

Estadística de la Oficina Virtual Tributaria.

Año 2008

Agencia Tributaria de Andalucía

Consejería de Hacienda y Administración Pública



Índice

Introducción.....	3
1. Documentos por ejercicio de presentación	
1.1. Documentos por tipo de ingreso y forma de confección.....	8
1.2. Documentos por tipo de ingreso y modo de presentación.....	9
1.3. Documentos por tipo de ingreso y forma de pago.....	10
1.4. Documentos por tipo de ingreso, modelo y forma de confección.....	11
1.5. Documentos por tipo de ingreso, modelo y modo de presentación.....	12
1.6. Documentos por tipo de ingreso, modelo y forma de pago.....	13
1.7. Documentos por provincia y forma de confección del modelo.....	14
1.8. Documentos por provincia y forma de presentación.....	15
1.9. Documentos por provincia y forma de pago.....	16
2. Documentos por ejercicio de devengo	
2.1. Documentos por tipo de ingreso y forma de confección.....	17
2.2. Documentos por tipo de ingreso y modo de presentación.....	18
2.3. Documentos por tipo de ingreso y forma de pago.....	19
2.4. Documentos por tipo de ingreso, modelo y forma de confección.....	20
2.5. Documentos por tipo de ingreso, modelo y modo de presentación.....	21
2.6. Documentos por tipo de ingreso, modelo y forma de pago.....	22
2.7. Documentos por provincia y forma de confección del modelo.....	23
2.8. Documentos por provincia y forma de presentación.....	24
2.9. Documentos por provincia y forma de pago.....	25
3. Documentos por ejercicio de ingreso	
3.1. Documentos por tipo de ingreso y forma de confección.....	26
3.2. Documentos por tipo de ingreso y modo de presentación.....	27
3.3. Documentos por tipo de ingreso y forma de pago.....	28
3.4. Documentos por tipo de ingreso, modelo y forma de confección.....	29
3.5. Documentos por tipo de ingreso, modelo y modo de presentación.....	30
3.6. Documentos por tipo de ingreso, modelo y forma de pago.....	31
3.7. Documentos por provincia y forma de confección del modelo.....	32
3.8. Documentos por provincia y forma de presentación.....	33
3.9. Documentos por provincia y forma de pago.....	34



Introducción

Hoy en día las comunicaciones electrónicas han supuesto una verdadera revolución, también en el área de la Administración Pública. La Administración tiene que acompañar y promover en beneficio de los ciudadanos el uso de las comunicaciones electrónicas. Éstos han de ser los primeros y principales beneficiarios del salto, impensable hace sólo unas décadas, que se ha producido en el campo de la tecnología de la información y las comunicaciones electrónicas. Al servicio, pues, del ciudadano la Administración queda obligada a transformarse en una administración electrónica regida por el principio de eficacia que proclama el artículo 103 de nuestra Constitución.

El mejor servicio al ciudadano constituye la razón de las reformas normativas que tras la aprobación de la Constitución se han ido realizando en España para configurar una Administración moderna que haga del principio de eficacia y eficiencia su eje vertebrador siempre con la mira puesta en los ciudadanos.

En este sentido, en el año 2002, la Comunidad Autónoma de Andalucía firma el Convenio con la Fábrica Nacional de Moneda y Timbre – R.C.M. En el año 2003, se aprueba el *Decreto 183/2003 por el que se regula la información y atención al ciudadano y la tramitación de procedimientos administrativos por medios electrónicos* (Internet). En 2006, se establece la Estrategia de Modernización de los Servicios Públicos (2006-2010) y en 2007 se aprueba *la Ley 11/2007 de acceso electrónico de los ciudadanos a los servicios públicos* (de ámbito nacional) y *Ley 9/2007 de la Administración de la Junta de Andalucía*.

En 2008, se aprueba el *Decreto 68/2008, por el que se suprime la aportación de la fotocopia de los documentos identificativos oficiales y del certificado de empadronamiento en los procedimientos administrativos de la Administración de la Junta de Andalucía y se establece la sede electrónica para la práctica de la notificación electrónica*.

El Decreto 183/2003, de 24 de junio, tiene como objetivos:

Crear el marco normativo para la Administración electrónica.

Dar cobertura a la relación Junta de Andalucía-ciudadano a través de internet.

Dar validez a la utilización de: Certificados electrónicos, firma digital, sellado de tiempo y presentación telemática.

Además, este Decreto crea el Registro telemático, regula la notificación telemática lanza 45 servicios en Internet y 35 procedimientos administrativos, regula las nuevas incorporaciones y crea un punto único de acceso: www.andaluciajunta.es.



La Ley 11/2007 de acceso electrónico de los ciudadanos a los servicios públicos reconoce el derecho de los ciudadanos a relacionarse con las Administraciones Públicas por medios electrónicos y regula los aspectos básicos de la utilización de las tecnologías de la información en la actividad administrativa, en las relaciones entre las Administraciones Públicas, así como en las relaciones de los ciudadanos con las mismas con la finalidad de garantizar sus derechos.

La Consejería de Hacienda y Administración Pública por tanto, debe garantizar el acceso electrónico de la ciudadanía a los servicios públicos que presta, de acuerdo con el objeto, fines y derechos previstos en dicha normativa legal.

Con este fin, en 2005 se publicó: la Orden de 10 de junio de 2005, por la que se regula *el Registro Telemático Tributario dependiente de la Consejería de Economía y Hacienda y las notificaciones, certificados y transmisiones telemáticos en el ámbito de la Administración Tributaria de la Junta de Andalucía*, y la Orden de 10 de junio de 2005, por la que se regula *el procedimiento general para el pago y presentación telemática de declaraciones y autoliquidaciones de tributos y de otros ingresos gestionados por la Administración de la Junta de Andalucía, así como el régimen de las actuaciones en representación de terceros realizadas por medios telemáticos*.

Por su parte y dentro de las actuaciones de la Consejería encaminadas a facilitar la gestión de los ciudadanos y contribuyentes, se han ido incorporando diversas herramientas, plataformas y utilidades que conforman la **actual Oficina Virtual Tributaria**.

La Agencia Tributaria de Andalucía, creada por Ley 23/2007, de 18 de diciembre, como agencia de régimen especial, forma parte de la Administración Tributaria de la Junta de Andalucía, y le corresponden las funciones de aplicación de los tributos, potestad sancionadora y revisión en vía administrativa. Por ello y de acuerdo con lo establecido en el artículo 96 de la Ley 58/2003, de 17 de diciembre, General Tributaria “promoverá *la utilización de las técnicas y medios electrónicos, informáticos y telemáticos necesarios para el desarrollo de su actividad y competencias...*

.....los ciudadanos podrán relacionarse con ella para ejercer sus derechos y cumplir con sus obligaciones a través de técnicas y medios electrónicos, informáticos o telemáticos con las garantías y requisitos previstos en cada procedimiento...”.



Para la Agencia, la información y asistencia a los contribuyentes es una línea básica de actuación, puesto que con ellas se impulsa cumplimiento voluntario de las obligaciones tributarias, prestando más y mejores servicios al ciudadano, así como los medios para auxiliarlos en el cumplimiento de sus deberes y facilitarles el ejercicio de sus derechos.

Con la puesta en marcha de esta actividad estadística, la Agencia pretende conocer la información relativa a los servicios que presta la Oficina Virtual Tributaria, de forma que se pueda, mediante indicadores de calidad, evaluar la prestación de dichos servicios. De esta forma también se podrán detectar carencias que planteen la necesidad de ampliar trámites y actuaciones que puedan incorporarse a la Oficina Virtual Tributaria.

La información se presenta atendiendo a tres criterios distintos:

- a) El ejercicio de presentación: Es el año en que se realiza la presentación del documento.
- b) El ejercicio de devengo: El devengo es el momento en el que se entiende realizado el hecho imponible y en el que se produce el nacimiento de la obligación tributaria principal. La fecha del devengo determina las circunstancias relevantes para la configuración de la obligación tributaria, salvo que la ley de cada tributo disponga otra cosa. La ley propia de cada tributo podrá establecer la exigibilidad de la cuota o cantidad a ingresar, o de parte de la misma, en un momento distinto al del devengo del tributo.
- c) El ejercicio de ingreso: es el año en que se realiza el ingreso del documento. Por tanto sólo tiene en cuenta los documentos con ingreso.

La entrada al Sistema Unificado de Recursos de información sobre ingresos y declaraciones se realiza de forma normalizada mediante documentos.

Como paso previo a la entrada en el sistema de un documento, se ha de pasar una serie de verificaciones que comprueban la coherencia y validez del mismo, en un proceso denominado de validaciones. Una vez el documento está validado, el sistema procede a dar su entrada en el sistema mediante el proceso denominado de correspondencias, grabando la información en tablas estructuradas de las cuales luego se puede obtener información con facilidad: consultas, informes y procesamiento de datos.

Al conjunto de procesos de validaciones y correspondencias, es lo que se denomina el control de calidad de documentos.

A medida que un documento va pasando el control de calidad, va cambiando su estado en función de si tiene errores o no.



Para elaborar esta estadística se ha tenido en cuenta sólo los documentos que, a la fecha de extracción de los datos, tenían su estado como correcto, es decir, aquellos documentos que una vez entrados en el sistema han pasado el control de calidad.

Conceptos y definiciones

Registro telemático tributario: Es un servicio electrónico, disponible para el ciudadano las veinticuatro horas de todos los días del año. Permite la recepción o salida de declaraciones, solicitudes, comunicaciones y demás escritos de carácter tributario que se transmitan a través de Internet. La presentación de documentos en este Registro tiene carácter voluntario para los interesados, siendo alternativa a la utilización de los lugares habituales que se utilizan en el Registro presencial, con la excepción de los supuestos contemplados en una norma con rango de Ley.

La autenticidad e integridad de los documentos electrónicos presentados en el Registro telemático tributario, se garantiza mediante la utilización de sistemas con servidores seguros y mediante la firma electrónica avanzada y reconocida.

Firma digital: La firma digital hace referencia, en la transmisión de mensajes telemáticos y en la gestión de documentos electrónicos, a un método criptográfico que asocia la identidad de una persona o de un equipo informático al mensaje o documento. En función del tipo de firma, puede, además, asegurar la integridad del documento o mensaje.

Firma electrónica: Una firma electrónica es una firma digital que se ha almacenado en un soporte de hardware; mientras que la firma digital se puede almacenar tanto en soportes de hardware como de software. La firma electrónica reconocida tiene el mismo valor legal que la firma manuscrita.

Pago telemático y presentación de tributos: A través de esta utilidad será posible el pago telemático con y sin certificado digital, utilizando los servicios de las entidades colaboradoras en la recaudación (bancos y cajas de ahorros) de la Junta de Andalucía para, a través de las mismas, realizar si lo desea el pago de determinados tributos y otros ingresos de la Comunidad Autónoma.

Pago a través de las oficinas virtuales de las distintas entidades bancarias: La utilización de esta modalidad NO lleva implícita la presentación telemática del modelo.

Requisitos: Ser usuario de banca electrónica de alguna de las entidades adscritas y disponer del correspondiente modelo sobre el que se quiere efectuar el ingreso en la hacienda autonómica.



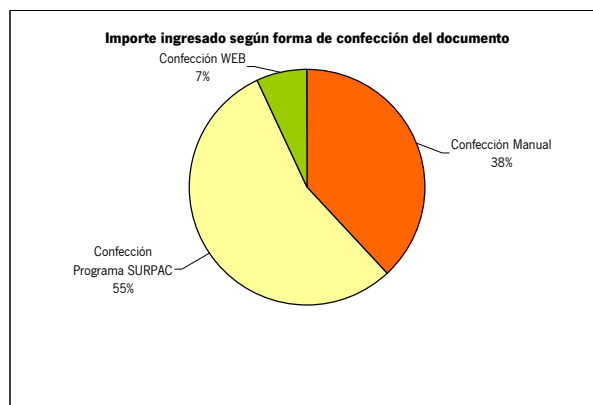
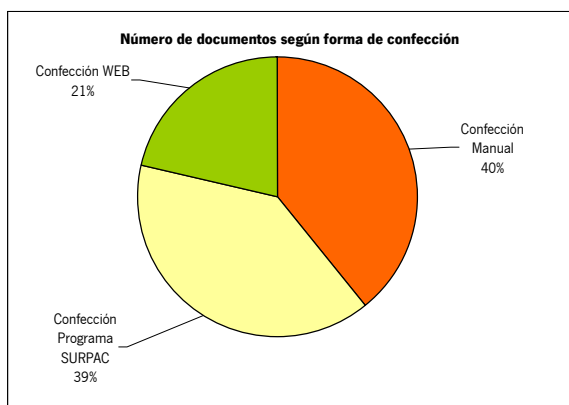
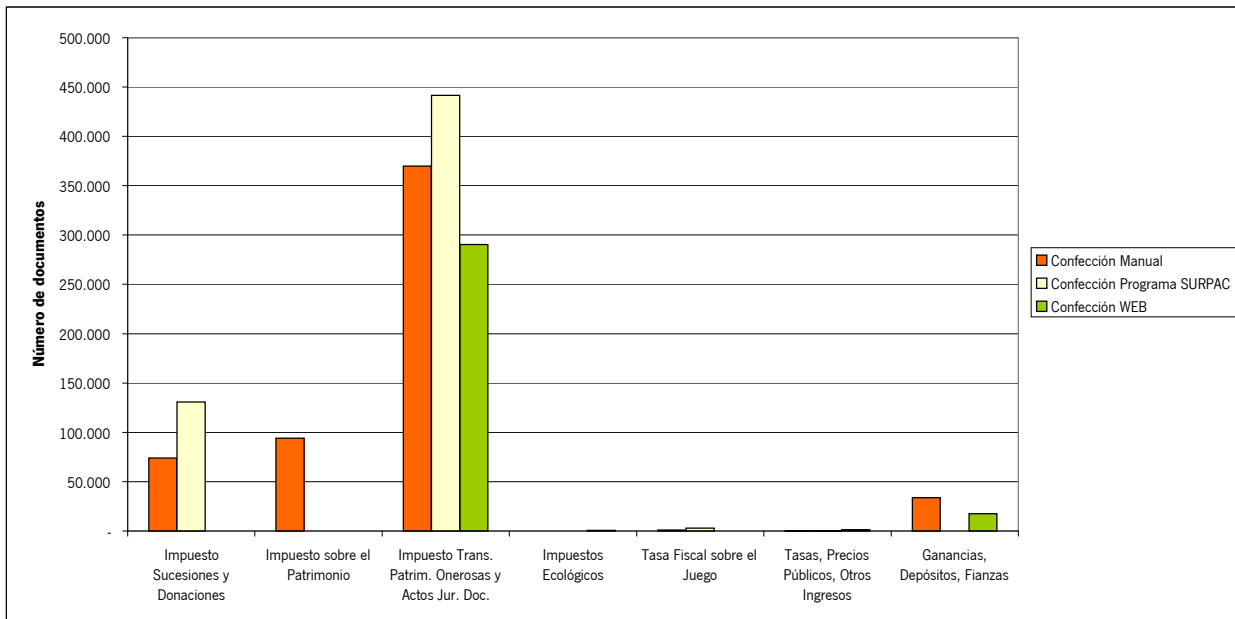
Centro de información y atención tributaria: El Centro de Información y Atención Tributaria es un servicio de información y atención integrada en un teléfono único.

Tiene como objetivos facilitar el acceso a los servicios tributarios, de forma integral y en un único punto, agilizar y aproximar a la ciudadanía y profesionales la tramitación de procedimientos tributarios, en el ámbito de la colaboración social, así como el de mejorar la calidad del servicio, asociada a la resolución de petición de información y consultas técnicas, aumentando así la satisfacción de la ciudadanía, y optimizar los recursos humanos y económicos necesarios para la gestión de dichos procesos.

La prestación de este Servicio se inserta dentro de los objetivos generales y específicos, en el ámbito electrónico y telemático, recogidos en la vigente Ley General Tributaria y en las disposiciones que en el marco de la Administración Tributaria andaluza y de la Sociedad de la Información se impulsan desde la Junta de Andalucía.

1. Documentos por ejercicio de presentación. Año 2008
1.1. Documentos por tipo de ingreso y forma de confección

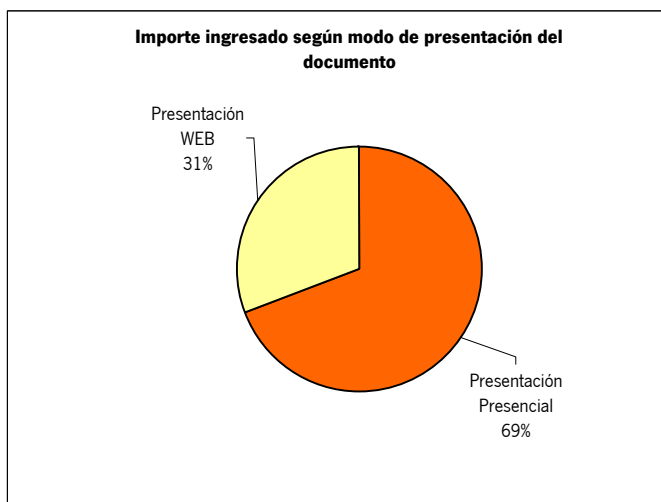
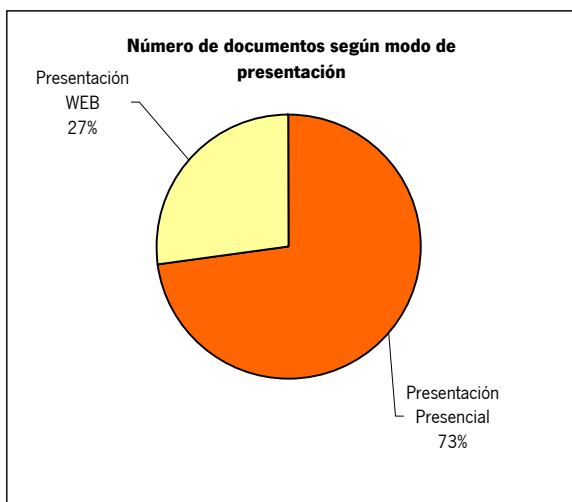
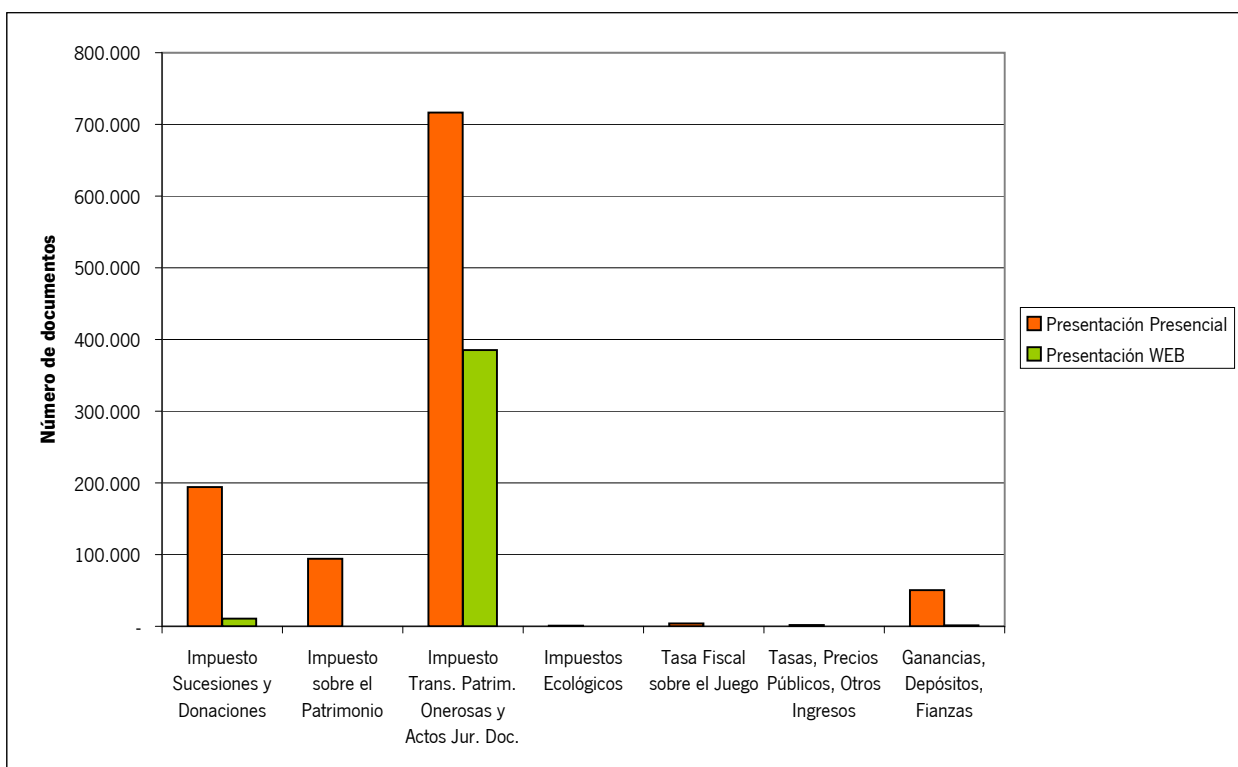
	Confección Manual		Confección Programa SURPAC		Confección WEB		Total	
	Número	Importe	Número	Importe	Número	Importe	Número	Importe
Impuesto Sucesiones y Donaciones	73.973	72.196.849	130.671	175.574.316	-	-	204.644	247.771.165
Impuesto sobre el Patrimonio	93.982	169.086.627	-	-	-	-	93.982	169.086.627
Impuesto Trans. Patrim.								
Onerosas y Actos Jur. Doc.	369.816	524.985.539	441.675	939.726.547	290.243	92.301.481	1.101.734	1.557.013.566
Impuestos Ecológicos	-	-	-	-	752	16.590.219	752	16.590.219
Tasa Fiscal sobre el Juego	957	30.031.495	3.039	92.481.060	1	16.708	3.997	122.529.263
Tasas, Precios Públicos, Otros Ingresos	375	2.994.082	244	62.624	1.357	2.004.342	1.976	5.061.048
Ganancias, Depósitos, Fianzas	33.781	35.781.496	1	816	17.682	40.442.737	51.464	76.225.049
Total	572.884	835.076.087	575.630	1.207.845.364	310.035	151.355.487	1.458.549	2.194.276.937



1. Documentos por ejercicio de presentación. Año 2008

1.2. Documentos por tipo de ingreso y modo de presentación

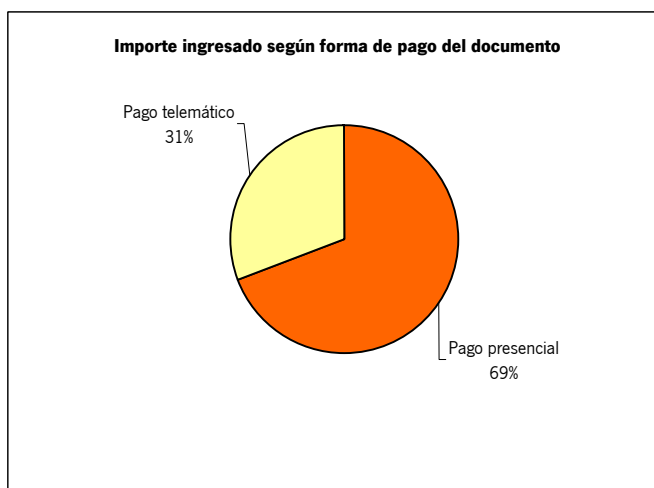
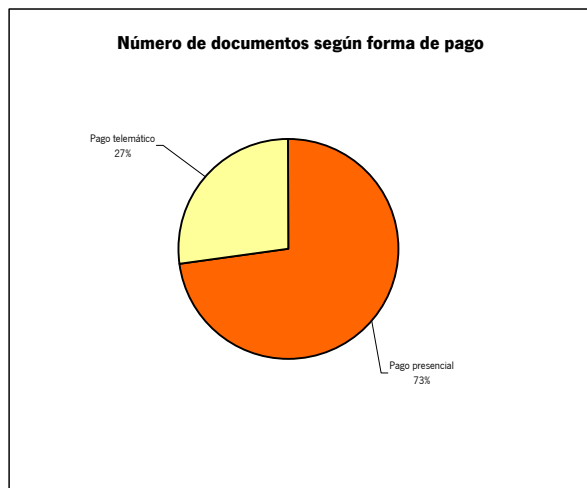
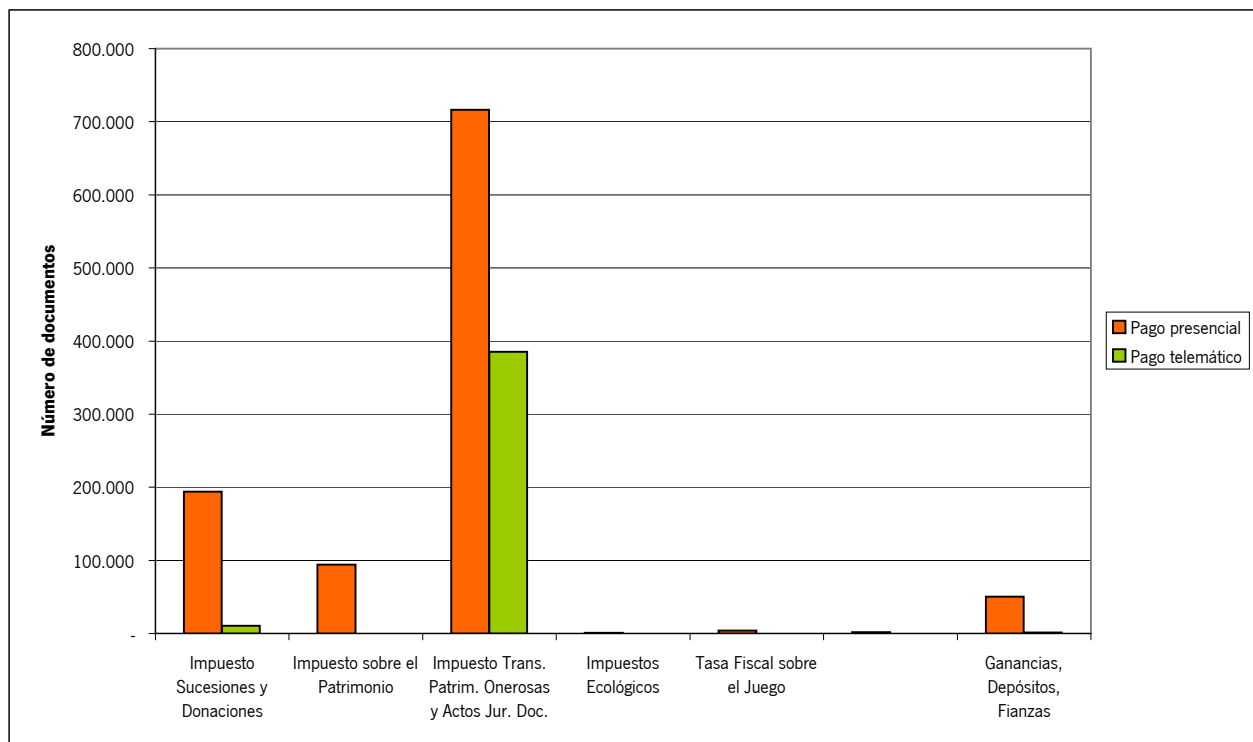
	Presentación Presencial		Presentación WEB		Total	
	Número	Importe	Número	Importe	Número	Importe
Impuesto Sucesiones y Donaciones	194.069	239.102.672	10.575	8.668.493	204.644	247.771.165
Impuesto sobre el Patrimonio	93.982	169.086.627	-	-	93.982	169.086.627
Impuesto Trans. Patrim. Onerosas y Actos Jur. Doc.	716.423	892.782.156	385.311	664.231.410	1.101.734	1.557.013.566
Impuestos Ecológicos	731	16.058.795	21	531.424	752	16.590.219
Tasa Fiscal sobre el Juego	3.997	122.529.263	-	-	3.997	122.529.263
Tasas, Precios Públicos, Otros Ingresos	1.868	5.040.827	108	20.221	1.976	5.061.048
Ganancias, Depósitos, Fianzas	50.271	75.017.206	1.193	1.207.843	51.464	76.225.049
Total	1.061.341	1.519.617.547	397.208	674.659.391	1.458.549	2.194.276.937



1. Documentos por ejercicio de presentación. Año 2008

1.3. Documentos por tipo de ingreso y forma de pago

	Pago presencial		Pago telemático		Total	
	Número	Importe	Número	Importe	Número	Importe
Impuesto Sucesiones y Donaciones	194.069	239.102.672	10.575	8.668.493	204.644	247.771.165
Impuesto sobre el Patrimonio	93.982	169.086.627	-	-	93.982	169.086.627
Impuesto Trans. Patrim. Onerosas y Actos Jur. Doc.	716.423	892.782.156	385.311	664.231.410	1.101.734	1.557.013.566
Impuestos Ecológicos	734	16.058.795	18	531.424	752	16.590.219
Tasa Fiscal sobre el Juego	3.997	122.529.263	-	-	3.997	122.529.263
	1.868	5.040.827	108	20.221	1.976	5.061.048
Ganancias, Depósitos, Fianzas	50.271	75.017.206	1.193	1.207.843	51.464	76.225.049
Total	1.061.344	1.519.617.547	397.205	674.659.391	1.458.549	2.194.276.937



1. Documentos por ejercicio de presentación. Año 2008

1.4. Documentos por tipo de ingreso, modelo y forma de confección

Tipo de ingreso y modelo	Confección Manual		Confección Programa SURPAC		Confección WEB		Total	
	Número	Importe	Número	Importe	Número	Importe	Número	Importe
Impuesto Sucesiones y Donaciones								
650	46.738	63.362.454	92.417	159.897.826	-	-	139.155	223.260.280
651	4.083	8.834.395	6.437	15.676.490	-	-	10.520	24.510.885
660	23.142	-	31.817	-	-	-	54.959	-
661	10	-	-	-	-	-	10	-
Impuesto Patrimonio								
715	93.670	167.919.263	-	-	-	-	93.670	167.919.263
716	312	1.167.364	-	-	-	-	312	1.167.364
Impuesto Transmisiones Patrimoniales Onerosas y Actos Jurídicos Doc.								
600	305.288	480.896.967	441.527	925.688.587	42.489	65.318.275	789.304	1.471.903.829
610	583	39.496.994	125	13.925.205	119	8.447.491	827	61.869.691
615	26	29.169	8	57.663	14	379	48	87.211
620	63.814	4.533.204	-	-	-	-	63.814	4.533.204
621	1	70	-	-	247.606	18.527.214	247.607	18.527.284
630	104	29.135	15	55.091	15	8.122	134	92.348
Impuestos Ecológicos								
700	-	-	-	-	27	-	27	-
701	-	-	-	-	328	2.350.987	328	2.350.987
702	-	-	-	-	114	647.150	114	647.150
711	-	-	-	-	4	5.117.158	4	5.117.158
712	-	-	-	-	1	-	1	-
721	-	-	-	-	4	848.432	4	848.432
730	-	-	-	-	8	-	8	-
731	-	-	-	-	179	3.996.406	179	3.996.406
732	-	-	-	-	87	3.630.086	87	3.630.086
Tasa Fiscal sobre el Juego								
040	1	641	17	101.964	-	-	18	102.604
043	947	25.894.358	3.010	87.372.771	1	16.708	3.958	113.283.837
044	8	4.135.810	12	5.006.326	-	-	20	9.142.136
045	1	685	-	-	-	-	1	685
Tasas, Precios Públicos, Otros Ingresos								
046	375	2.994.082	244	62.624	1.357	2.004.342	1.976	5.061.048
Ganancias, Depósitos, Fianzas								
801	2.937	8.338.217	-	-	1.049	1.658.179	3.986	9.996.397
803	8.566	-	-	-	1.953	-	10.519	-
804	2.393	-	-	-	568	-	2.961	-
805	1.671	5.708.632	-	-	943	2.688.835	2.614	8.397.467
806	18.194	20.735.347	1	816	13.014	16.510.354	31.209	37.246.518
807	20	999.299	-	-	155	19.585.368	175	20.584.668
Total	522.063	762.879.238	476.776	1.032.271.047	310.035	151.355.487	1.458.549	2.194.276.937

1. Documentos por ejercicio de presentación. Año 2008

1.5. Documentos por tipo de ingreso, modelo y modo de presentación

Tipo de ingreso y modelo	Presentación presencial		Presentación WEB		Total	
	Número	Importe	Número	Importe	Número	Importe
Impuesto Sucesiones y Donaciones						
650	131.882	216.663.730	7.273	6.596.550	139.155	223.260.280
651	9.784	22.438.942	736	2.071.943	10.520	24.510.885
660	52.393	-	2.566	-	54.959	-
661	10	-	-	-	10	-
Impuesto Patrimonio						
715	93.670	167.919.263	-	-	93.670	167.919.263
716	312	1.167.364	-	-	312	1.167.364
Impuesto Transmisiones Patrimoniales Onerosas y Actos Jurídicos Doc.						
600	492.016	818.738.957	297.288	653.164.872	789.304	1.471.903.829
610	787	55.712.961	40	6.156.729	827	61.869.691
615	48	87.211	-	-	48	87.211
620	63.814	4.533.204	-	-	63.814	4.533.204
621	159.624	13.617.475	87.983	4.909.809	247.607	18.527.284
630	134	92.348	-	-	134	92.348
Impuestos Ecológicos						
700	25	-	2	-	27	-
701	314	1.819.563	14	531.424	328	2.350.987
702	114	647.150	-	-	114	647.150
711	4	5.117.158	-	-	4	5.117.158
712	1	0	-	-	1	-
721	4	848.432	-	-	4	848.432
730	7	0	1	-	8	-
731	175	3.996.406	4	-	179	3.996.406
732	87	3.630.086	-	-	87	3.630.086
Tasa Fiscal sobre el Juego						
040	18	102.604	-	-	18	102.604
043	3.958	113.283.837	-	-	3.958	113.283.837
044	20	9.142.136	-	-	20	9.142.136
045	1	685	-	-	1	685
Tasas, Precios Públicos, Otros Ingresos						
046	1.868	5.040.827	108	20.221	1.976	5.061.048
Ganancias, Depósitos, Fianzas						
801	3.844	9.844.340	142	152.057	3.986	9.996.397
803	10.519	-	-	-	10.519	-
804	2.961	-	-	-	2.961	-
805	2.613	8.397.128	1	339	2.614	8.397.467
806	30.159	36.191.070	1.050	1.055.447	31.209	37.246.518
807	175	20.584.668	-	-	175	20.584.668
Total	1.061.341	1.519.617.547	397.208	674.659.391	1.458.549	2.194.276.937

1. Documentos por ejercicio de presentación. Año 2008

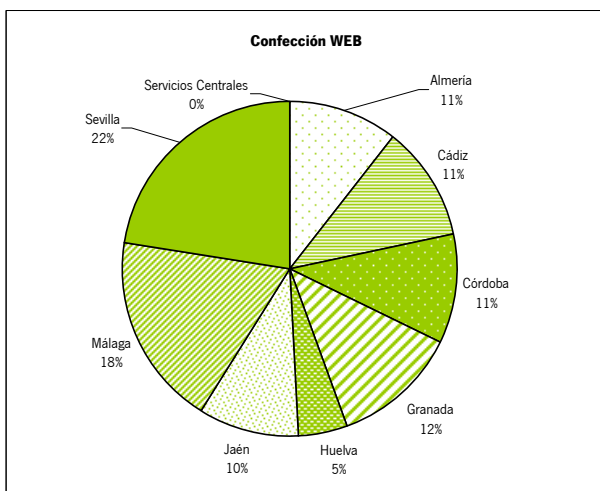
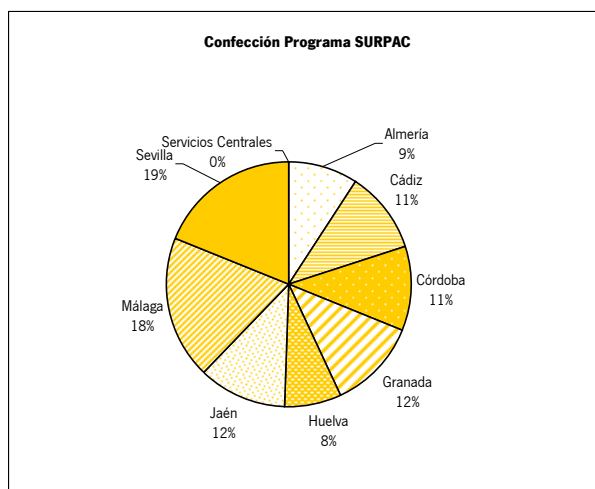
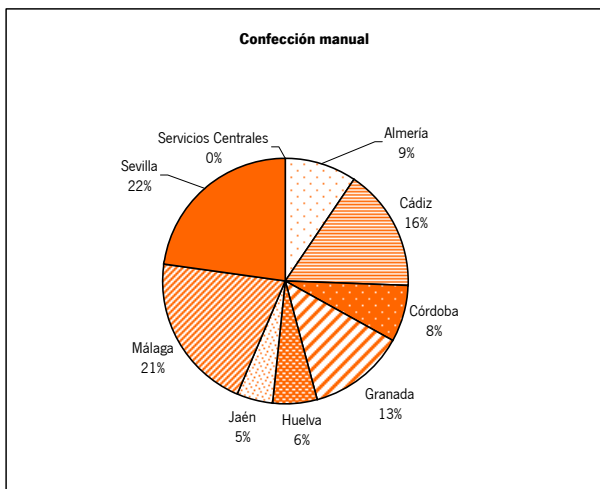
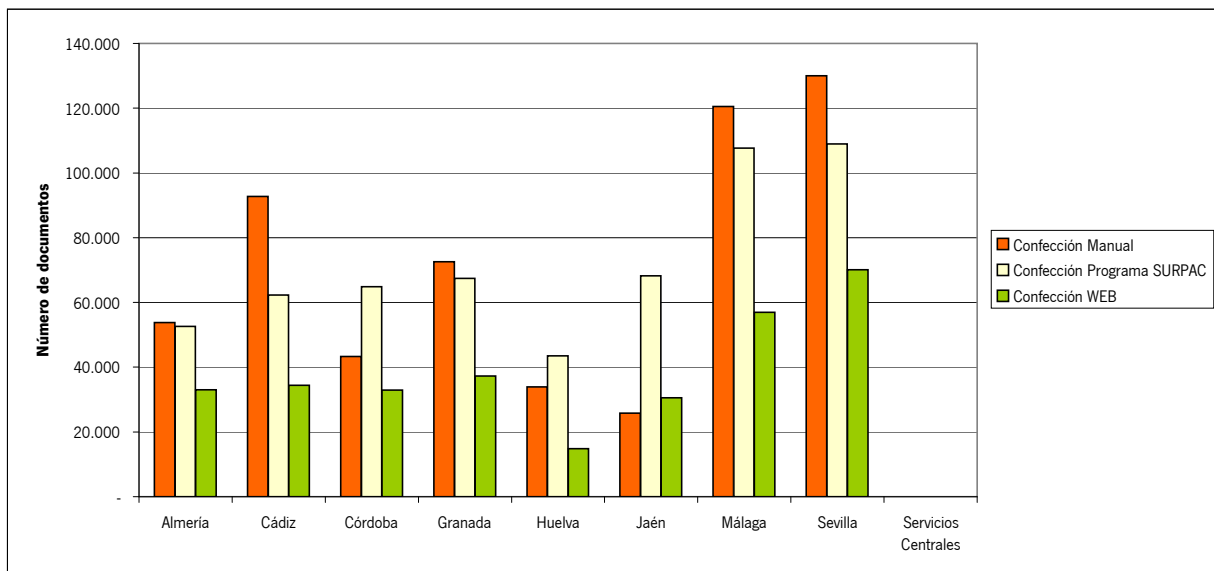
1.6. Documentos por tipo de ingreso, modelo y forma de pago

Tipo de ingreso y modelo	Pago presencial		Pago telemático		Total	
	Número	Importe	Número	Importe	Número	Importe
Impuesto Sucesiones y Donaciones						
650	131.882	216.663.730	7.273	6.596.550	139.155	223.260.280
651	9.784	22.438.942	736	2.071.943	10.520	24.510.885
660	52.393	-	2.566	-	54.959	-
661	10	-	-	-	10	-
Impuesto Patrimonio						
715	93.670	167.919.263	-	-	93.670	167.919.263
716	312	1.167.364	-	-	312	1.167.364
Impuesto Transmisiones Patrimoniales Onerosas y Actos Jurídicos Doc.						
600	492.016	818.738.957	297.288	653.164.872	789.304	1.471.903.829
610	787	55.712.961	40	6.156.729	827	61.869.691
615	48	87.211	-	-	48	87.211
620	63.814	4.533.204	-	-	63.814	4.533.204
621	159.624	13.617.475	87.983	4.909.809	247.607	18.527.284
630	134	92.348	-	-	134	92.348
Impuestos Ecológicos						
700	27	-	-	-	27	-
701	314	1.819.563	14	531.424	328	2.350.987
702	114	647.150	-	-	114	647.150
711	4	5.117.158	-	-	4	5.117.158
712	1	0	-	-	1	-
721	4	848.432	-	-	4	848.432
730	8	0	-	-	8	-
731	175	3.996.406	4	-	179	3.996.406
732	87	3.630.086	-	-	87	3.630.086
Tasa Fiscal sobre el Juego						
040	18	102.604	-	-	18	102.604
043	3.958	113.283.837	-	-	3.958	113.283.837
044	20	9.142.136	-	-	20	9.142.136
045	1	685	-	-	1	685
Tasas, Precios Públicos, Otros Ingresos						
046	1.868	5.040.827	108	20.221	1.976	5.061.048
Ganancias, Depósitos, Fianzas						
801	3.844	9.844.340	142	152.057	3.986	9.996.397
803	10.519	-	-	-	10.519	-
804	2.961	-	-	-	2.961	-
805	2.613	8.397.128	1	339	2.614	8.397.467
806	30.159	36.191.070	1.050	1.055.447	31.209	37.246.518
807	175	20.584.668	-	-	175	20.584.668
Total	1.061.344	1.519.617.547	397.205	674.659.391	1.458.549	2.194.276.937

1. Documentos por ejercicio de presentación. Año 2008

1.7. Documentos por provincia y forma de confección del modelo

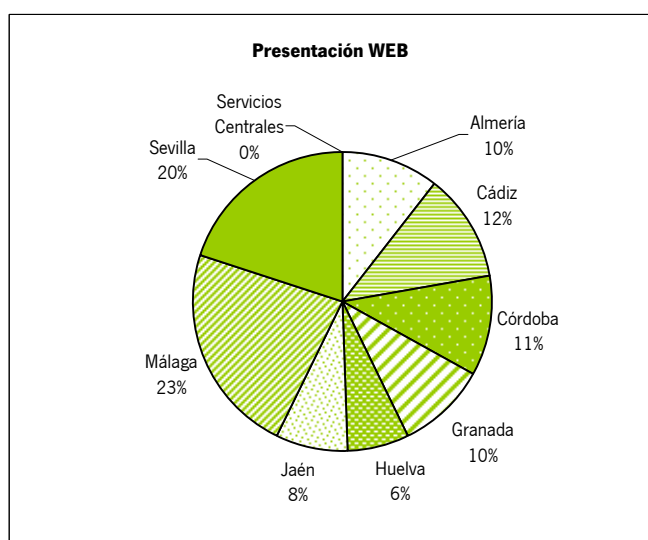
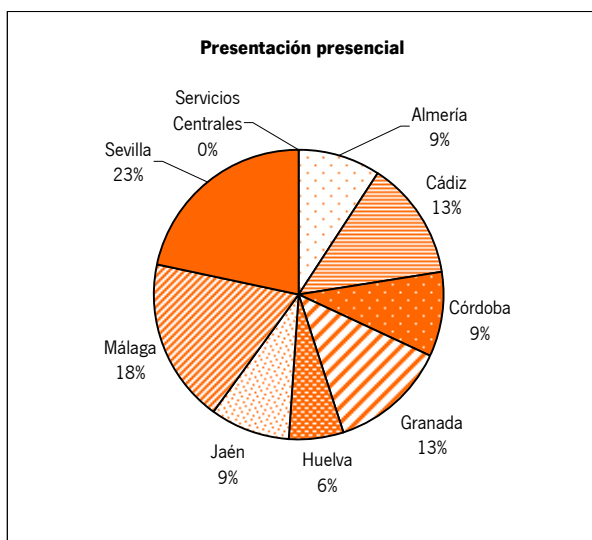
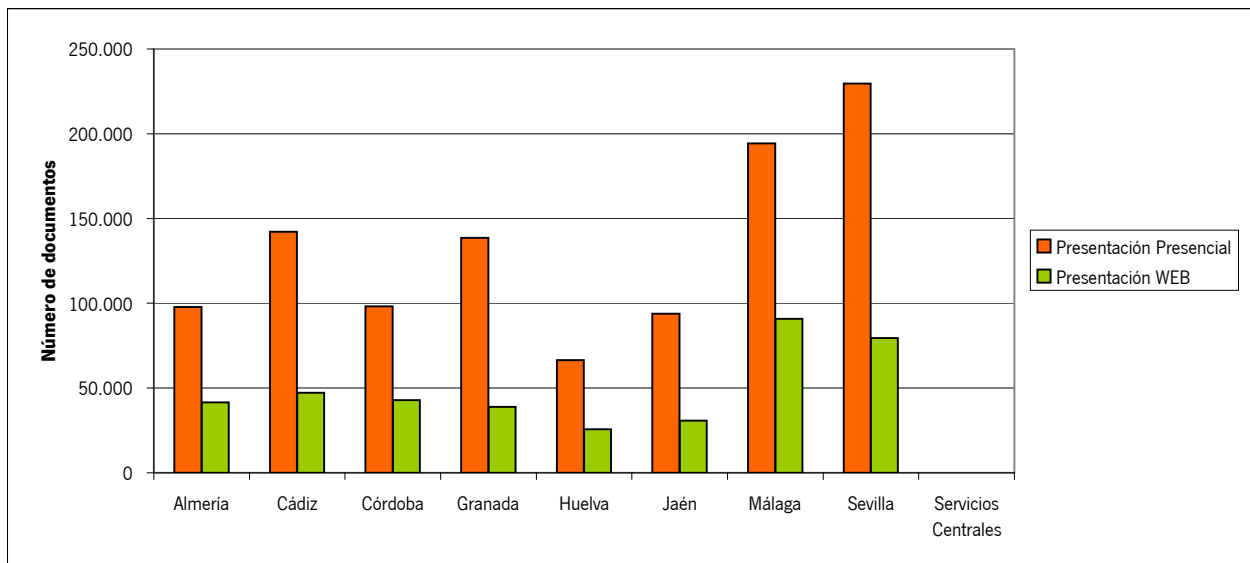
Provincia	Confección Manual		Confección Programa SURPAC		Confección WEB		Total	
	Número	Importe	Número	Importe	Número	Importe	Número	Importe
Almería	53.799	67.204.444	52.625	99.794.246	32.975	23.492.846	139.399	190.491.536
Cádiz	92.765	123.244.325	62.271	145.146.781	34.398	11.510.760	189.434	279.901.867
Córdoba	43.351	54.302.759	64.835	107.695.785	32.930	13.900.110	141.116	175.898.654
Granada	72.620	79.505.687	67.463	120.718.343	37.300	11.513.467	177.383	211.737.498
Huelva	33.957	35.611.305	43.545	76.024.262	14.795	7.425.155	92.297	119.060.722
Jaén	25.814	25.965.659	68.190	80.975.639	30.582	10.327.689	124.586	117.268.987
Málaga	120.533	224.544.961	107.717	324.190.616	56.958	22.199.871	285.208	570.935.448
Sevilla	130.043	224.685.283	108.981	253.299.610	70.063	50.664.343	309.087	528.649.235
Servicios Centrales	2	11.663	3	82	34	321.246	39	332.991
Total	572.884	835.076.087	575.630	1.207.845.364	310.035	151.355.487	1.458.549	2.194.276.937



1. Documentos por ejercicio de presentación. Año 2008

1.8. Documentos por provincia y forma de presentación

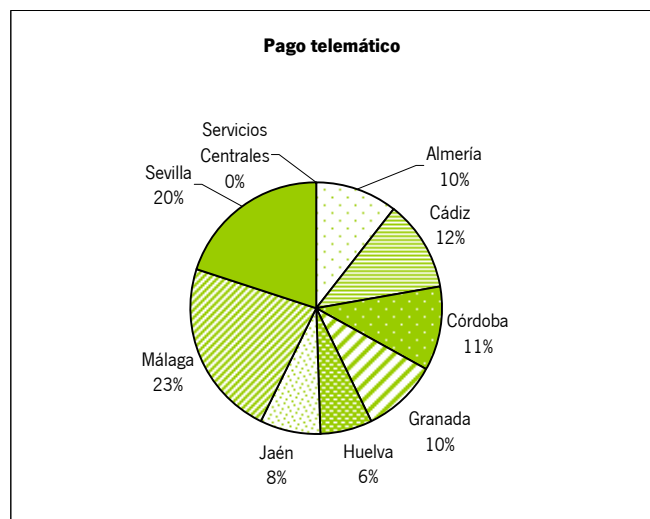
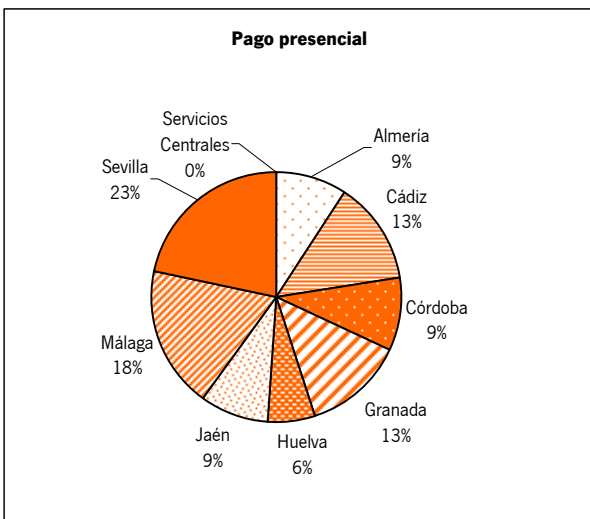
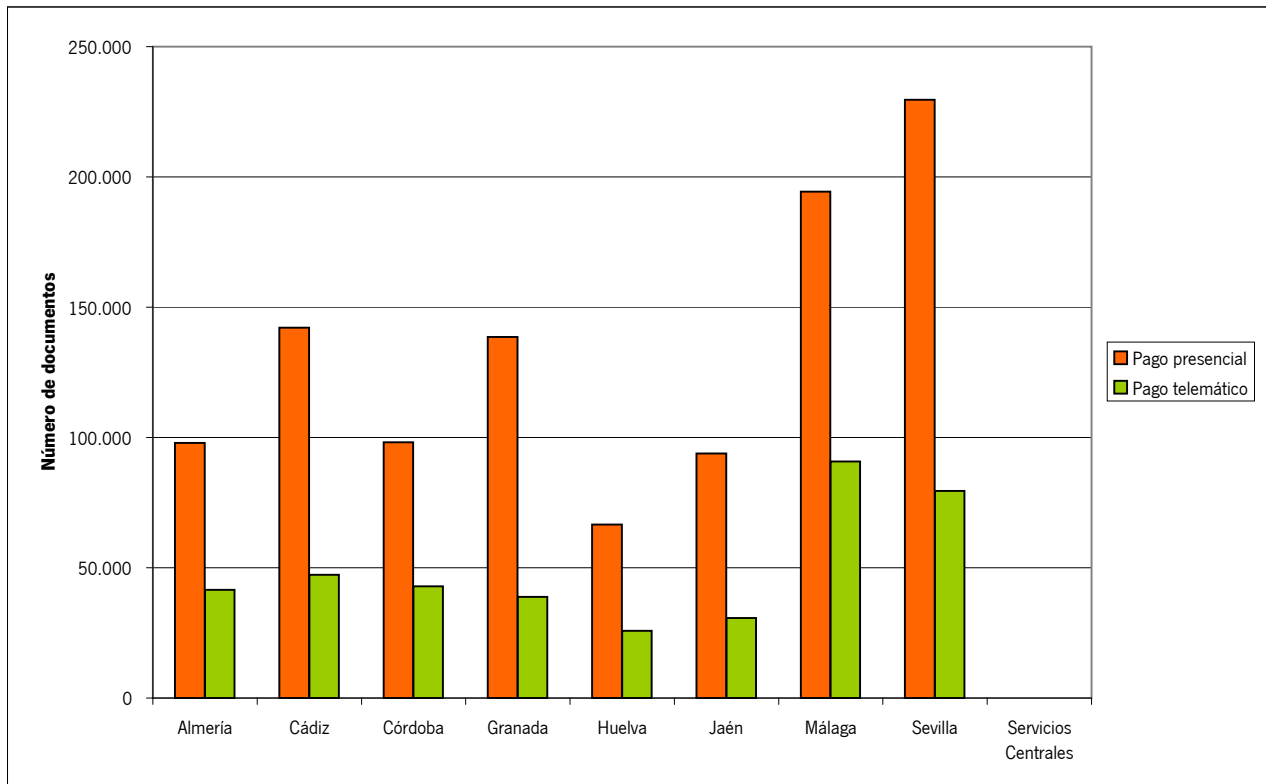
	Presentación Presencial		Presentación WEB		Total	
	Número	Importe	Número	Importe	Número	Importe
Almería	97.904	117.903.741	41.495	72.587.795	139.399	190.491.536
Cádiz	142.183	218.171.674	47.251	61.730.192	189.434	279.901.867
Córdoba	98.215	117.580.612	42.901	58.318.042	141.116	175.898.654
Granada	138.573	148.738.166	38.810	62.999.332	177.383	211.737.498
Huelva	66.539	73.738.911	25.758	45.321.810	92.297	119.060.722
Jaén	93.900	81.265.136	30.686	36.003.851	124.586	117.268.987
Málaga	194.391	384.982.411	90.817	185.953.038	285.208	570.935.448
Sevilla	229.597	376.903.905	79.490	151.745.330	309.087	528.649.235
Servicios Centrales	39	332.991	-	-	39	332.991
Total	1.061.341	1.519.617.547	397.208	674.659.391	1.458.549	2.194.276.937



1. Documentos por ejercicio de presentación. Año 2008

1.9. Documentos por provincia y forma de pago

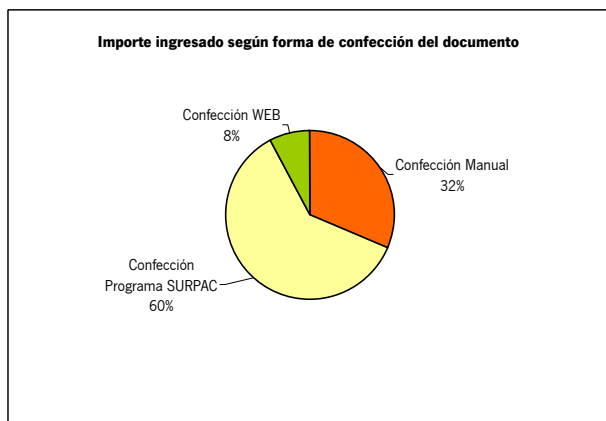
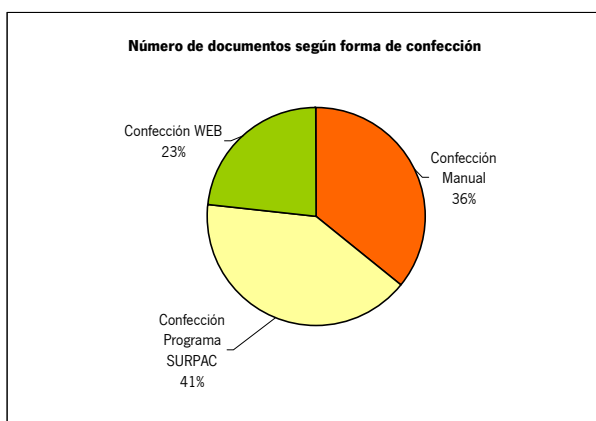
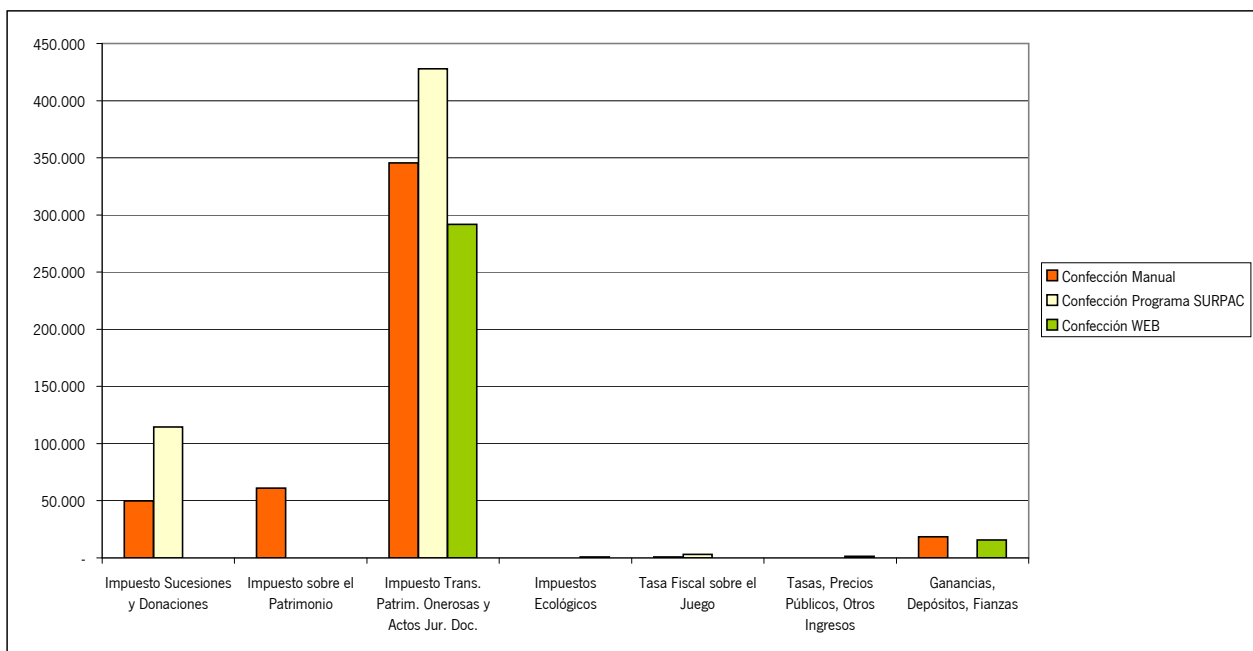
	Pago presencial		Pago telemático		Total	
	Número	Importe	Número	Importe	Número	Importe
Almería	97.904	117.903.741	41.495	72.587.795	139.399	190.491.536
Cádiz	142.184	218.171.674	47.250	61.730.192	189.434	279.901.867
Córdoba	98.215	117.580.612	42.901	58.318.042	141.116	175.898.654
Granada	138.573	148.738.166	38.810	62.999.332	177.383	211.737.498
Huelva	66.540	73.738.911	25.757	45.321.810	92.297	119.060.722
Jaén	93.900	81.265.136	30.686	36.003.851	124.586	117.268.987
Málaga	194.391	384.982.411	90.817	185.953.038	285.208	570.935.448
Sevilla	229.598	376.903.905	79.489	151.745.330	309.087	528.649.235
Servicios Centrales	39	332.991	-	-	39	332.991
Total	1.061.344	1.519.617.547	397.205	674.659.391	1.458.549	2.194.276.937



2. Documentos por ejercicio de devengo. Año 2008

2.1. Documentos por tipo de ingreso y forma de confección

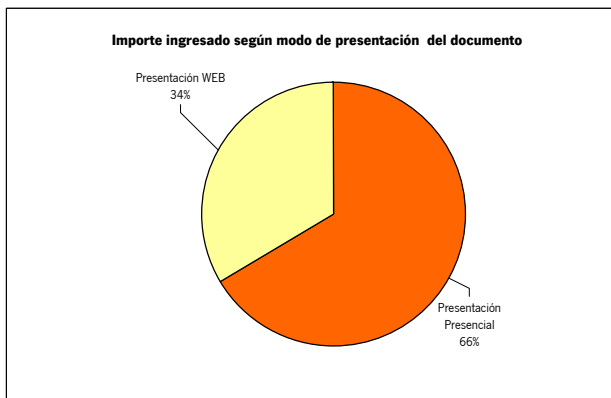
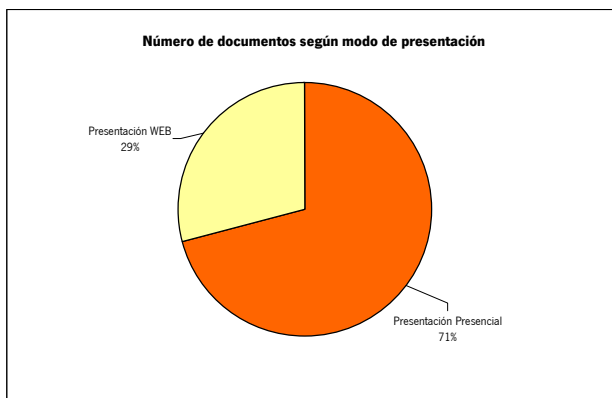
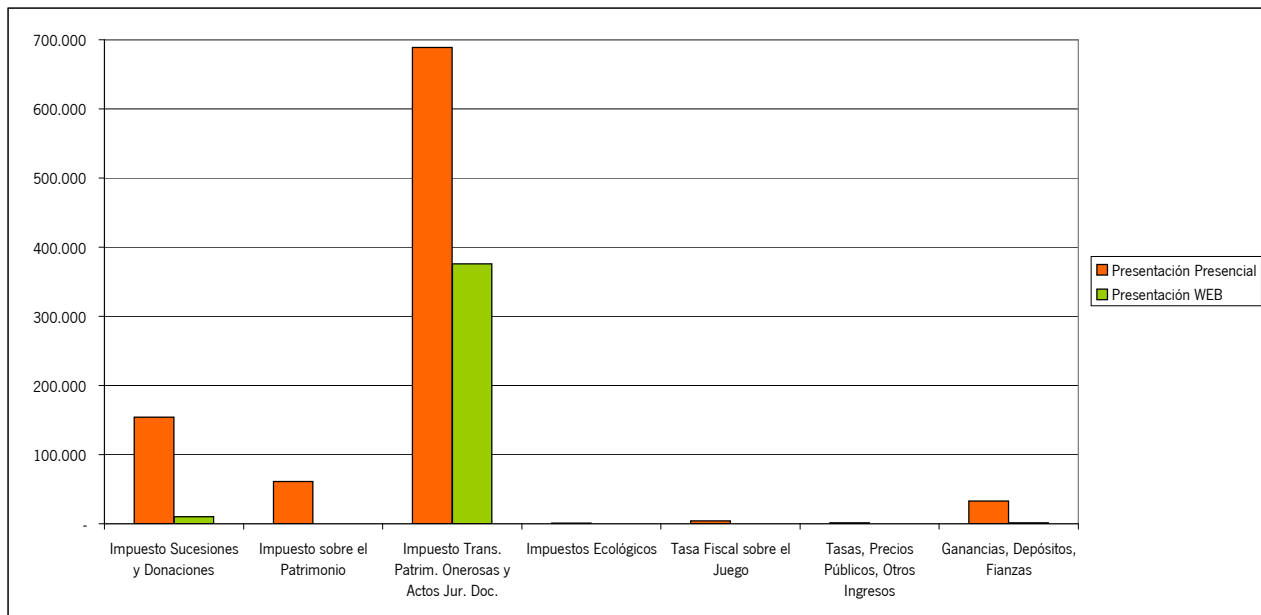
	Confección Manual		Confección Programa SURPAC		Confección WEB		Total	
	Número	Importe	Número	Importe	Número	Importe	Número	Importe
Impuesto Sucesiones y Donaciones	49.774	65.466.854	114.501	161.831.104	-	-	164.275	227.297.959
Impuesto sobre el Patrimonio	61.171	750	-	-	-	-	61.171	750
Impuesto Trans. Patrim.								
Onerosas y Actos Jur. Doc.	345.428	480.868.136	427.854	903.685.017	291.693	91.254.278	1.064.975	1.475.807.431
Impuestos Ecológicos	-	-	-	-	744	15.746.741	744	15.746.741
Tasa Fiscal sobre el Juego	957	30.405.125	3.038	92.167.084	1	16.708	3.996	122.588.917
Tasas, Precios Públicos, Otros Ingresos	72	2.121.912	50	26.852	1.361	1.891.817	1.483	4.040.581
Ganancias, Depósitos, Fianzas	18.461	20.992.328	1	816	15.787	37.775.360	34.249	58.768.504
Total	475.863	599.855.105	545.444	1.157.710.874	309.586	146.684.903	1.330.893	1.904.250.883



2. Documentos por ejercicio de devengo. Año 2008

2.2. Documentos por tipo de ingreso y modo de presentación

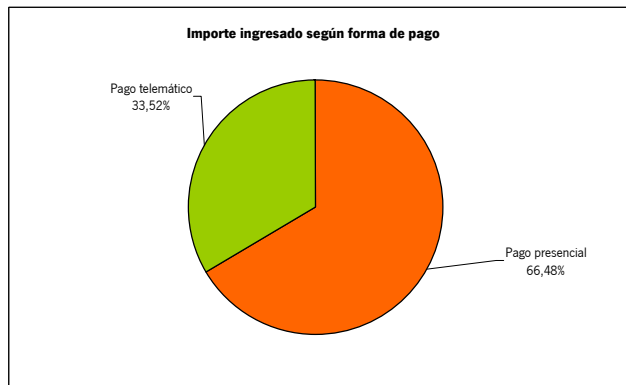
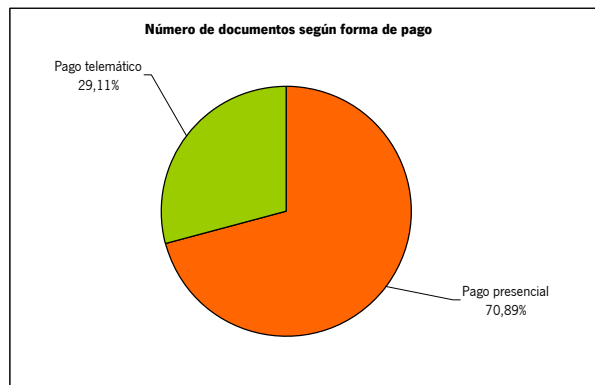
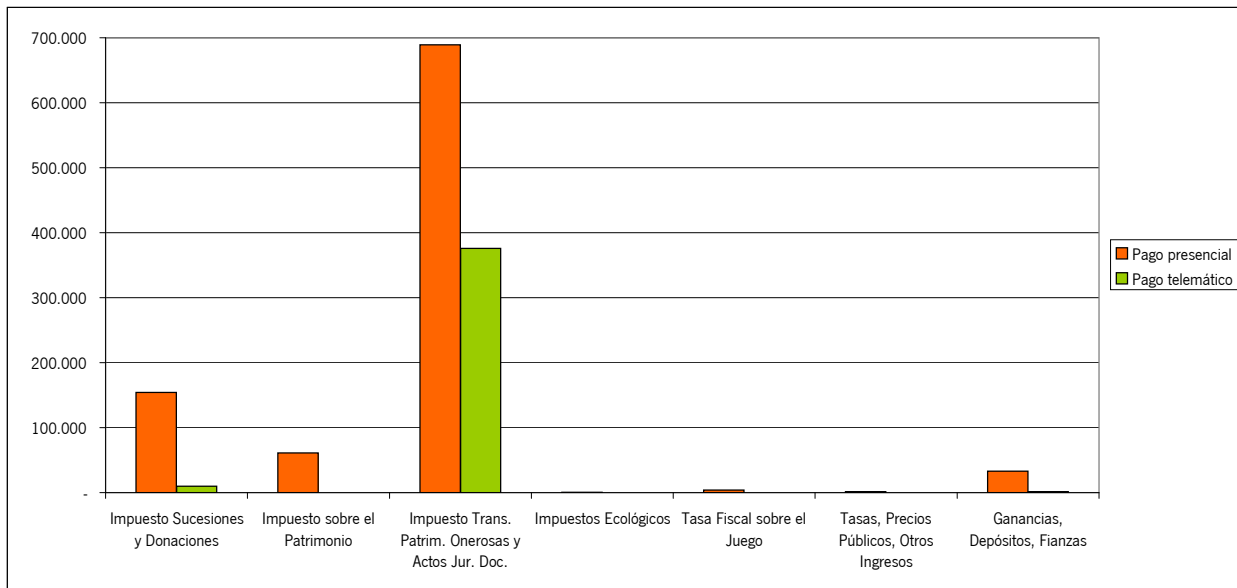
	Presentación Presencial		Presentación WEB		Total	
	Número	Importe	Número	Importe	Número	Importe
Impuesto Sucesiones y Donaciones	154.208	218.228.409	10.067	9.069.549	164.275	227.297.959
Impuesto sobre el Patrimonio	61.171	750	-	-	61.171	750
Impuesto Trans. Patrim. Onerosas y Actos Jur. Doc.	689.023	848.660.065	375.952	627.147.366	1.064.975	1.475.807.431
Impuestos Ecológicos	715	14.949.604	29	797.137	744	15.746.741
Tasa Fiscal sobre el Juego	3.996	122.588.917	-	-	3.996	122.588.917
Tasas, Precios Públicos, Otros Ingresos	1.380	4.020.367	103	20.215	1.483	4.040.581
Ganancias, Depósitos, Fianzas	32.951	57.577.735	1.298	1.190.770	34.249	58.768.504
Total	943.444	1.266.025.847	387.449	638.225.036	1.330.893	1.904.250.883



2. Documentos por ejercicio de devengo. Año 2008

2.3. Documentos por tipo de ingreso y forma de pago

	Pago presencial		Pago telemático		Total	
	Número	Importe	Número	Importe	Número	Importe
Impuesto Sucesiones y Donaciones	154.208	218.228.409	10.067	9.069.549	164.275	227.297.959
Impuesto sobre el Patrimonio	61.171	750	-	-	61.171	750
Impuesto Trans. Patrim. Onerosas y Actos Jur. Doc.	689.023	848.660.065	375.952	627.147.366	1.064.975	1.475.807.431
Impuestos Ecológicos	717	14.949.604	27	797.137	744	15.746.741
Tasa Fiscal sobre el Juego	3.996	122.588.917	-	-	3.996	122.588.917
Tasas, Precios Públicos, Otros Ingresos	1.380	4.020.367	103	20.215	1.483	4.040.581
Ganancias, Depósitos, Fianzas	32.951	57.577.735	1.298	1.190.770	34.249	58.768.504
Total	943.446	1.266.025.847	387.447	638.225.036	1.330.893	1.904.250.883



2. Documentos por ejercicio de devengo. Año 2008

2.4. Documentos por tipo de ingreso, modelo y forma de confección

Tipo de ingreso y modelo	Confección Manual		Confección Programa SURPAC		Confección WEB		Total	
	Número	Importe	Número	Importe	Número	Importe	Número	Importe
Impuesto Sucesiones y Donaciones								
650	34.076	57.540.905	83.487	147.138.536	-	-	117.563	204.679.441
651	3.725	7.925.949	6.320	14.692.568	-	-	10.045	22.618.517
660	11.970	-	24.694	-	-	-	36.664	-
661	3	-	-	-	-	-	3	-
							0	-
Impuesto Patrimonio								
715	1	750	-	-	-	-	1	750
998	61.170	-	-	-	-	-	61.170	-
Impuesto Transmisiones Patrimoniales Onerosas y Actos Jurídicos Doc.								
600	281.749	438.680.106	427.704	889.918.926	43.990	64.637.018	753.443	1.393.236.049
610	581	37.632.523	125	13.647.575	120	8.074.292	826	59.354.391
615	25	29.838	9	62.661	17	26.131	51	118.629
620	62.967	4.496.750	-	-	-	-	62.967	4.496.750
621	1	70	-	-	247.549	18.508.972	247.550	18.509.042
630	105	28.849	16	55.855	17	7.865	138	92.569
Impuestos Ecológicos								
700	-	-	-	-	24	-	24	-
701	-	-	-	-	339	2.380.741	339	2.380.741
702	-	-	-	-	111	555.896	111	555.896
711	-	-	-	-	4	6.074.276	4	6.074.276
712	-	-	-	-	1	-	1	-
721	-	-	-	-	8	756.503	8	756.503
730	-	-	-	-	6	-	6	-
731	-	-	-	-	180	3.996.406	180	3.996.406
732	-	-	-	-	71	1.982.919	71	1.982.919
Tasa Fiscal sobre el Juego								
040	1	641	17	106.684	-	-	18	107.324
043	948	26.029.391	3.009	87.188.631	1	16.708	3.958	113.234.729
044	8	4.375.093	12	4.871.770	-	-	20	9.246.863
045	-	-	-	-	-	-	-	-
Tasas, Precios Públicos, Otros Ingresos								
046	72	2.121.912	50	26.852	1.361	1.891.817	1.483	4.040.581
Ganancias, Depósitos, Fianzas								
801	5	28.122	-	-	1.049	1.653.184	1.054	1.681.306
803	-	-	-	-	-	-	-	-
804	-	-	-	-	-	-	-	-
805	-	-	-	-	934	2.655.878	934	2.655.878
806	18.441	20.082.875	1	816	13.649	16.014.966	32.091	36.098.657
807	15	881.331	-	-	155	17.451.333	170	18.332.664
Total	438.062	534.388.251	455.637	995.879.770	309.586	146.684.903	1.330.893	1.904.250.883

2. Documentos por ejercicio de devengo. Año 2008

2.5. Documentos por tipo de ingreso, modelo y modo de presentación

Tipo de ingreso y modelo	Presentación presencial		Presentación WEB		Total	
	Número	Importe	Número	Importe	Número	Importe
Impuesto Sucesiones y Donaciones						
650	110.318	197.566.556	7.245	7.112.885	117.563	204.679.441
651	9.347	20.661.853	698	1.956.664	10.045	22.618.517
660	34.540	-	2.124	-	36.664	-
661	3	-	-	-	3	-
Impuesto Patrimonio						
715	1	750	-	-	1	750
998	61.170	-	-	-	61.170	0
Impuesto Transmisiones Patrimoniales Onerosas y Actos Jurídicos Doc.						
600	465.555	776.961.682	287.888	616.274.368	753.443	1.393.236.049
610	785	53.389.462	41	5.964.929	826	59.354.391
615	51	118.629	-	-	51	118.629
620	62.967	4.496.750	-	-	62.967	4.496.750
621	159.527	13.600.973	88.023	4.908.069	247.550	18.509.042
630	138	92.569	-	-	138	92.569
Impuestos Ecológicos						
700	22	-	2	-	24	-
701	325	1.849.317	14	531.424	339	2.380.741
702	104	290.184	7	265.712	111	555.896
711	4	6.074.276	-	-	4	6.074.276
712	1	0	-	-	1	-
721	8	756.503	-	-	8	756.503
730	6	0	-	-	6	-
731	176	3.996.406	4	-	180	3.996.406
732	69	1.982.919	2	-	71	1.982.919
Tasa Fiscal sobre el Juego						
040	18	107.324	-	-	18	107.324
043	3.958	113.234.729	-	-	3.958	113.234.729
044	20	9.246.863	-	-	20	9.246.863
045	-	-	-	-	-	0
Tasas, Precios Públicos, Otros Ingresos						
046	1.380	4.020.367	103	20.215	1.483	4.040.581
Ganancias, Depósitos, Fianzas						
801	912	1.529.249	142	152.057	1.054	1.681.306
803	-	-	-	-	-	-
804	-	-	-	-	-	-
805	933	2.655.539	1	339	934	2.655.878
806	30.936	35.060.282	1.155	1.038.374	32.091	36.098.657
807	170	18.332.664	-	-	170	18.332.664
Total	943.444	1.266.025.847	387.449	638.225.036	1.330.893	1.904.250.883

2. Documentos por ejercicio de devengo. Año 2008

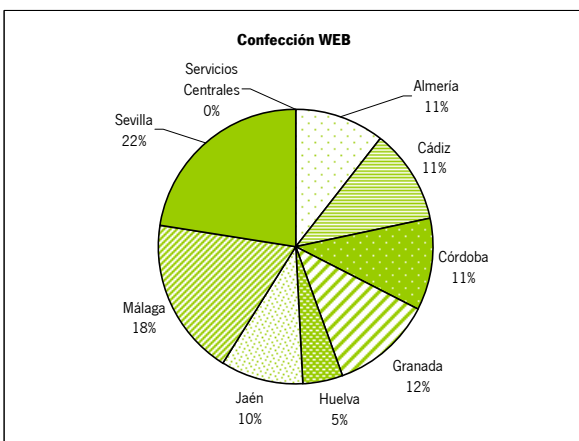
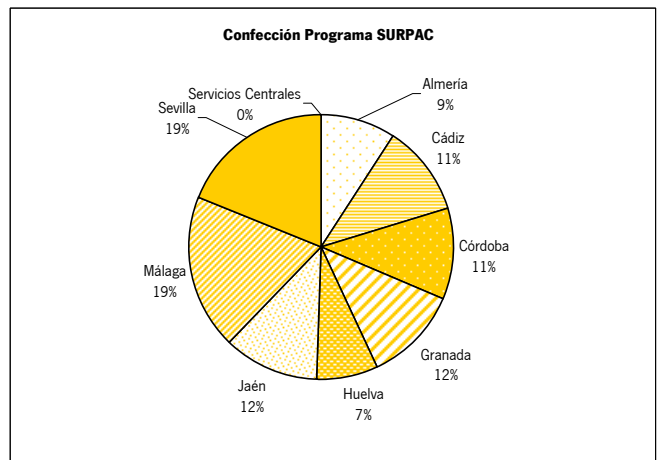
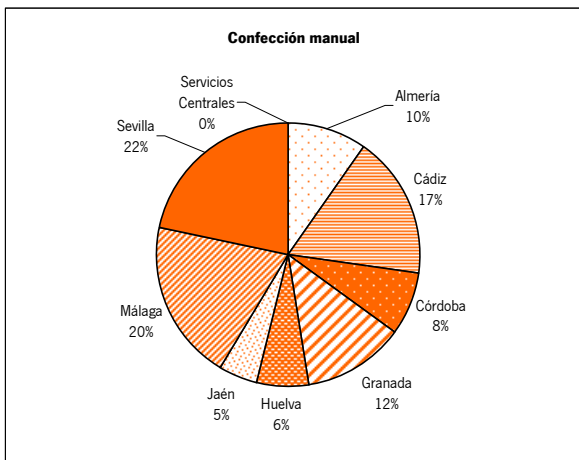
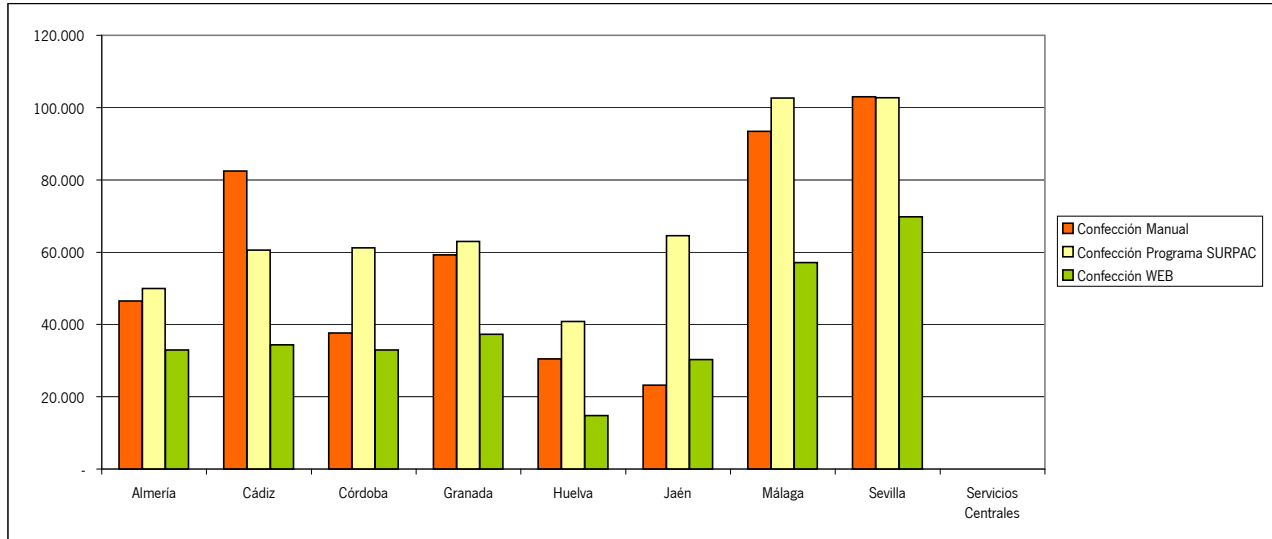
2.6. Documentos por tipo de ingreso, modelo y forma de pago

Tipo de ingreso y modelo	Pago presencial		Pago telemático		Total	
	Número	Importe	Número	Importe	Número	Importe
Impuesto Sucesiones y Donaciones						
650	110.318	197.566.556	7.245	7.112.885	117.563	204.679.441
651	9.347	20.661.853	698	1.956.664	10.045	22.618.517
660	34.540	-	2.124	-	36.664	-
661	3	-	-	-	3	-
Impuesto Patrimonio						
715	1	750	-	-	1	750
998	61.170	-	-	-	61.170	-
Impuesto Transmisiones Patrimoniales Onerosas y Actos Jurídicos Doc.						
600	465.555	776.961.682	287.888	616.274.368	753.443	1.393.236.049
610	785	53.389.462	41	5.964.929	826	59.354.391
615	51	118.629	-	-	51	118.629
620	62.967	4.496.750	-	-	62.967	4.496.750
621	159.527	13.600.973	88.023	4.908.069	247.550	18.509.042
630	138	92.569	-	-	138	92.569
Impuestos Ecológicos						
700	24	-	-	-	24	-
701	325	1.849.317	14	531.424	339	2.380.741
702	104	290.184	7	265.712	111	555.896
711	4	6.074.276	-	-	4	6.074.276
712	1	0	-	-	1	-
721	8	756.503	-	-	8	756.503
730	6	0	-	-	6	-
731	176	3.996.406	4	-	180	3.996.406
732	69	1.982.919	2	-	71	1.982.919
Tasa Fiscal sobre el Juego						
040	18	107.324	-	-	18	107.324
043	3.958	113.234.729	-	-	3.958	113.234.729
044	20	9.246.863	-	-	20	9.246.863
045	-	-	-	-	-	-
Tasas, Precios Públicos, Otros Ingresos						
046	1.380	4.020.367	103	20.215	1.483	4.040.581
Ganancias, Depósitos, Fianzas						
801	912	1.529.249	142	152.057	1.054	1.681.306
803	-	-	-	-	-	-
804	-	-	-	-	-	-
805	933	2.655.539	1	339	934	2.655.878
806	30.936	35.060.282	1.155	1.038.374	32.091	36.098.657
807	170	18.332.664	-	-	170	18.332.664
Total	943.446	1.266.025.847	387.447	638.225.036	1.330.893	1.904.250.883

2. Documentos por ejercicio de devengo. Año 2008

2.7. Documentos por provincia y forma de confección del modelo

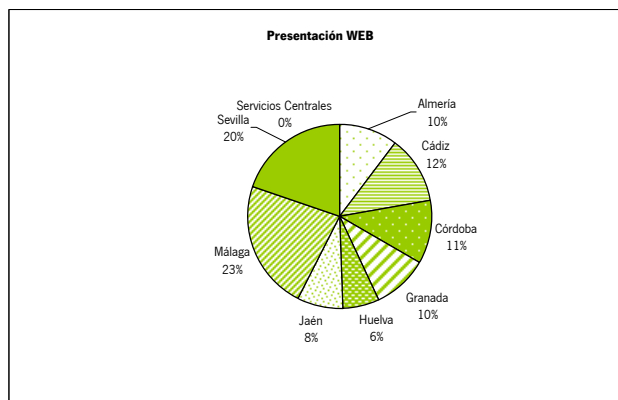
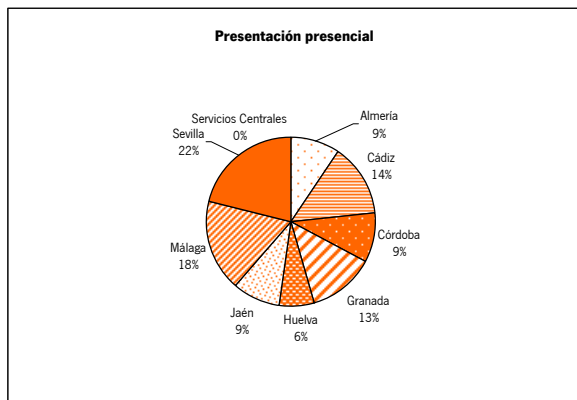
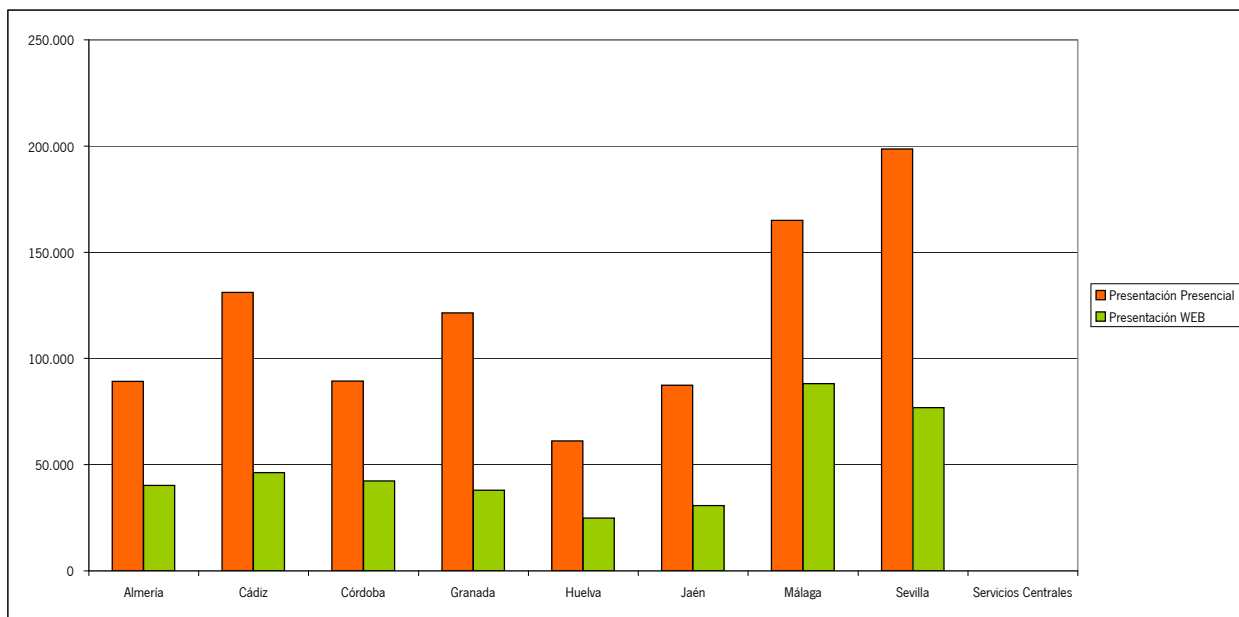
Provincia	Confección Manual		Confección Programa SURPAC		Confección WEB		Total	
	Número	Importe	Número	Importe	Número	Importe	Número	Importe
Almería	46.505	51.279.615	49.962	97.644.183	32.987	21.113.969	129.454	170.037.766
Cádiz	82.406	90.392.329	60.536	144.525.802	34.374	10.242.306	177.316	245.160.437
Córdoba	37.678	41.365.677	61.169	105.987.818	32.921	14.697.622	131.768	162.051.117
Granada	59.230	54.217.150	62.926	113.613.097	37.287	12.506.382	159.443	180.336.629
Huelva	30.432	25.269.715	40.870	76.438.621	14.822	7.440.225	86.124	109.148.562
Jaén	23.220	13.112.212	64.566	74.873.329	30.283	10.531.512	118.069	98.517.052
Málaga	93.417	162.839.474	102.660	315.758.162	57.124	21.431.795	253.201	500.029.431
Sevilla	102.975	161.378.933	102.753	228.869.791	69.755	48.400.100	275.483	438.648.823
Servicios Centrales	-	-	2	72	33	320.994	35	321.066
Total	475.863	599.855.105	545.444	1.157.710.874	309.586	146.684.903	1.330.893	1.904.250.883



2. Documentos por ejercicio de devengo. Año 2008

2.8. Documentos por provincia y forma de presentación

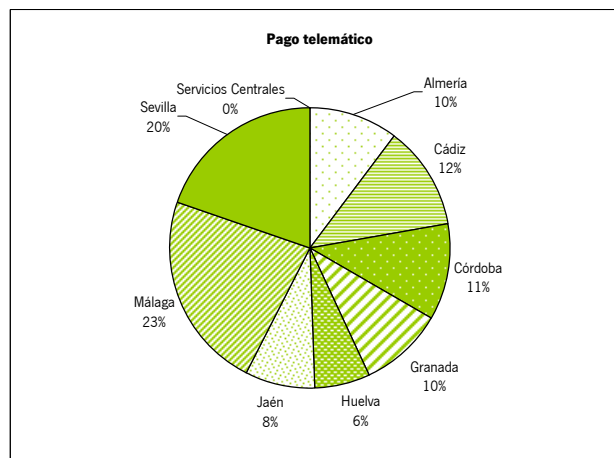
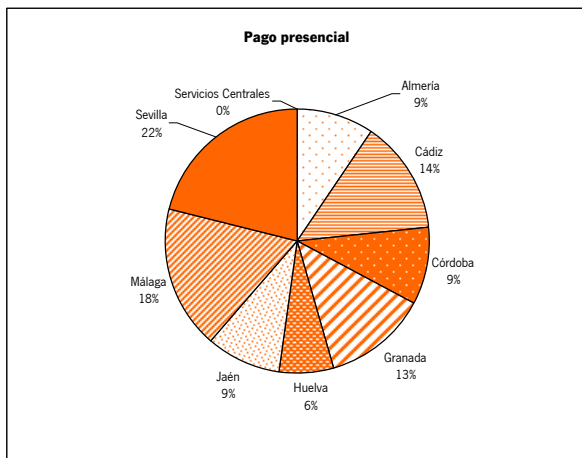
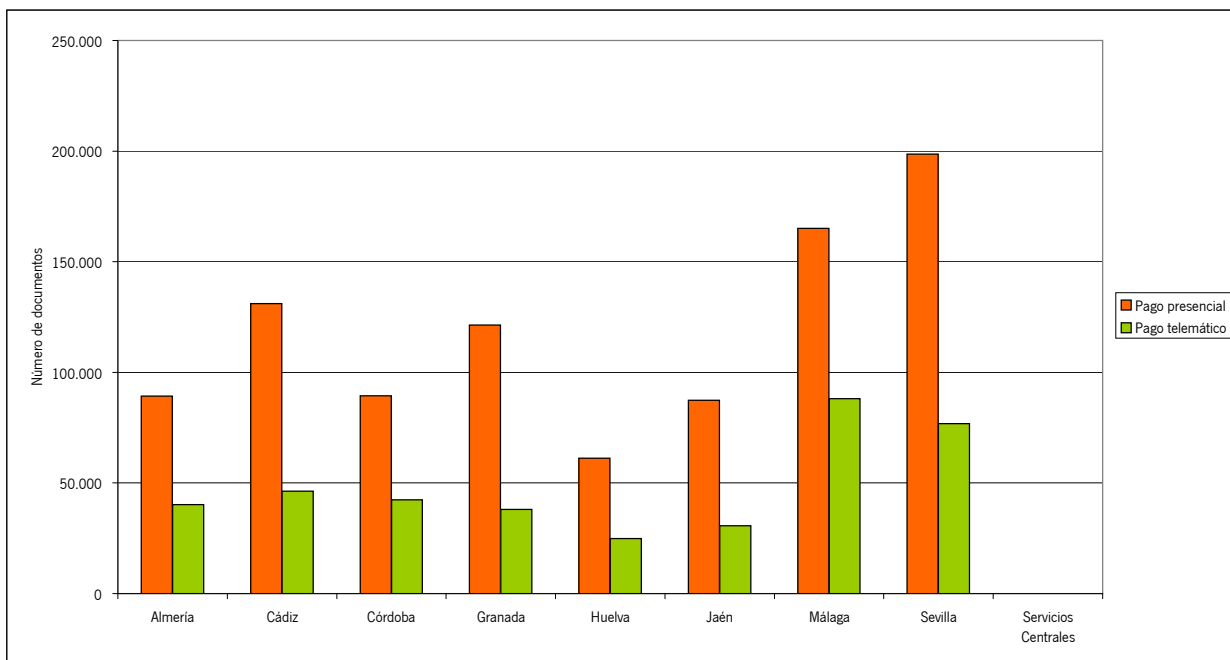
	Presentación Presencial		Presentación WEB		Total	
	Número	Importe	Número	Importe	Número	Importe
Almería	89.224	101.729.994	40.230	68.307.772	129.454	170.037.766
Cádiz	131.039	186.100.150	46.277	59.060.287	177.316	245.160.437
Córdoba	89.393	105.701.584	42.375	56.349.533	131.768	162.051.117
Granada	121.405	120.437.709	38.038	59.898.920	159.443	180.336.629
Huelva	61.191	65.368.524	24.933	43.780.037	86.124	109.148.562
Jaén	87.401	63.445.726	30.668	35.071.326	118.069	98.517.052
Málaga	165.068	325.129.008	88.133	174.900.423	253.201	500.029.431
Sevilla	198.688	297.792.086	76.795	140.856.737	275.483	438.648.823
Servicios Centrales	35	321.066	-	-	35	321.066
Total	943.444	1.266.025.847	387.449	638.225.036	1.330.893	1.904.250.883



2. Documentos por ejercicio de devengo. Año 2008

2.9. Documentos por provincia y forma de pago

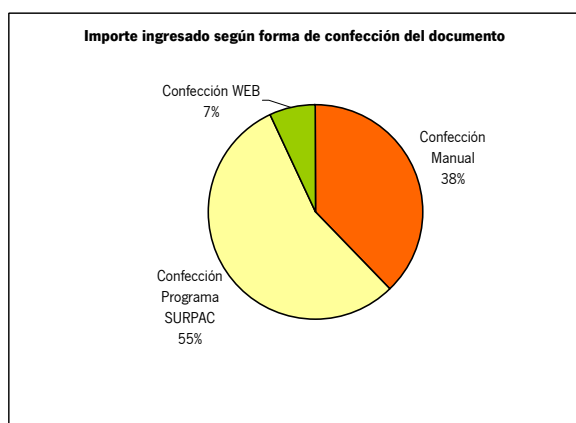
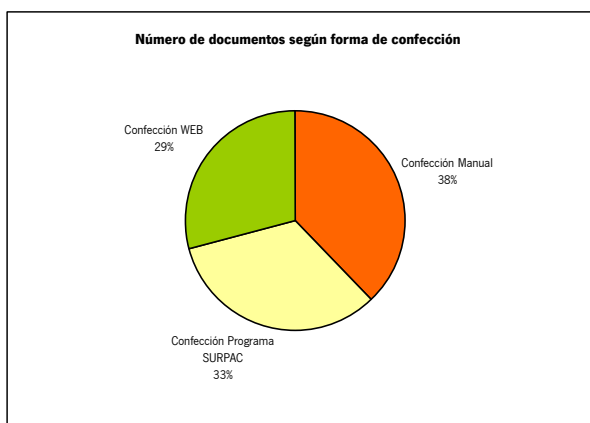
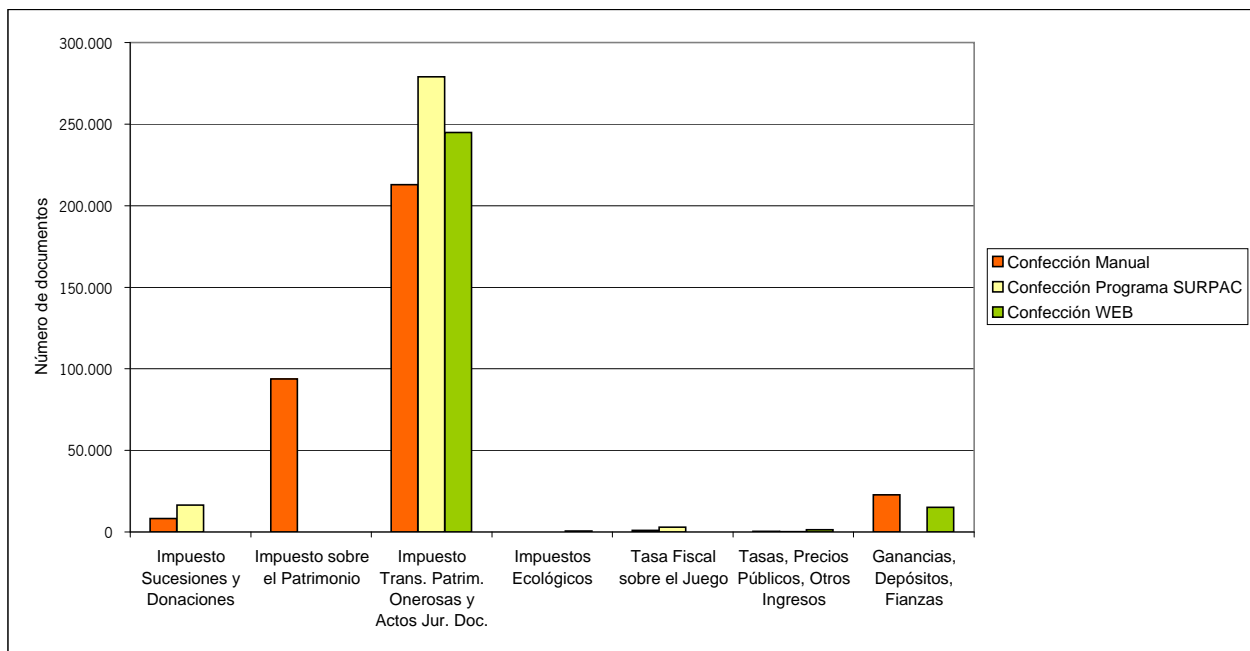
	Pago presencial		Pago telemático		Total	
	Número	Importe	Número	Importe	Número	Importe
Almería	89.224	101.729.994	40.230	68.307.772	129.454	170.037.766
Cádiz	131.040	186.100.150	46.276	59.060.287	177.316	245.160.437
Córdoba	89.393	105.701.584	42.375	56.349.533	131.768	162.051.117
Granada	121.405	120.437.709	38.038	59.898.920	159.443	180.336.629
Huelva	61.192	65.368.524	24.932	43.780.037	86.124	109.148.562
Jaén	87.401	63.445.726	30.668	35.071.326	118.069	98.517.052
Málaga	165.068	325.129.008	88.133	174.900.423	253.201	500.029.431
Sevilla	198.688	297.792.086	76.795	140.856.737	275.483	438.648.823
Servicios Centrales	35	321.066	-	-	35	321.066
Total	943.446	1.266.025.847	387.447	638.225.036	1.330.893	1.904.250.883



3. Documentos por ejercicio de ingreso. Año 2008

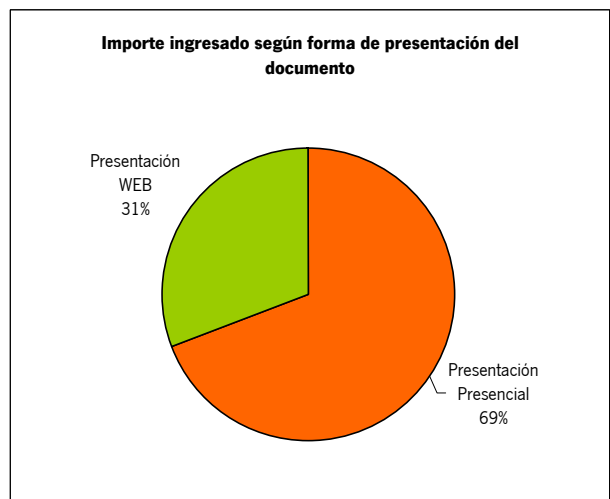
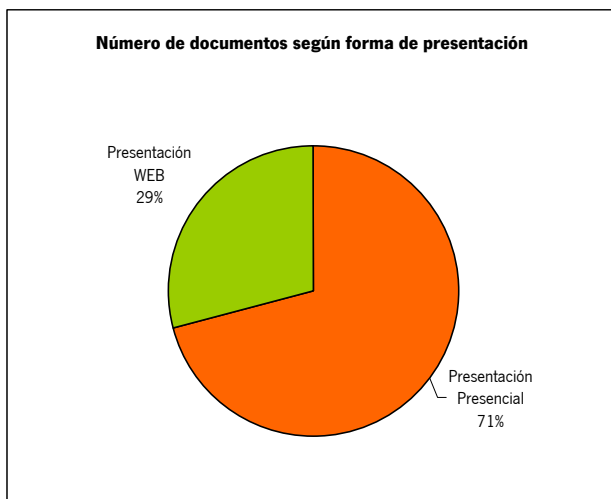
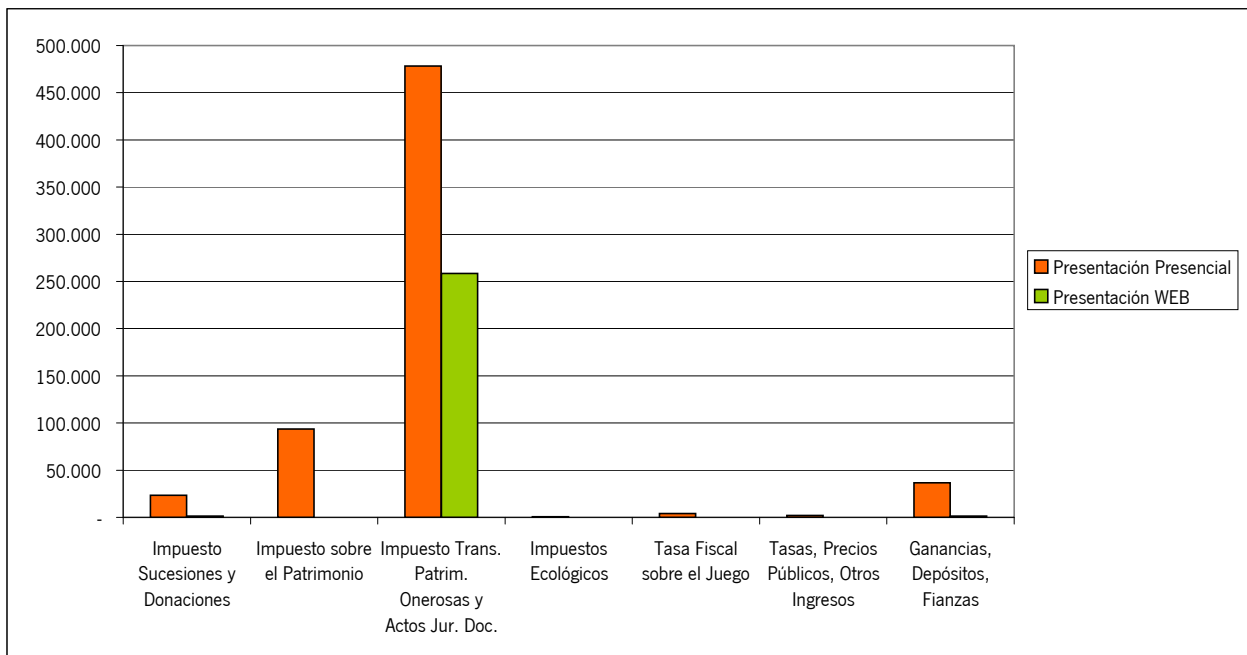
3.1. Documentos por tipo de ingreso y forma de confección

	Confección Manual		Confección Programa SURPAC		Confección WEB		Total	
	Número	Importe	Número	Importe	Número	Importe	Número	Importe
Impuesto Sucesiones y Donaciones	8.216	71.991.139	16.527	175.610.419	0	0	24.743	247.601.558
Impuesto sobre el Patrimonio	93.784	168.237.354	-	-	-	-	93.784	168.237.354
Impuesto Trans. Patrim.								
Onerosas y Actos Jur. Doc.	212.799	515.487.767	279.072	939.726.169	244.772	92.301.481	736.643	1.547.515.417
Impuestos Ecológicos	-	-	-	-	567	16.590.219	567	16.590.219
Tasa Fiscal sobre el Juego	952	30.030.809	3.039	92.481.060	1	16.708	3.992	122.528.578
Tasas, Precios Públicos, Otros Ingresos	374	2.992.519	244	62.624	1.357	2.004.342	1.975	5.059.485
Ganancias, Depósitos, Fianzas	22.816	35.781.496	1	816	15.137	40.442.737	37.954	76.225.049
Total	338.941	824.521.085	298.883	1.207.881.089	261.834	151.355.487	899.658	2.183.757.661



3. Documentos por ejercicio de ingreso. Año 2008
3.2. Documentos por tipo de ingreso y modo de presentación

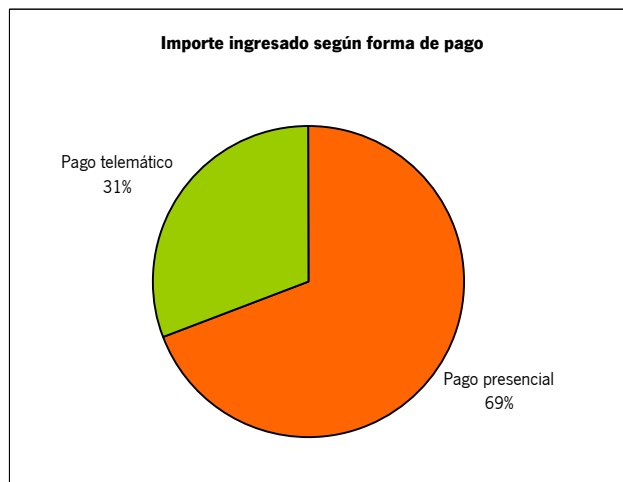
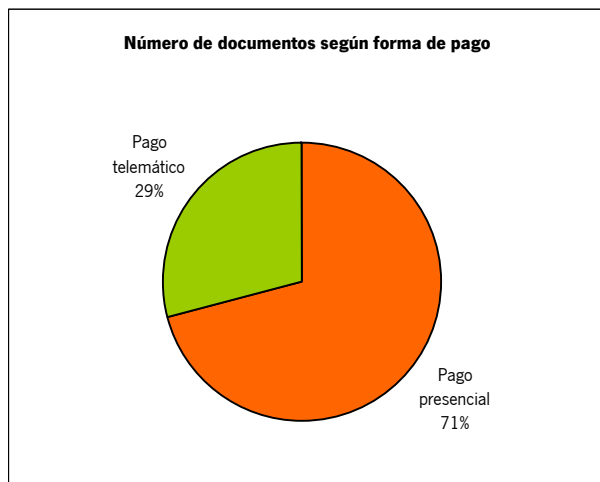
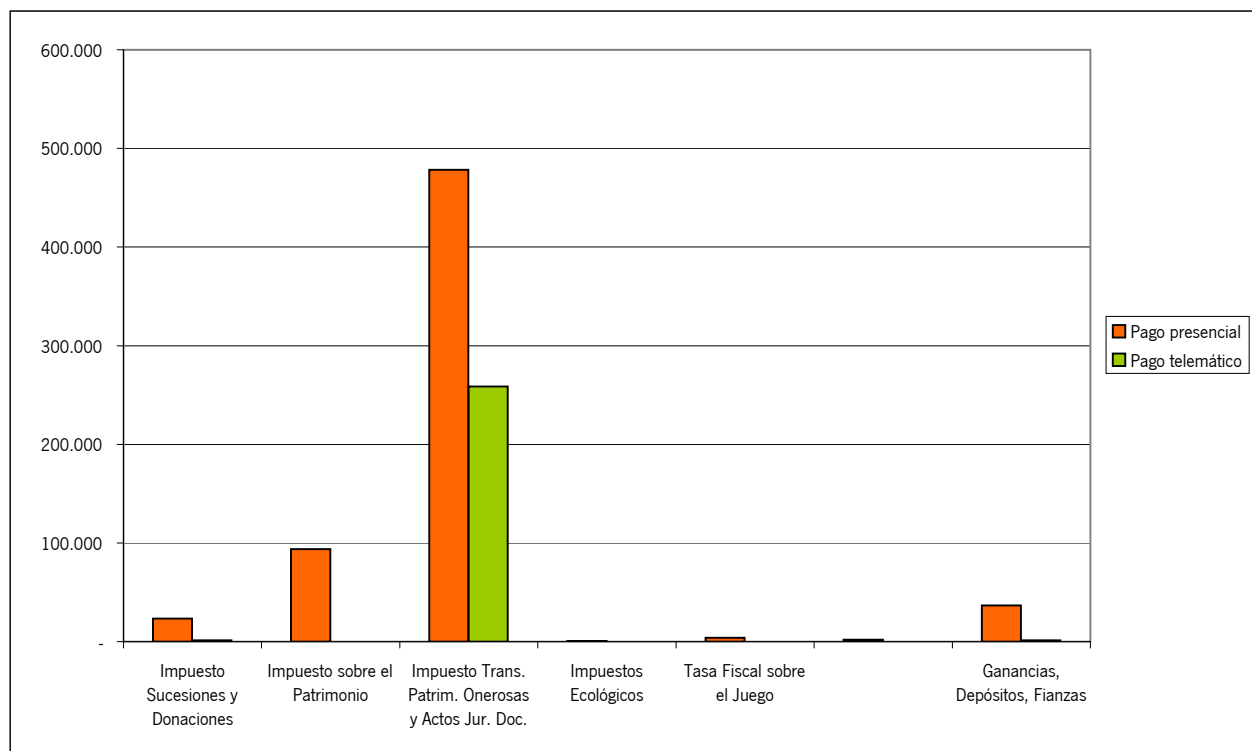
	Presentación Presencial		Presentación WEB		Total	
	Número	Importe	Número	Importe	Número	Importe
Impuesto Sucesiones y Donaciones	23.359	238.933.065	1.384	8.668.493	24.743	247.601.558
Impuesto sobre el Patrimonio	93.784	168.237.354	-	-	93.784	168.237.354
Impuesto Trans. Patrim. Onerosas y Actos Jur. Doc.	478.154	883.284.007	258.489	664.231.410	736.643	1.547.515.417
Impuestos Ecológicos	553	16.058.795	14	531.424	567	16.590.219
Tasa Fiscal sobre el Juego	3.992	122.528.578	-	-	3.992	122.528.578
Tasas, Precios Públicos, Otros Ingresos	1.867	5.039.265	108	20.221	1.975	5.059.485
Ganancias, Depósitos, Fianzas	36.762	75.017.206	1.192	1.207.843	37.954	76.225.049
Total	638.471	1.509.098.270	261.187	674.659.391	899.658	2.183.757.661



3. Documentos por ejercicio de ingreso. Año 2008

3.3. Documentos por tipo de ingreso y forma de pago

	Pago presencial		Pago telemático		Total	
	Número	Importe	Número	Importe	Número	Importe
Impuesto Sucesiones y Donaciones	23.359	238.933.065	1.384	8.668.493	24.743	247.601.558
Impuesto sobre el Patrimonio	93.784	168.237.354	-	-	93.784	168.237.354
Impuesto Trans. Patrim. Onerosas y Actos Jur. Doc.	478.154	883.284.007	258.489	664.231.410	736.643	1.547.515.417
Impuestos Ecológicos	553	16.058.795	14	531.424	567	16.590.219
Tasa Fiscal sobre el Juego	3.992	122.528.578	-	-	3.992	122.528.578
	1.867	5.039.265	108	20.221	1.975	5.059.485
Ganancias, Depósitos, Fianzas	36.762	75.017.206	1.192	1.207.843	37.954	76.225.049
Total	638.471	1.509.098.270	261.187	674.659.391	899.658	2.183.757.661



3. Documentos por ejercicio de ingreso. Año 2008

3.4. Documentos por tipo de ingreso, modelo y forma de confección

Tipo de ingreso y modelo	Confección Manual		Confección Programa SURPAC		Confección WEB		Total	
	Número	Importe	Número	Importe	Número	Importe	Número	Importe
Impuesto Sucesiones y Donaciones								
650	4.608	63.262.907	10.362	159.933.929	-	-	14.970	223.196.836
651	3.608	8.728.232	6.165	15.676.490	-	-	9.773	24.404.722
660	-	-	-	-	-	-	-	-
661	-	-	-	-	-	-	-	-
Impuesto Patrimonio								
715	93.670	167.919.263	-	-	-	-	93.670	167.919.263
716	114	318.091	-	-	-	-	114	318.091
Impuesto Transmisiones Patrimoniales Onerosas y Actos Jurídicos Doc.								
600	163.177	471.401.271	278.924	925.688.210	25.037	65.318.275	467.138	1.462.407.756
610	583	39.496.994	125	13.925.205	119	8.447.491	827	61.869.691
615	26	29.169	8	57.663	14	379	48	87.211
620	48.908	4.531.128	-	-	-	-	48.908	4.531.128
621	1	70	-	-	219.587	18.527.214	219.588	18.527.284
630	104	29.135	15	55.091	15	8.122	134	92.348
Impuestos Ecológicos								
700	-	-	-	-	-	-	-	-
701	-	-	-	-	323	2.350.987	323	2.350.987
702	-	-	-	-	102	647.150	102	647.150
711	-	-	-	-	4	5.117.158	4	5.117.158
712	-	-	-	-	-	-	-	-
721	-	-	-	-	4	848.432	4	848.432
730	-	-	-	-	-	-	-	-
731	-	-	-	-	88	3.996.406	88	3.996.406
732	-	-	-	-	46	3.630.086	46	3.630.086
Tasa Fiscal sobre el Juego								
040	1	641	17	101.964	-	-	18	102.604
043	947	25.894.358	3.010	87.372.771	1	16.708	3.958	113.283.837
044	4	4.135.810	12	5.006.326	-	-	16	9.142.136
045	-	-	-	-	-	-	-	-
Tasas, Precios Públicos, Otros Ingresos								
046	374	2.992.519	244	62.624	1.357	2.004.342	1.975	5.059.485
Ganancias, Depósitos, Fianzas								
801	2.937	8.338.217	-	-	1.049	1.658.179	3.986	9.996.397
803	-	-	-	-	-	-	-	-
804	-	-	-	-	-	-	-	-
805	1.671	5.708.632	-	-	943	2.688.835	2.614	8.397.467
806	18.194	20.735.347	1	816	13.013	16.510.354	31.208	37.246.518
807	14	999.299	-	-	132	19.585.368	146	20.584.668
Total	330.725	752.529.945	282.356	1.032.270.670	261.834	151.355.487	899.658	2.183.757.661

3. Documentos por ejercicio de ingreso. Año 2008

3.5. Documentos por tipo de ingreso, modelo y modo de presentación

Tipo de ingreso y modelo	Presentación presencial		Presentación WEB		Total	
	Número	Importe	Número	Importe	Número	Importe
Impuesto Sucesiones y Donaciones						
650	14.301	216.600.286	669	6.596.550	14.970	223.196.836
651	9.058	22.332.779	715	2.071.943	9.773	24.404.722
660	-	-	-	-	-	-
661	-	-	-	-	-	-
Impuesto Patrimonio						
715	93.670	167.919.263	-	-	93.670	167.919.263
716	114	318.091	-	-	114	318.091
Impuesto Transmisiones Patrimoniales Onerosas y Actos Jurídicos Doc.						
600	268.965	809.242.884	198.173	653.164.872	467.138	1.462.407.756
610	787	55.712.961	40	6.156.729	827	61.869.691
615	48	87.211	-	-	48	87.211
620	48.908	4.531.128	-	-	48.908	4.531.128
621	159.312	13.617.475	60.276	4.909.809	219.588	18.527.284
630	134	92.348	-	-	134	92.348
Impuestos Ecológicos						
700	0	-	-	-	-	-
701	309	1.819.563	14	531.424	323	2.350.987
702	102	647.150	-	-	102	647.150
711	4	5.117.158	-	-	4	5.117.158
712	-	-	-	-	-	-
721	4	848.432	-	-	4	848.432
730	-	-	-	-	-	-
731	88	3.996.406	-	-	88	3.996.406
732	46	3.630.086	-	-	46	3.630.086
Tasa Fiscal sobre el Juego						
040	18	102.604	-	-	18	102.604
043	3.958	113.283.837	-	-	3.958	113.283.837
044	16	9.142.136	-	-	16	9.142.136
045	-	0	-	-	-	-
Tasas, Precios Públicos, Otros Ingresos						
046	1.867	5.039.265	108	20.221	1.975	5.059.485
Ganancias, Depósitos, Fianzas						
801	3.844	9.844.340	142	152.057	3.986	9.996.397
803	-	-	-	-	-	-
804	-	-	-	-	-	-
805	2.613	8.397.128	1	339	2.614	8.397.467
806	30.159	36.191.070	1.049	1.055.447	31.208	37.246.518
807	146	20.584.668	-	-	146	20.584.668
Total	638.471	1.509.098.270	261.187	674.659.391	899.658	2.183.757.661

3. Documentos por ejercicio de ingreso. Año 2008

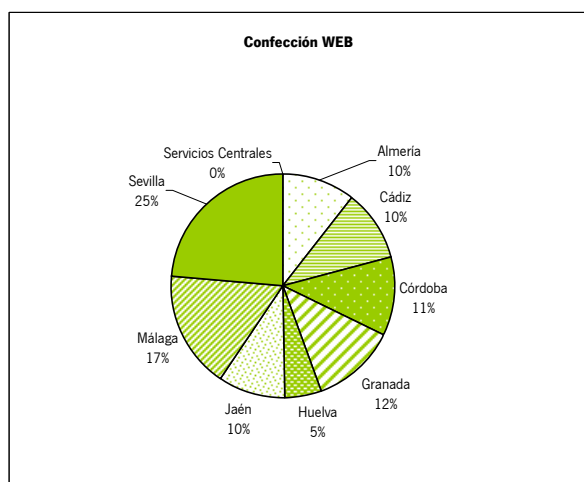
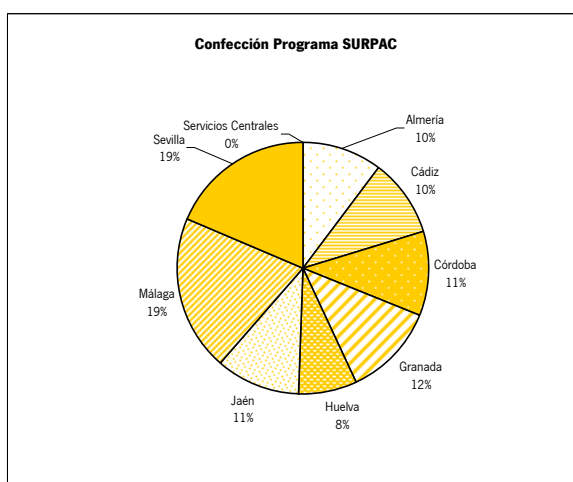
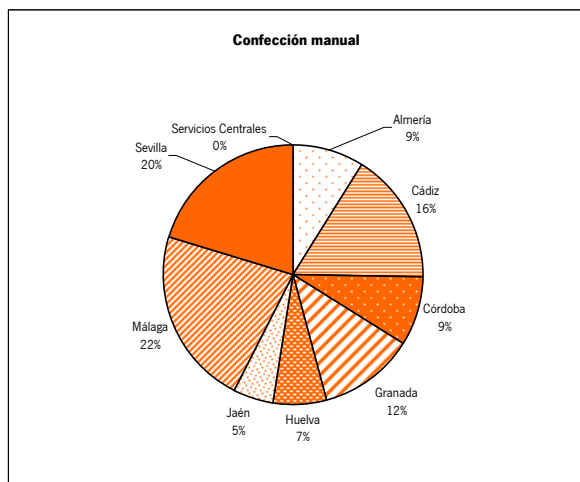
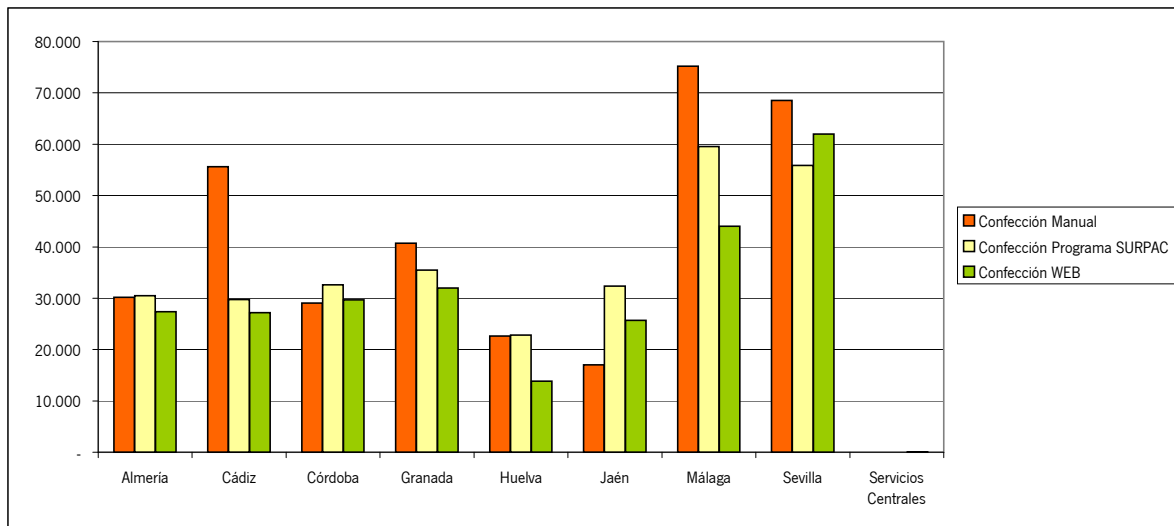
3.6. Documentos por tipo de ingreso, modelo y forma de pago

Tipo de ingreso y modelo	Pago presencial		Pago telemático		Total	
	Número	Importe	Número	Importe	Número	Importe
Impuesto Sucesiones y Donaciones						
650	14.301	216.600.286	669	6.596.550	14.970	223.196.836
651	9.058	22.332.779	715	2.071.943	9.773	24.404.722
660	-	-	-	-	-	-
661	-	-	-	-	-	-
Impuesto Patrimonio						
715	93.670	167.919.263	-	-	93.670	167.919.263
716	114	318.091	-	-	114	318.091
Impuesto Transmisiones Patrimoniales Onerosas y Actos Jurídicos Doc.						
600	268.965	809.242.884	198.173	653.164.872	467.138	1.462.407.756
610	787	55.712.961	40	6.156.729	827	61.869.691
615	48	87.211	-	-	48	87.211
620	48.908	4.531.128	-	-	48.908	4.531.128
621	159.312	13.617.475	60.276	4.909.809	219.588	18.527.284
630	134	92.348	-	-	134	92.348
Impuestos Ecológicos						
700	-	-	-	-	-	-
701	309	1.819.563	14	531.424	323	2.350.987
702	102	647.150	-	-	102	647.150
711	4	5.117.158	-	-	4	5.117.158
712	-	-	-	-	-	-
721	4	848.432	-	-	4	848.432
730	-	-	-	-	-	-
731	88	3.996.406	-	-	88	3.996.406
732	46	3.630.086	-	-	46	3.630.086
Tasa Fiscal sobre el Juego						
040	18	102.604	-	-	18	102.604
043	3.958	113.283.837	-	-	3.958	113.283.837
044	16	9.142.136	-	-	16	9.142.136
045	-	-	-	-	-	-
Tasas, Precios Públicos, Otros Ingresos						
046	1.867	5.039.265	108	20.221	1.975	5.059.485
Ganancias, Depósitos, Fianzas						
801	3.844	9.844.340	142	152.057	3.986	9.996.397
803	-	-	-	-	-	-
804	-	-	-	-	-	-
805	2.613	8.397.128	1	339	2.614	8.397.467
806	30.159	36.191.070	1.049	1.055.447	31.208	37.246.518
807	146	20.584.668	-	-	146	20.584.668
Total	638.471	1.509.098.270	261.187	674.659.391	899.658	2.183.757.661

3. Documentos por ejercicio de ingreso. Año 2008

3.7. Documentos por provincia y forma de confección del modelo

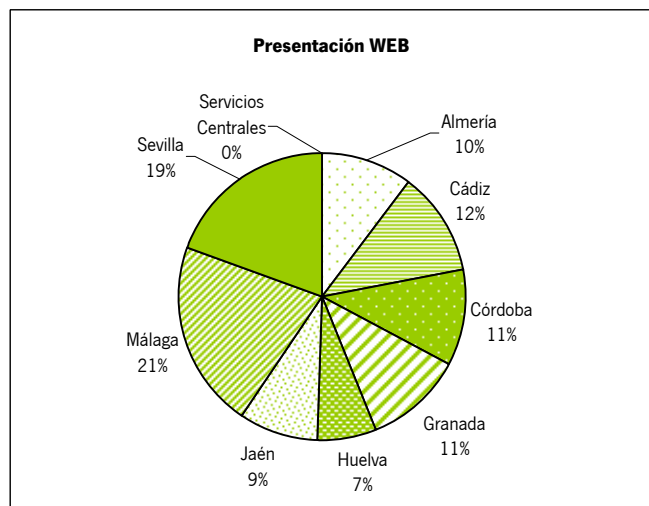
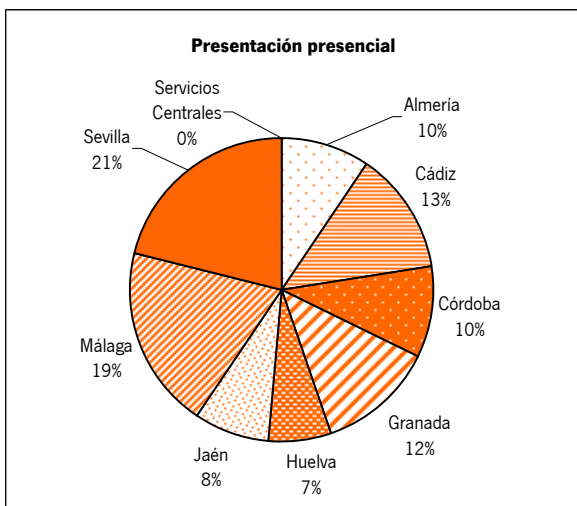
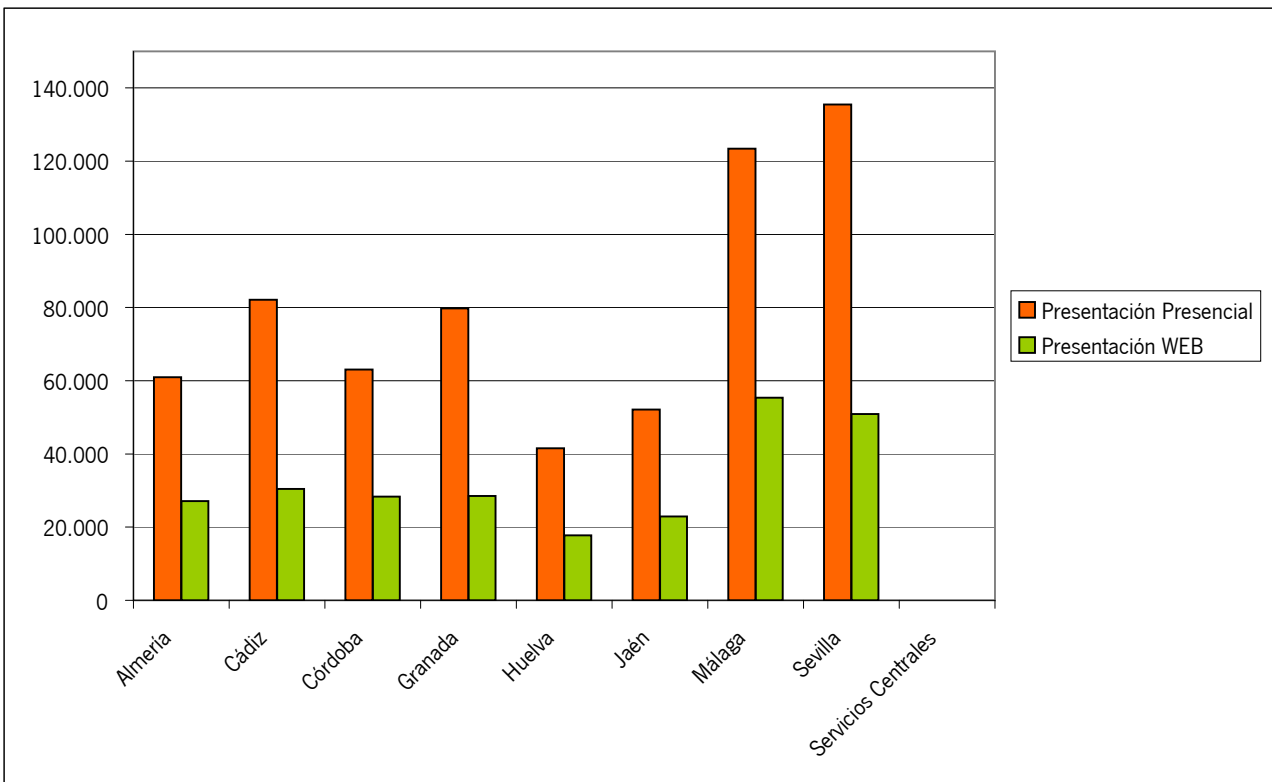
Provincia	Confección Manual		Confección Programa SURPAC		Confección WEB		Total	
	Número	Importe	Número	Importe	Número	Importe	Número	Importe
Almería	30.202	65.232.802	30.474	99.794.246	27.389	23.492.846	88.065	188.519.894
Cádiz	55.598	121.081.472	29.732	145.161.570	27.168	11.510.760	112.498	277.753.803
Córdoba	29.063	54.151.927	32.598	107.717.098	29.683	13.900.110	91.344	175.769.135
Granada	40.732	78.172.368	35.477	120.717.966	32.012	11.513.467	108.221	210.403.800
Huelva	22.620	34.719.446	22.802	76.024.262	13.860	7.425.155	59.282	118.168.863
Jaén	17.013	25.237.591	32.367	80.975.639	25.667	10.327.689	75.047	116.540.919
Málaga	75.174	223.487.492	59.569	324.190.616	44.047	22.199.871	178.790	569.877.979
Sevilla	68.537	222.426.324	55.861	253.299.610	61.974	50.664.343	186.372	526.390.276
Servicios Centrales	2	11.663	3	82	34	321.246	39	332.991
Total	338.941	824.521.085	298.883	1.207.881.089	261.834	151.355.487	899.658	2.183.757.661



3. Documentos por ejercicio de ingreso. Año 2008

3.8. Documentos por provincia y forma de presentación

	Presentación Presencial		Presentación WEB		Total	
	Número	Importe	Número	Importe	Número	Importe
Almería	60.944	115.932.099	27.121	72.587.795	88.065	188.519.894
Cádiz	82.102	216.023.611	30.396	61.730.192	112.498	277.753.803
Córdoba	63.040	117.451.093	28.304	58.318.042	91.344	175.769.135
Granada	79.741	147.404.469	28.480	62.999.332	108.221	210.403.800
Huelva	41.537	72.847.052	17.745	45.321.810	59.282	118.168.863
Jaén	52.168	80.537.067	22.879	36.003.851	75.047	116.540.919
Málaga	123.400	383.924.941	55.390	185.953.038	178.790	569.877.979
Sevilla	135.500	374.644.946	50.872	151.745.330	186.372	526.390.276
Servicios Centrales	39	332.991	-	-	39	332.991
Total	638.471	1.509.098.270	261.187	674.659.391	899.658	2.183.757.661



3. Documentos por ejercicio de ingreso. Año 2008

3.9. Documentos por provincia y forma de pago

	Pago presencial		Pago telemático		Total	
	Número	Importe	Número	Importe	Número	Importe
Almería	60.944	115.932.099	27.121	72.587.795	88.065	188.519.894
Cádiz	82.102	216.023.611	30.396	61.730.192	112.498	277.753.803
Córdoba	63.040	117.451.093	28.304	58.318.042	91.344	175.769.135
Granada	79.741	147.404.469	28.480	62.999.332	108.221	210.403.800
Huelva	41.537	72.847.052	17.745	45.321.810	59.282	118.168.863
Jaén	52.168	80.537.067	22.879	36.003.851	75.047	116.540.919
Málaga	123.400	383.924.941	55.390	185.953.038	178.790	569.877.979
Sevilla	135.500	374.644.946	50.872	151.745.330	186.372	526.390.276
Servicios Centrales	39	332.991	-	-	39	332.991
Total	638.471	1.509.098.270	261.187	674.659.391	899.658	2.183.757.661

