

Estadística de la Oficina Virtual Tributaria.

Año 2009

Agencia Tributaria de Andalucía

Consejería de Hacienda y Administración Pública



Índice

Introducción.....	3
1. Documentos por ejercicio de presentación	
1.1. Documentos por tipo de ingreso y forma de confección.....	8
1.2. Documentos por tipo de ingreso y modo de presentación.....	9
1.3. Documentos por tipo de ingreso y forma de pago.....	10
1.4. Documentos por tipo de ingreso, modelo y forma de confección.....	11
1.5. Documentos por tipo de ingreso, modelo y modo de presentación.....	12
1.6. Documentos por tipo de ingreso, modelo y forma de pago.....	13
1.7. Documentos por provincia y forma de confección del modelo.....	14
1.8. Documentos por provincia y forma de presentación.....	15
1.9. Documentos por provincia y forma de pago.....	16
2. Documentos por ejercicio de devengo	
2.1. Documentos por tipo de ingreso y forma de confección.....	17
2.2. Documentos por tipo de ingreso y modo de presentación.....	18
2.3. Documentos por tipo de ingreso y forma de pago.....	19
2.4. Documentos por tipo de ingreso, modelo y forma de confección.....	20
2.5. Documentos por tipo de ingreso, modelo y modo de presentación.....	21
2.6. Documentos por tipo de ingreso, modelo y forma de pago.....	22
2.7. Documentos por provincia y forma de confección del modelo.....	23
2.8. Documentos por provincia y forma de presentación.....	24
2.9. Documentos por provincia y forma de pago.....	25
3. Documentos por ejercicio de ingreso	
3.1. Documentos por tipo de ingreso y forma de confección.....	26
3.2. Documentos por tipo de ingreso y modo de presentación.....	27
3.3. Documentos por tipo de ingreso y forma de pago.....	28
3.4. Documentos por tipo de ingreso, modelo y forma de confección.....	29
3.5. Documentos por tipo de ingreso, modelo y modo de presentación.....	30
3.6. Documentos por tipo de ingreso, modelo y forma de pago.....	31
3.7. Documentos por provincia y forma de confección del modelo.....	32
3.8. Documentos por provincia y forma de presentación.....	33
3.9. Documentos por provincia y forma de pago.....	34



Introducción

Hoy en día las comunicaciones electrónicas han supuesto una verdadera revolución, también en el área de la Administración Pública. La Administración tiene que acompañar y promover en beneficio de los ciudadanos el uso de las comunicaciones electrónicas. Éstos han de ser los primeros y principales beneficiarios del salto, impensable hace sólo unas décadas, que se ha producido en el campo de la tecnología de la información y las comunicaciones electrónicas. Al servicio, pues, del ciudadano la Administración queda obligada a transformarse en una administración electrónica regida por el principio de eficacia que proclama el artículo 103 de nuestra Constitución.

El mejor servicio al ciudadano constituye la razón de las reformas normativas que tras la aprobación de la Constitución se han ido realizando en España para configurar una Administración moderna que haga del principio de eficacia y eficiencia su eje vertebrador siempre con la mira puesta en los ciudadanos.

En este sentido, en el año 2002, la Comunidad Autónoma de Andalucía firma el Convenio con la Fábrica Nacional de Moneda y Timbre – R.C.M. En el año 2003, se aprueba el *Decreto 183/2003 por el que se regula la información y atención al ciudadano y la tramitación de procedimientos administrativos por medios electrónicos* (Internet). En 2006, se establece la Estrategia de Modernización de los Servicios Públicos (2006-2010) y en 2007 se aprueba *la Ley 11/2007 de acceso electrónico de los ciudadanos a los servicios públicos* (de ámbito nacional) y *Ley 9/2007 de la Administración de la Junta de Andalucía*.

En 2008, se aprueba el *Decreto 68/2008, por el que se suprime la aportación de la fotocopia de los documentos identificativos oficiales y del certificado de empadronamiento en los procedimientos administrativos de la Administración de la Junta de Andalucía y se establece la sede electrónica para la práctica de la notificación electrónica*.

El Decreto 183/2003, de 24 de junio, tiene como objetivos:

Crear el marco normativo para la Administración electrónica.

Dar cobertura a la relación Junta de Andalucía-ciudadano a través de internet.

Dar validez a la utilización de: Certificados electrónicos, firma digital, sellado de tiempo y presentación telemática.

Además, este Decreto crea el Registro telemático, regula la notificación telemática lanza 45 servicios en Internet y 35 procedimientos administrativos, regula las nuevas incorporaciones y crea un punto único de acceso: www.andaluciajunta.es.



La Ley 11/2007 de acceso electrónico de los ciudadanos a los servicios públicos reconoce el derecho de los ciudadanos a relacionarse con las Administraciones Públicas por medios electrónicos y regula los aspectos básicos de la utilización de las tecnologías de la información en la actividad administrativa, en las relaciones entre las Administraciones Públicas, así como en las relaciones de los ciudadanos con las mismas con la finalidad de garantizar sus derechos.

La Consejería de Hacienda y Administración Pública por tanto, debe garantizar el acceso electrónico de la ciudadanía a los servicios públicos que presta, de acuerdo con el objeto, fines y derechos previstos en dicha normativa legal.

Con este fin, en 2005 se publicó: la Orden de 10 de junio de 2005, por la que se regula *el Registro Telemático Tributario dependiente de la Consejería de Economía y Hacienda y las notificaciones, certificados y transmisiones telemáticos en el ámbito de la Administración Tributaria de la Junta de Andalucía*, y la Orden de 10 de junio de 2005, por la que se regula *el procedimiento general para el pago y presentación telemática de declaraciones y autoliquidaciones de tributos y de otros ingresos gestionados por la Administración de la Junta de Andalucía, así como el régimen de las actuaciones en representación de terceros realizadas por medios telemáticos*.

Por su parte y dentro de las actuaciones de la Consejería encaminadas a facilitar la gestión de los ciudadanos y contribuyentes, se han ido incorporando diversas herramientas, plataformas y utilidades que conforman la actual Oficina Virtual Tributaria.

La Agencia Tributaria de Andalucía, creada por Ley 23/2007, de 18 de diciembre, como agencia de régimen especial, forma parte de la Administración Tributaria de la Junta de Andalucía, y le corresponden las funciones de aplicación de los tributos, potestad sancionadora y revisión en vía administrativa. Por ello y de acuerdo con lo establecido en el artículo 96 de la Ley 58/2003, de 17 de diciembre, General Tributaria “promoverá *la utilización de las técnicas y medios electrónicos, informáticos y telemáticos necesarios para el desarrollo de su actividad y competencias...*

.....los ciudadanos podrán relacionarse con ella para ejercer sus derechos y cumplir con sus obligaciones a través de técnicas y medios electrónicos, informáticos o telemáticos con las garantías y requisitos previstos en cada procedimiento...”.



Para la Agencia, la información y asistencia a los contribuyentes es una línea básica de actuación, puesto que con ellas se impulsa cumplimiento voluntario de las obligaciones tributarias, prestando más y mejores servicios al ciudadano, así como los medios para auxiliarlos en el cumplimiento de sus deberes y facilitarles el ejercicio de sus derechos.

Con la puesta en marcha de esta actividad estadística, la Agencia pretende conocer la información relativa a los servicios que presta la Oficina Virtual Tributaria, de forma que se pueda, mediante indicadores de calidad, evaluar la prestación de dichos servicios. De esta forma también se podrán detectar carencias que planteen la necesidad de ampliar trámites y actuaciones que puedan incorporarse a la Oficina Virtual Tributaria.

La información se presenta atendiendo a tres criterios distintos:

- a) El ejercicio de presentación: Es el año en que se realiza la presentación del documento.
- b) El ejercicio de devengo: El devengo es el momento en el que se entiende realizado el hecho imponible y en el que se produce el nacimiento de la obligación tributaria principal. La fecha del devengo determina las circunstancias relevantes para la configuración de la obligación tributaria, salvo que la ley de cada tributo disponga otra cosa. La ley propia de cada tributo podrá establecer la exigibilidad de la cuota o cantidad a ingresar, o de parte de la misma, en un momento distinto al del devengo del tributo.
- c) El ejercicio de ingreso: es el año en que se realiza el ingreso del documento. Por tanto sólo tiene en cuenta los documentos con ingreso.

La entrada al Sistema Unificado de Recursos de información sobre ingresos y declaraciones se realiza de forma normalizada mediante documentos.

Como paso previo a la entrada en el sistema de un documento, se ha de pasar una serie de verificaciones que comprueban la coherencia y validez del mismo, en un proceso denominado de validaciones. Una vez el documento está validado, el sistema procede a dar su entrada en el sistema mediante el proceso denominado de correspondencias, grabando la información en tablas estructuradas de las cuales luego se puede obtener información con facilidad: consultas, informes y procesamiento de datos.

Al conjunto de procesos de validaciones y correspondencias, es lo que se denomina el control de calidad de documentos.

A medida que un documento va pasando el control de calidad, va cambiando su estado en función de si tiene errores o no.



Para elaborar esta estadística se ha tenido en cuenta sólo los documentos que, a la fecha de extracción de los datos, tenían su estado como correcto, es decir, aquellos documentos que una vez entrados en el sistema han pasado el control de calidad.

Conceptos y definiciones

Registro telemático tributario: Es un servicio electrónico, disponible para el ciudadano las veinticuatro horas de todos los días del año. Permite la recepción o salida de declaraciones, solicitudes, comunicaciones y demás escritos de carácter tributario que se transmitan a través de Internet. La presentación de documentos en este Registro tiene carácter voluntario para los interesados, siendo alternativa a la utilización de los lugares habituales que se utilizan en el Registro presencial, con la excepción de los supuestos contemplados en una norma con rango de Ley.

La autenticidad e integridad de los documentos electrónicos presentados en el Registro telemático tributario, se garantiza mediante la utilización de sistemas con servidores seguros y mediante la firma electrónica avanzada y reconocida.

Firma digital: La firma digital hace referencia, en la transmisión de mensajes telemáticos y en la gestión de documentos electrónicos, a un método criptográfico que asocia la identidad de una persona o de un equipo informático al mensaje o documento. En función del tipo de firma, puede, además, asegurar la integridad del documento o mensaje.

Firma electrónica: Una firma electrónica es una firma digital que se ha almacenado en un soporte de hardware; mientras que la firma digital se puede almacenar tanto en soportes de hardware como de software. La firma electrónica reconocida tiene el mismo valor legal que la firma manuscrita.

Pago telemático y presentación de tributos: A través de esta utilidad será posible el pago telemático con y sin certificado digital, utilizando los servicios de las entidades colaboradoras en la recaudación (bancos y cajas de ahorros) de la Junta de Andalucía para, a través de las mismas, realizar si lo desea el pago de determinados tributos y otros ingresos de la Comunidad Autónoma.

Pago a través de las oficinas virtuales de las distintas entidades bancarias: La utilización de esta modalidad NO lleva implícita la presentación telemática del modelo.

Requisitos: Ser usuario de banca electrónica de alguna de las entidades adscritas y disponer del correspondiente modelo sobre el que se quiere efectuar el ingreso en la hacienda autonómica.



Centro de información y atención tributaria: El Centro de Información y Atención Tributaria es un servicio de información y atención integrada en un teléfono único.

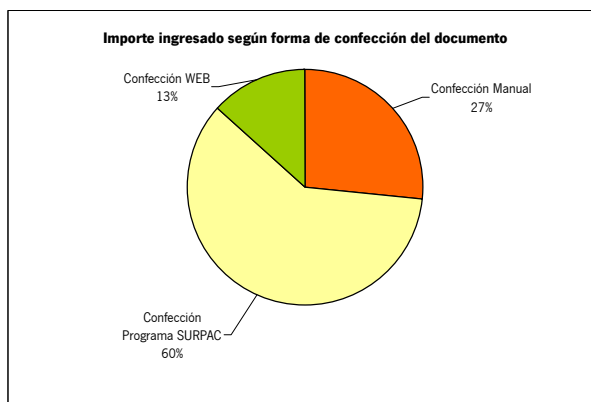
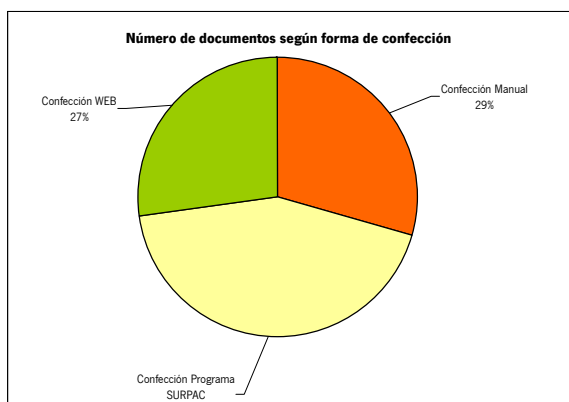
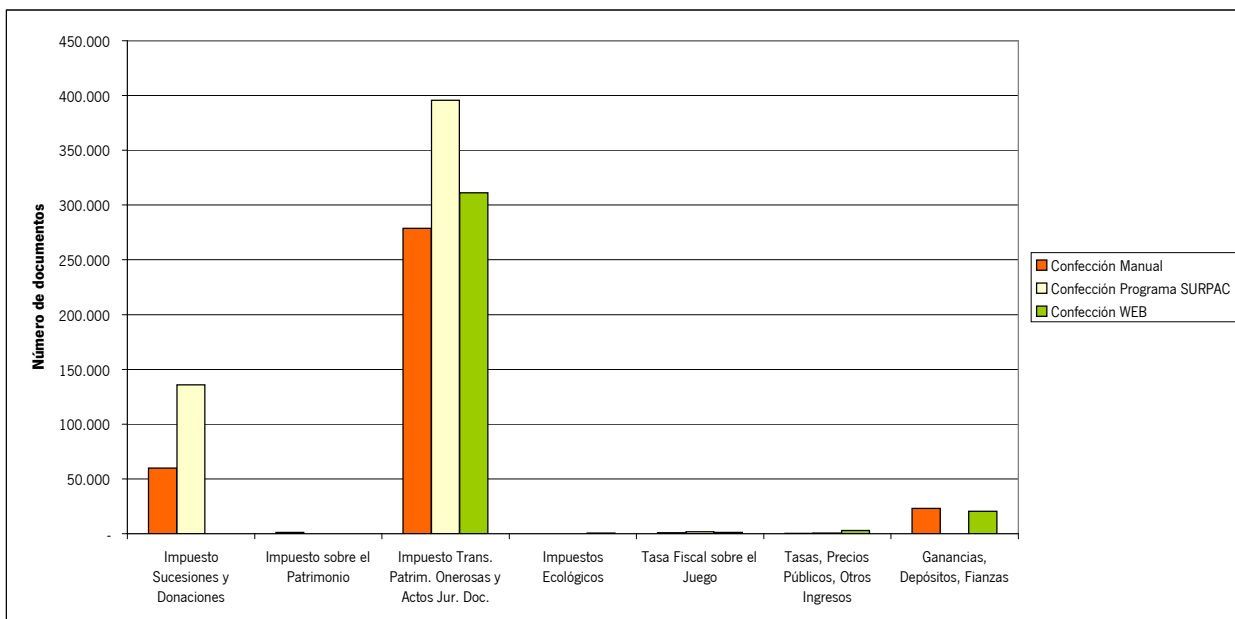
Tiene como objetivos facilitar el acceso a los servicios tributarios, de forma integral y en un único punto, agilizar y aproximar a la ciudadanía y profesionales la tramitación de procedimientos tributarios, en el ámbito de la colaboración social, así como el de mejorar la calidad del servicio, asociada a la resolución de petición de información y consultas técnicas, aumentando así la satisfacción de la ciudadanía, y optimizar los recursos humanos y económicos necesarios para la gestión de dichos procesos.

La prestación de este Servicio se inserta dentro de los objetivos generales y específicos, en el ámbito electrónico y telemático, recogidos en la vigente Ley General Tributaria y en las disposiciones que en el marco de la Administración Tributaria andaluza y de la Sociedad de la Información se impulsan desde la Junta de Andalucía.

1. Documentos por ejercicio de presentación. Año 2009

1.1. Documentos por tipo de ingreso y forma de confección

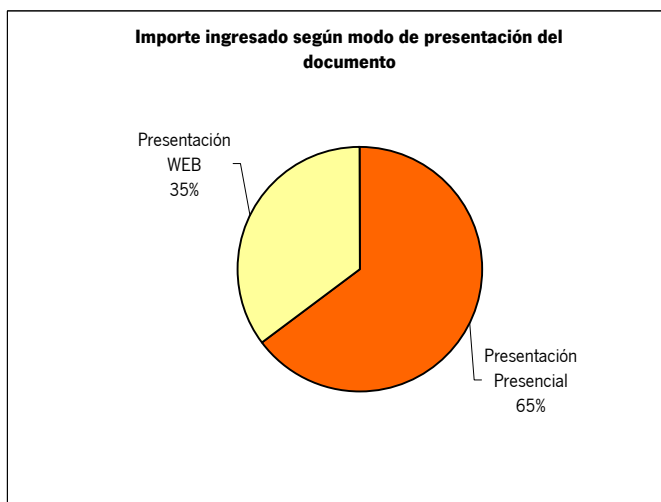
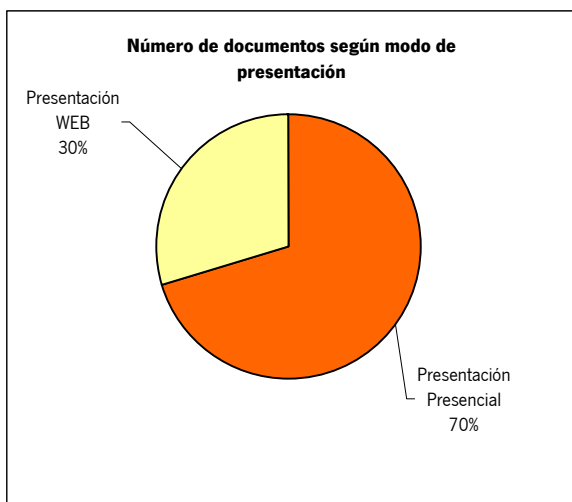
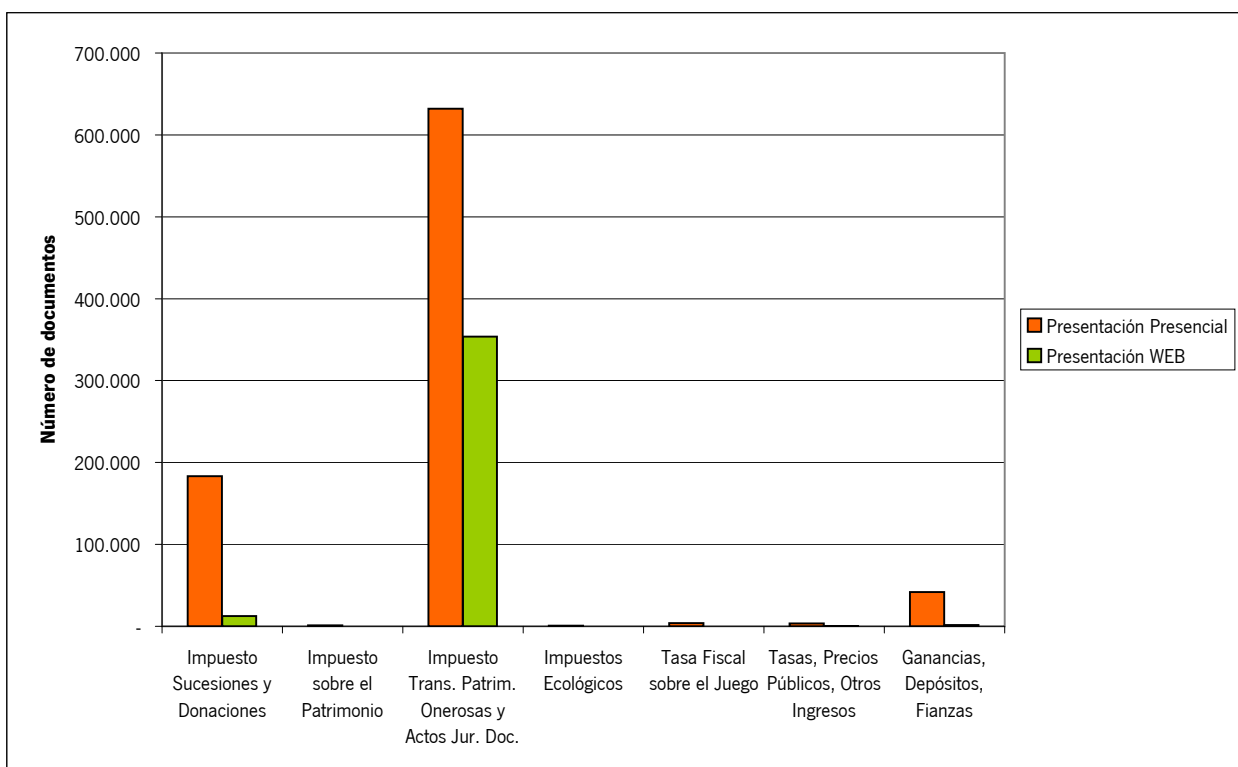
	Confección Manual		Confección Programa SURPAC		Confección WEB		Total	
	Número	Importe	Número	Importe	Número	Importe	Número	Importe
Impuesto Sucesiones y Donaciones	59.764	61.219.681	135.988	155.877.119	-	-	195.752	217.096.799
Impuesto sobre el Patrimonio	1.160	1.622.434	-	-	-	-	1.160	1.622.434
Impuesto Trans. Patrim.								
Onerosas y Actos Jur. Doc.	278.655	309.821.048	395.692	740.471.997	311.281	116.653.731	985.628	1.166.946.776
Impuestos Ecológicos	-	-	-	-	721	15.003.004	721	15.003.004
Tasa Fiscal sobre el Juego	890	24.453.276	1.756	47.923.575	1.208	29.317.440	3.854	101.694.291
Tasas, Precios Públicos, Otros Ingresos	311	312.190	474	57.587	3.063	899.216	3.848	1.268.993
Ganancias, Depósitos, Fianzas	22.958	21.179.943	5	0	20.600	45.957.690	43.563	67.137.633
Total	363.738	418.608.572	533.915	944.330.277	336.873	207.831.082	1.234.526	1.570.769.931



1. Documentos por ejercicio de presentación. Año 2009

1.2. Documentos por tipo de ingreso y modo de presentación

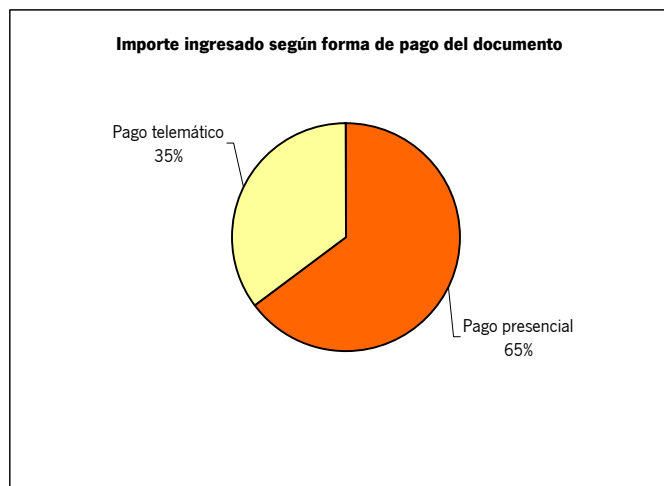
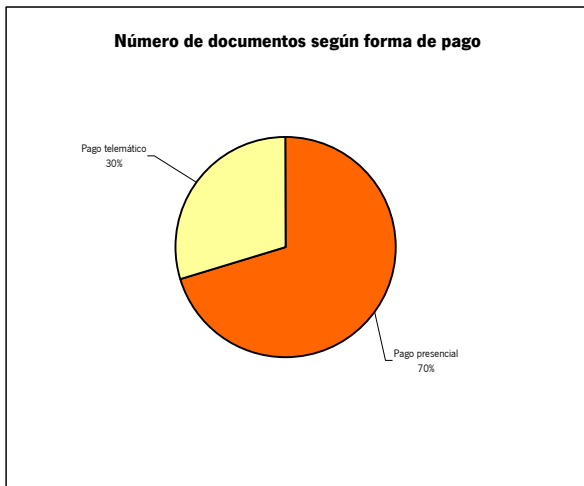
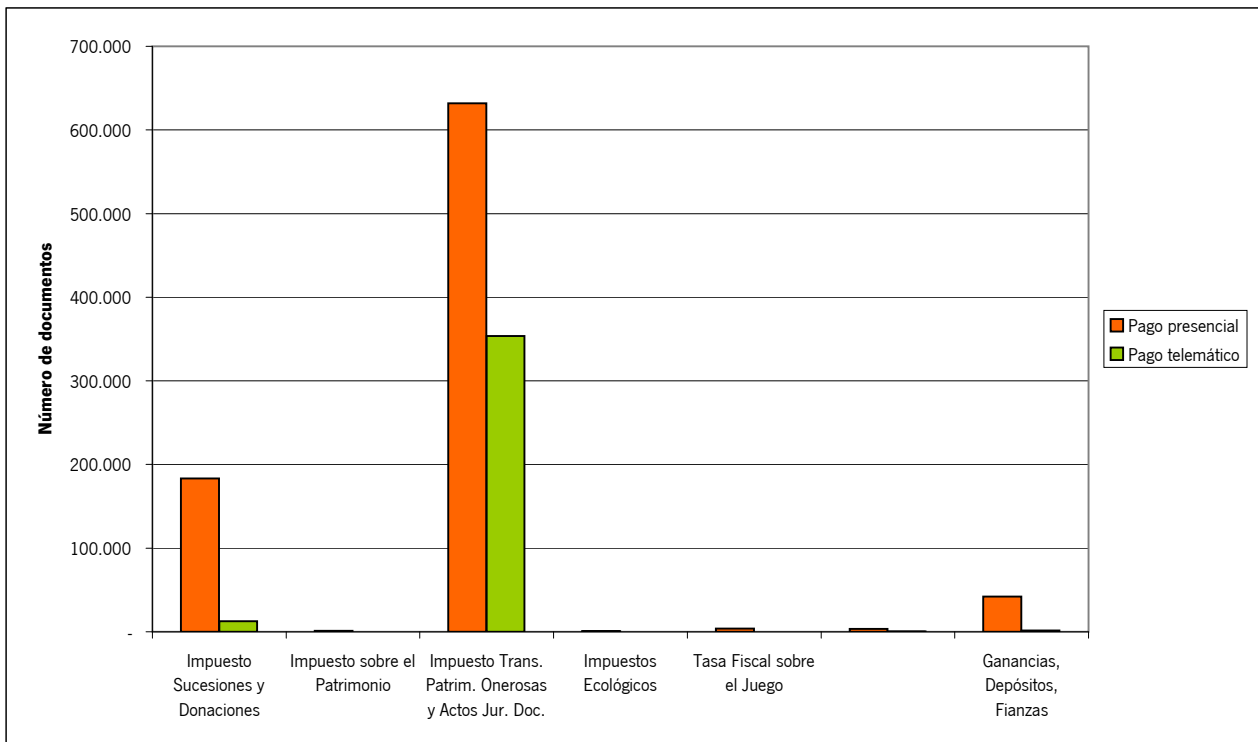
	Presentación Presencial		Presentación WEB		Total	
	Número	Importe	Número	Importe	Número	Importe
Impuesto Sucesiones y Donaciones	183.194	207.232.615	12.558	9.864.184	195.752	217.096.799
Impuesto sobre el Patrimonio	1.160	1.622.434	-	-	1.160	1.622.434
Impuesto Trans. Patrim. Onerosas y Actos Jur. Doc.	631.853	625.670.464	353.775	541.276.312	985.628	1.166.946.776
Impuestos Ecológicos	687	14.510.228	34	492.776	721	15.003.004
Tasa Fiscal sobre el Juego	3.854	101.694.291	-	-	3.854	101.694.291
Tasas, Precios Públicos, Otros Ingresos	3.429	1.239.790	419	29.204	3.848	1.268.993
Ganancias, Depósitos, Fianzas	41.967	65.473.103	1.596	1.664.531	43.563	67.137.633
Total	866.144	1.017.442.925	368.382	553.327.006	1.234.526	1.570.769.931



1. Documentos por ejercicio de presentación. Año 2009

1.3. Documentos por tipo de ingreso y forma de pago

	Pago presencial		Pago telemático		Total	
	Número	Importe	Número	Importe	Número	Importe
Impuesto Sucesiones y Donaciones	183.194	207.232.615	12.558	9.864.184	195.752	217.096.799
Impuesto sobre el Patrimonio	1.160	1.622.434	-	-	1.160	1.622.434
Impuesto Trans. Patrim. Onerosas y Actos Jur. Doc.	631.853	625.670.464	353.775	541.276.312	985.628	1.166.946.776
Impuestos Ecológicos	693	14.510.228	28	492.776	721	15.003.004
Tasa Fiscal sobre el Juego	3.854	101.694.291	-	-	3.854	101.694.291
	3.429	1.239.790	419	29.204	3.848	1.268.993
Ganancias, Depósitos, Fianzas	41.967	65.473.103	1.596	1.664.531	43.563	67.137.633
Total	866.150	1.017.442.925	368.376	553.327.006	1.234.526	1.570.769.931



1. Documentos por ejercicio de presentación. Año 2009

1.4. Documentos por tipo de ingreso, modelo y forma de confección

Tipo de ingreso y modelo	Confección Manual		Confección Programa SURPAC		Confección WEB		Total	
	Número	Importe	Número	Importe	Número	Importe	Número	Importe
Impuesto Sucesiones y Donaciones								
650	38.360	55.330.081	96.345	143.244.326	-	-	134.705	198.574.408
651	3.435	5.889.599	6.290	12.632.792	-	-	9.725	18.522.392
660	17.965	-	33.353	-	-	-	51.318	-
661	4	-	-	-	-	-	4	-
Impuesto Patrimonio								
715	1.042	996.979	-	-	-	-	1.042	996.979
716	118	625.455	-	-	-	-	118	625.455
Impuesto Transmisiones Patrimoniales Onerosas y Actos Jurídicos Doc.								
600	232.525	287.401.581	395.633	737.089.718	61.637	90.009.981	689.795	1.114.501.281
610	531	18.962.369	52	3.355.615	228	8.090.513	811	30.408.497
615	38	58.757	3	13.471	15	29.184	56	101.412
620	45.544	3.335.595	-	-	-	-	45.544	3.335.595
621	0	0	-	-	249.364	18.479.065	249.364	18.479.065
630	17	62.746	4	13.193	37	44.988	58	120.927
Impuestos Ecológicos								
700	-	-	-	-	13	-	13	-
701	-	-	-	-	327	2.237.313	327	2.237.313
702	-	-	-	-	113	548.325	113	548.325
711	-	-	-	-	4	6.355.363	4	6.355.363
712	-	-	-	-	1	-	1	-
721	-	-	-	-	4	388.580	4	388.580
730	-	-	-	-	8	-	8	-
731	-	-	-	-	172	3.485.314	172	3.485.314
732	-	-	-	-	79	1.988.110	79	1.988.110
Tasa Fiscal sobre el Juego								
040	-	-	8	57.505	8	64.365	16	121.870
043	886	21.190.191	1.742	46.010.155	1.194	28.456.818	3.822	95.657.164
044	4	3.263.085	6	1.855.915	6	796.257	16	5.915.257
045	-	-	-	-	-	-	0	0
Tasas, Precios Públicos, Otros Ingresos								
046	311	312.190	474	57.587	3.063	899.216	3.848	1.268.993
Ganancias, Depósitos, Fianzas								
801	1.998	5.256.991	-	-	1.060	3.041.468	3.058	8.298.459
803	4.627	-	5	-	1.710	-	6.342	-
804	1.406	-	-	-	717	-	2.123	-
805	422	1.596.679	-	-	1.445	5.948.802	1.867	7.545.481
806	14.500	14.286.426	0	0	15.540	21.770.938	30.040	36.057.363
807	5	39.848	-	-	128	15.196.483	133	15.236.330
Total	363.738	418.608.572	533.915	944.330.277	336.873	207.831.082	1.234.526	1.570.769.931

1. Documentos por ejercicio de presentación. Año 2009

1.5. Documentos por tipo de ingreso, modelo y modo de presentación

Tipo de ingreso y modelo	Presentación presencial		Presentación WEB		Total	
	Número	Importe	Número	Importe	Número	Importe
Impuesto Sucesiones y Donaciones						
650	125.947	190.818.664	8.758	7.755.744	134.705	198.574.408
651	8.931	16.413.951	794	2.108.440	9.725	18.522.392
660	48.312	-	3.006	-	51.318	-
661	4	-	-	-	4	-
Impuesto Patrimonio						
715	1.042	996.979	-	-	1.042	996.979
716	118	625.455	-	-	118	625.455
Impuesto Transmisiones Patrimoniales Onerosas y Actos Jurídicos Doc.						
600	412.661	581.554.588	277.134	532.946.692	689.795	1.114.501.281
610	755	26.582.553	56	3.825.944	811	30.408.497
615	56	101.412	-	-	56	101.412
620	45.544	3.335.595	-	-	45.544	3.335.595
621	172.780	13.976.170	76.584	4.502.895	249.364	18.479.065
630	57	120.146	1	780	58	120.927
Impuestos Ecológicos						
700	10	-	3	-	13	-
701	316	2.014.074	11	223.238	327	2.237.313
702	106	282.613	7	265.712	113	548.325
711	4	6.355.363	-	-	4	6.355.363
712	1	0	-	-	1	-
721	4	388.580	-	-	4	388.580
730	5	0	3	-	8	-
731	164	3.481.489	8	3.825	172	3.485.314
732	77	1.988.110	2	-	79	1.988.110
Tasa Fiscal sobre el Juego						
040	16	121.870	-	-	16	121.870
043	3.822	95.657.164	-	-	3.822	95.657.164
044	16	5.915.257	-	-	16	5.915.257
045	0	0	-	-	-	0
Tasas, Precios Públicos, Otros Ingresos						
046	3.429	1.239.790	419	29.204	3.848	1.268.993
Ganancias, Depósitos, Fianzas						
801	2.867	7.885.850	191	412.609	3.058	8.298.459
803	6.342	-	-	-	6.342	-
804	2.123	-	-	-	2.123	-
805	1.867	7.545.481	0	0	1.867	7.545.481
806	28.635	34.805.441	1.405	1.251.922	30.040	36.057.363
807	133	15.236.330	-	-	133	15.236.330
Total	866.144	1.017.442.925	368.382	553.327.006	1.234.526	1.570.769.931

1. Documentos por ejercicio de presentación. Año 2009

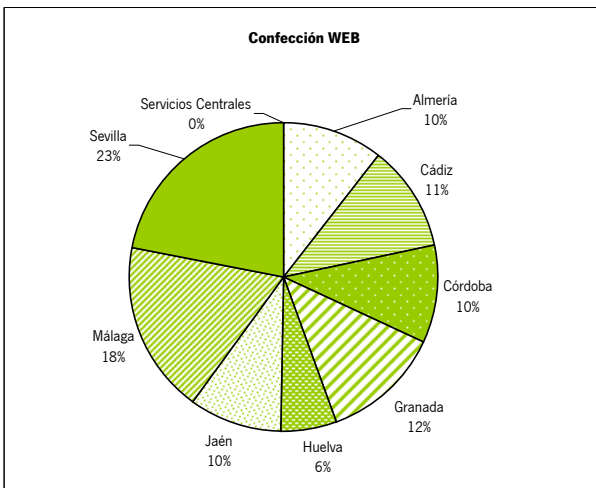
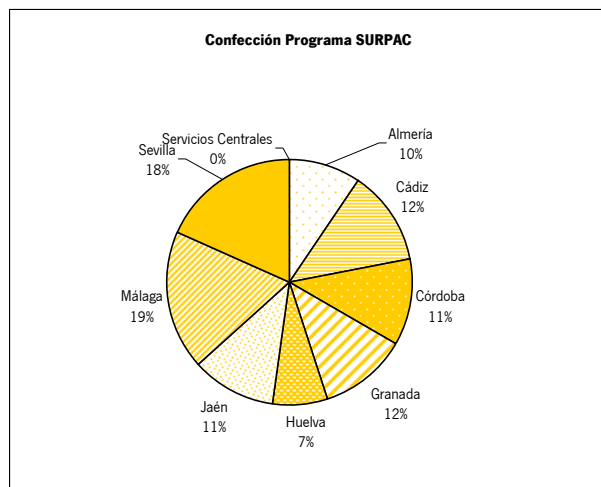
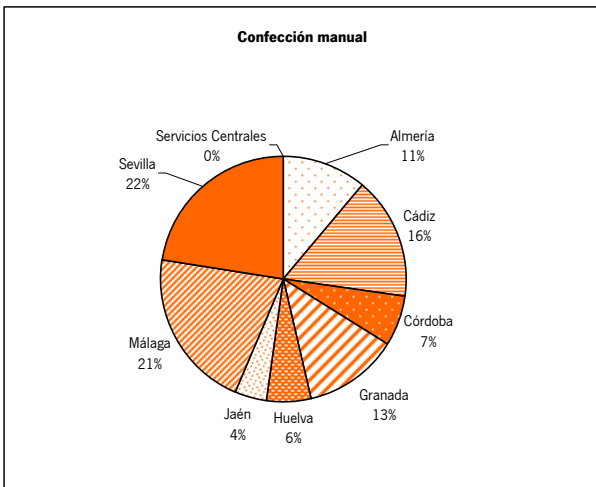
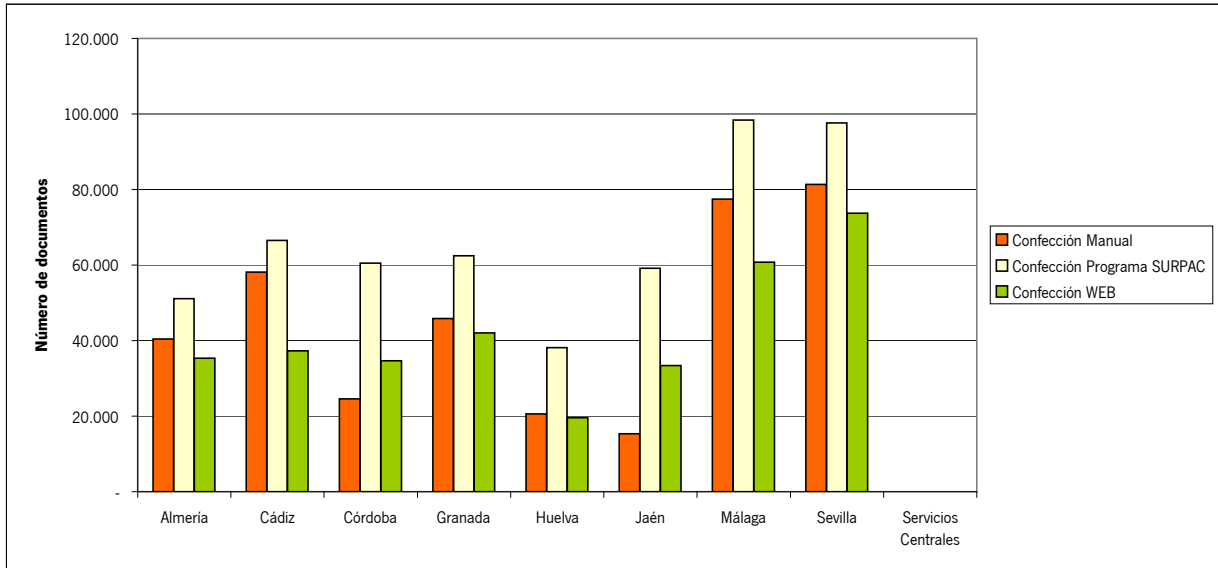
1.6. Documentos por tipo de ingreso, modelo y forma de pago

Tipo de ingreso y modelo	Pago presencial		Pago telemático		Total	
	Número	Importe	Número	Importe	Número	Importe
Impuesto Sucesiones y Donaciones						
650	125.947	190.818.664	8.758	7.755.744	134.705	198.574.408
651	8.931	16.413.951	794	2.108.440	9.725	18.522.392
660	48.312	-	3.006	-	51.318	-
661	4	-	-	-	4	-
Impuesto Patrimonio						
715	1.042	996.979	-	-	1.042	996.979
716	118	625.455	-	-	118	625.455
Impuesto Transmisiones Patrimoniales Onerosas y Actos Jurídicos Doc.						
600	412.661	581.554.588	277.134	532.946.692	689.795	1.114.501.281
610	755	26.582.553	56	3.825.944	811	30.408.497
615	56	101.412	-	-	56	101.412
620	45.544	3.335.595	-	-	45.544	3.335.595
621	172.780	13.976.170	76.584	4.502.895	249.364	18.479.065
630	57	120.146	1	780	58	120.927
Impuestos Ecológicos						
700	13	-	-	-	13	-
701	316	2.014.074	11	223.238	327	2.237.313
702	106	282.613	7	265.712	113	548.325
711	4	6.355.363	-	-	4	6.355.363
712	1	0	-	-	1	-
721	4	388.580	-	-	4	388.580
730	8	0	-	-	8	-
731	164	3.481.489	8	3.825	172	3.485.314
732	77	1.988.110	2	-	79	1.988.110
Tasa Fiscal sobre el Juego						
040	16	121.870	-	-	16	121.870
043	3.822	95.657.164	-	-	3.822	95.657.164
044	16	5.915.257	-	-	16	5.915.257
045	-	-	-	-	-	-
Tasas, Precios Públicos, Otros Ingresos						
046	3.429	1.239.790	419	29.204	3.848	1.268.993
Ganancias, Depósitos, Fianzas						
801	2.867	7.885.850	191	412.609	3.058	8.298.459
803	6.342	-	-	-	6.342	-
804	2.123	-	-	-	2.123	-
805	1.867	7.545.481	0	0	1.867	7.545.481
806	28.635	34.805.441	1.405	1.251.922	30.040	36.057.363
807	133	15.236.330	-	-	133	15.236.330
Total	866.150	1.017.442.925	368.376	553.327.006	1.234.526	1.570.769.931

1. Documentos por ejercicio de presentación. Año 2009

1.7. Documentos por provincia y forma de confección del modelo

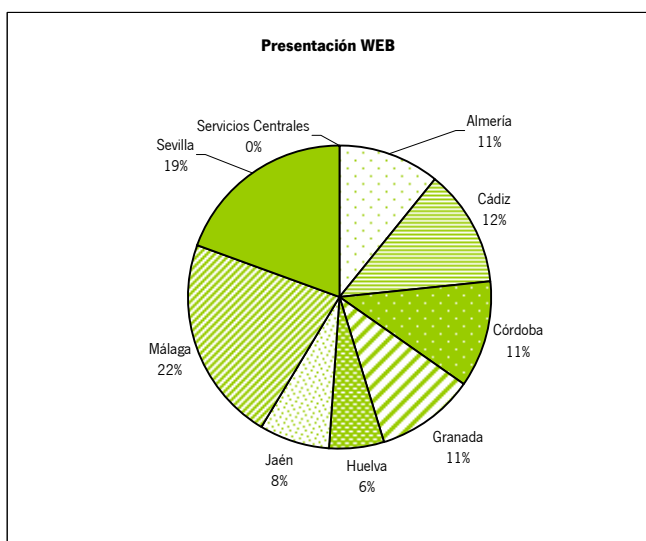
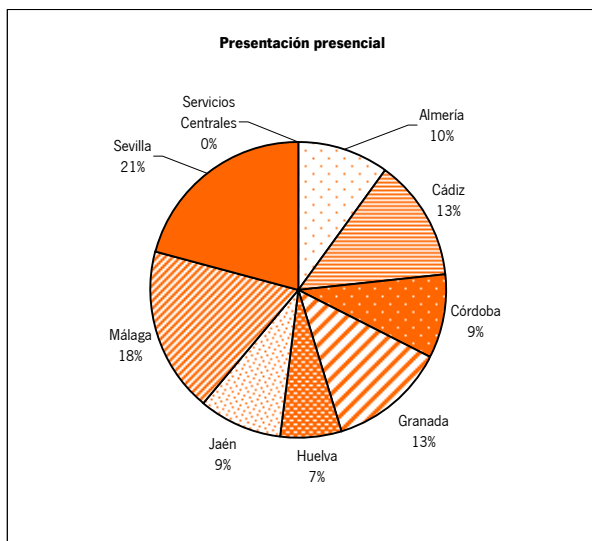
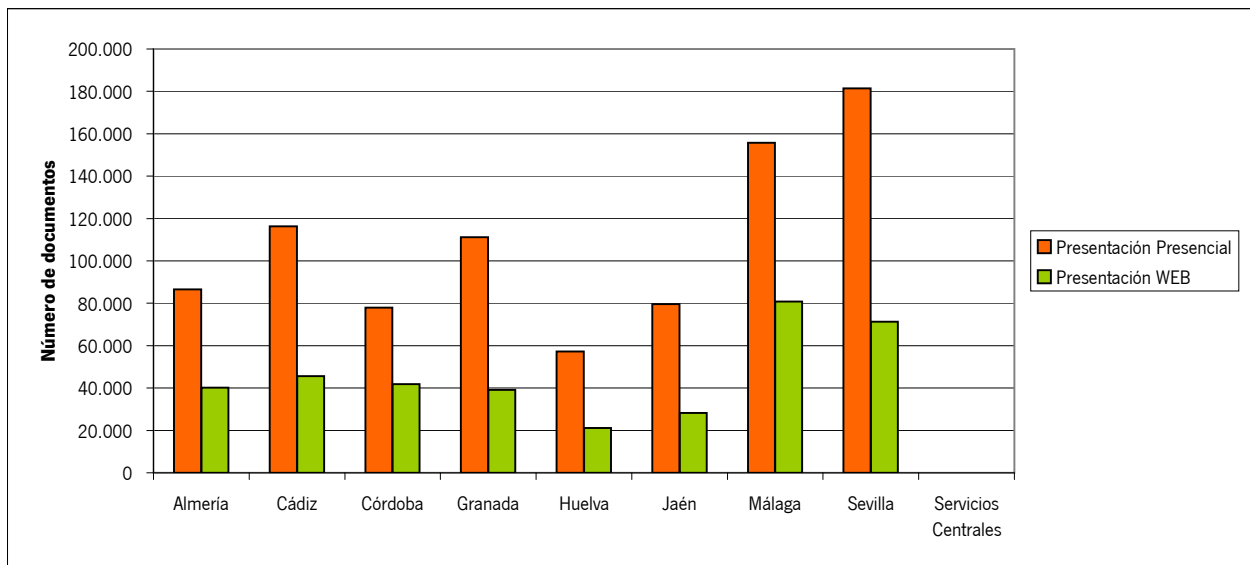
Provincia	Confección Manual		Confección Programa SURPAC		Confección WEB		Total	
	Número	Importe	Número	Importe	Número	Importe	Número	Importe
Almería	40.441	39.223.085	51.078	83.623.794	35.310	24.575.651	126.829	147.422.530
Cádiz	58.095	52.854.594	66.547	117.824.410	37.315	26.671.863	161.957	197.350.867
Córdoba	24.597	28.970.784	60.537	98.040.363	34.634	15.349.614	119.768	142.360.761
Granada	45.860	43.304.456	62.452	88.060.956	42.074	18.979.816	150.386	150.345.228
Huelva	20.626	15.181.783	38.095	56.065.912	19.582	11.432.777	78.303	82.680.472
Jaén	15.354	8.620.719	59.176	53.748.224	33.413	12.426.959	107.943	74.795.903
Málaga	77.417	128.607.006	98.373	263.828.997	60.741	39.386.580	236.531	431.822.582
Sevilla	81.347	101.843.292	97.657	183.137.621	73.762	58.957.706	252.766	343.938.619
Servicios Centrales	1	2.854	0	0	42	50.116	43	52.970
Total	363.738	418.608.572	533.915	944.330.277	336.873	207.831.082	1.234.526	1.570.769.931



1. Documentos por ejercicio de presentación. Año 2009

1.8. Documentos por provincia y forma de presentación

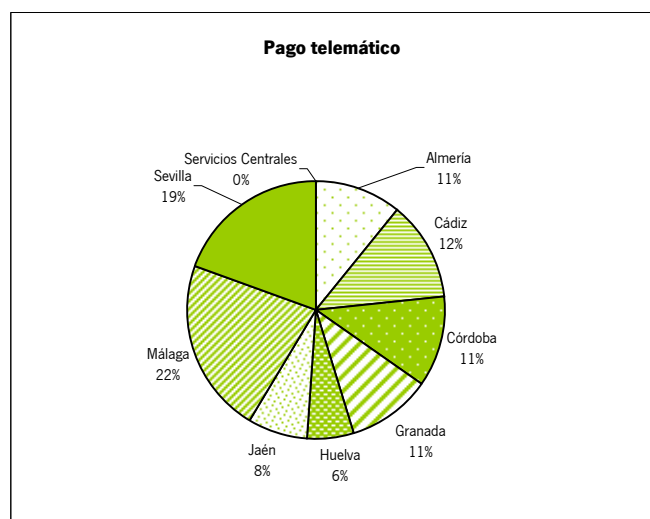
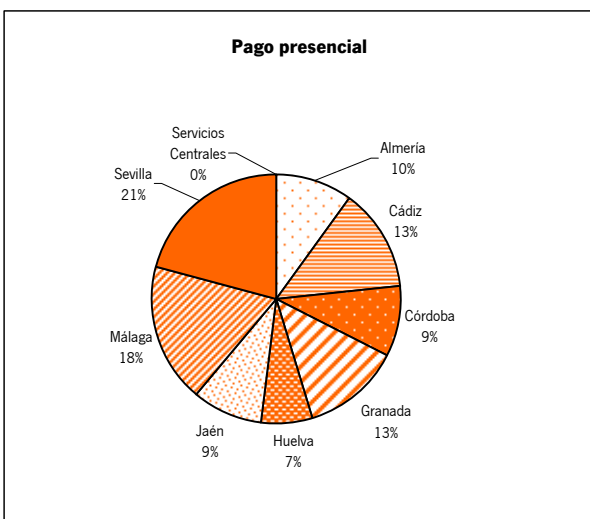
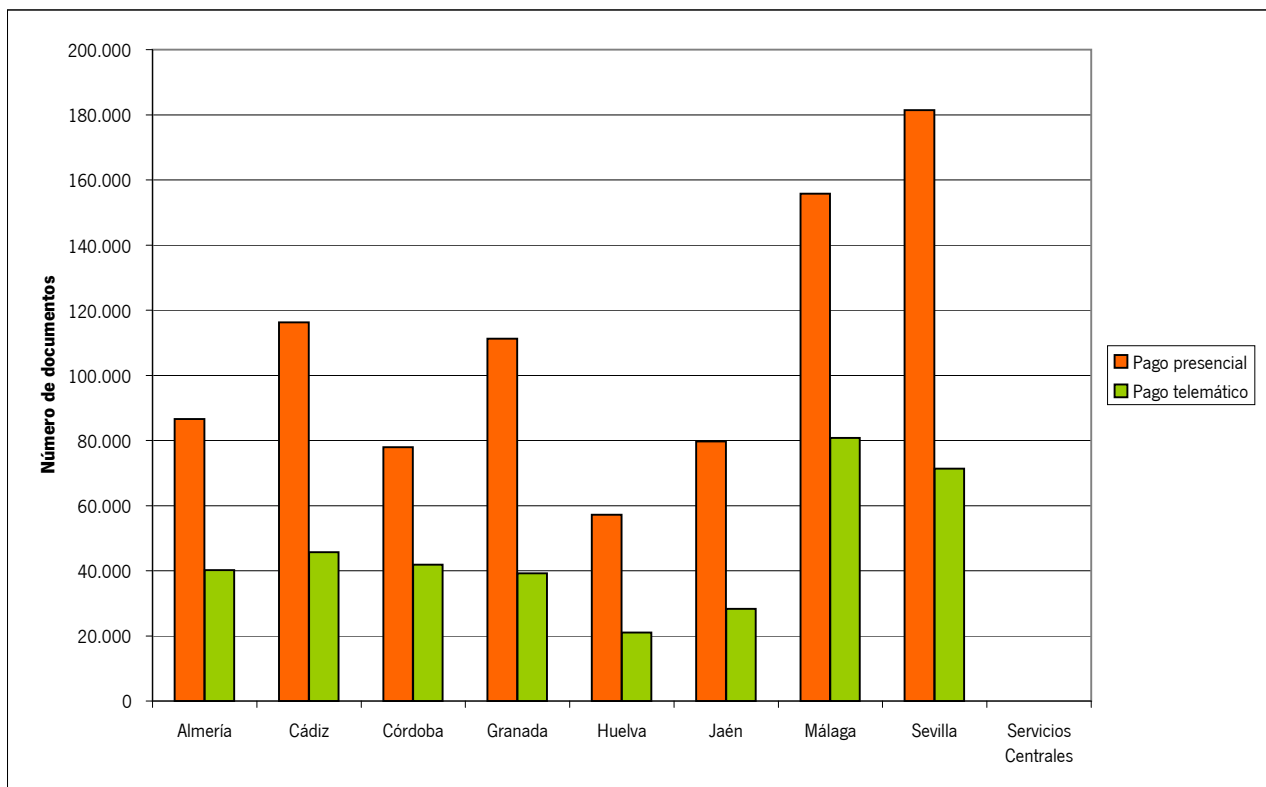
	Presentación Presencial		Presentación WEB		Total	
	Número	Importe	Número	Importe	Número	Importe
Almería	86.595	85.154.497	40.234	62.268.033	126.829	147.422.530
Cádiz	116.278	136.995.194	45.679	60.355.672	161.957	197.350.867
Córdoba	77.913	86.028.119	41.855	56.332.641	119.768	142.360.761
Granada	111.221	99.756.410	39.165	50.588.818	150.386	150.345.228
Huelva	57.217	49.076.166	21.086	33.604.306	78.303	82.680.472
Jaén	79.658	50.101.481	28.285	24.694.422	107.943	74.795.903
Málaga	155.768	281.275.494	80.763	150.547.088	236.531	431.822.582
Sevilla	181.452	229.003.781	71.314	114.934.838	252.766	343.938.619
Servicios Centrales	42	51.783	1	1.187	43	52.970
Total	866.144	1.017.442.925	368.382	553.327.006	1.234.526	1.570.769.931



1. Documentos por ejercicio de presentación. Año 2009

1.9. Documentos por provincia y forma de pago

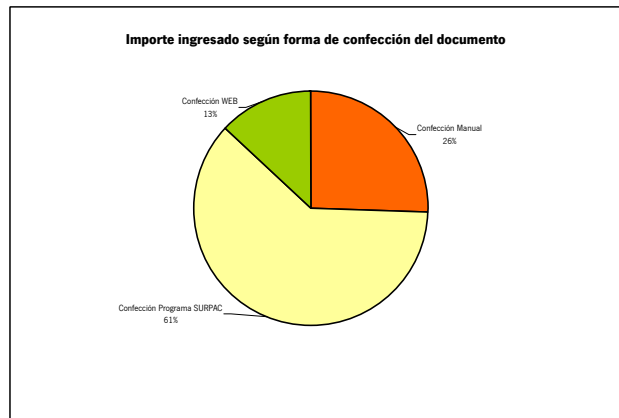
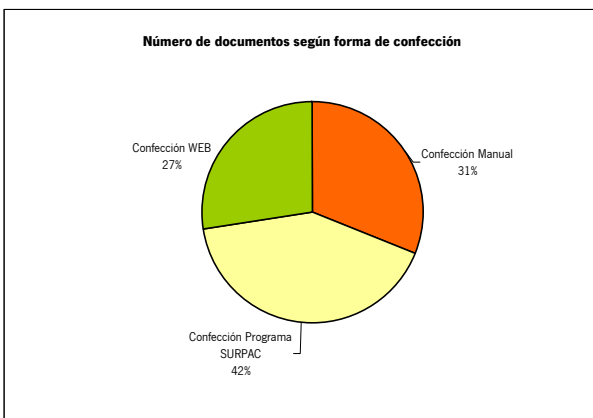
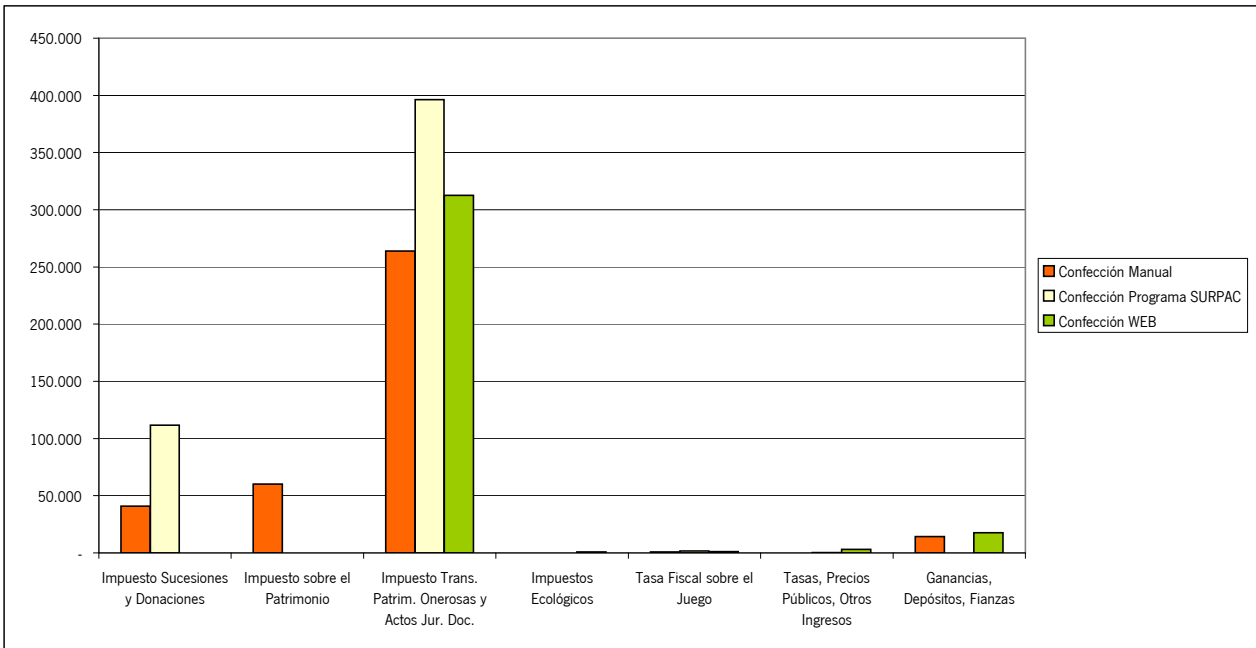
	Pago presencial		Pago telemático		Total	
	Número	Importe	Número	Importe	Número	Importe
Almería	86.595	85.154.497	40.234	62.268.033	126.829	147.422.530
Cádiz	116.278	136.995.194	45.679	60.355.672	161.957	197.350.867
Córdoba	77.913	86.028.119	41.855	56.332.641	119.768	142.360.761
Granada	111.221	99.756.410	39.165	50.588.818	150.386	150.345.228
Huelva	57.222	49.076.166	21.081	33.604.306	78.303	82.680.472
Jaén	79.659	50.101.481	28.284	24.694.422	107.943	74.795.903
Málaga	155.768	281.275.494	80.763	150.547.088	236.531	431.822.582
Sevilla	181.452	229.003.781	71.314	114.934.838	252.766	343.938.619
Servicios Centrales	42	51.783	1	1.187	43	52.970
Total	866.150	1.017.442.925	368.376	553.327.006	1.234.526	1.570.769.931



2. Documentos por ejercicio de devengo. Año 2009

2.1. Documentos por tipo de ingreso y forma de confección

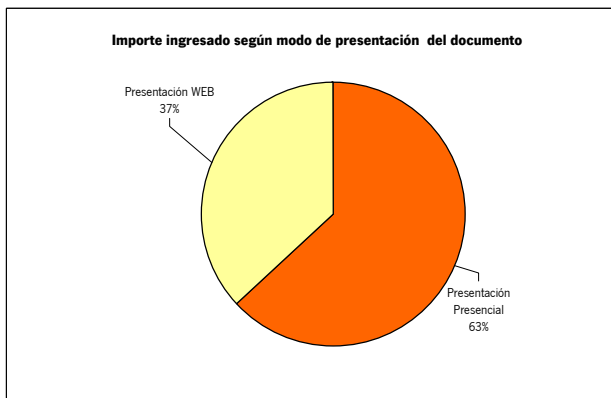
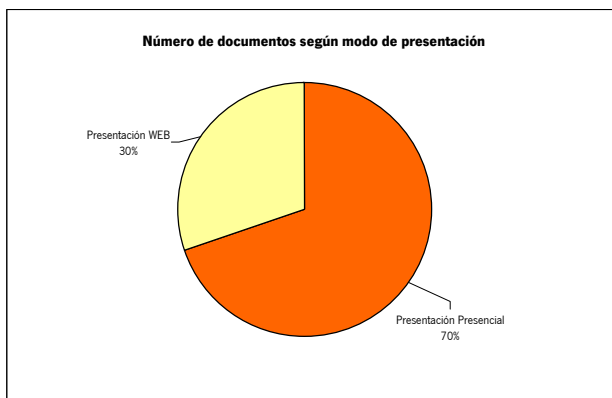
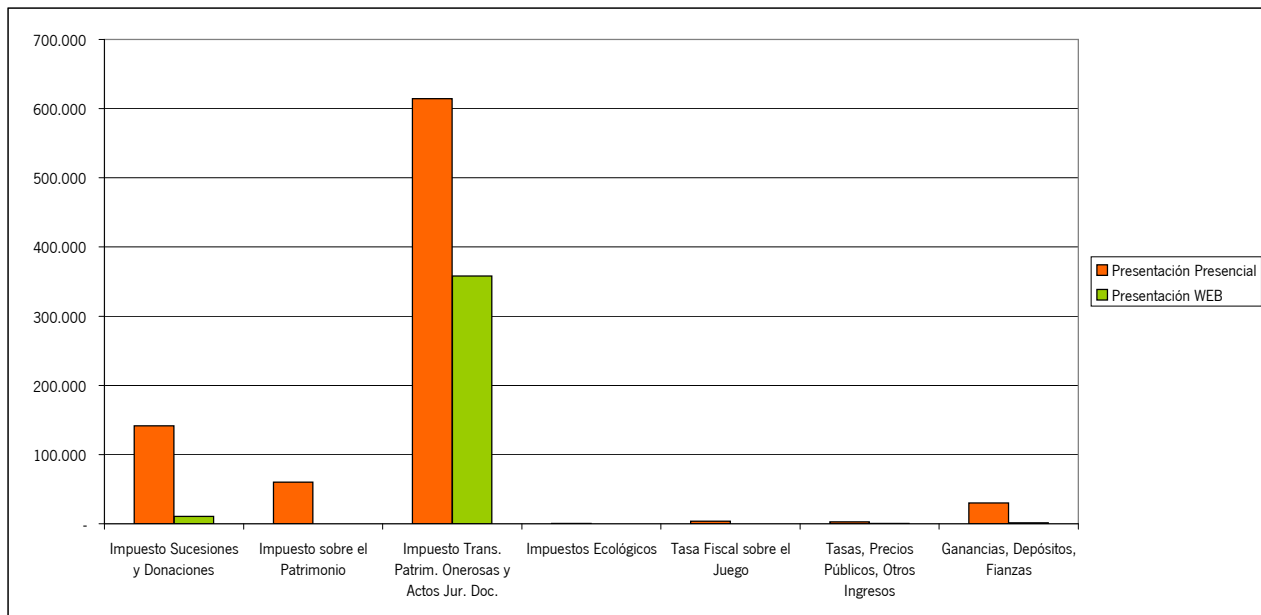
	Confección Manual		Confección Programa SURPAC		Confección WEB		Total	
	Número	Importe	Número	Importe	Número	Importe	Número	Importe
Impuesto Sucesiones y Donaciones	40.888	56.366.624	111.525	147.814.949	-	-	152.413	204.181.573
Impuesto sobre el Patrimonio	60.112	-	-	-	-	-	60.112	-
Impuesto Trans. Patrim.								
Onerosas y Actos Jur. Doc.	263.762	298.457.294	396.140	743.646.264	312.578	118.904.677	972.480	1.161.008.234
Impuestos Ecológicos	-	-	-	-	707	14.374.501	707	14.374.501
Tasa Fiscal sobre el Juego	890	23.964.927	1.765	47.143.453	1.227	30.051.571	3.882	101.159.951
Tasas, Precios Públicos, Otros								
Ingresos	68	48.560	158	9.667	3.076	959.602	3.302	1.017.829
Ganancias, Depósitos, Fianzas	14.146	13.909.312	-	-	17.651	33.259.251	31.797	47.168.563
Total	379.866	392.746.718	509.588	938.614.332	335.239	197.549.602	1.224.693	1.528.910.652



2. Documentos por ejercicio de devengo. Año 2009

2.2. Documentos por tipo de ingreso y modo de presentación

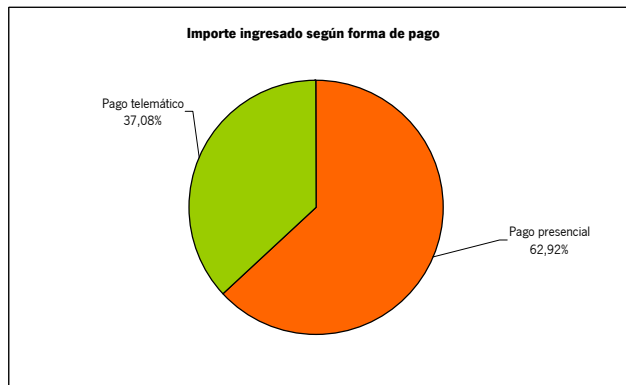
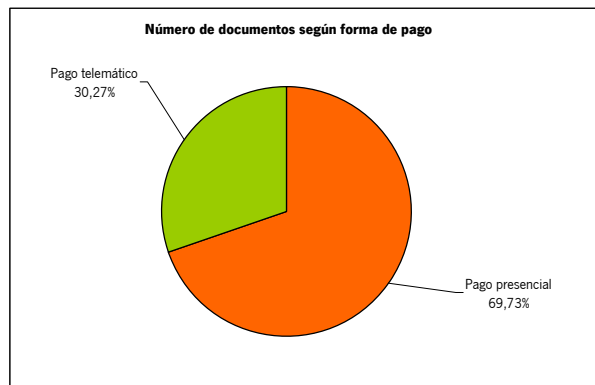
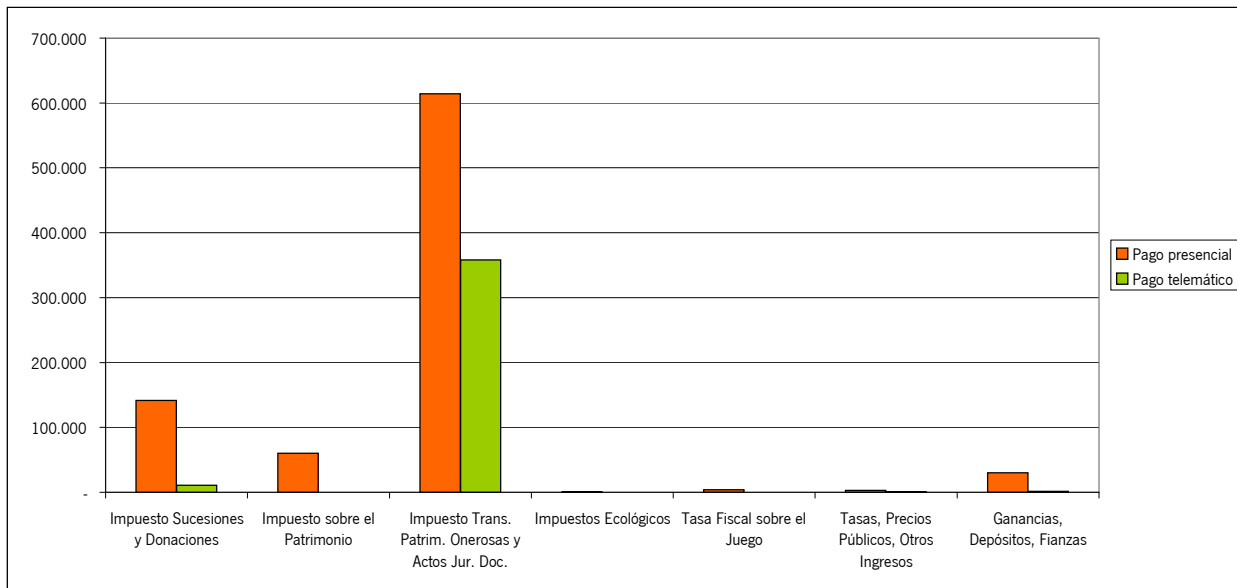
	Presentación Presencial		Presentación WEB		Total	
	Número	Importe	Número	Importe	Número	Importe
Impuesto Sucesiones y Donaciones	141.766	193.882.520	10.647	10.299.053	152.413	204.181.573
Impuesto sobre el Patrimonio	60.112	-	-	-	60.112	0
Impuesto Trans. Patrim. Onerosas y Actos Jur. Doc.	614.328	606.319.763	358.152	554.688.471	972.480	1.161.008.234
Impuestos Ecológicos	675	14.147.362	32	227.140	707	14.374.501
Tasa Fiscal sobre el Juego	3.881	101.142.096	1	17.856	3.882	101.159.951
Tasas, Precios Públicos, Otros Ingresos	2.884	988.627	418	29.202	3.302	1.017.829
Ganancias, Depósitos, Fianzas	30.304	45.527.103	1.493	1.641.460	31.797	47.168.563
Total	853.950	962.007.471	370.743	566.903.181	1.224.693	1.528.910.652



2. Documentos por ejercicio de devengo. Año 2009

2.3. Documentos por tipo de ingreso y forma de pago

	Pago presencial		Pago telemático		Total	
	Número	Importe	Número	Importe	Número	Importe
Impuesto Sucesiones y Donaciones	141.766	193.882.520	10.647	10.299.053	152.413	204.181.573
Impuesto sobre el Patrimonio	60.112	-	-	-	60.112	-
Impuesto Trans. Patrim. Onerosas y Actos Jur. Doc.	614.328	606.319.763	358.152	554.688.471	972.480	1.161.008.234
Impuestos Ecológicos	685	14.147.362	22	227.140	707	14.374.501
Tasa Fiscal sobre el Juego	3.881	101.142.096	1	17.856	3.882	101.159.951
Tasas, Precios Públicos, Otros Ingresos	2.884	988.627	418	29.202	3.302	1.017.829
Ganancias, Depósitos, Fianzas	30.304	45.527.103	1.493	1.641.460	31.797	47.168.563
Total	853.960	962.007.471	370.733	566.903.181	1.224.693	1.528.910.652



2. Documentos por ejercicio de devengo. Año 2009

2.4. Documentos por tipo de ingreso, modelo y forma de confección

Tipo de ingreso y modelo	Confección Manual		Confección Programa SURPAC		Confección WEB		Total	
	Número	Importe	Número	Importe	Número	Importe	Número	Importe
Impuesto Sucesiones y Donaciones								
650	28.261	50.707.465	81.343	135.532.181	-	-	109.604	186.239.646
651	3.055	5.659.159	5.991	12.282.769	-	-	9.046	17.941.928
660	9.569	-	24.191	-	-	-	33.760	-
661	3	-	-	-	-	-	3	-
Impuesto Patrimonio								
998	60.112	-	-	-	-	-	60.112	-
Impuesto Transmisiones Patrimoniales Onerosas y Actos Jurídicos Doc.								
600	217.980	276.581.377	396.094	741.373.957	63.161	92.075.590	677.235	1.110.030.924
610	528	18.433.929	41	2.251.405	242	8.274.615	811	28.959.949
615	39	57.546	2	8.473	19	31.690	60	97.709
620	45.189	3.313.529	-	-	-	-	45.189	3.313.529
621	-	-	-	-	249.121	18.477.883	249.121	18.477.883
630	26	70.912	3	12.429	35	44.899	64	128.240
Impuestos Ecológicos								
700	-	-	-	-	23	-	23	-
701	-	-	-	-	322	2.241.989	322	2.241.989
702	-	-	-	-	102	545.483	102	545.483
711	-	-	-	-	4	6.025.488	4	6.025.488
712	-	-	-	-	1	-	1	-
721	-	-	-	-	6	339.837	6	339.837
730	-	-	-	-	11	-	11	-
731	-	-	-	-	175	3.779.357	175	3.779.357
732	-	-	-	-	63	1.442.347	63	1.442.347
Tasa Fiscal sobre el Juego								
040	-	-	7	46.868	16	112.976	23	159.843
043	882	21.077.465	1.755	46.643.744	1.202	28.559.806	3.839	96.281.014
044	8	2.887.463	3	452.841	9	1.378.790	20	4.719.094
045	-	-	-	-	-	-	-	-
Tasas, Precios Públicos, Otros Ingresos								
046	68	48.560	158	9.667	3.076	959.602	3.302	1.017.829
Ganancias, Depósitos, Fianzas								
801	-	-	-	-	1.060	3.069.867	1.060	3.069.867
803	-	-	-	-	-	-	-	-
804	-	-	-	-	-	-	-	-
805	-	-	-	-	1.444	5.962.399	1.444	5.962.399
806	14.141	13.908.161	-	-	15.108	21.778.913	29.249	35.687.074
807	5	1.151	-	-	39	2.448.073	44	2.449.224
Total	348.550	336.380.093	422.254	790.799.383	335.239	197.549.602	1.224.693	1.528.910.652

2. Documentos por ejercicio de devengo. Año 2009

2.5. Documentos por tipo de ingreso, modelo y modo de presentación

Tipo de ingreso y modelo	Presentación presencial		Presentación WEB		Total	
	Número	Importe	Número	Importe	Número	Importe
Impuesto Sucesiones y Donaciones						
650	101.984	178.186.890	7.620	8.052.756	109.604	186.239.646
651	8.227	15.695.630	819	2.246.297	9.046	17.941.928
660	31.552	-	2.208	-	33.760	-
661	3	-	-	-	3	-
Impuesto Patrimonio						
998	60.112	-	-	-	60.112	-
Impuesto Transmisiones Patrimoniales Onerosas y Actos Jurídicos Doc.						
600	395.557	563.242.538	281.678	546.788.386	677.235	1.110.030.924
610	755	25.564.722	56	3.395.226	811	28.959.949
615	60	97.709	-	-	60	97.709
620	45.189	3.313.529	-	-	45.189	3.313.529
621	172.704	13.973.805	76.417	4.504.078	249.121	18.477.883
630	63	127.460	1	780	64	128.240
Impuestos Ecológicos						
700	19	-	4	-	23	-
701	311	2.018.751	11	223.238	322	2.241.989
702	101	545.407	1	77	102	545.483
711	4	6.025.488	-	-	4	6.025.488
712	1	0	-	-	1	-
721	6	339.837	-	-	6	339.837
730	5	0	6	-	11	-
731	167	3.775.532	8	3.825	175	3.779.357
732	61	1.442.347	2	-	63	1.442.347
Tasa Fiscal sobre el Juego						
040	23	159.843	-	-	23	159.843
043	3.839	96.281.014	-	-	3.839	96.281.014
044	19	4.701.238	1	17.856	20	4.719.094
045	-	-	-	-	-	-
Tasas, Precios Públicos, Otros Ingresos						
046	2.884	988.627	418	29.202	3.302	1.017.829
Ganancias, Depósitos, Fianzas						
801	869	2.657.258	191	412.609	1.060	3.069.867
803	-	-	-	-	-	-
804	-	-	-	-	-	-
805	1.444	5.962.399	-	-	1.444	5.962.399
806	27.947	34.458.223	1.302	1.228.851	29.249	35.687.074
807	44	2.449.224	-	-	44	2.449.224
Total	853.950	962.007.471	370.743	566.903.181	1.224.693	1.528.910.652

2. Documentos por ejercicio de devengo. Año 2009

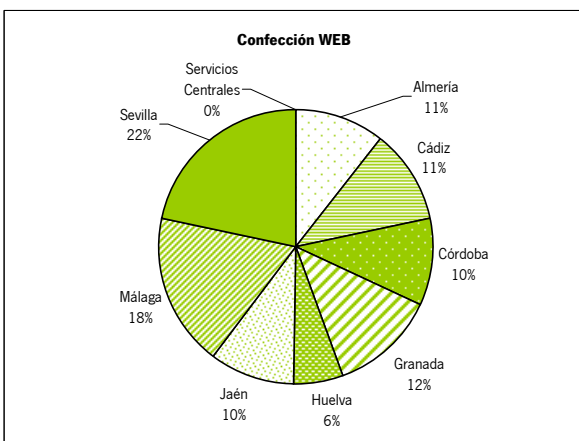
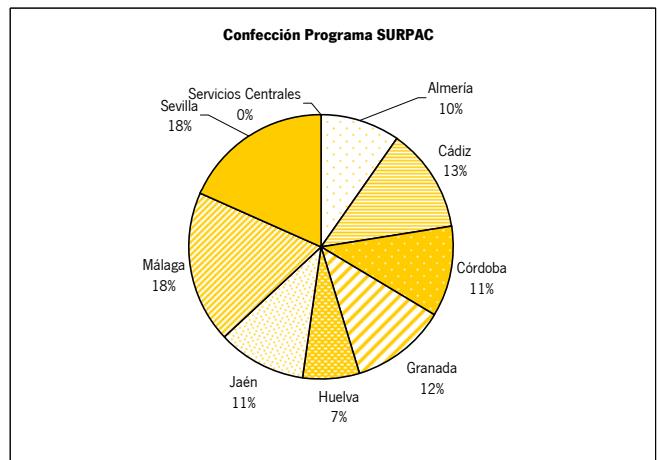
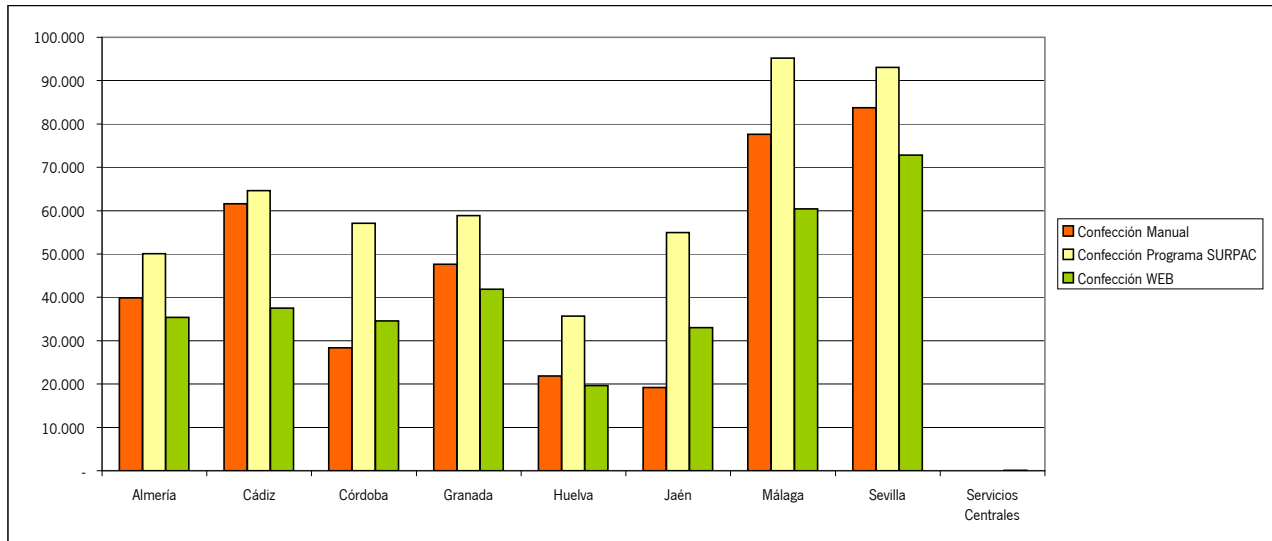
2.6. Documentos por tipo de ingreso, modelo y forma de pago

Tipo de ingreso y modelo	Pago presencial		Pago telemático		Total	
	Número	Importe	Número	Importe	Número	Importe
Impuesto Sucesiones y Donaciones						
650	101.984	178.186.890	7.620	8.052.756	109.604	186.239.646
651	8.227	15.695.630	819	2.246.297	9.046	17.941.928
660	31.552	-	2.208	-	33.760	-
661	3	-	-	-	3	-
Impuesto Patrimonio						
998	60.112	-	-	-	60.112	-
Impuesto Transmisiones Patrimoniales Onerosas y Actos Jurídicos Doc.						
600	395.557	563.242.538	281.678	546.788.386	677.235	1.110.030.924
610	755	25.564.722	56	3.395.226	811	28.959.949
615	60	97.709	-	-	60	97.709
620	45.189	3.313.529	-	-	45.189	3.313.529
621	172.704	13.973.805	76.417	4.504.078	249.121	18.477.883
630	63	127.460	1	780	64	128.240
Impuestos Ecológicos						
700	23	-	-	-	23	-
701	311	2.018.751	11	223.238	322	2.241.989
702	101	545.407	1	77	102	545.483
711	4	6.025.488	-	-	4	6.025.488
712	1	0	-	-	1	-
721	6	339.837	-	-	6	339.837
730	11	0	-	-	11	-
731	167	3.775.532	8	3.825	175	3.779.357
732	61	1.442.347	2	-	63	1.442.347
Tasa Fiscal sobre el Juego						
040	23	159.843	-	-	23	159.843
043	3.839	96.281.014	-	-	3.839	96.281.014
044	19	4.701.238	1	17.856	20	4.719.094
045	-	-	-	-	-	-
Tasas, Precios Públicos, Otros Ingresos						
046	2.884	988.627	418	29.202	3.302	1.017.829
Ganancias, Depósitos, Fianzas						
801	869	2.657.258	191	412.609	1.060	3.069.867
803	-	-	-	-	-	-
804	-	-	-	-	-	-
805	1.444	5.962.399	-	-	1.444	5.962.399
806	27.947	34.458.223	1.302	1.228.851	29.249	35.687.074
807	44	2.449.224	-	-	44	2.449.224
Total	853.960	962.007.471	370.733	566.903.181	1.224.693	1.528.910.652

2. Documentos por ejercicio de devengo. Año 2009

2.7. Documentos por provincia y forma de confección del modelo

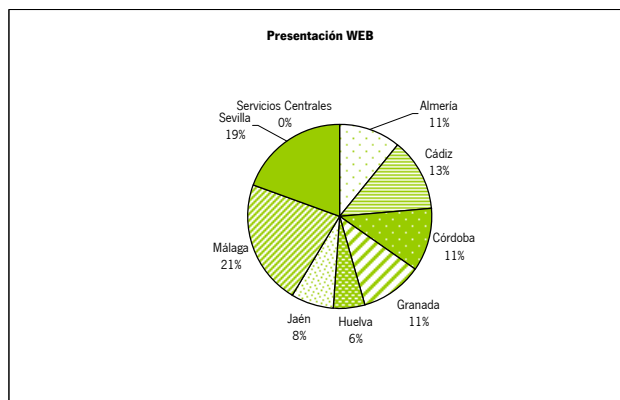
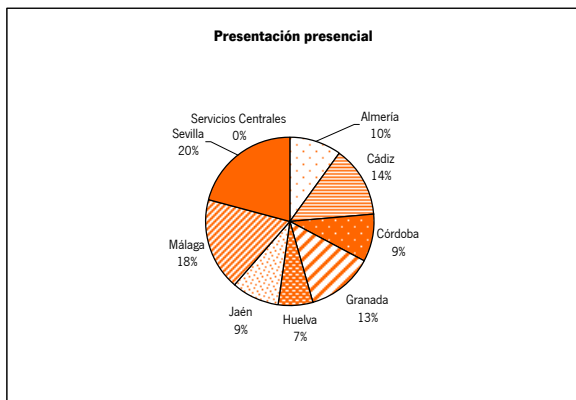
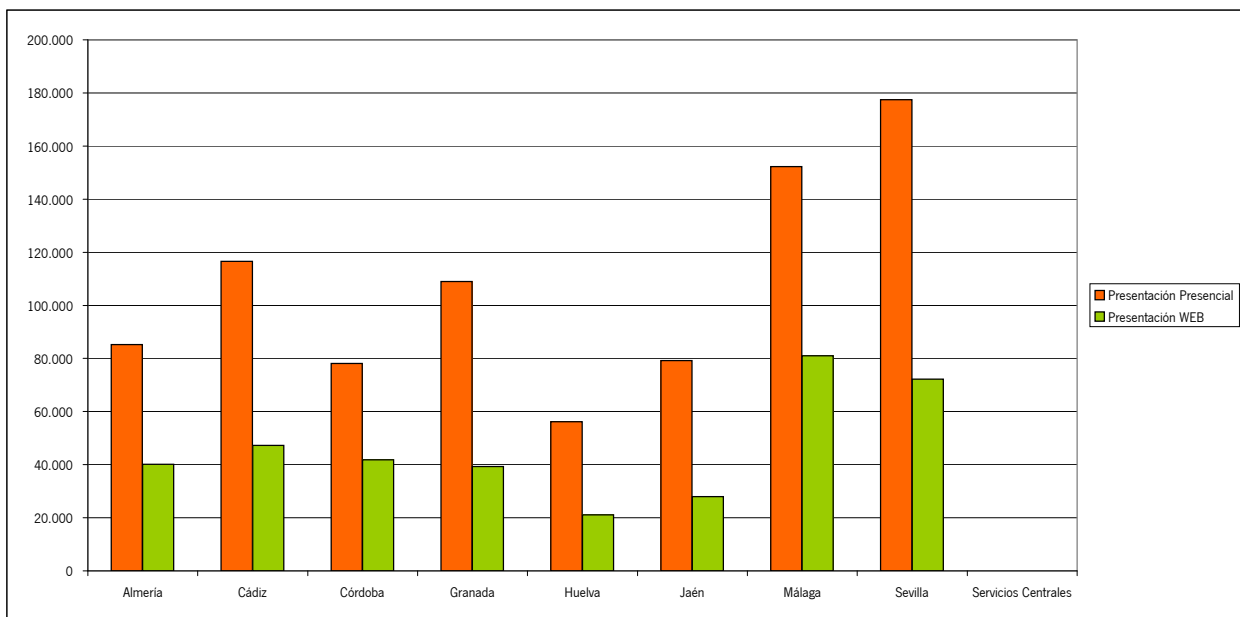
Provincia	Confección Manual		Confección Programa SURPAC		Confección WEB		Total	
	Número	Importe	Número	Importe	Número	Importe	Número	Importe
Almería	39.889	35.435.160	50.076	83.636.788	35.372	23.837.618	125.337	142.909.565
Cádiz	61.578	48.598.399	64.649	119.808.911	37.522	27.852.583	163.749	196.259.893
Córdoba	28.359	26.330.694	57.077	93.963.917	34.588	16.453.411	120.024	136.748.022
Granada	47.644	38.992.306	58.857	87.022.269	41.842	19.094.584	148.343	145.109.159
Huelva	21.884	13.881.936	35.700	53.011.450	19.660	10.982.556	77.244	77.875.942
Jaén	19.188	8.341.096	54.943	54.288.970	33.040	12.674.452	107.171	75.304.519
Málaga	77.607	124.695.118	95.218	263.760.111	60.377	39.075.467	233.202	427.530.696
Sevilla	83.717	96.472.008	93.068	183.121.917	72.794	47.527.791	249.579	327.121.715
Servicios Centrales	-	-	0	0	44	51.140	44	51.140
Total	379.866	392.746.718	509.588	938.614.332	335.239	197.549.602	1.224.693	1.528.910.652



2. Documentos por ejercicio de devengo. Año 2009

2.8. Documentos por provincia y forma de presentación

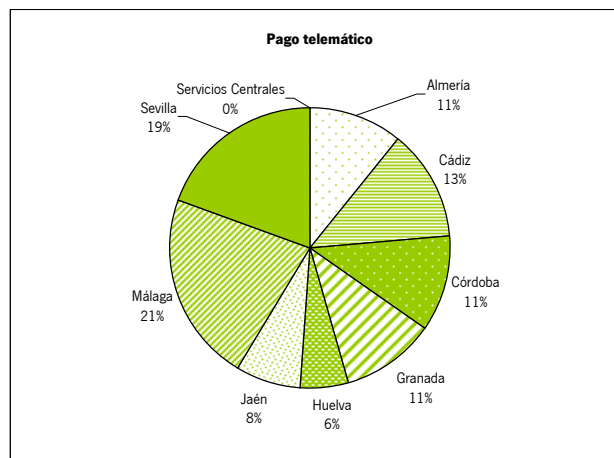
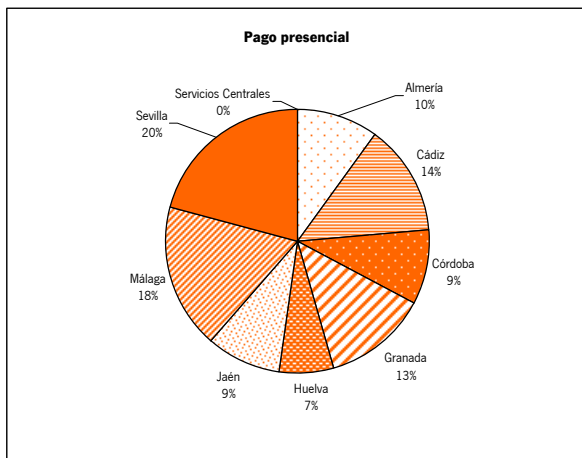
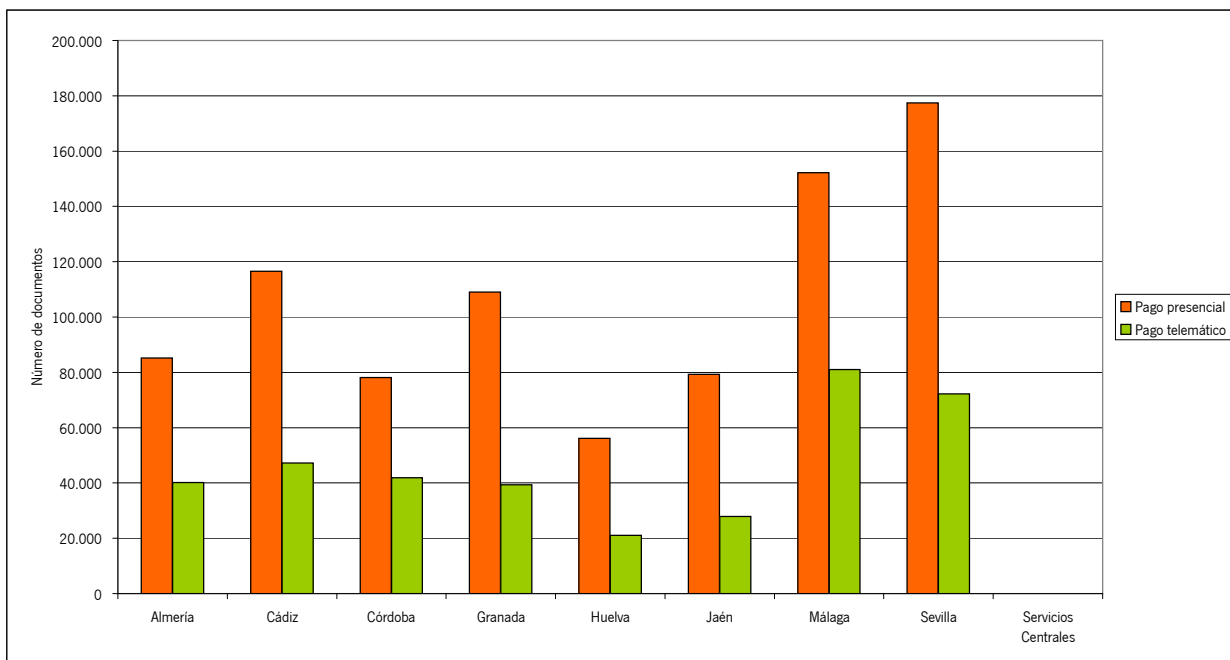
	Presentación Presencial		Presentación WEB		Total	
	Número	Importe	Número	Importe	Número	Importe
Almería	85.181	80.709.636	40.156	62.199.930	125.337	142.909.565
Cádiz	116.544	131.704.555	47.205	64.555.338	163.749	196.259.893
Córdoba	78.179	78.382.914	41.845	58.365.108	120.024	136.748.022
Granada	109.010	94.245.413	39.333	50.863.746	148.343	145.109.159
Huelva	56.123	44.516.090	21.121	33.359.853	77.244	77.875.942
Jaén	79.242	50.040.608	27.929	25.263.911	107.171	75.304.519
Málaga	152.229	274.936.758	80.973	152.593.938	233.202	427.530.696
Sevilla	177.399	207.421.545	72.180	119.700.170	249.579	327.121.715
Servicios Centrales	43	49.953	1	1.187	44	51.140
Total	853.950	962.007.471	370.743	566.903.181	1.224.693	1.528.910.652



2. Documentos por ejercicio de devengo. Año 2009

2.9. Documentos por provincia y forma de pago

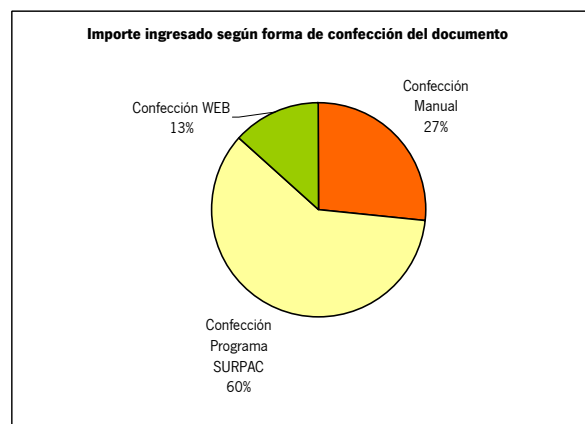
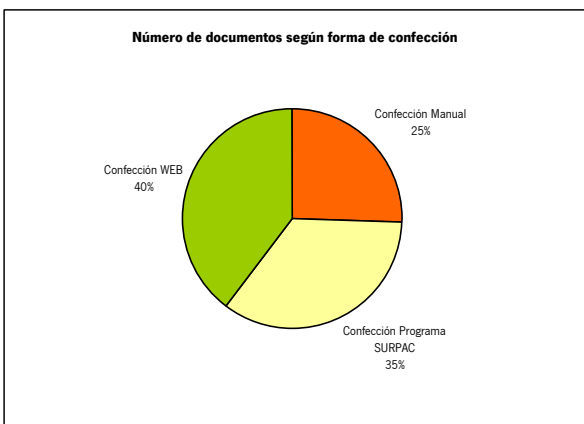
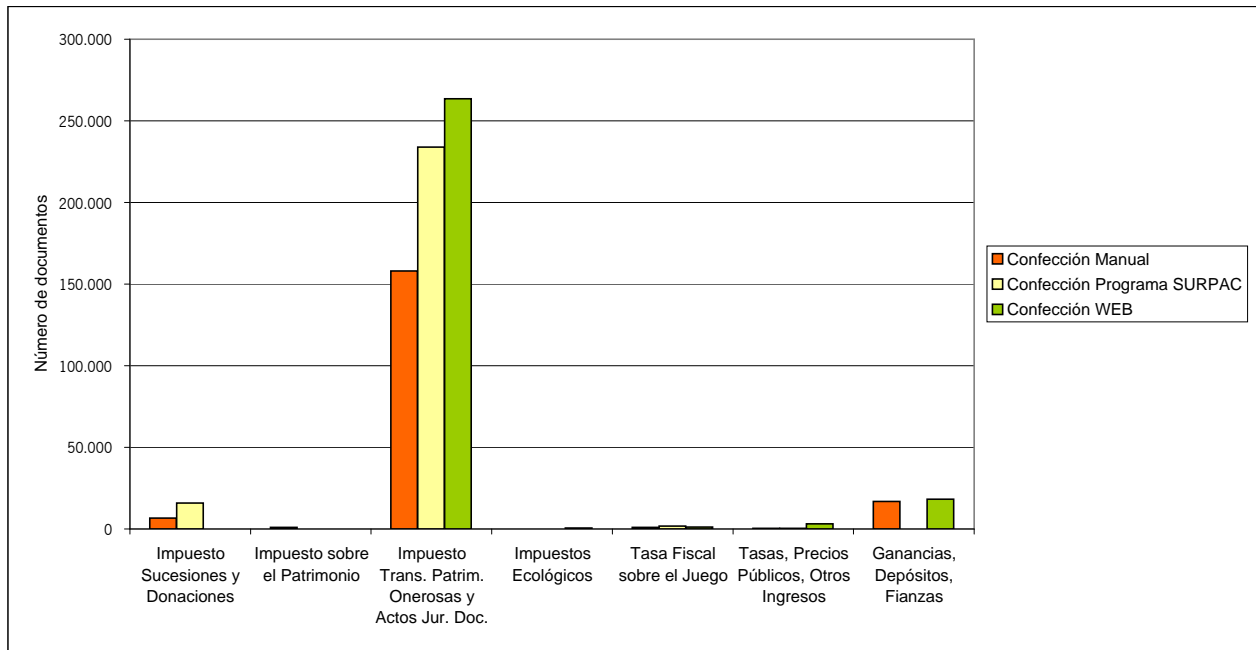
	Pago presencial		Pago telemático		Total	
	Número	Importe	Número	Importe	Número	Importe
Almería	85.181	80.709.636	40.156	62.199.930	125.337	142.909.565
Cádiz	116.547	131.704.555	47.202	64.555.338	163.749	196.259.893
Córdoba	78.179	78.382.914	41.845	58.365.108	120.024	136.748.022
Granada	109.010	94.245.413	39.333	50.863.746	148.343	145.109.159
Huelva	56.128	44.516.090	21.116	33.359.853	77.244	77.875.942
Jaén	79.243	50.040.608	27.928	25.263.911	107.171	75.304.519
Málaga	152.229	274.936.758	80.973	152.593.938	233.202	427.530.696
Sevilla	177.400	207.421.545	72.179	119.700.170	249.579	327.121.715
Servicios Centrales	43	49.953	1	1.187	44	51.140
Total	853.960	962.007.471	370.733	566.903.181	1.224.693	1.528.910.652



3. Documentos por ejercicio de ingreso. Año 2009

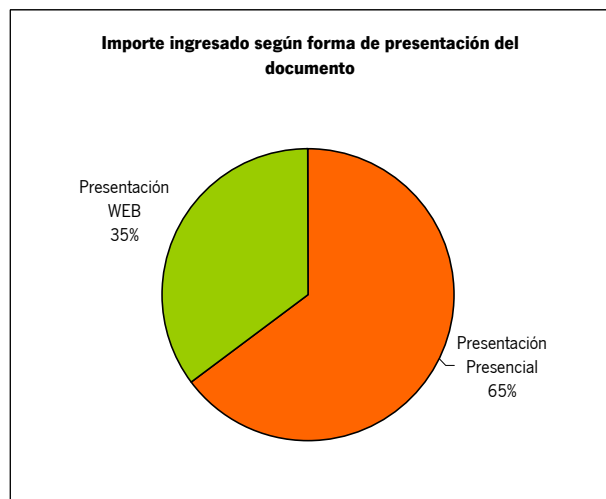
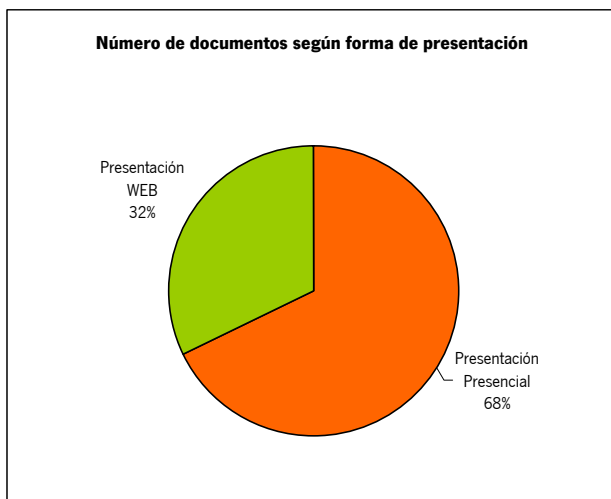
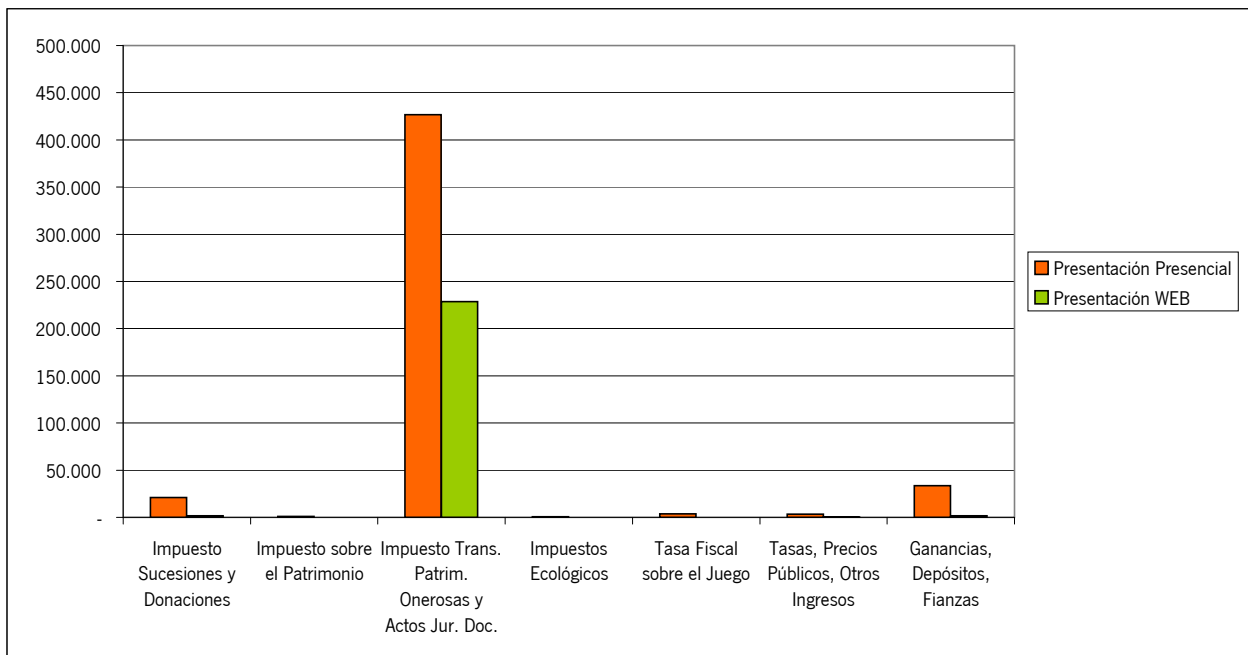
3.1. Documentos por tipo de ingreso y forma de confección

	Confección Manual		Confección Programa SURPAC		Confección WEB		Total	
	Número	Importe	Número	Importe	Número	Importe	Número	Importe
Impuesto Sucesiones y Donaciones	6.758	61.198.739	15.844	155.855.805	0	0	22.602	217.054.544
Impuesto sobre el Patrimonio	1.042	996.979	-	-	-	-	1.042	996.979
Impuesto Trans. Patrim.								
Onerosas y Actos Jur. Doc.	157.993	308.007.872	233.946	740.471.997	263.500	116.653.731	655.439	1.165.133.600
Impuestos Ecológicos	-	-	-	-	541	15.003.004	541	15.003.004
Tasa Fiscal sobre el Juego	890	24.453.276	1.756	47.923.575	1.208	29.317.440	3.854	101.694.291
Tasas, Precios Públicos, Otros								
Ingresos	311	312.190	474	57.587	3.063	899.216	3.848	1.268.993
Ganancias, Depósitos, Fianzas	16.924	21.179.943	0	0	18.171	45.957.690	35.095	67.137.633
Total	183.918	416.149.000	252.020	944.308.963	286.483	207.831.082	722.421	1.568.289.045



3. Documentos por ejercicio de ingreso. Año 2009
3.2. Documentos por tipo de ingreso y modo de presentación

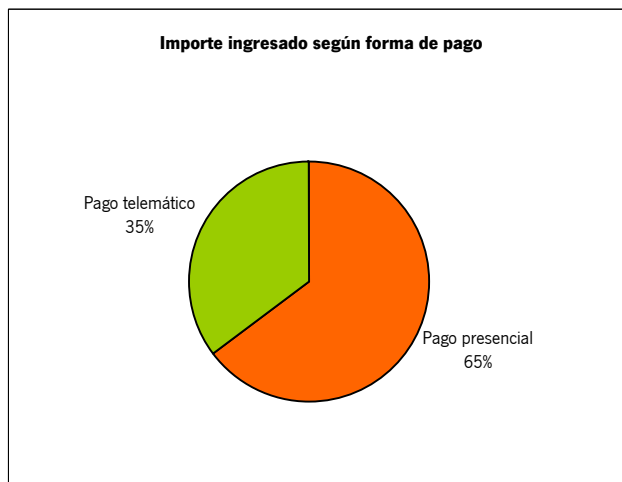
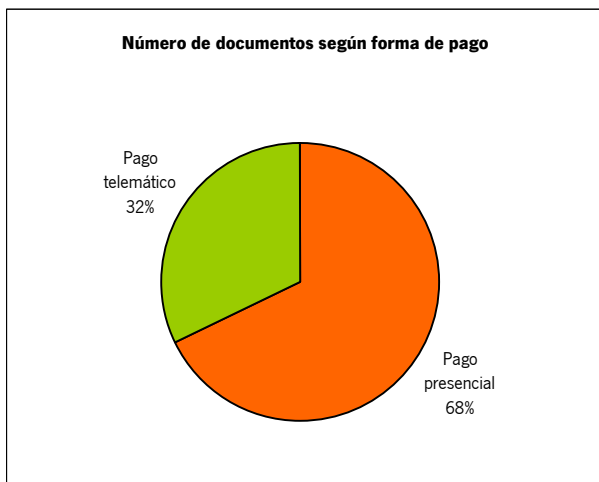
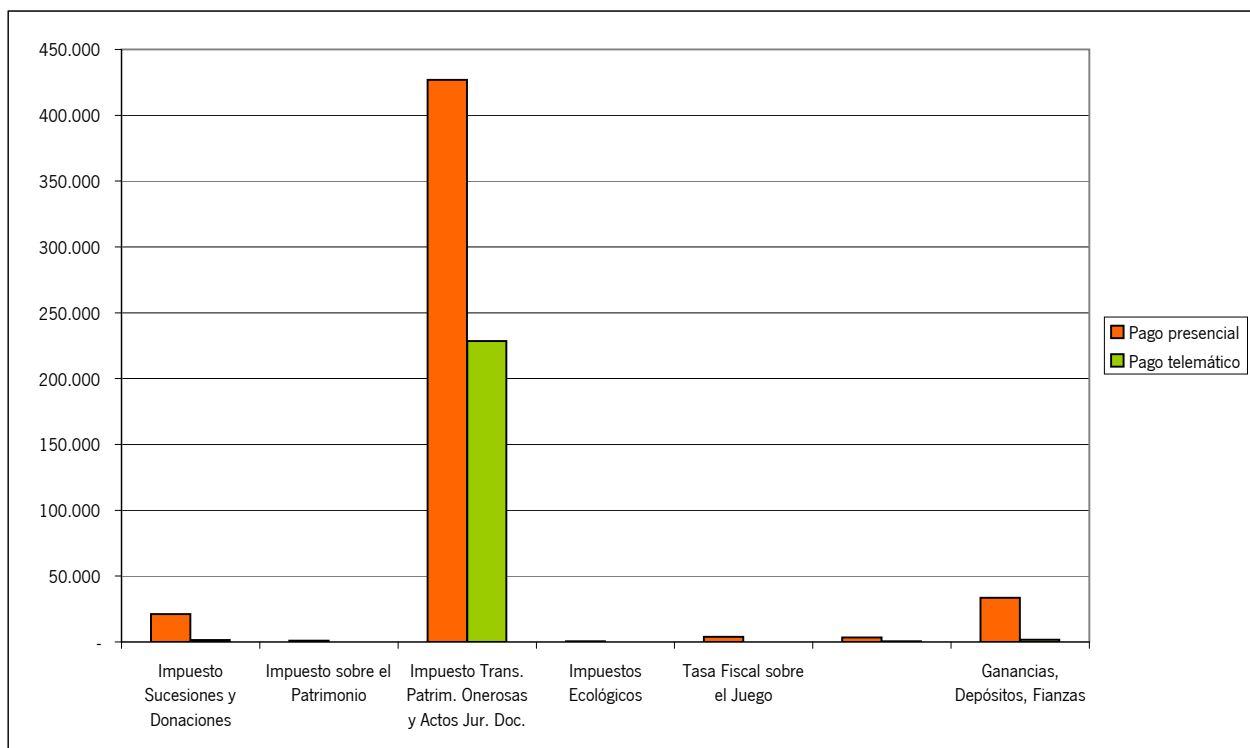
	Presentación Presencial		Presentación WEB		Total	
	Número	Importe	Número	Importe	Número	Importe
Impuesto Sucesiones y Donaciones	21.042	207.190.360	1.560	9.864.184	22.602	217.054.544
Impuesto sobre el Patrimonio	1.042	996.979	-	-	1.042	996.979
Impuesto Trans. Patrim. Onerosas y Actos Jur. Doc.	426.797	623.857.289	228.642	541.276.312	655.439	1.165.133.600
Impuestos Ecológicos	522	14.510.228	19	492.776	541	15.003.004
Tasa Fiscal sobre el Juego	3.854	101.694.291	-	-	3.854	101.694.291
Tasas, Precios Públicos, Otros Ingresos	3.429	1.239.790	419	29.204	3.848	1.268.993
Ganancias, Depósitos, Fianzas	33.500	65.473.103	1.595	1.664.531	35.095	67.137.633
Total	490.186	1.014.962.039	232.235	553.327.006	722.421	1.568.289.045



3. Documentos por ejercicio de ingreso. Año 2009

3.3. Documentos por tipo de ingreso y forma de pago

	Pago presencial		Pago telemático		Total	
	Número	Importe	Número	Importe	Número	Importe
Impuesto Sucesiones y Donaciones	21.042	207.190.360	1.560	9.864.184	22.602	217.054.544
Impuesto sobre el Patrimonio	1.042	996.979	-	-	1.042	996.979
Impuesto Trans. Patrim. Onerosas y Actos Jur. Doc.	426.797	623.857.289	228.642	541.276.312	655.439	1.165.133.600
Impuestos Ecológicos	522	14.510.228	19	492.776	541	15.003.004
Tasa Fiscal sobre el Juego	3.854	101.694.291	-	-	3.854	101.694.291
	3.429	1.239.790	419	29.204	3.848	1.268.993
Ganancias, Depósitos, Fianzas	33.500	65.473.103	1.595	1.664.531	35.095	67.137.633
Total	490.186	1.014.962.039	232.235	553.327.006	722.421	1.568.289.045



3. Documentos por ejercicio de ingreso. Año 2009

3.4. Documentos por tipo de ingreso, modelo y forma de confección

Tipo de ingreso y modelo	Confección Manual		Confección Programa SURPAC		Confección WEB		Total	
	Número	Importe	Número	Importe	Número	Importe	Número	Importe
Impuesto Sucesiones y Donaciones								
650	3.821	55.309.444	9.946	143.223.013	-	-	13.767	198.532.456
651	2.937	5.889.296	5.898	12.632.792	-	-	8.835	18.522.088
660	-	-	-	-	-	-	-	-
661	-	-	-	-	-	-	-	-
Impuesto Patrimonio								
715	1.042	996.979	-	-	-	-	1.042	996.979
716	-	-	-	-	-	-	0	0
Impuesto Transmisiones Patrimoniales Onerosas y Actos Jurídicos Doc.								
600	120.342	285.588.186	233.887	737.089.718	33.498	90.009.981	387.727	1.112.687.885
610	531	18.962.369	52	3.355.615	228	8.090.513	811	30.408.497
615	38	58.757	3	13.471	14	29.184	55	101.412
620	37.065	3.335.815	-	-	-	-	37.065	3.335.815
621	0	0	-	-	229.723	18.479.065	229.723	18.479.065
630	17	62.746	4	13.193	37	44.988	58	120.927
Impuestos Ecológicos								
700	-	-	-	-	-	-	-	-
701	-	-	-	-	324	2.237.313	324	2.237.313
702	-	-	-	-	102	548.325	102	548.325
711	-	-	-	-	4	6.355.363	4	6.355.363
712	-	-	-	-	-	-	-	-
721	-	-	-	-	4	388.580	4	388.580
730	-	-	-	-	69	3.485.314	69	3.485.314
731	-	-	-	-	38	1.988.110	38	1.988.110
732	-	-	-	-	-	-	0	-
Tasa Fiscal sobre el Juego								
040	-	-	8	57.505	8	64.365	16	121.870
043	886	21.190.191	1.742	46.010.155	1.194	28.456.818	3.822	95.657.164
044	4	3.263.085	6	1.855.915	6	796.257	16	5.915.257
045	-	-	-	-	-	-	-	-
Tasas, Precios Públicos, Otros Ingresos								
046	311	312.190	474	57.587	3.063	899.216	3.848	1.268.993
Ganancias, Depósitos, Fianzas								
801	1.998	5.256.991	-	-	1.060	3.041.468	3.058	8.298.459
803	-	-	-	-	-	-	-	-
804	-	-	-	-	-	-	-	-
805	422	1.596.679	-	-	1.445	5.948.802	1.867	7.545.481
806	14.500	14.286.426	0	0	15.538	21.770.938	30.038	36.057.363
807	4	39.848	-	-	128	15.196.483	132	15.236.330
Total	177.160	354.950.261	236.176	788.453.158	286.483	207.831.082	722.421	1.568.289.045

3. Documentos por ejercicio de ingreso. Año 2009

3.5. Documentos por tipo de ingreso, modelo y modo de presentación

Tipo de ingreso y modelo	Presentación presencial		Presentación WEB		Total	
	Número	Importe	Número	Importe	Número	Importe
Impuesto Sucesiones y Donaciones						
650	12.967	190.776.713	800	7.755.744	13.767	198.532.456
651	8.075	16.413.648	760	2.108.440	8.835	18.522.088
660	-	-	-	-	-	-
661	-	-	-	-	-	-
Impuesto Patrimonio						
715	1.042	996.979	-	-	1.042	996.979
716	-	-	-	-	-	-
Impuesto Transmisiones Patrimoniales Onerosas y Actos Jurídicos Doc.						
600	216.170	579.741.193	171.557	532.946.692	387.727	1.112.687.885
610	755	26.582.553	56	3.825.944	811	30.408.497
615	55	101.412	-	-	55	101.412
620	37.065	3.335.815	-	-	37.065	3.335.815
621	172.695	13.976.170	57.028	4.502.895	229.723	18.479.065
630	57	120.146	1	780	58	120.927
Impuestos Ecológicos						
700	-	-	-	-	-	-
701	313	2.014.074	11	223.238	324	2.237.313
702	95	282.613	7	265.712	102	548.325
711	4	6.355.363	-	-	4	6.355.363
712	-	-	-	-	-	-
721	4	388.580	-	-	4	388.580
730	-	-	-	-	-	-
731	68	3.481.489	1	3.825	69	3.485.314
732	38	1.988.110	-	-	38	1.988.110
Tasa Fiscal sobre el Juego						
040	16	121.870	-	-	16	121.870
043	3.822	95.657.164	-	-	3.822	95.657.164
044	16	5.915.257	-	-	16	5.915.257
045	-	-	-	-	-	-
Tasas, Precios Públicos, Otros Ingresos						
046	3.429	1.239.790	419	29.204	3.848	1.268.993
Ganancias, Depósitos, Fianzas						
801	2.867	7.885.850	191	412.609	3.058	8.298.459
803	-	-	-	-	-	-
804	-	-	-	-	-	-
805	1.867	7.545.481	0	0	1.867	7.545.481
806	28.634	34.805.441	1.404	1.251.922	30.038	36.057.363
807	132	15.236.330	-	-	132	15.236.330
Total	490.186	1.014.962.039	232.235	553.327.006	722.421	1.568.289.045

3. Documentos por ejercicio de ingreso. Año 2009

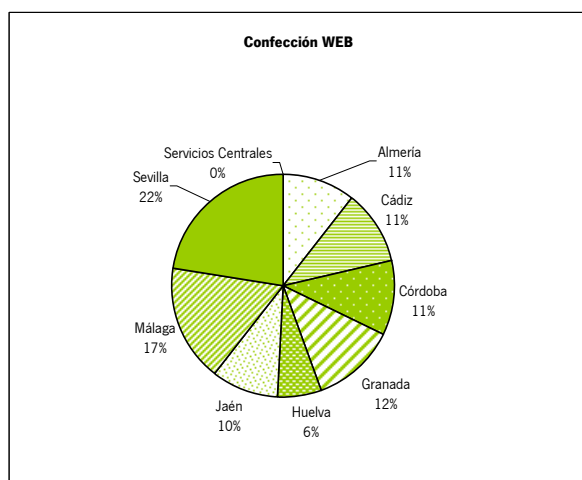
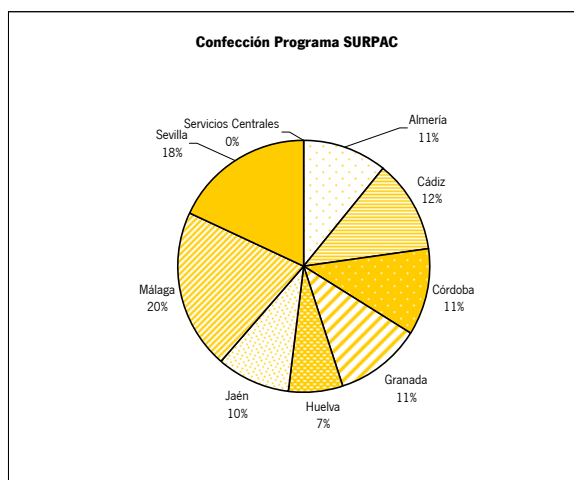
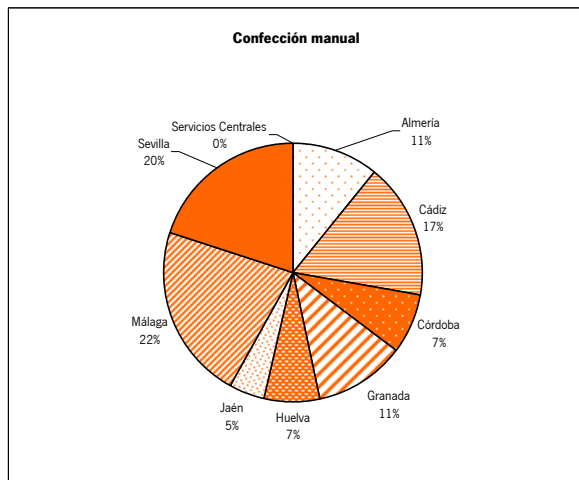
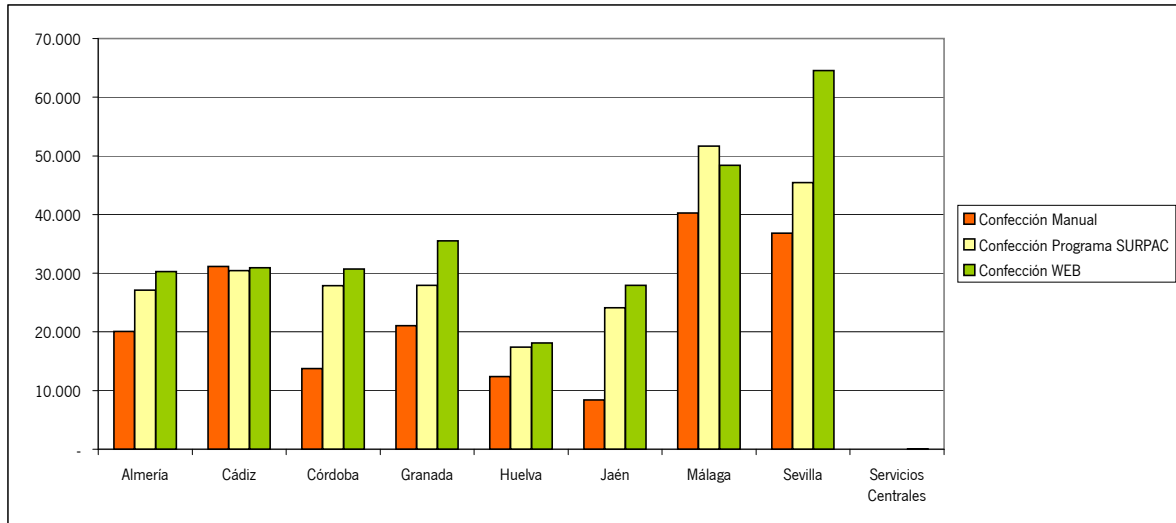
3.6. Documentos por tipo de ingreso, modelo y forma de pago

Tipo de ingreso y modelo	Pago presencial		Pago telemático		Total	
	Número	Importe	Número	Importe	Número	Importe
Impuesto Sucesiones y Donaciones						
650	12.967	190.776.713	800	7.755.744	13.767	198.532.456
651	8.075	16.413.648	760	2.108.440	8.835	18.522.088
660	-	-	-	-	-	-
661	-	-	-	-	-	-
Impuesto Patrimonio						
715	1.042	996.979	-	-	1.042	996.979
716	0	-	-	-	-	-
Impuesto Transmisiones Patrimoniales Onerosas y Actos Jurídicos Doc.						
600	216.170	579.741.193	171.557	532.946.692	387.727	1.112.687.885
610	755	26.582.553	56	3.825.944	811	30.408.497
615	55	101.412	-	-	55	101.412
620	37.065	3.335.815	-	-	37.065	3.335.815
621	172.695	13.976.170	57.028	4.502.895	229.723	18.479.065
630	57	120.146	1	780	58	120.927
Impuestos Ecológicos						
700	0	-	-	-	-	-
701	313	2.014.074	11	223.238	324	2.237.313
702	95	282.613	7	265.712	102	548.325
711	4	6.355.363	-	-	4	6.355.363
712	-	-	-	-	-	-
721	4	388.580	-	-	4	388.580
730	-	-	-	-	-	-
731	68	3.481.489	1	3.825	69	3.485.314
732	38	1.988.110	-	-	38	1.988.110
Tasa Fiscal sobre el Juego						
040	16	121.870	-	-	16	121.870
043	3.822	95.657.164	-	-	3.822	95.657.164
044	16	5.915.257	-	-	16	5.915.257
045	-	-	-	-	-	-
Tasas, Precios Públicos, Otros Ingresos						
046	3.429	1.239.790	419	29.204	3.848	1.268.993
Ganancias, Depósitos, Fianzas						
801	2.867	7.885.850	191	412.609	3.058	8.298.459
803	-	-	-	-	-	-
804	-	-	-	-	-	-
805	1.867	7.545.481	0	0	1.867	7.545.481
806	28.634	34.805.441	1.404	1.251.922	30.038	36.057.363
807	132	15.236.330	-	-	132	15.236.330
Total	490.186	1.014.962.039	232.235	553.327.006	722.421	1.568.289.045

3. Documentos por ejercicio de ingreso. Año 2009

3.7. Documentos por provincia y forma de confección del modelo

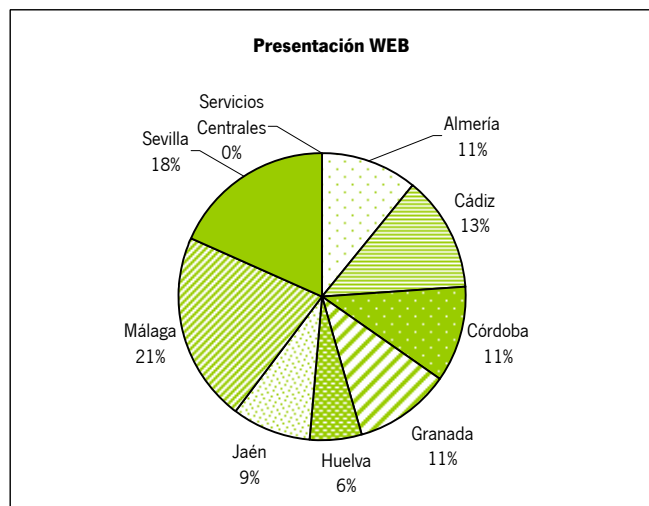
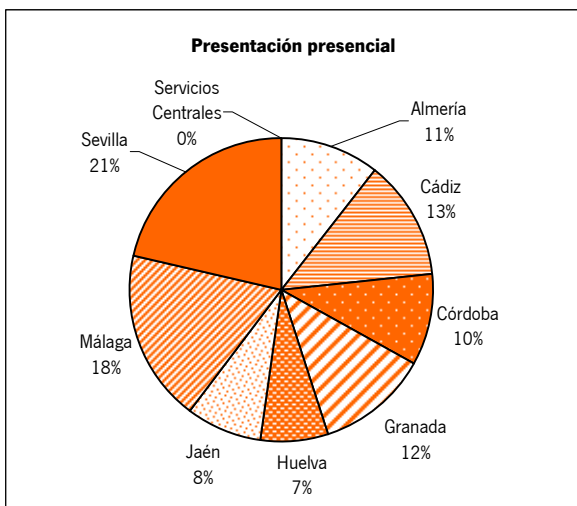
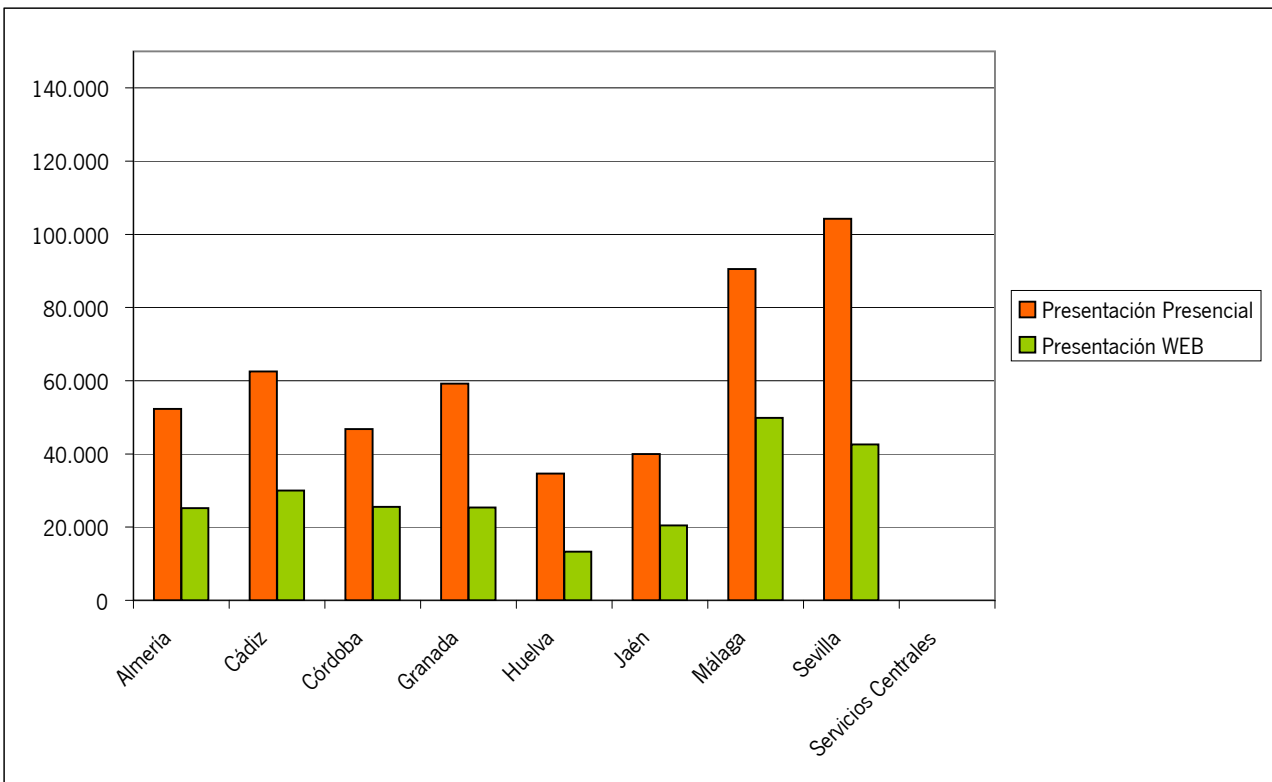
Provincia	Confección Manual		Confección Programa SURPAC		Confección WEB		Total	
	Número	Importe	Número	Importe	Número	Importe	Número	Importe
Almería	20.077	39.218.852	27.111	83.623.794	30.273	24.575.651	77.461	147.418.297
Cádiz	31.131	52.473.884	30.447	117.824.410	30.941	26.671.863	92.519	196.970.157
Córdoba	13.756	28.925.264	27.876	98.019.049	30.710	15.349.614	72.342	142.293.927
Granada	21.056	43.279.472	27.958	88.060.956	35.522	18.979.816	84.536	150.320.244
Huelva	12.360	15.028.814	17.410	56.065.912	18.135	11.432.777	47.905	82.527.503
Jaén	8.420	8.496.153	24.117	53.748.224	27.909	12.426.959	60.446	74.671.336
Málaga	40.271	128.175.792	51.660	263.828.997	48.419	39.386.580	140.350	431.391.369
Sevilla	36.846	100.547.915	45.441	183.137.621	64.532	58.957.706	146.819	342.643.242
Servicios Centrales	1	2.854	0	0	42	50.116	43	52.970
Total	183.918	416.149.000	252.020	944.308.963	286.483	207.831.082	722.421	1.568.289.045



3. Documentos por ejercicio de ingreso. Año 2009

3.8. Documentos por provincia y forma de presentación

	Presentación Presencial		Presentación WEB		Total	
	Número	Importe	Número	Importe	Número	Importe
Almería	52.301	85.150.264	25.160	62.268.033	77.461	147.418.297
Cádiz	62.494	136.614.485	30.025	60.355.672	92.519	196.970.157
Córdoba	46.773	85.961.286	25.569	56.332.641	72.342	142.293.927
Granada	59.183	99.731.426	25.353	50.588.818	84.536	150.320.244
Huelva	34.653	48.923.197	13.252	33.604.306	47.905	82.527.503
Jaén	39.988	49.976.914	20.458	24.694.422	60.446	74.671.336
Málaga	90.530	280.844.281	49.820	150.547.088	140.350	431.391.369
Sevilla	104.222	227.708.404	42.597	114.934.838	146.819	342.643.242
Servicios Centrales	42	51.783	1	1.187	43	52.970
Total	490.186	1.014.962.039	232.235	553.327.006	722.421	1.568.289.045



3. Documentos por ejercicio de ingreso. Año 2009

3.9. Documentos por provincia y forma de pago

	Pago presencial		Pago telemático		Total	
	Número	Importe	Número	Importe	Número	Importe
Almería	52.301	85.150.264	25.160	62.268.033	77.461	147.418.297
Cádiz	62.494	136.614.485	30.025	60.355.672	92.519	196.970.157
Córdoba	46.773	85.961.286	25.569	56.332.641	72.342	142.293.927
Granada	59.183	99.731.426	25.353	50.588.818	84.536	150.320.244
Huelva	34.653	48.923.197	13.252	33.604.306	47.905	82.527.503
Jaén	39.988	49.976.914	20.458	24.694.422	60.446	74.671.336
Málaga	90.530	280.844.281	49.820	150.547.088	140.350	431.391.369
Sevilla	104.222	227.708.404	42.597	114.934.838	146.819	342.643.242
Servicios Centrales	42	51.783	1	1.187	43	52.970
Total	490.186	1.014.962.039	232.235	553.327.006	722.421	1.568.289.045

