

# **Estadística del Impuesto sobre transmisiones patrimoniales onerosas y actos jurídicos documentados**

**Año 2011. Primer trimestre**

**Agencia Tributaria de Andalucía**

Consejería de Hacienda y Administración Pública



## Índice

Introducción.....	3
1. Autoliquidaciones por ejercicio de presentación	
1.1. Resumen del impuesto por provincia e ingreso.....	8
1.2. Resumen del impuesto por provincia y modalidad.....	9
1.3. Número de autoliquidaciones por grupo de concepto y provincia.....	10
1.4. Importe por grupo de concepto y provincia.....	11
1.5. Número de autoliquidaciones por provincia competente y órgano gestor.....	12
1.6. Importe por provincia competente y órgano gestor.....	14
1.7. Número de autoliquidaciones por provincia y trimestre.....	20
Importe por provincia y trimestre.....	20
1.8. Número de autoliquidaciones por modalidad y trimestre .....	21
Importe por modalidad y trimestre .....	21
2. Autoliquidaciones por ejercicio de devengo	
2.1. Resumen del impuesto por provincia e ingreso.....	22
2.2. Resumen del impuesto por provincia y modalidad.....	23
2.3. Número de autoliquidaciones por grupo de concepto y provincia.....	24
2.4. Importe por grupo de concepto y provincia.....	25
2.5. Número de autoliquidaciones por provincia competente y órgano gestor.....	26
2.6. Importe por provincia competente y órgano gestor.....	28
2.7. Número de autoliquidaciones por provincia y trimestre.....	34
Importe por provincia y trimestre.....	34
2.8. Número de autoliquidaciones por modalidad y trimestre.....	35
Importe por modalidad y trimestre.....	35
3. Autoliquidaciones por ejercicio de ingreso	
3.1. Resumen del impuesto por provincia y modalidad.....	36
3.2. Número de autoliquidaciones por grupo de concepto y provincia.....	37
3.3. Importe por grupo de concepto y provincia.....	38
3.4. Número de autoliquidaciones por provincia competente y órgano gestor.....	39



3.5. Importe por provincia competente y órgano gestor.....	41
3.6. Número de autoliquidaciones por provincia y trimestre.....	47
Importe por provincia y trimestre.....	47
3.7. Número de autoliquidaciones por modalidad y trimestre.....	48
Importe por modalidad y trimestre.....	48



## **Introducción**

El Estatuto de Autonomía de Andalucía establece que la Comunidad Autónoma de Andalucía dispondrá de los recursos necesarios para atender de forma estable y permanente el desarrollo y ejecución de sus competencias de acuerdo a una serie de principios entre los que se encuentra la corresponsabilidad fiscal. Para el cumplimiento de dicha corresponsabilidad, la Comunidad Autónoma dispone de un espacio fiscal propio integrado por sus recursos de naturaleza tributaria en el que desarrollará el ejercicio de sus competencias normativas de acuerdo con lo previsto en el artículo 157.2 de la Constitución Española y la gestión, inspección, revisión y recaudación de los mismos. Dichos recursos de naturaleza tributaria están constituidos por tributos propios, tributos cedidos por el Estado y los recargos sobre tributos estatales.

La Agencia Tributaria de Andalucía, creada por Ley 23/2007, de 18 de diciembre, como agencia de régimen especial, tiene encomendada la gestión, liquidación, recaudación e inspección de todos los tributos propios, así como, por delegación del Estado, de los tributos estatales totalmente cedidos a la Junta de Andalucía. Entre los tributos estatales totalmente cedidos a la Junta de Andalucía se encuentra el Impuesto sobre Transmisiones Patrimoniales y Actos Jurídicos Documentados.

Con la puesta en marcha de esta actividad estadística se pretende, a partir del aprovechamiento estadístico de la fuente administrativa Sistema Unificado de Recursos, SUR, conocer la distribución de los ingresos que la Comunidad Autónoma de Andalucía obtiene por este impuesto indirecto. En concreto y puesto que este impuesto grava las transmisiones patrimoniales onerosas de bienes y derechos, las operaciones societarias y los actos jurídicos documentados, se pretende conocer la distribución de dichos ingresos según agrupaciones significativas de los distintos hechos imponibles que configuran las modalidades descritas.

La información se presenta atendiendo a tres criterios distintos:

- a) El ejercicio de presentación: Es el año en que se realiza la presentación de la autoliquidación.
- b) El ejercicio de devengo: El devengo es el momento en el que se entiende realizado el hecho imponible y en el que se produce el nacimiento de la obligación tributaria principal. La fecha del devengo determina las circunstancias relevantes para la configuración de la obligación tributaria, salvo que la ley de cada tributo disponga otra cosa. La ley propia de cada tributo podrá establecer la



exigibilidad de la cuota o cantidad a ingresar, o de parte de la misma, en un momento distinto al del devengo del tributo.

- c) El ejercicio de ingreso: es el año en que se realiza el ingreso de la autoliquidación. Por tanto sólo tiene en cuenta las autoliquidaciones con ingreso.

La entrada al sistema SUR de información sobre ingresos y declaraciones se realiza de forma normalizada mediante documentos.

Como paso previo a la entrada en el sistema de un documento, se ha de pasar una serie de verificaciones que comprueban la coherencia y validez del mismo, en un proceso denominado de validaciones. Una vez el documento está validado, se procede a dar su entrada en el sistema mediante el proceso denominado de correspondencias, grabando los datos en tablas estructuradas de las cuales luego se puede obtener información con facilidad: consultas, informes y procesamiento de datos.

Al conjunto de procesos de validaciones y correspondencias, es lo que se denomina el control de calidad de documentos.

A medida que un documento va pasando el control de calidad, va cambiando su estado en función de si tiene errores o no.

Para elaborar esta estadística se ha tenido en cuenta sólo los documentos que, a la fecha de extracción de los datos (08/10/2011), tenían su estado como correcto, es decir, aquellos documentos que una vez entrados en el sistema han pasado el control de calidad.

## **Conceptos y definiciones**

**Tributos:** Ingresos públicos que consisten en prestaciones pecuniarias exigidas por una Administración pública como consecuencia de la realización del supuesto de hecho al que la ley vincula el deber de contribuir, con el fin primordial de obtener los ingresos necesarios para el sostenimiento de los gastos públicos.

**Obligación tributaria principal:** La obligación tributaria principal tiene por objeto el pago de la cuota tributaria.

**Hecho imponible:** El hecho imponible es el presupuesto fijado por la ley para configurar cada tributo y cuya realización origina el nacimiento de la obligación tributaria principal. La ley podrá completar la delimitación del hecho imponible mediante la mención de supuestos de no sujeción.

**Devengo y exigibilidad:** El devengo es el momento en el que se entiende realizado el hecho imponible y en el que se produce el nacimiento de la obligación tributaria principal. La fecha del devengo determina las circunstancias relevantes para la configuración de la obligación tributaria, salvo que la ley de cada



tributo disponga otra cosa. La ley propia de cada tributo podrá establecer la exigibilidad de la cuota o cantidad a ingresar, o de parte de la misma, en un momento distinto al del devengo del tributo.

**Exención:** Ventaja fiscal de la que por ley se beneficia un contribuyente en virtud de la cual es exonerado del pago total o parcial de un tributo. Es decir, son supuestos de exención aquellos en que, a pesar de realizarse el hecho imponible, la ley exime del cumplimiento de la obligación tributaria principal.

**Obligado tributario:** Son las personas físicas o jurídicas y las entidades a las que la normativa tributaria impone el cumplimiento de obligaciones tributarias.

**Sujeto pasivo:** Es sujeto pasivo el obligado tributario que, según la ley, debe cumplir la obligación tributaria principal, así como las obligaciones formales inherentes a la misma, sea como contribuyente o como sustituto del mismo. No perderá la condición de sujeto pasivo quien deba repercutir la cuota tributaria a otros obligados, salvo que la ley de cada tributo disponga otra cosa.

**Autoliquidación:** Declaración en la que el obligado tributario, además de comunicar a la Administración Tributaria los datos necesarios para la liquidación del tributo y otros de contenido informativo, realiza por sí mismo las operaciones de calificación y cuantificación necesarias para determinar e ingresar el importe de la deuda tributaria o, en su caso, determinar la cantidad que resulte a devolver o a compensar.

**Liquidación tributaria:** Acto resolutorio mediante el cual el órgano competente de la Administración realiza las operaciones de cuantificación necesarias y determina el importe de la deuda tributaria o de la cantidad que, en su caso, resulte a devolver o a compensar de acuerdo con la normativa tributaria.

**Modelo:** Impreso o formulario oficial usado para la autoliquidación o liquidación de un impuesto.

**Impuesto sobre Transmisiones Patrimoniales y Actos Jurídicos Documentados:** El ITPAJD es un tributo de naturaleza indirecta que grava:

- Las transmisiones patrimoniales onerosas.
- Las operaciones societarias.
- Los actos jurídicos documentados.

Son **transmisiones patrimoniales** sujetas:

- a) Las transmisiones onerosas por actos inter vivos de toda clase de bienes y derechos que integren el patrimonio de las personas físicas o jurídicas.
- b) La constitución de derechos reales, préstamos, fianzas, arrendamientos, pensiones y concesiones administrativas, salvo cuando estas últimas tengan por objeto la cesión del derecho a utilizar infraestructuras ferroviarias o inmuebles o instalaciones en puertos y en aeropuertos.

Se liquidará como constitución de derechos la ampliación posterior de su contenido que implique para su titular un incremento patrimonial, el cual servirá de base para la exigencia del tributo.



Son **operaciones societarias** sujetas:

- 1) La constitución de sociedades, el aumento y disminución de su capital social y la disolución de sociedades.
- 2) Las aportaciones que efectúen los socios que no supongan un aumento del capital social.
- 3) El traslado a España de la sede de dirección efectiva o del domicilio social de una sociedad cuando ni una ni otro estuviesen previamente situados en un Estado miembro de la Unión Europea.

En los **actos jurídicos documentados** se sujetan a gravamen:

Los documentos notariales.

Los documentos mercantiles.

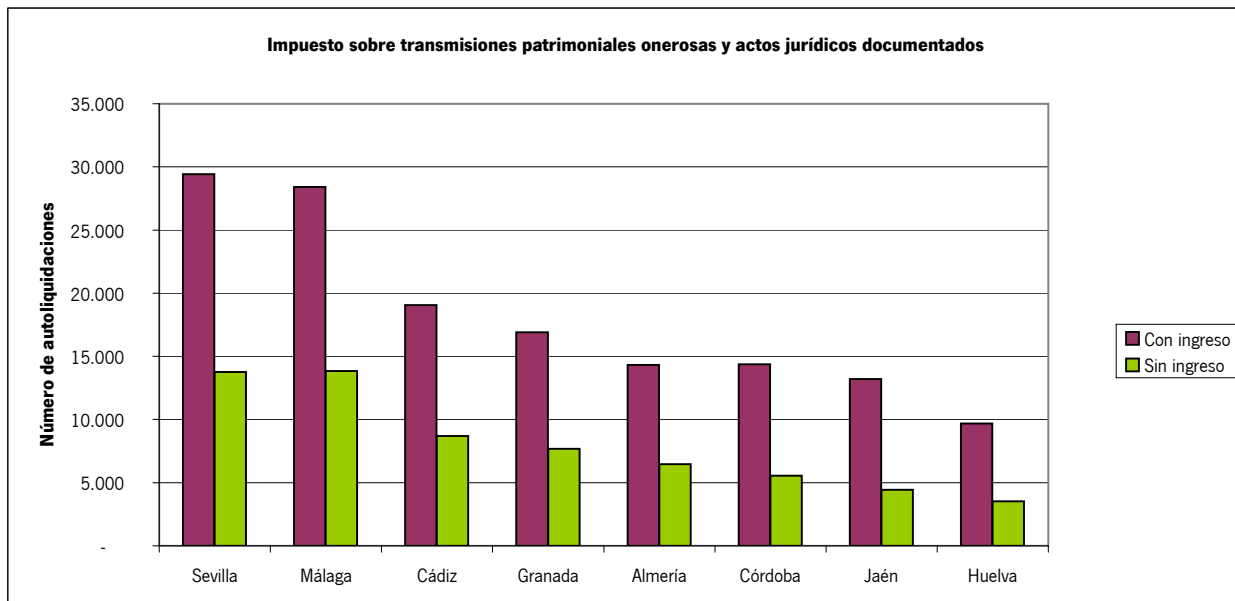
Los documentos administrativos.

- a) En los documentos notariales: Están sujetas las escrituras, actas y testimonios notariales.
- b) En los documentos mercantiles: Están sujetas las letras de cambio, los documentos que realicen función de giro o suplan a aquéllas, los resguardos o certificados de depósitos transmisibles, así como los pagarés, bonos, obligaciones y demás títulos análogos emitidos en serie, por plazo no superior a dieciocho meses, representativos de capitales ajenos por los que se satisfaga una contraprestación establecida por diferencia entre el importe satisfecho por la emisión y el comprometido a reembolsar al vencimiento.
- c) En los documentos administrativos: El rendimiento de este hecho imponible corresponde a la Administración General del Estado. Las anotaciones preventivas que se practiquen en los Registros Públicos, cuando tengan por objeto un derecho o interés valuable y no vengán ordenadas de oficio por la autoridad judicial.

## 1. Autoliquidaciones por ejercicio de presentación. Año 2011. Primer trimestre

### 1.1 Resumen del impuesto por provincia e ingreso

Provincia	Autoliquidaciones sin ingreso	Autoliquidaciones con ingreso	Total de autoliquidaciones	Importe (euros)	
Almería	6.466	14.321	20.787	21.711.051	
Cádiz	8.705	19.058	27.763	33.881.198	
Córdoba	5.558	14.376	19.934	20.815.513	
Granada	7.671	16.915	24.586	25.111.190	
Huelva	3.530	9.681	13.211	16.837.004	
Jaén	4.424	13.201	17.625	13.337.073	
Málaga	13.844	28.423	42.267	77.517.803	
Sevilla	13.761	29.415	43.176	54.886.407	
<b>Andalucía</b>	<b>63.959</b>	<b>145.390</b>	<b>209.349</b>	<b>264.097.239</b>	



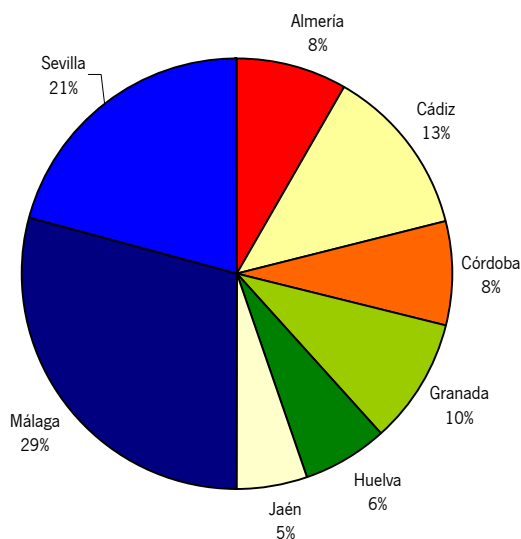


**1. Autoliquidaciones por ejercicio de presentación. Año 2011. Primer trimestre**

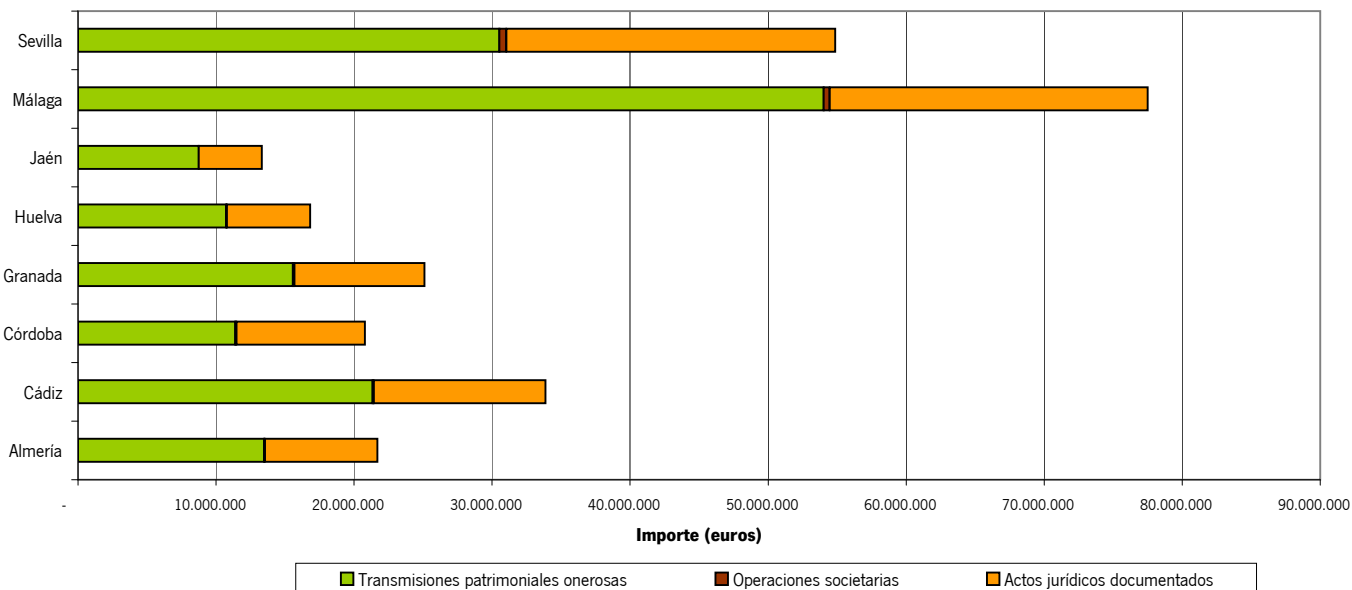
**1.2. Resumen del impuesto por provincia y modalidad**

Provincia	Transmisiones patrimoniales onerosas		Operaciones societarias		Actos jurídicos documentados		Total	
	Nº autoliquidaciones	Importe (euros)	Nº autoliquidaciones	Importe (euros)	Nº autoliquidaciones	Importe (euros)	Nº autoliquidaciones	Importe (euros)
Almería	10.146	13.466.678	1.393	75.188	9.248	8.169.185	20.787	21.711.051
Cádiz	14.118	21.349.048	1.060	78.244	12.585	12.453.906	27.763	33.881.198
Córdoba	10.893	11.397.384	1.067	79.898	7.974	9.338.231	19.934	20.815.513
Granada	12.055	15.568.731	1.403	120.152	11.128	9.422.307	24.586	25.111.190
Huelva	6.464	10.730.520	574	59.119	6.173	6.047.364	13.211	16.837.004
Jaén	10.203	8.739.948	576	16.412	6.846	4.580.713	17.625	13.337.073
Málaga	21.282	54.030.512	2.431	440.110	18.554	23.047.181	42.267	77.517.803
Sevilla	21.249	30.527.720	2.862	511.628	19.065	23.847.060	43.176	54.886.407
<b>Andalucía</b>	<b>106.410</b>	<b>165.810.540</b>	<b>11.366</b>	<b>1.380.752</b>	<b>91.573</b>	<b>96.905.947</b>	<b>209.349</b>	<b>264.097.239</b>

**ITPAJD por provincias (Importe)**



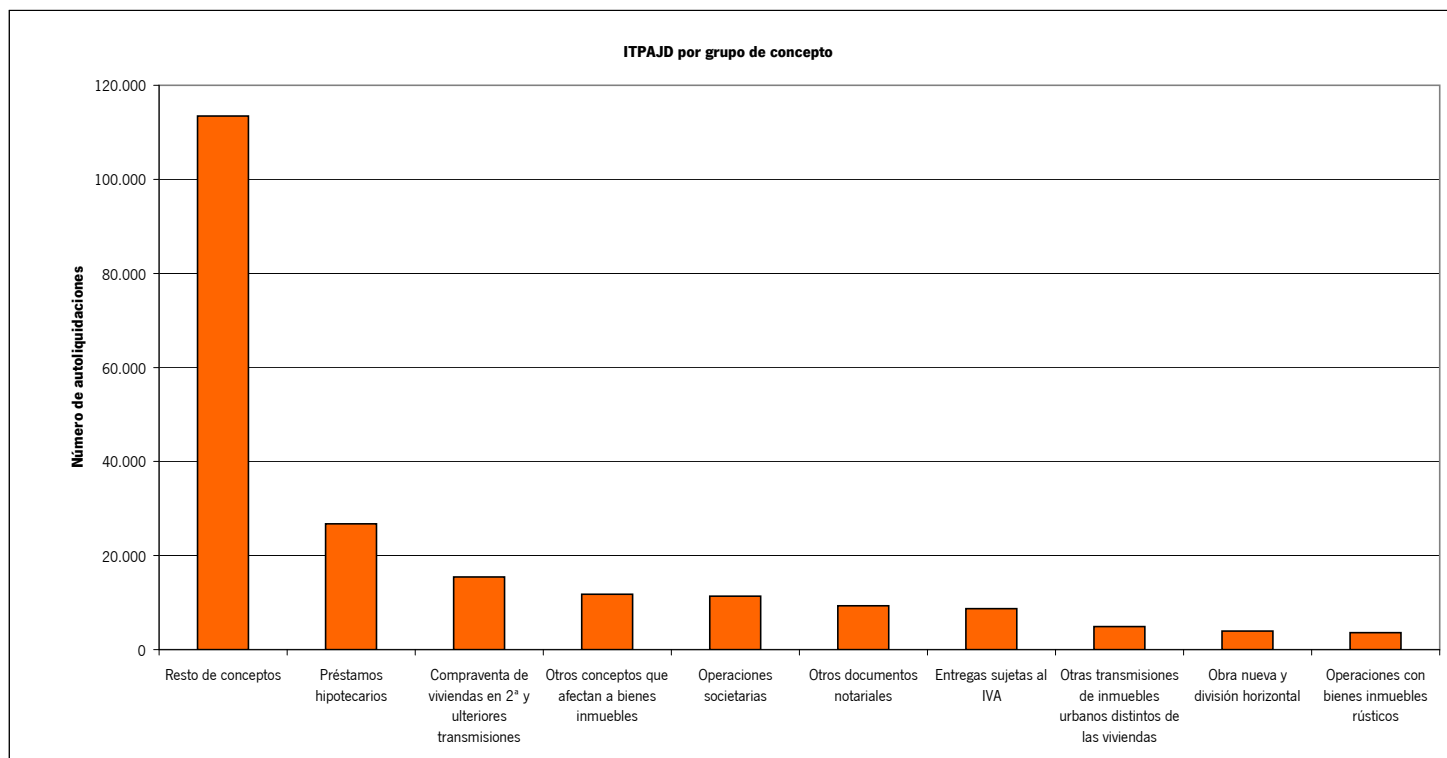
**ITPAJD por modalidad**



### 1. Autoliquidaciones por ejercicio de presentación. Año 2011. Primer trimestre

#### 1.3 Número de autoliquidaciones por grupo de concepto y provincia

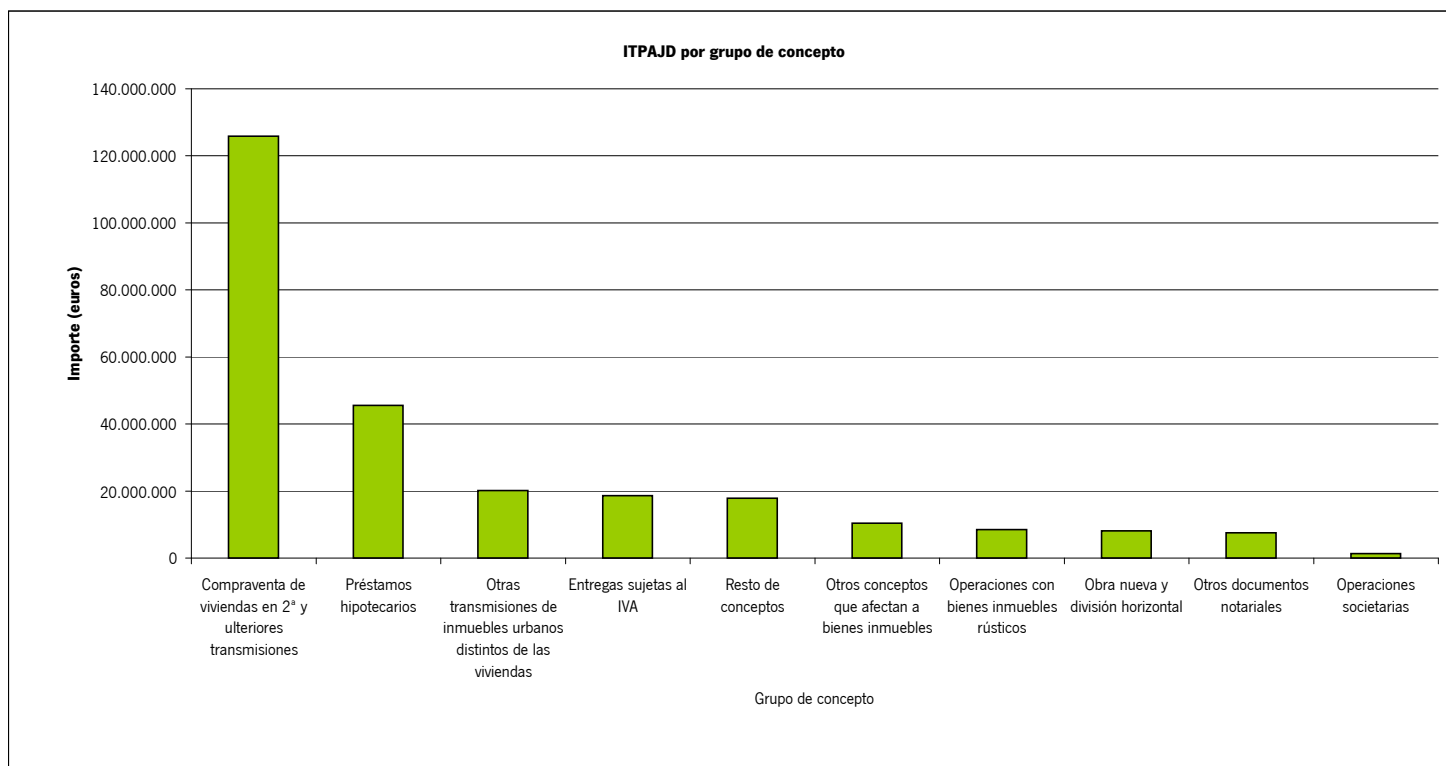
Grupo de concepto	Almería	Cádiz	Córdoba	Granada	Huelva	Jaén	Málaga	Sevilla	Total	Total
Entregas sujetas al IVA		821	1.231	602	1.137	627	723	1.880	1.693	8.714
Obra nueva y división horizontal		293	504	486	511	296	447	693	736	3.966
Compraventa de viviendas en 2ª y ulteriores transmisiones		1.394	2.130	1.209	1.548	950	1.034	4.053	3.154	15.472
Otras transmisiones de inmuebles urbanos distintos de las viviendas		452	652	523	742	297	511	992	751	4.920
Operaciones con bienes inmuebles rústicos		435	188	498	747	241	675	439	405	3.628
Otros conceptos que afectan a bienes inmuebles		1.290	914	2.135	1.204	530	2.211	1.339	2.119	11.742
Préstamos hipotecarios		2.496	4.062	2.177	2.710	1.966	1.832	5.754	5.784	26.781
Operaciones societarias		1.393	1.060	1.067	1.403	574	576	2.431	2.862	11.366
Otros documentos notariales		1.048	1.222	786	1.055	634	656	1.962	1.934	9.297
Resto de conceptos		11.165	15.800	10.451	13.529	7.096	8.960	22.724	23.738	113.463
<b>Total</b>	<b>20.787</b>	<b>27.763</b>	<b>19.934</b>	<b>24.586</b>	<b>13.211</b>	<b>17.625</b>	<b>42.267</b>	<b>43.176</b>	<b>43.176</b>	<b>209.349</b>



## 1. Autoliquidaciones por ejercicio de presentación. Año 2011. Primer trimestre

### 1.4. Importe por grupo de concepto y provincia

Grupo de concepto	Almería	Cádiz	Córdoba	Granada	Huelva	Jaén	Málaga	Sevilla	Total
Entregas sujetas al IVA	1.804.800	2.298.350	1.280.145	2.016.306	1.160.469	701.700	6.008.755	3.332.308	18.602.833
Obra nueva y división horizontal	610.479	1.494.200	895.241	1.353.723	505.708	656.213	1.212.170	1.426.514	8.154.249
Compraventa de viviendas en 2ª y ulteriores transmisiones	9.029.282	17.064.046	8.062.974	10.811.964	6.449.726	4.992.380	45.195.757	24.249.945	125.856.074
Otras transmisiones de inmuebles urbanos distintos de las viviendas	2.315.132	2.489.429	1.706.667	2.889.378	1.078.316	1.611.532	4.899.773	3.187.591	20.177.818
Operaciones con bienes inmuebles rústicos	1.157.862	573.095	938.981	952.409	733.396	1.166.013	1.916.858	1.105.975	8.544.588
Otros conceptos que afectan a bienes inmuebles	1.169.393	923.620	1.058.657	736.617	516.435	385.478	1.817.243	3.771.355	10.378.798
Préstamos hipotecarios	3.469.211	6.714.719	5.071.871	3.904.555	3.057.492	2.298.950	10.918.347	10.124.544	45.559.690
Operaciones societarias	75.188	78.244	79.898	120.152	59.119	16.412	440.110	511.628	1.380.752
Otros documentos notariales	553.654	849.645	555.389	892.770	661.095	307.254	2.349.979	1.406.764	7.576.549
Resto de conceptos	1.526.052	1.395.851	1.165.691	1.433.316	2.615.248	1.201.140	2.758.811	5.769.783	17.865.890
<b>Total</b>	<b>21.711.051</b>	<b>33.881.198</b>	<b>20.815.513</b>	<b>25.111.190</b>	<b>16.837.004</b>	<b>13.337.073</b>	<b>77.517.803</b>	<b>54.886.407</b>	<b>264.097.239</b>



**1. Autoliquidaciones por ejercicio de presentación. Año 2011. Primer trimestre**  
**1.5. Número de autoliquidaciones por provincia competente y órgano gestor**

Provincia	Oficina liquidadora	Transmisiones patrimoniales			Total
		onerosas	Operaciones societarias	Actos jurídicos documentados	
<b>Almería</b>					
	C.T. Almería	8.224	813	4.794	13.831
	Berja	198	66	390	654
	Canjáyar	97	11	190	298
	Cuevas del Almanzora	126	67	317	510
	Gérgal	76	11	177	264
	Huércal-Overa	221	84	553	858
	Purchena	144	46	441	631
	Vélez-Rubio	110	20	131	261
	Vera	376	71	937	1.384
	Ejido (El)	574	204	1.318	2.096
<b>Total Almería</b>		<b>10.146</b>	<b>1.393</b>	<b>9.248</b>	<b>20.787</b>
<b>Cádiz</b>					
	C.T. Cádiz	6.675	122	1.040	7.837
	Algeciras	1.299	155	1.495	2.949
	Arcos de la Frontera	328	51	607	986
	Barbate	166	29	342	537
	Chiclana de la Frontera	482	75	1.418	1.975
	U.T. de Jerez de la Frontera	2.435	261	2.470	5.166
	Medina-Sidonia	139	10	234	383
	Olvera	138	16	257	411
	Puerto de Santa María (El)	795	125	1.974	2.894
	Sanlúcar de Barrameda	488	69	893	1.450
	San Fernando	281	44	742	1.067
	San Roque	829	84	902	1.815
	Ubrique	63	19	211	293
<b>Total Cádiz</b>		<b>14.118</b>	<b>1.060</b>	<b>12.585</b>	<b>27.763</b>
<b>Córdoba</b>					
	C.T. Córdoba	7.780	538	3.817	12.135
	Aguilar de la Frontera	235	52	417	704
	Baena	199	30	250	479
	Bujalance	109	17	143	269
	Cabra	185	44	274	503
	Castro del Río	116	10	81	207
	Fuente Obejuna	150	20	238	408
	Hinojosa del Duque	131	10	133	274
	Lucena	294	79	546	919
	Montilla	124	23	172	319
	Montoro	207	31	292	530
	Posadas	352	76	665	1.093
	Pozoblanco	300	53	287	640
	Priego de Córdoba	220	29	218	467
	Rambla (La)	248	39	286	573
	Rute	243	16	155	414
<b>Total Córdoba</b>		<b>10.893</b>	<b>1.067</b>	<b>7.974</b>	<b>19.934</b>
<b>Granada</b>					
	C.T. Granada	9.150	898	5.351	15.399
	Albuñol	95	7	139	241
	Alhama de Granada	91	19	146	256
	Almuñécar	210	26	393	629
	Baza	366	31	416	813
	Guadix	260	30	472	762
	Huésca	139	22	210	371
	Iznalloz	277	15	236	528
	Loja	244	51	580	875
	Montefrío	141	8	117	266
	Motril	439	98	1.159	1.696
	Órgiva	174	37	357	568
	Santa Fe	405	154	1.460	2.019
	Ugíjar	64	7	92	163
<b>Total Granada</b>		<b>12.055</b>	<b>1.403</b>	<b>11.128</b>	<b>24.586</b>
<b>Huelva</b>					
	C.T. Huelva	5.060	299	3.002	8.361
	Ayamonte	461	81	1.075	1.617
	Aracena	209	40	441	690

## 1. Autoliquidaciones por ejercicio de presentación. Año 2011. Primer trimestre

### 1.5. Número de autoliquidaciones por provincia competente y órgano gestor

Provincia	Oficina liquidadora	Transmisiones patrimoniales			Total
		onerosas	Operaciones societarias	Actos jurídicos documentados	
<b>Huelva</b>	Moguer	154	43	409	606
	Palma del Condado (La)	349	83	872	1.304
	Valverde del Camino	231	28	374	633
	<b>Total Huelva</b>	<b>6.464</b>	<b>574</b>	<b>6.173</b>	<b>13.211</b>
<b>Jaén</b>	C.T. Jaén	6.185	181	1.853	8.219
	Alcalá la Real	470	30	329	829
	Andújar	500	70	857	1.427
	Baeza	189	15	380	584
	Carolina (La)	276	43	464	783
	Cazorla	294	21	389	704
	Huelma	170	5	147	322
	Linares	292	44	519	855
	Mancha Real	261	9	198	468
	Martos	459	32	556	1.047
	Orcera	193	7	214	414
	Úbeda	395	86	568	1.049
	Villacarrillo	519	33	372	924
	<b>Total Jaén</b>	<b>10.203</b>	<b>576</b>	<b>6.846</b>	<b>17.625</b>
<b>Málaga</b>	C.T. Málaga	16.176	1.058	6.998	24.232
	Álora	184	31	546	761
	Antequera	286	79	691	1.056
	Archidona	223	15	210	448
	Benalmádena	417	118	913	1.448
	Campillos	158	20	202	380
	Coín	148	47	437	632
	Estepona	299	72	986	1.357
	Fuengirola	359	127	814	1.300
	Manilva	178	21	460	659
	Marbella	1.062	529	2.383	3.974
	Mijas	454	102	997	1.553
	Ronda	305	48	827	1.180
	Torrox	393	65	655	1.113
	Vélez-Málaga	640	99	1.435	2.174
	<b>Total Málaga</b>	<b>21.282</b>	<b>2.431</b>	<b>18.554</b>	<b>42.267</b>
<b>Sevilla</b>	C.T. Sevilla	17.780	1.948	10.477	30.205
	Alcalá de Guadaira	287	166	1.223	1.676
	Carmona	157	27	401	585
	Cazalla de la Sierra	70	22	146	238
	Dos Hermanas	425	151	1.697	2.273
	Écija	272	86	481	839
	Estepa	309	75	458	842
	Lora del Río	282	46	512	840
	Marchena	208	38	395	641
	Morón de la Frontera	218	39	383	640
	Osuna	159	27	314	500
	Sanlúcar la Mayor	307	122	1.158	1.587
	Utrera	775	115	1.420	2.310
	<b>Total Sevilla</b>	<b>21.249</b>	<b>2.862</b>	<b>19.065</b>	<b>43.176</b>
<b>Total Andalucía</b>	<b>106.410</b>	<b>11.366</b>	<b>91.573</b>	<b>209.349</b>	

## 1. Autoliquidaciones por ejercicio de presentación. Año 2011. Primer trimestre

### 1.6. Importe por provincia competente y órgano gestor

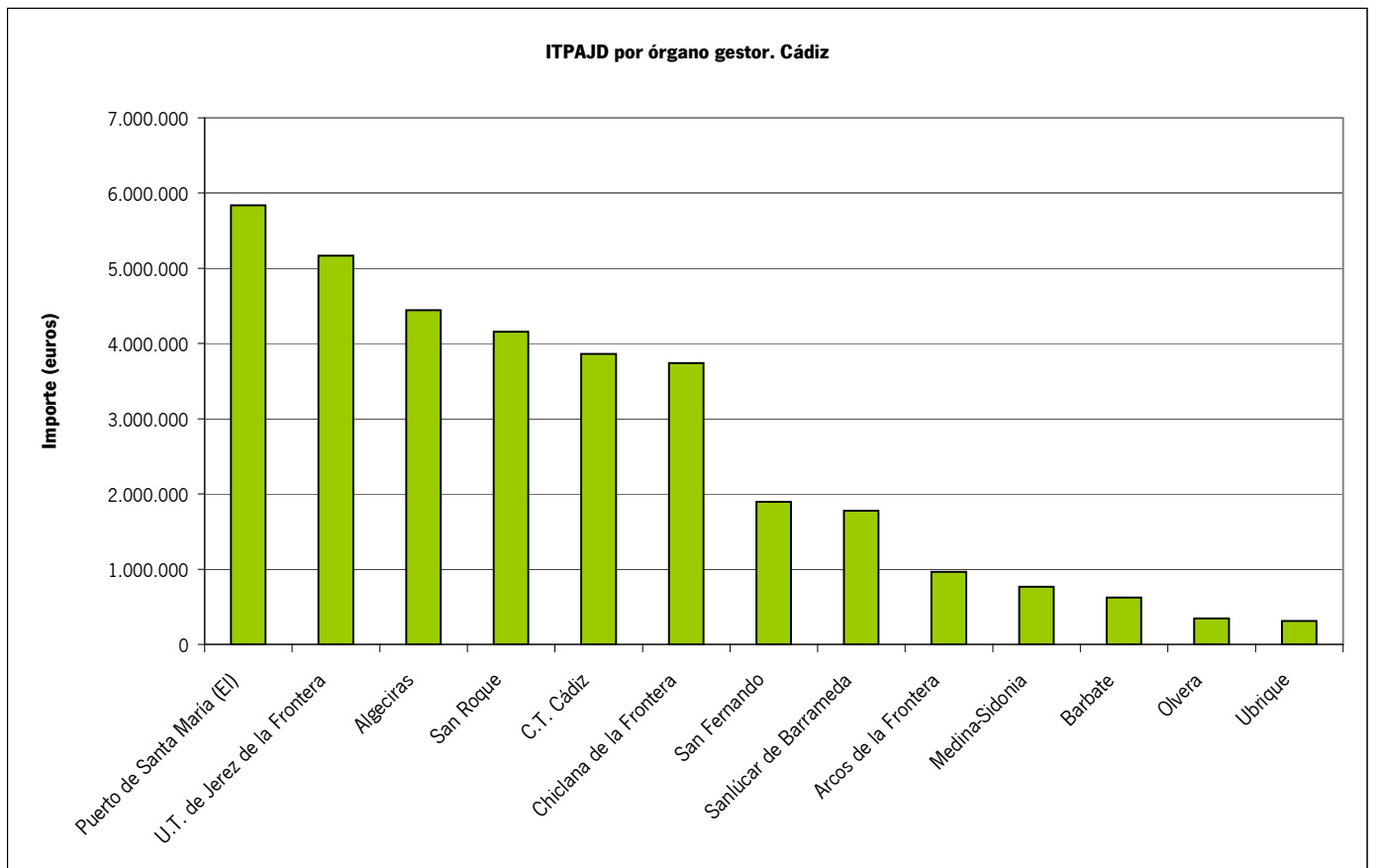
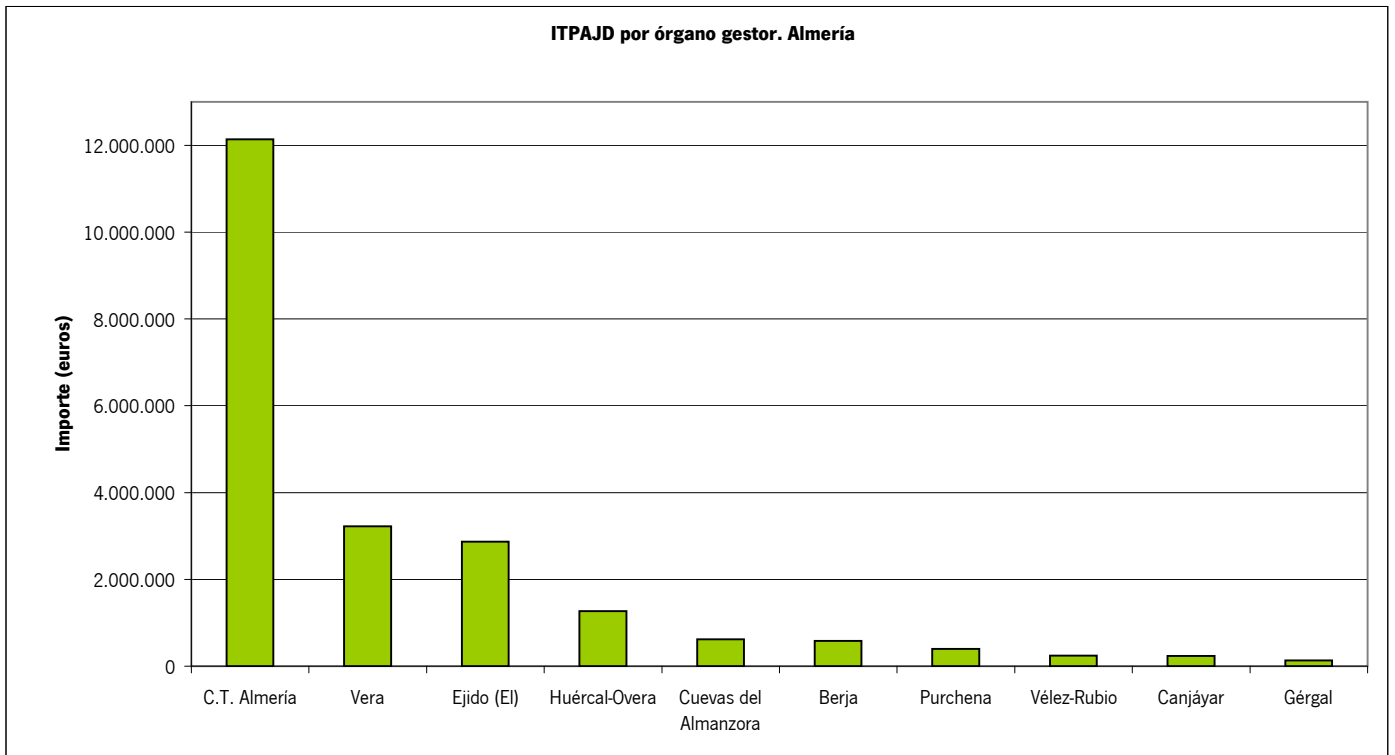
Provincia	Oficina liquidadora	Transmisiones patrimoniales			Total
		onerosas	Operaciones societarias	Actos jurídicos documentados	
<b>Almería</b>					
	C.T. Almería	7.758.062	48.978	4.328.916	12.135.956
	Berja	395.150	831	185.053	581.035
	Canjáyar	134.197	0	105.033	239.230
	Cuevas del Almanzora	386.402	252	235.313	621.967
	Gérgal	103.761	0	31.154	134.915
	Huércal-Overa	768.684	3.277	496.115	1.268.076
	Purchena	212.909	9.780	177.474	400.163
	Vélez-Rubio	161.137	120	79.712	240.970
	Vera	1.944.013	2.420	1.274.812	3.221.245
	Ejido (El)	1.602.363	9.529	1.255.602	2.867.495
<b>Total Almería</b>		<b>13.466.678</b>	<b>75.188</b>	<b>8.169.185</b>	<b>21.711.051</b>
<b>Cádiz</b>					
	C.T. Cádiz	2.769.254	8.444	1.084.655	3.862.354
	Algeciras	2.469.036	3.782	1.969.385	4.442.203
	Arcos de la Frontera	563.108	734	400.858	964.700
	Barbate	344.277	448	278.246	622.971
	Chiclana de la Frontera	2.377.541	1.174	1.359.781	3.738.496
	U.T. de Jerez de la Frontera	3.123.750	11.370	2.031.122	5.166.241
	Medina-Sidonia	494.513	145	269.840	764.498
	Olvera	243.701	134	100.533	344.367
	Puerto de Santa María (El)	4.098.784	3.456	1.735.501	5.837.740
	Sanlúcar de Barrameda	1.193.019	4.415	578.438	1.775.871
	San Fernando	1.242.110	708	652.678	1.895.496
	San Roque	2.269.276	40.455	1.846.144	4.155.875
	Ubrique	160.680	2.981	146.725	310.386
<b>Total Cádiz</b>		<b>21.349.048</b>	<b>78.244</b>	<b>12.453.906</b>	<b>33.881.198</b>
<b>Córdoba</b>					
	C.T. Córdoba	7.359.928	46.590	6.495.757	13.902.275
	Aguilar de la Frontera	488.384	895	263.949	753.229
	Baena	244.246	622	128.007	372.875
	Bujalance	122.895	278	129.079	252.251
	Cabra	321.295	1.513	194.743	517.552
	Castro del Río	87.981	88	49.487	137.556
	Fuente Obejuna	194.900	964	111.854	307.717
	Hinojosa del Duque	134.547	21	77.700	212.267
	Lucena	620.628	1.000	439.837	1.061.465
	Montilla	257.712	4.184	126.998	388.895
	Montoro	239.430	32	173.837	413.300
	Posadas	440.060	4.477	490.834	935.372
	Pozoblanco	217.050	12.173	201.352	430.576
	Priego de Córdoba	281.791	5.576	156.151	443.518
	Rambla (La)	221.086	1.173	218.265	440.524
	Rute	165.451	310	80.379	246.140
<b>Total Córdoba</b>		<b>11.397.384</b>	<b>79.898</b>	<b>9.338.231</b>	<b>20.815.513</b>
<b>Granada</b>					
	C.T. Granada	8.700.331	90.262	5.377.910	14.168.503
	Albuñol	215.181	6	68.639	283.826
	Alhama de Granada	161.458	39	61.402	222.899
	Almuñécar	1.129.229	464	493.392	1.623.085
	Baza	366.231	1.646	250.425	618.302
	Guadix	357.787	312	216.140	574.239
	Huésca	195.809	615	102.929	299.353
	Iznalloz	209.003	3.471	115.344	327.818
	Loja	366.011	2.810	213.252	582.072
	Montefrío	191.966	0	67.919	259.886
	Motril	1.589.408	3.730	914.881	2.508.020
	Órgiva	374.706	1.154	273.684	649.544
	Santa Fe	1.514.710	15.391	1.215.927	2.746.027
	Ugijar	196.901	252	50.461	247.614
<b>Total Granada</b>		<b>15.568.731</b>	<b>120.152</b>	<b>9.422.307</b>	<b>25.111.190</b>
<b>Huelva</b>					
	C.T. Huelva	5.937.860	36.021	3.102.308	9.076.189

## 1. Autoliquidaciones por ejercicio de presentación. Año 2011. Primer trimestre

### 1.6. Importe por provincia competente y órgano gestor

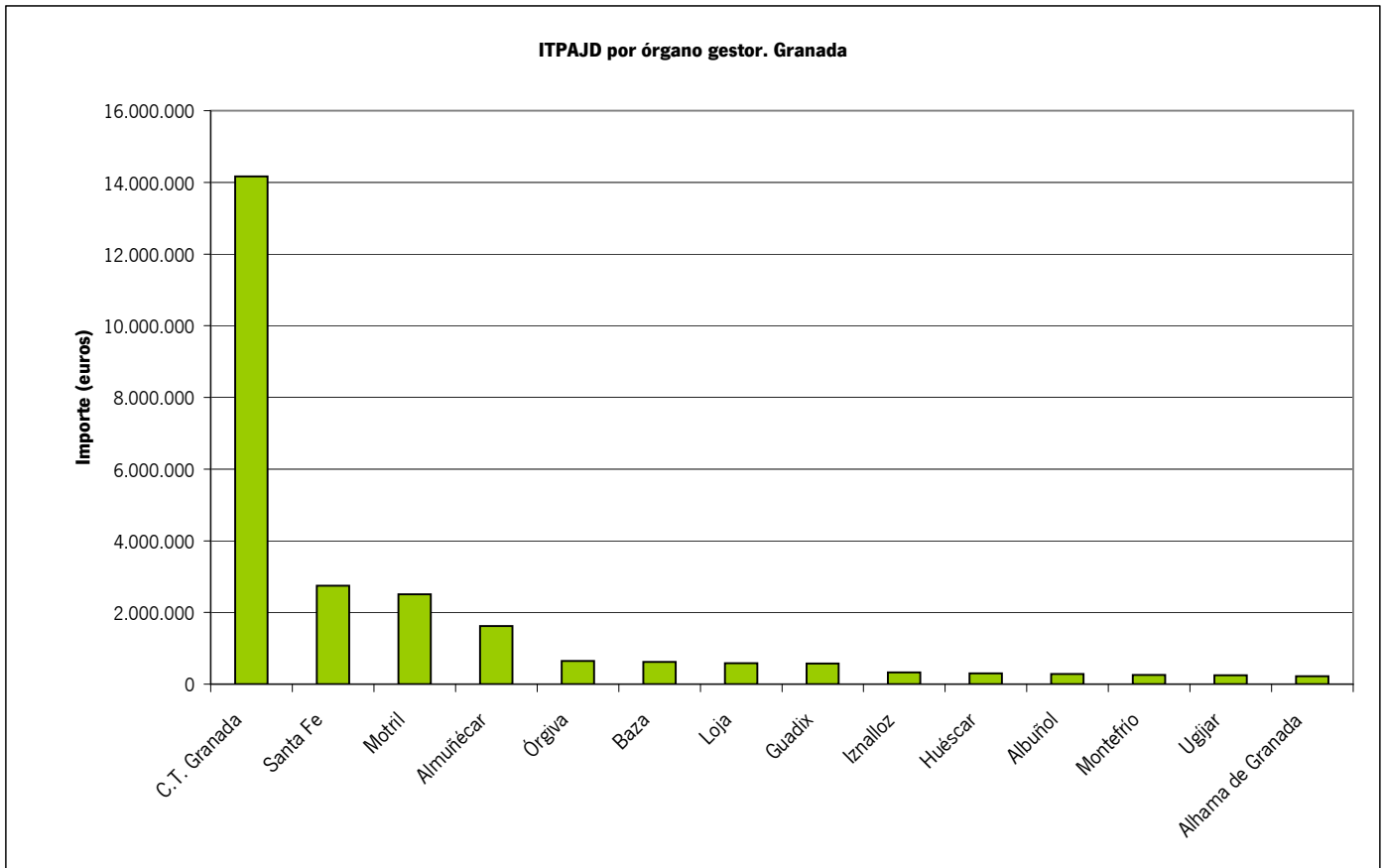
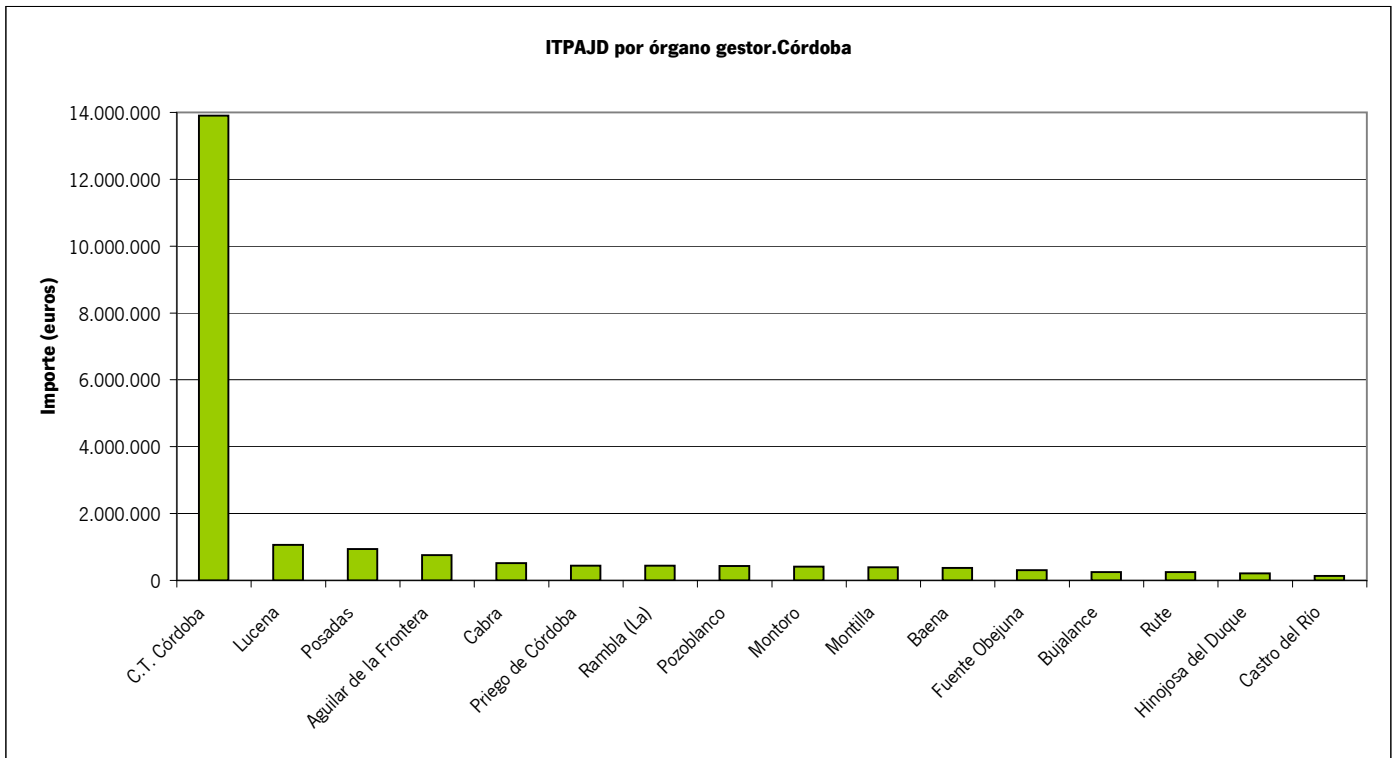
Provincia	Oficina liquidadora	Transmisiones patrimoniales			Total
		onerosas	Operaciones societarias	Actos jurídicos documentados	
	Ayamonte	2.495.573	12.283	1.258.130	3.765.986
	Aracena	513.081	5.862	417.199	936.142
	Moguer	423.475	1.132	273.113	697.720
	Palma del Condado (La)	999.895	3.271	718.510	1.721.676
	Valverde del Camino	360.637	550	278.104	639.291
<b>Total Huelva</b>		<b>10.730.520</b>	<b>59.119</b>	<b>6.047.364</b>	<b>16.837.004</b>
<b>Jaén</b>					
	C.T. Jaén	3.052.869	4.067	1.356.646	4.413.582
	Alcalá la Real	371.613	228	172.992	544.832
	Andújar	838.281	1.453	528.146	1.367.880
	Baeza	295.249	4.985	214.930	515.163
	Carolina (La)	418.895	2.431	304.373	725.699
	Cazorla	385.013	30	305.783	690.826
	Huelma	83.809	481	71.688	155.978
	Linares	673.366	237	388.425	1.062.028
	Mancha Real	298.861	219	119.675	418.756
	Martos	597.946	255	342.440	940.642
	Orcera	142.932	55	97.665	240.652
	Úbeda	952.252	1.188	480.540	1.433.980
	Villacarrillo	628.863	782	197.410	827.055
<b>Total Jaén</b>		<b>8.739.948</b>	<b>16.412</b>	<b>4.580.713</b>	<b>13.337.073</b>
<b>Málaga</b>					
	C.T. Málaga	15.399.271	63.731	8.335.792	23.798.794
	Álora	914.189	7.906	466.217	1.388.311
	Antequera	817.326	9.556	843.563	1.670.445
	Archidona	356.772	30	121.524	478.326
	Benalmádena	3.601.421	2.455	1.879.294	5.483.171
	Campillos	353.045	1.013	121.489	475.547
	Coin	665.213	1.648	374.783	1.041.644
	Estepona	3.670.331	4.691	1.495.358	5.170.381
	Fuengirola	2.317.009	12.032	683.980	3.013.021
	Manilva	1.173.719	0	574.703	1.748.423
	Marbella	15.266.630	306.805	3.684.264	19.257.699
	Mijas	4.175.242	10.763	1.780.199	5.966.205
	Ronda	780.234	1.961	659.470	1.441.664
	Torrox	2.255.413	11.874	461.845	2.729.131
	Vélez-Málaga	2.284.696	5.645	1.564.700	3.855.041
<b>Total Málaga</b>		<b>54.030.512</b>	<b>440.110</b>	<b>23.047.181</b>	<b>77.517.803</b>
<b>Sevilla</b>					
	C.T. Sevilla	20.835.586	308.388	15.594.222	36.738.196
	Alcalá de Guadaíra	1.660.687	5.215	1.448.474	3.114.375
	Carmona	551.396	252	236.792	788.440
	Cazalla de la Sierra	174.921	85	91.516	266.522
	Dos Hermanas	2.114.007	15.850	2.392.162	4.522.019
	Écija	557.094	4.018	333.984	895.096
	Estepa	545.320	3.220	311.218	859.758
	Lora del Río	440.370	1.084	350.522	791.975
	Marchena	398.886	489	230.298	629.673
	Morón de la Frontera	506.186	784	379.794	886.765
	Osuna	301.850	192	239.164	541.206
	Sanlúcar la Mayor	1.224.653	8.557	1.222.018	2.455.229
	Utrera	1.216.764	163.496	1.016.894	2.397.154
<b>Total Sevilla</b>		<b>30.527.720</b>	<b>511.628</b>	<b>23.847.060</b>	<b>54.886.407</b>
<b>Total Andalucía</b>		<b>165.810.540</b>	<b>1.380.752</b>	<b>96.905.947</b>	<b>264.097.239</b>

**1. Autoliquidaciones por ejercicio de presentación. Año 2011. Primer trimestre**  
**1.6.G1 Importe por provincia competente y órgano gestor**



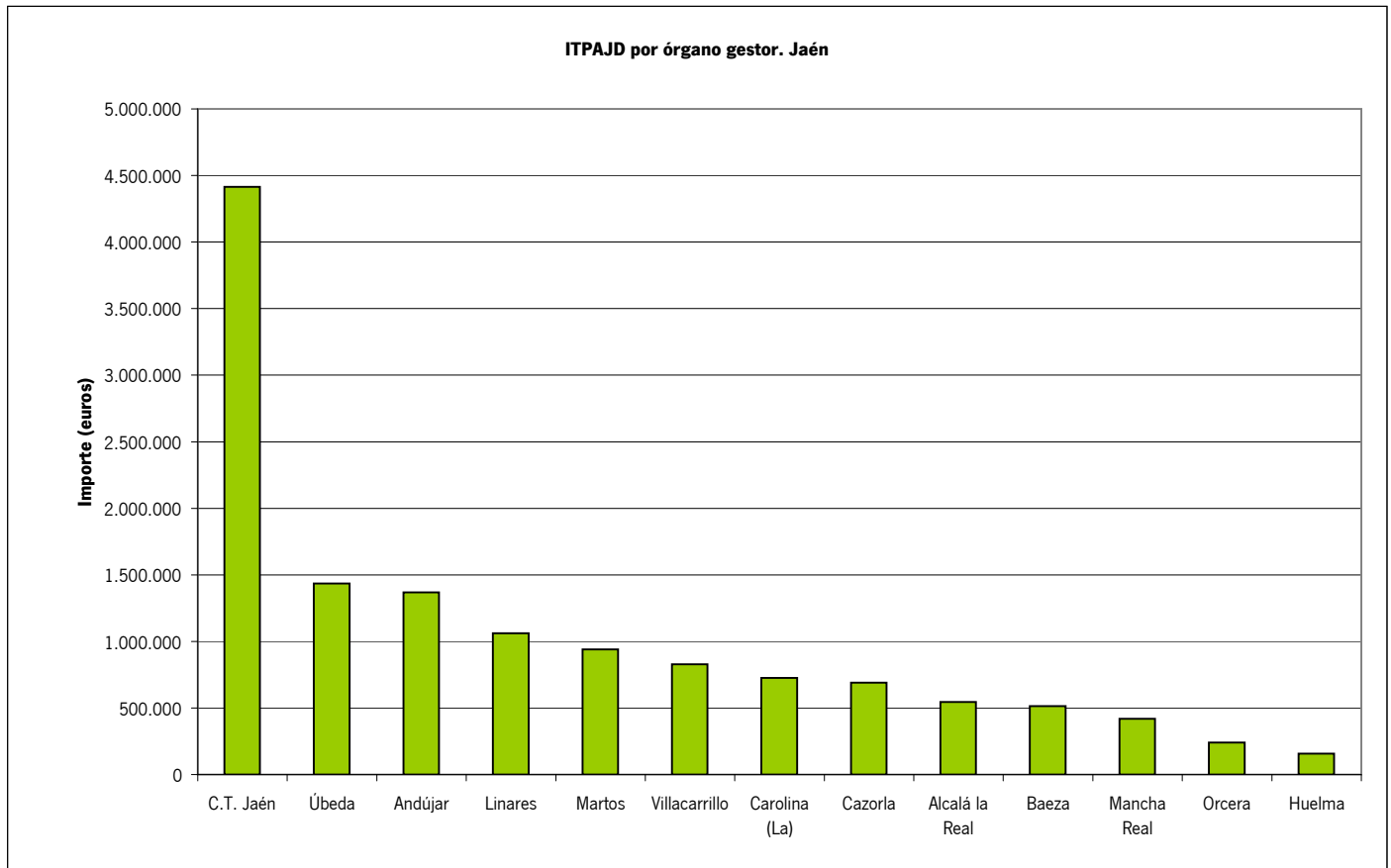
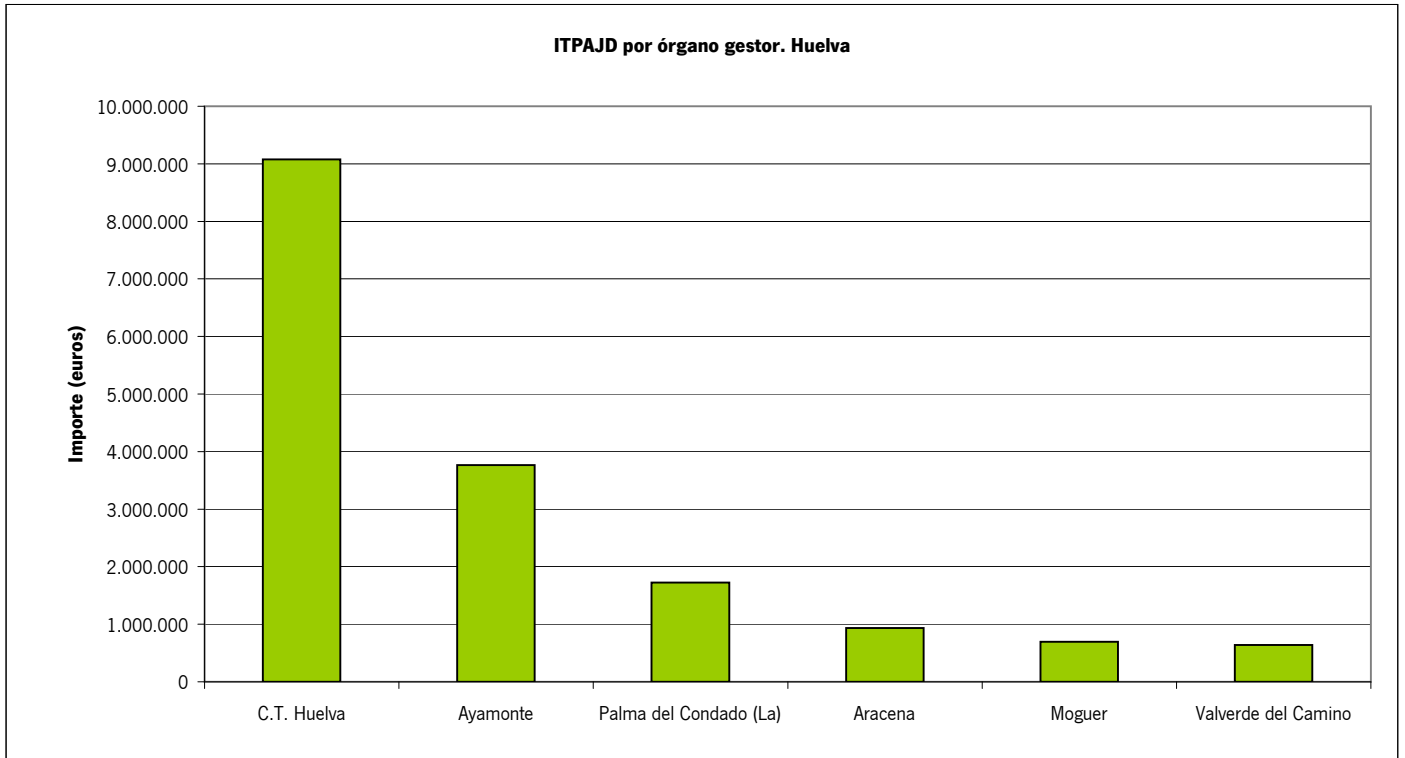


**1. Autoliquidaciones por ejercicio de presentación. Año 2011. Primer trimestre**  
**1.6.G2 Importe por provincia competente y órgano gestor**



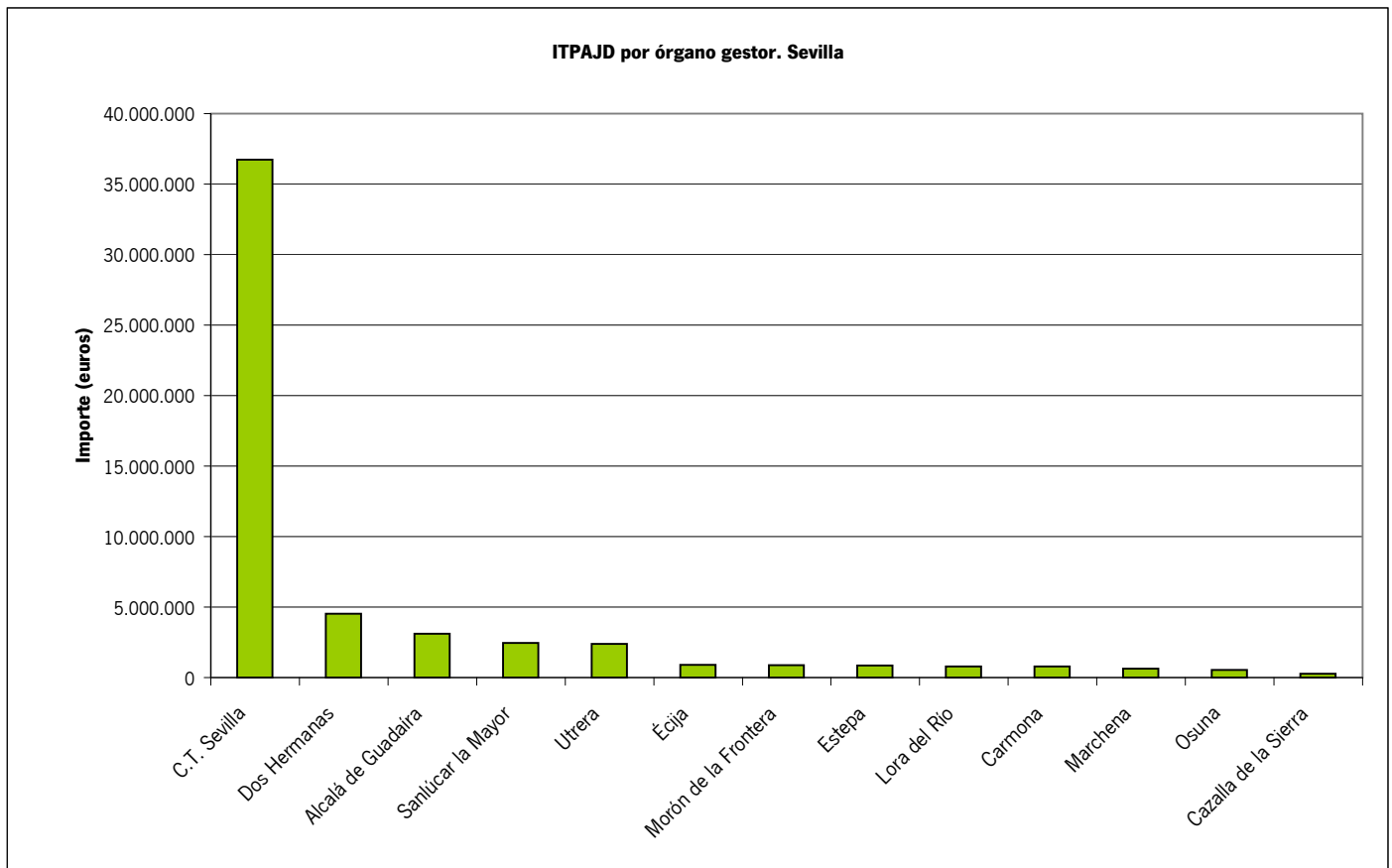
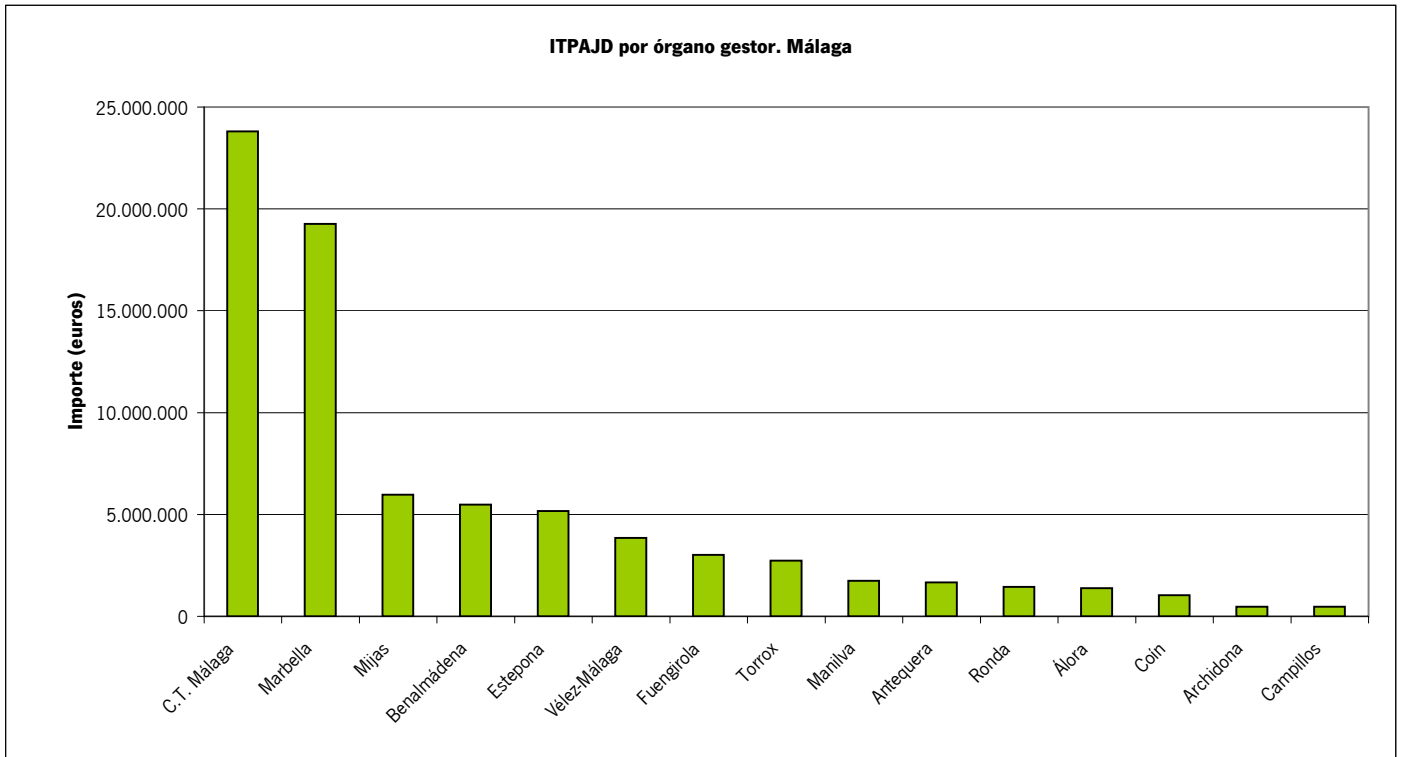
1. Autoliquidaciones por ejercicio de presentación. Año 2011. Primer trimestre

1.6.G3 Importe por provincia competente y órgano gestor



1. Autoliquidaciones por ejercicio de presentación. Año 2011. Primer trimestre

1.6.G4 Importe por provincia competente y órgano gestor



## 1. Autoliquidaciones por ejercicio de presentación. Año 2011

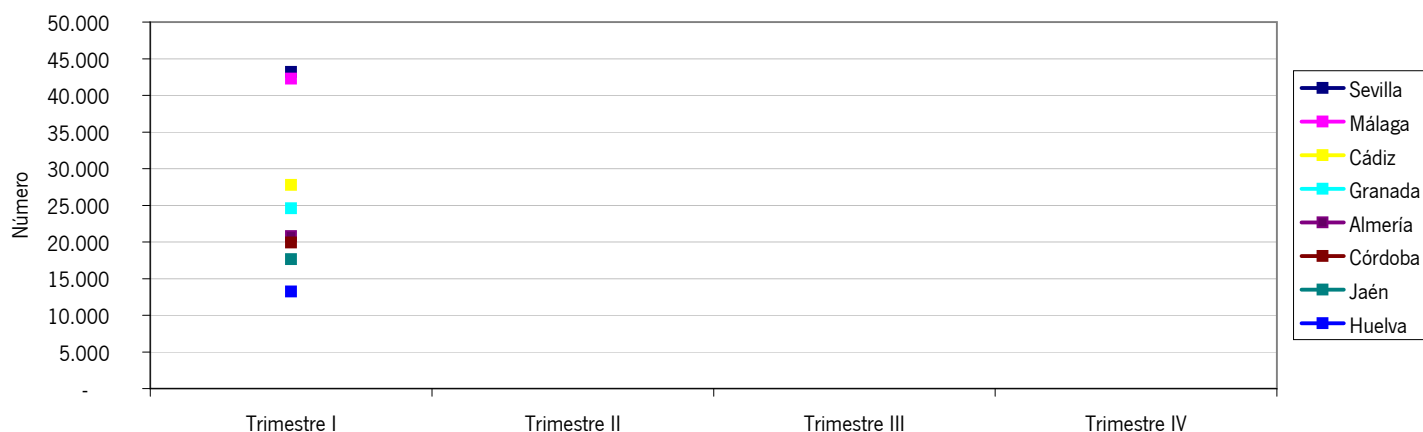
### 1.7. Número de autoliquidaciones por provincia y trimestre

Provincia	Trimestre I	Trimestre II	Trimestre III	Trimestre IV	Total Ejercicio
Almería	20.787				20.787
Cádiz	27.763				27.763
Córdoba	19.934				19.934
Granada	24.586				24.586
Huelva	13.211				13.211
Jaén	17.625				17.625
Málaga	42.267				42.267
Sevilla	43.176				43.176
<b>Total</b>	<b>209.349</b>	-	-	-	<b>209.349</b>

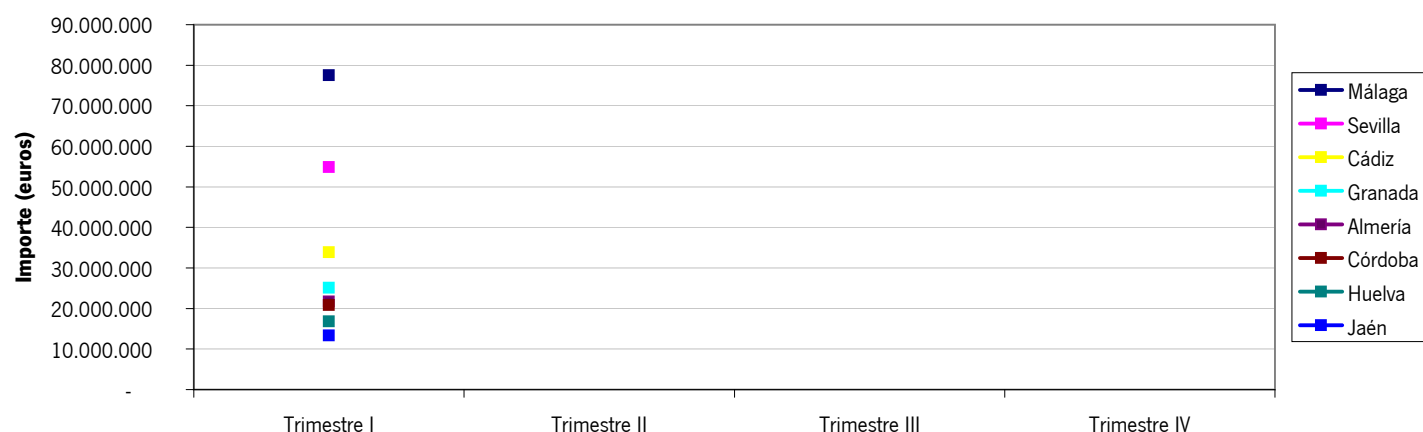
### 1.7. Importe por provincia y trimestre

Provincia	Trimestre I	Trimestre II	Trimestre III	Trimestre IV	Total Ejercicio
Almería	21.711.051				21.711.051
Cádiz	33.881.198				33.881.198
Córdoba	20.815.513				20.815.513
Granada	25.111.190				25.111.190
Huelva	16.837.004				16.837.004
Jaén	13.337.073				13.337.073
Málaga	77.517.803				77.517.803
Sevilla	54.886.407				54.886.407
<b>Total</b>	<b>264.097.239</b>	-	-	-	<b>264.097.239</b>

Evolución del número de autoliquidaciones



Evolución del importe de autoliquidaciones



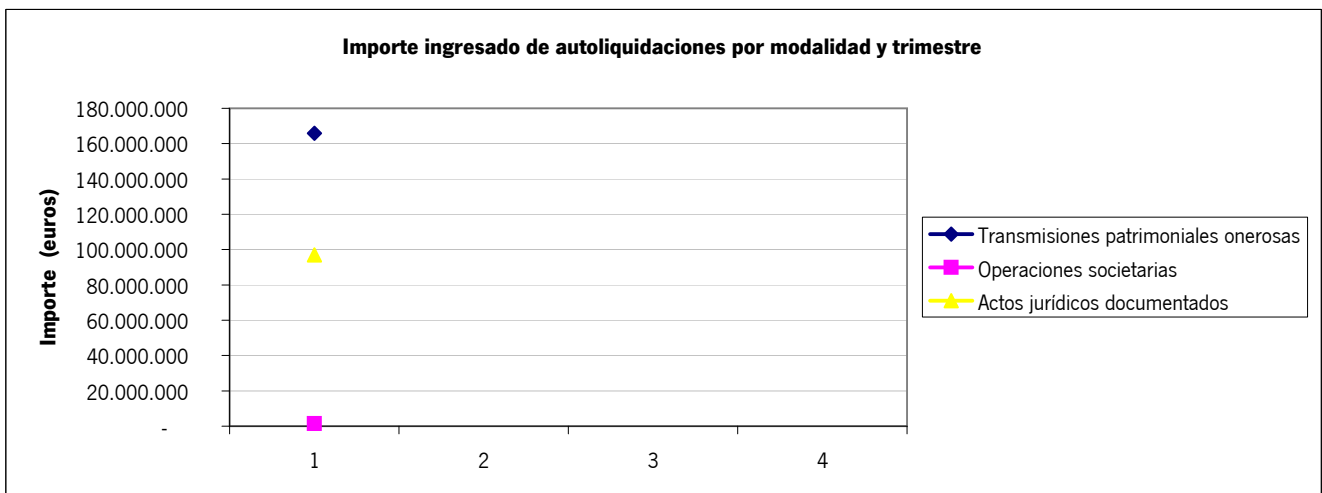
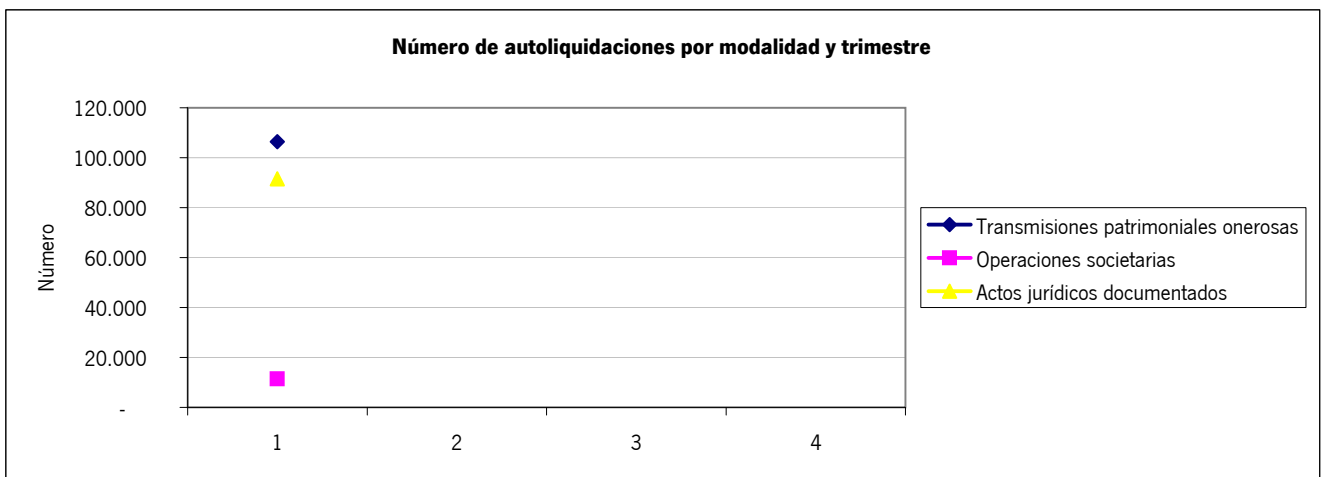
## 1. Autoliquidaciones por ejercicio de presentación. Año 2011

### 1.8. Número de autoliquidaciones por modalidad y trimestre

Modalidad	Trimestre I	Trimestre II	Trimestre III	Trimestre IV	Total Ejercicio
Transmisiones patrimoniales onerosas	106.410				106.410
Operaciones societarias	11.366				11.366
Actos jurídicos documentados	91.573				91.573
<b>Total</b>	<b>209.349</b>	-	-	-	<b>209.349</b>

### 1.8. Importe por modalidad y trimestre

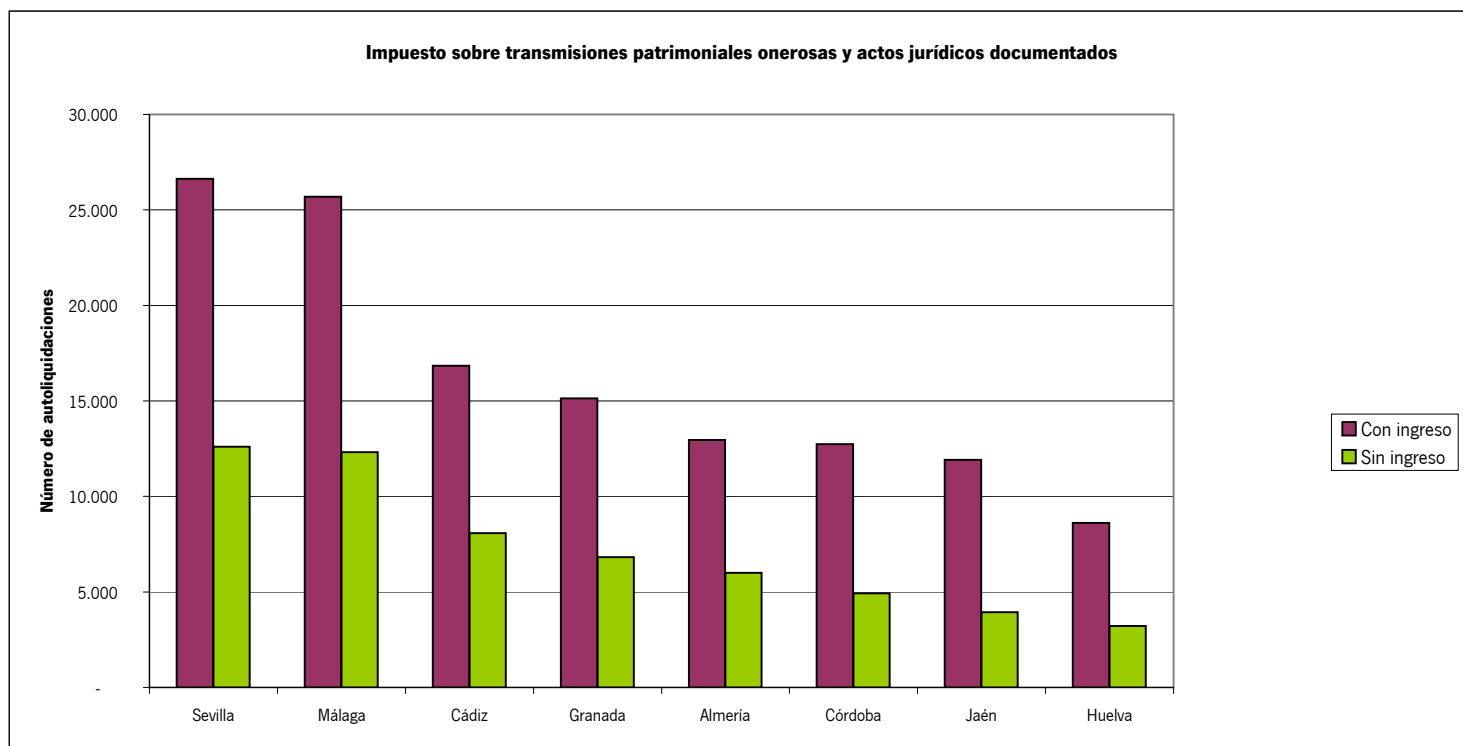
Modalidad	Trimestre I	Trimestre II	Trimestre III	Trimestre IV	Total Ejercicio
Transmisiones patrimoniales onerosas	165.810.540				165.810.540
Operaciones societarias	1.380.752				1.380.752
Actos jurídicos documentados	96.905.947				96.905.947
<b>Total</b>	<b>264.097.239</b>	-	-	-	<b>264.097.239</b>



## 2. Autoliquidaciones por ejercicio de devengo. Año 2011. Primer trimestre

### 2.1 Resumen del impuesto por provincia e ingreso

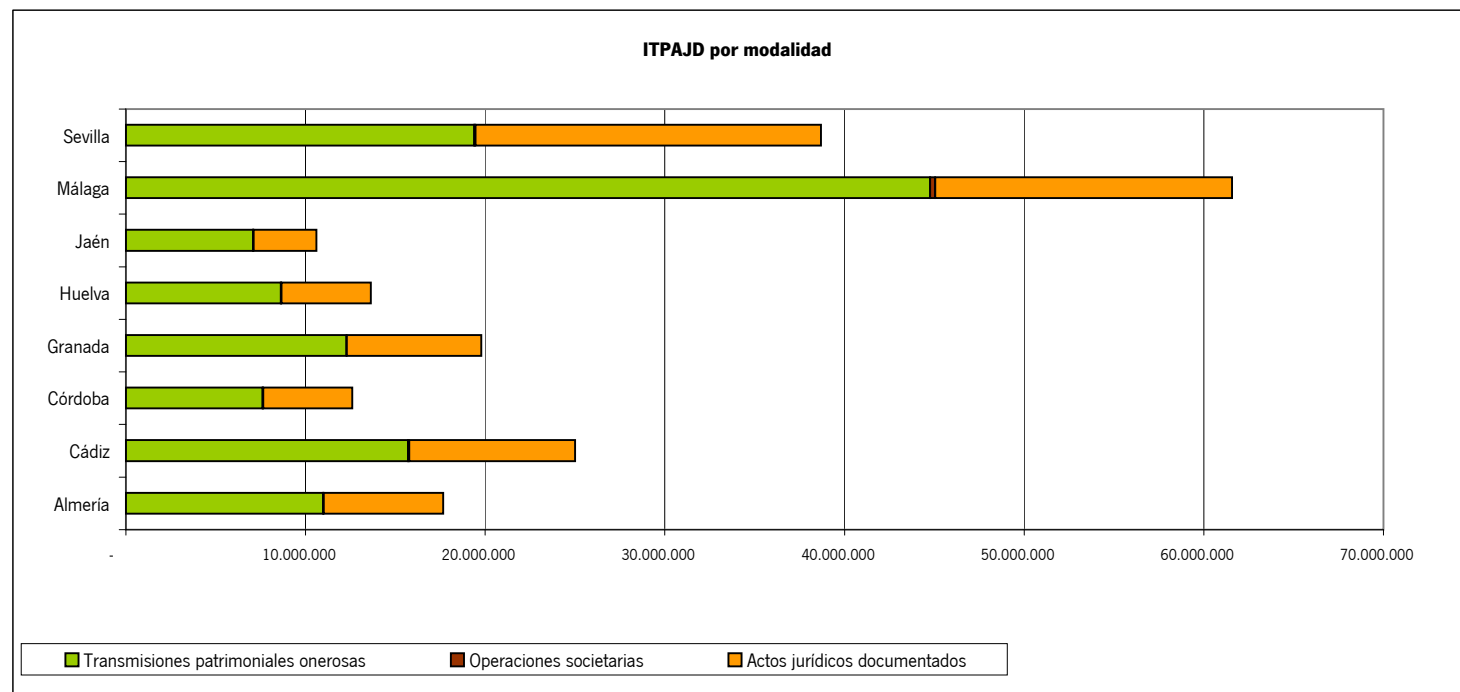
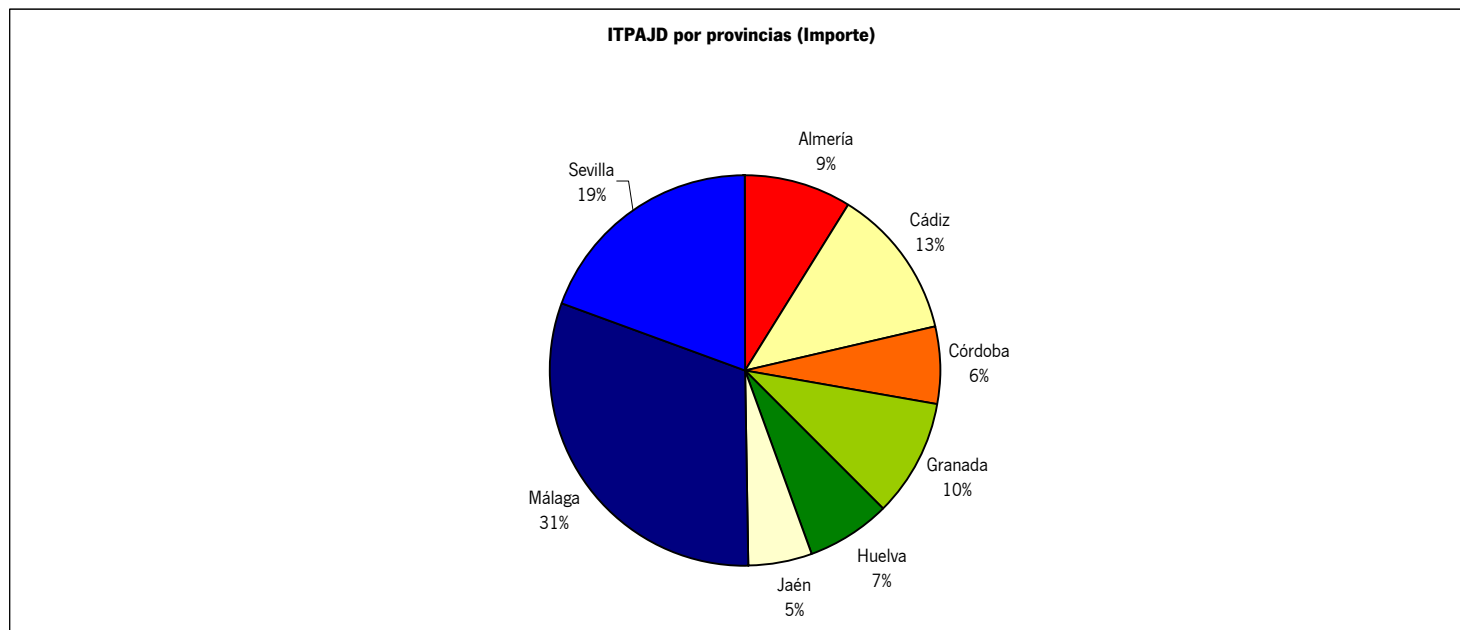
Provincia	Autoliquidaciones sin ingreso	Autoliquidaciones con ingreso	Total de autoliquidaciones	Importe (euros)
Almería	5.993	12.960	18.953	17.671.363
Cádiz	8.080	16.846	24.926	25.020.968
Córdoba	4.927	12.743	17.670	12.624.597
Granada	6.827	15.137	21.964	19.801.249
Huelva	3.220	8.616	11.836	13.651.105
Jaén	3.946	11.913	15.859	10.628.654
Málaga	12.320	25.690	38.010	61.593.628
Sevilla	12.596	26.626	39.222	38.702.828
<b>Andalucía</b>	<b>57.909</b>	<b>130.531</b>	<b>188.440</b>	<b>199.694.392</b>



## 2. Autoliquidaciones por ejercicio de devengo. Año 2011. Primer trimestre

### 2.2. Resumen del impuesto por provincia y modalidad

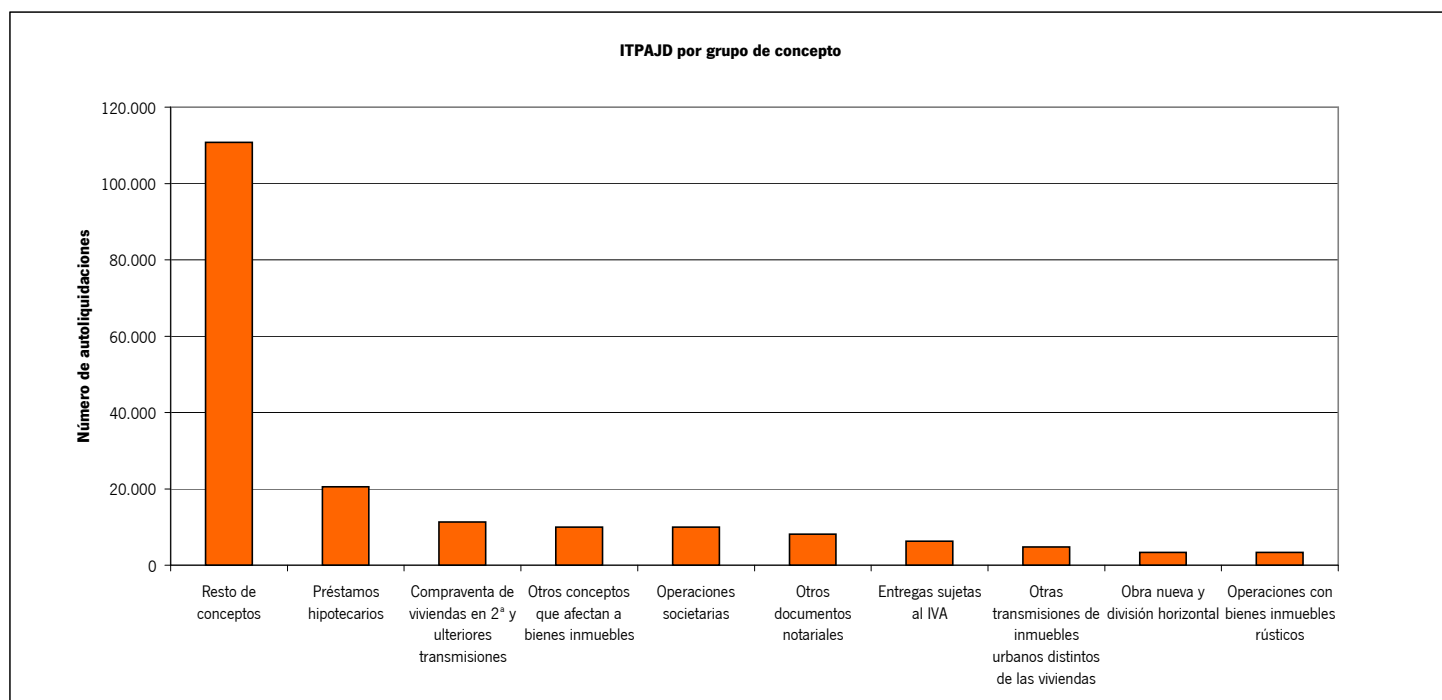
Provincia	Transmisiones patrimoniales onerosas		Operaciones societarias		Actos jurídicos documentados		Total	
	Nº autoliquidaciones	Importe (euros)	Nº autoliquidaciones	Importe (euros)	Nº autoliquidaciones	Importe (euros)	Nº autoliquidaciones	Importe (euros)
Almería	9.761	10.980.674	1.203	40.620	7.989	6.650.069	18.953	17.671.363
Cádiz	13.406	15.698.009	945	69.779	10.575	9.253.180	24.926	25.020.968
Córdoba	10.103	7.606.735	918	34.965	6.649	4.982.897	17.670	12.624.597
Granada	11.355	12.270.230	1.136	20.793	9.473	7.510.226	21.964	19.801.249
Huelva	6.151	8.627.814	508	37.899	5.177	4.985.392	11.836	13.651.105
Jaén	9.506	7.079.900	520	23.357	5.833	3.525.398	15.859	10.628.654
Málaga	19.772	44.772.023	2.268	272.486	15.970	16.549.119	38.010	61.593.628
Sevilla	20.228	19.385.449	2.480	71.674	16.514	19.245.705	39.222	38.702.828
<b>Andalucía</b>	<b>100.282</b>	<b>126.420.833</b>	<b>9.978</b>	<b>571.573</b>	<b>78.180</b>	<b>72.701.986</b>	<b>188.440</b>	<b>199.694.392</b>



## 2. Autoliquidaciones por ejercicio de devengo. Año 2011. Primer trimestre

### 2.3. Número de autoliquidaciones por grupo de concepto y provincia

Grupo de concepto	Almería	Cádiz	Córdoba	Granada	Huelva	Jaén	Málaga	Sevilla	Total	
Entregas sujetas al IVA		593	785	382	768	363	599	1.365	1.424	6.279
Obra nueva y división horizontal		267	423	397	462	235	331	591	618	3.324
Compraventa de viviendas en 2ª y ulteriores transmisiones		1.140	1.498	804	1.121	698	733	3.215	2.140	11.349
Otras transmisiones de inmuebles urbanos distintos de las viviendas		449	616	483	710	303	518	985	714	4.778
Operaciones con bienes inmuebles rústicos		405	186	451	669	218	622	375	398	3.324
Otros conceptos que afectan a bienes inmuebles		1.023	661	1.954	1.047	472	1.774	935	2.146	10.012
Préstamos hipotecarios		2.036	3.068	1.498	2.107	1.464	1.378	4.590	4.377	20.518
Operaciones societarias		1.203	945	918	1.136	508	520	2.268	2.480	9.978
Otros documentos notariales		917	1.043	708	831	555	583	1.709	1.749	8.095
Resto de conceptos		10.920	15.701	10.075	13.113	7.020	8.801	21.977	23.176	110.783
<b>Total</b>		<b>18.953</b>	<b>24.926</b>	<b>17.670</b>	<b>21.964</b>	<b>11.836</b>	<b>15.859</b>	<b>38.010</b>	<b>39.222</b>	<b>188.440</b>

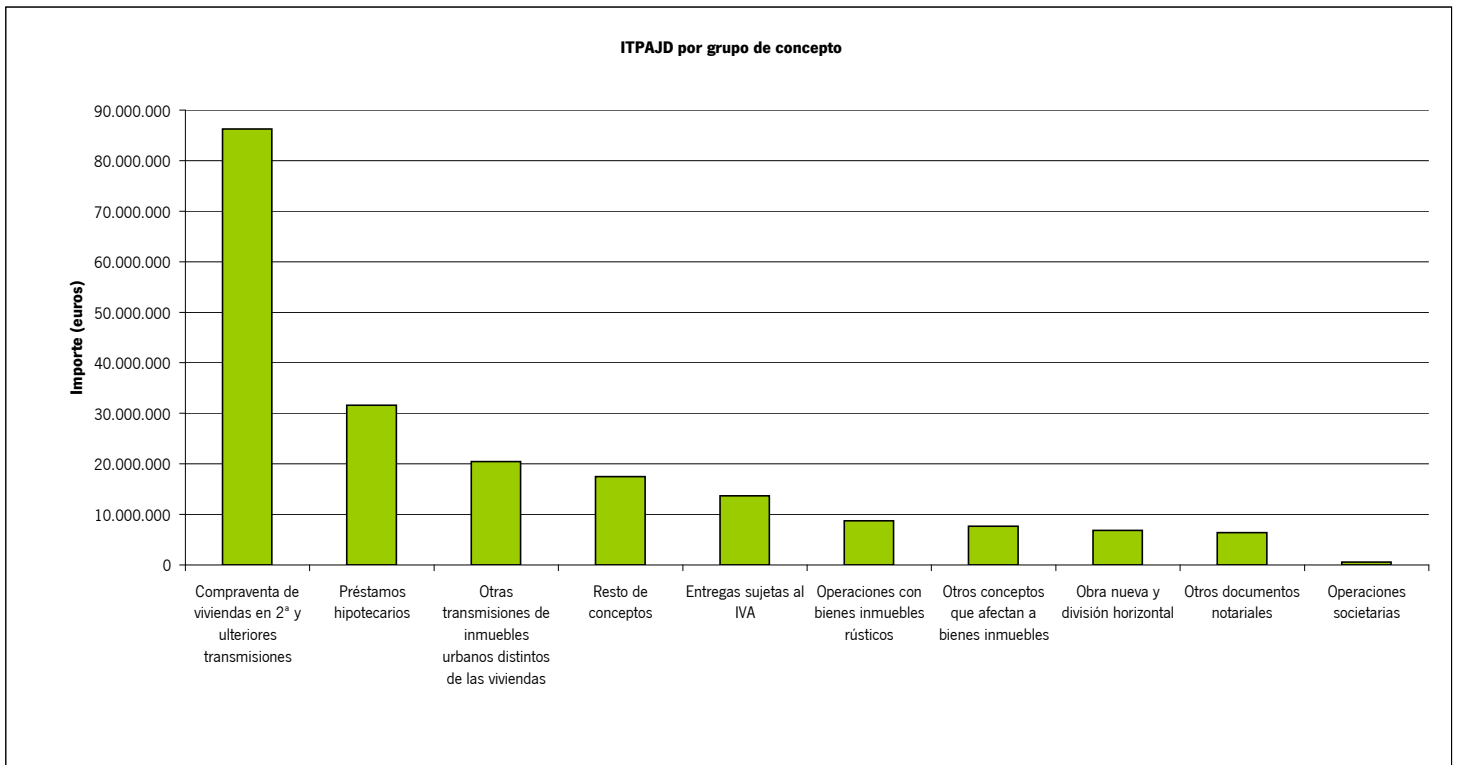




## 2. Autoliquidaciones por ejercicio de devengo. Año 2011. Primer trimestre

### 2.4. Importe por grupo de concepto y provincia

Grupo de concepto	Almería	Cádiz	Córdoba	Granada	Huelva	Jaén	Málaga	Sevilla	Total
Entregas sujetas al IVA	1.718.436	1.727.538	487.069	1.414.111	808.846	485.301	4.272.074	2.746.586	13.659.960
Obra nueva y división horizontal	495.867	1.090.055	675.950	1.235.128	331.230	426.848	1.700.325	904.785	6.860.189
Compraventa de viviendas en 2ª y ulteriores transmisiones	6.717.308	11.241.072	4.245.966	7.383.188	4.407.129	3.263.749	36.102.321	12.894.460	86.255.192
Otras transmisiones de inmuebles urbanos distintos de las viviendas	2.409.692	2.628.688	1.649.737	3.012.535	1.071.257	1.658.970	4.822.858	3.217.551	20.471.288
Operaciones con bienes inmuebles rústicos	996.524	701.417	897.923	964.037	710.019	1.205.729	1.951.811	1.316.778	8.744.239
Otros conceptos que afectan a bienes inmuebles	747.387	809.109	591.486	596.536	625.204	289.009	1.216.596	2.802.223	7.677.549
Préstamos hipotecarios	2.691.384	4.798.736	2.162.044	2.922.592	2.512.647	1.819.075	7.164.692	7.516.250	31.587.421
Operaciones societarias	40.620	69.779	34.965	20.793	37.899	23.357	272.486	71.674	571.573
Otros documentos notariales	444.228	640.035	553.953	827.239	541.325	274.748	1.478.806	1.644.450	6.404.785
Resto de conceptos	1.409.916	1.314.540	1.325.504	1.425.089	2.605.549	1.181.867	2.611.660	5.588.070	17.462.196
<b>Total</b>	<b>17.671.363</b>	<b>25.020.968</b>	<b>12.624.597</b>	<b>19.801.249</b>	<b>13.651.105</b>	<b>10.628.654</b>	<b>61.593.628</b>	<b>38.702.828</b>	<b>199.694.392</b>



## 2. Autoliquidaciones por ejercicio de devengo. Año 2011. Primer trimestre

### 2.5. Número de autoliquidaciones por provincia competente y órgano gestor

Provincia	Oficina liquidadora	Transmisiones patrimoniales			Total
		onerosas	Operaciones societarias	Actos jurídicos documentados	
<b>Almería</b>					
	C.T. Almería	7.986	708	4.051	12.745
	Berja	169	67	364	600
	Canjáyar	84	17	146	247
	Cuevas del Almanzora	124	46	281	451
	Gérgal	62	11	155	228
	Huércal-Overa	190	56	483	729
	Purchena	139	43	336	518
	Vélez-Rubio	101	18	105	224
	Vera	336	61	836	1.233
	Ejido (El)	570	176	1.232	1.978
<b>Total Almería</b>		<b>9.761</b>	<b>1.203</b>	<b>7.989</b>	<b>18.953</b>
<b>Cádiz</b>					
	C.T. Cádiz	6.635	93	787	7.515
	Algeciras	1.205	130	1.241	2.576
	Arcos de la Frontera	249	55	502	806
	Barbate	151	27	270	448
	Chiclana de la Frontera	357	83	1.222	1.662
	U.T. de Jerez de la Frontera	2.297	243	2.096	4.636
	Medina-Sidonia	141	8	162	311
	Olvera	131	14	250	395
	Puerto de Santa María (El)	723	120	1.698	2.541
	Sanlúcar de Barrameda	508	38	845	1.391
	San Fernando	205	41	524	770
	San Roque	747	75	774	1.596
	Ubrique	57	18	204	279
<b>Total Cádiz</b>		<b>13.406</b>	<b>945</b>	<b>10.575</b>	<b>24.926</b>
<b>Córdoba</b>					
	C.T. Córdoba	7.346	466	3.166	10.978
	Aguilar de la Frontera	214	43	359	616
	Baena	171	22	194	387
	Bujalance	97	16	120	233
	Cabra	169	34	224	427
	Castro del Río	78	10	66	154
	Fuente Obejuna	160	15	195	370
	Hinojosa del Duque	131	9	133	273
	Lucena	251	74	483	808
	Montilla	104	15	152	271
	Montoro	194	24	258	476
	Posadas	317	65	551	933
	Pozoblanco	261	55	233	549
	Priego de Córdoba	190	23	187	400
	Rambla (La)	221	37	205	463
	Rute	199	10	123	332
<b>Total Córdoba</b>		<b>10.103</b>	<b>918</b>	<b>6.649</b>	<b>17.670</b>
<b>Granada</b>					
	C.T. Granada	8.757	709	4.429	13.895
	Albuñol	79	4	122	205
	Alhama de Granada	84	18	134	236
	Almuñécar	208	23	386	617
	Baza	318	34	352	704
	Guadix	250	25	436	711
	Huésca	115	19	158	292
	Iznalloz	258	13	224	495
	Loja	232	40	549	821
	Montefrío	113	8	89	210
	Motril	344	81	988	1.413
	Órgiva	167	29	325	521
	Santa Fe	373	125	1.204	1.702
	Ugijar	57	8	77	142
<b>Total Granada</b>		<b>11.355</b>	<b>1.136</b>	<b>9.473</b>	<b>21.964</b>

## 2. Autoliquidaciones por ejercicio de devengo. Año 2011. Primer trimestre

### 2.5. Número de autoliquidaciones por provincia competente y órgano gestor

Provincia	Oficina liquidadora	Transmisiones patrimoniales			Total
		onerosas	Operaciones societarias	Actos jurídicos documentados	
<b>Huelva</b>					
	C.T. Huelva	4.906	278	2.453	7.637
	Ayamonte	420	60	933	1.413
	Aracena	207	39	403	649
	Moguer	112	26	335	473
	Palma del Condado (La)	295	80	745	1.120
	Valverde del Camino	211	25	308	544
<b>Total Huelva</b>		<b>6.151</b>	<b>508</b>	<b>5.177</b>	<b>11.836</b>
<b>Jaén</b>					
	C.T. Jaén	6.071	151	1.651	7.873
	Alcalá la Real	373	32	268	673
	Andújar	489	68	728	1.285
	Baeza	163	12	340	515
	Carolina (La)	251	33	407	691
	Cazorla	236	19	329	584
	Huelma	156	5	132	293
	Linares	238	43	444	725
	Mancha Real	221	11	164	396
	Martos	372	46	434	852
	Orcera	150	8	150	308
	Úbeda	311	69	464	844
	Villacarrillo	475	23	322	820
<b>Total Jaén</b>		<b>9.506</b>	<b>520</b>	<b>5.833</b>	<b>15.859</b>
<b>Málaga</b>					
	C.T. Málaga	15.324	980	6.106	22.410
	Álora	150	30	421	601
	Antequera	240	72	615	927
	Archidona	145	13	190	348
	Benalmádena	348	100	762	1.210
	Campillos	113	11	186	310
	Coin	139	41	357	537
	Estepona	264	69	753	1.086
	Fuengirola	321	126	667	1.114
	Manilva	137	20	405	562
	Marbella	961	514	2.213	3.688
	Mijas	405	97	811	1.313
	Ronda	237	44	582	863
	Torrox	380	56	647	1.083
	Vélez-Málaga	608	95	1.255	1.958
<b>Total Málaga</b>		<b>19.772</b>	<b>2.268</b>	<b>15.970</b>	<b>38.010</b>
<b>Sevilla</b>					
	C.T. Sevilla	16.865	1.705	9.053	27.623
	Alcalá de Guadaira	249	136	987	1.372
	Carmona	143	30	341	514
	Cazalla de la Sierra	211	19	132	362
	Dos Hermanas	373	111	1.431	1.915
	Écija	221	76	384	681
	Estepa	258	66	381	705
	Lora del Río	303	38	456	797
	Marchena	176	33	430	639
	Morón de la Frontera	163	36	297	496
	Osuna	135	24	283	442
	Sanlúcar la Mayor	259	114	922	1.295
	Utrera	872	92	1.417	2.381
<b>Total Sevilla</b>		<b>20.228</b>	<b>2.480</b>	<b>16.514</b>	<b>39.222</b>
<b>Total Andalucía</b>		<b>100.282</b>	<b>9.978</b>	<b>78.180</b>	<b>188.440</b>

**2. Autoliquidaciones por ejercicio de devengo. Año 2011. Primer trimestre**  
**2.6. Importe por provincia competente y órgano gestor**

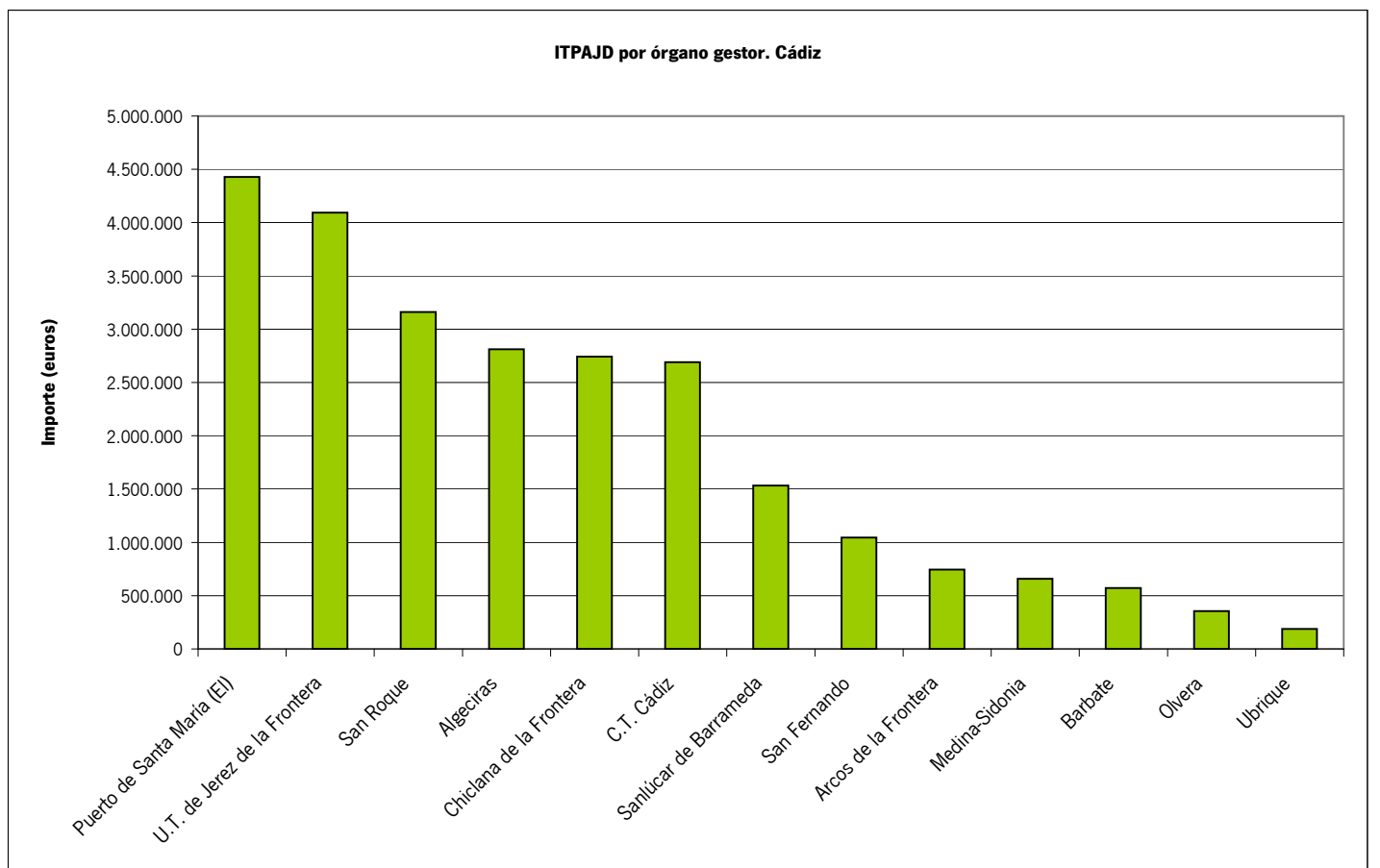
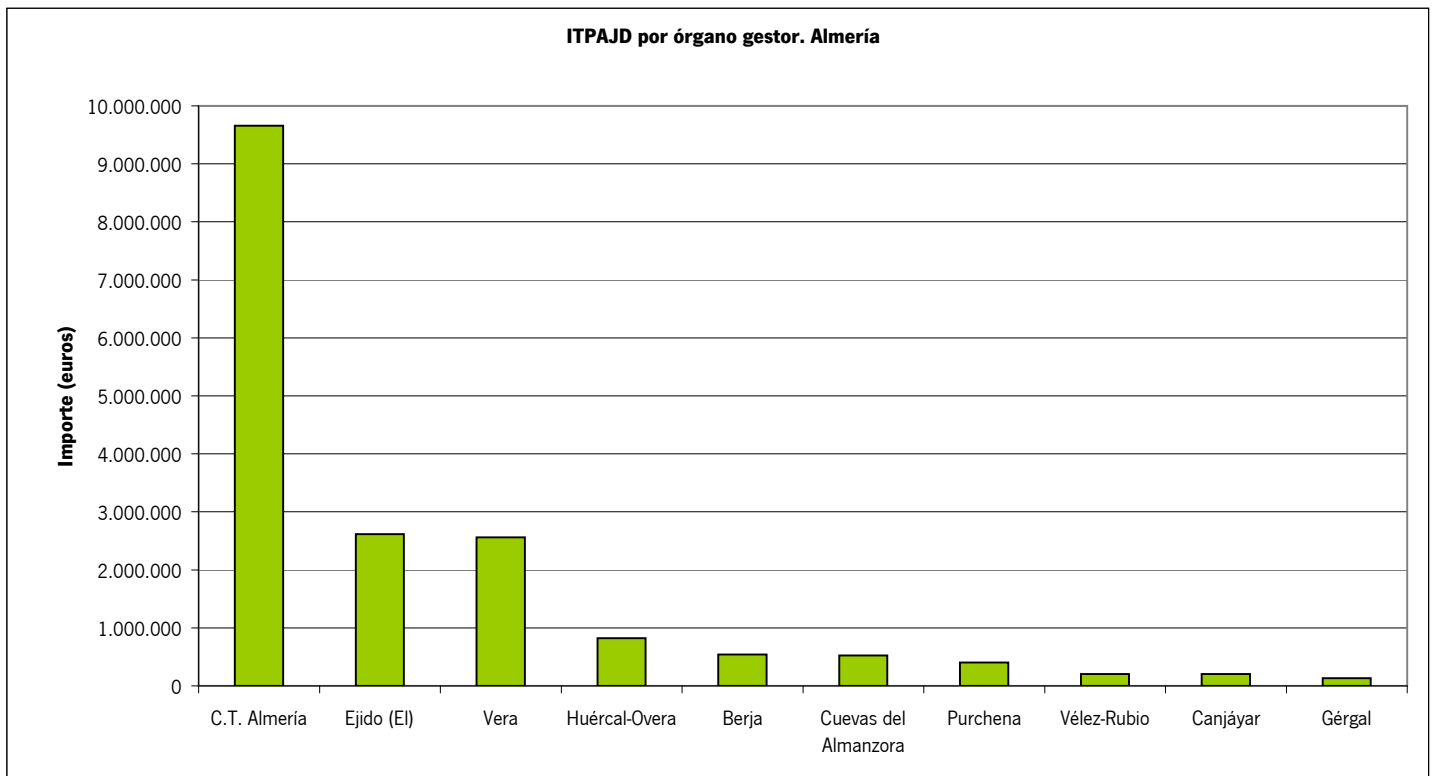
Provincia	Oficina liquidadora	Transmisiones patrimoniales			Total
		onerosas	Operaciones societarias	Actos jurídicos documentados	
<b>Almería</b>					
	C.T. Almería	5.751.840	25.957	3.880.787	9.658.584
	Berja	340.517	912	201.635	543.064
	Canjáyar	101.400	133	102.888	204.421
	Cuevas del Almanzora	341.940	189	183.992	526.121
	Gérgal	97.216	0	34.254	131.469
	Huércal-Overa	552.351	114	272.038	824.503
	Purchena	280.174	5.456	117.314	402.945
	Vélez-Rubio	104.452	120	100.607	205.179
	Vera	1.691.264	260	869.979	2.561.504
	Ejido (El)	1.719.520	7.480	886.574	2.613.574
<b>Total Almería</b>		<b>10.980.674</b>	<b>40.620</b>	<b>6.650.069</b>	<b>17.671.363</b>
<b>Cádiz</b>					
	C.T. Cádiz	1.826.532	2.792	861.099	2.690.423
	Algeciras	1.763.472	6.782	1.040.452	2.810.706
	Arcos de la Frontera	413.176	471	330.357	744.004
	Barbate	316.606	33.377	222.455	572.437
	Chiclana de la Frontera	1.758.439	167	982.632	2.741.238
	U.T. de Jerez de la Frontera	2.151.436	7.267	1.934.921	4.093.625
	Medina-Sidonia	466.188	132	190.555	656.874
	Olvera	246.915	133	109.226	356.274
	Puerto de Santa María (El)	3.175.022	431	1.252.132	4.427.584
	Sanlúcar de Barrameda	1.099.321	1.042	433.111	1.533.475
	San Fernando	721.352	695	322.877	1.044.925
	San Roque	1.676.523	16.470	1.469.476	3.162.468
	Ubrique	83.027	18	103.889	186.935
<b>Total Cádiz</b>		<b>15.698.009</b>	<b>69.779</b>	<b>9.253.180</b>	<b>25.020.968</b>
<b>Córdoba</b>					
	C.T. Córdoba	4.324.394	12.597	2.791.348	7.128.339
	Aguilar de la Frontera	379.848	449	210.353	590.650
	Baena	152.235	54	88.345	240.634
	Bujalance	121.529	67	101.586	223.182
	Cabra	387.584	197	188.036	575.817
	Castro del Río	73.544	93	32.852	106.489
	Fuente Obejuna	210.718	573	83.015	294.306
	Hinojosa del Duque	126.075	40	80.637	206.752
	Lucena	487.876	422	383.147	871.444
	Montilla	153.133	5.503	84.719	243.355
	Montoro	183.569	23	149.863	333.455
	Posadas	310.395	7.619	329.720	647.734
	Pozoblanco	123.651	6.518	139.321	269.491
	Priego de Córdoba	250.131	179	129.519	379.830
	Rambla (La)	191.567	420	140.386	332.373
	Rute	130.486	210	50.049	180.745
<b>Total Córdoba</b>		<b>7.606.735</b>	<b>34.965</b>	<b>4.982.897</b>	<b>12.624.597</b>
<b>Granada</b>					
	C.T. Granada	6.166.423	11.668	4.248.894	10.426.986
	Albuñol	113.842	25	56.387	170.254
	Alhama de Granada	167.553	39	65.989	233.581
	Almuñécar	1.134.483	454	484.000	1.618.937
	Baza	259.460	1.676	172.285	433.422
	Guadix	294.733	187	196.965	491.885
	Huésca	144.492	509	61.398	206.399
	Iznalloz	200.628	25	95.251	295.904
	Loja	353.136	727	185.001	538.865
	Montefrío	209.695	0	57.798	267.493
	Motril	1.283.560	2.432	671.872	1.957.864
	Órgiva	335.322	1.219	250.124	586.665
	Santa Fe	1.393.062	1.718	917.518	2.312.298
	Ugíjar	213.840	113	46.744	260.697
<b>Total Granada</b>		<b>12.270.230</b>	<b>20.793</b>	<b>7.510.226</b>	<b>19.801.249</b>

**2. Autoliquidaciones por ejercicio de devengo. Año 2011. Primer trimestre**  
**2.6. Importe por provincia competente y órgano gestor**

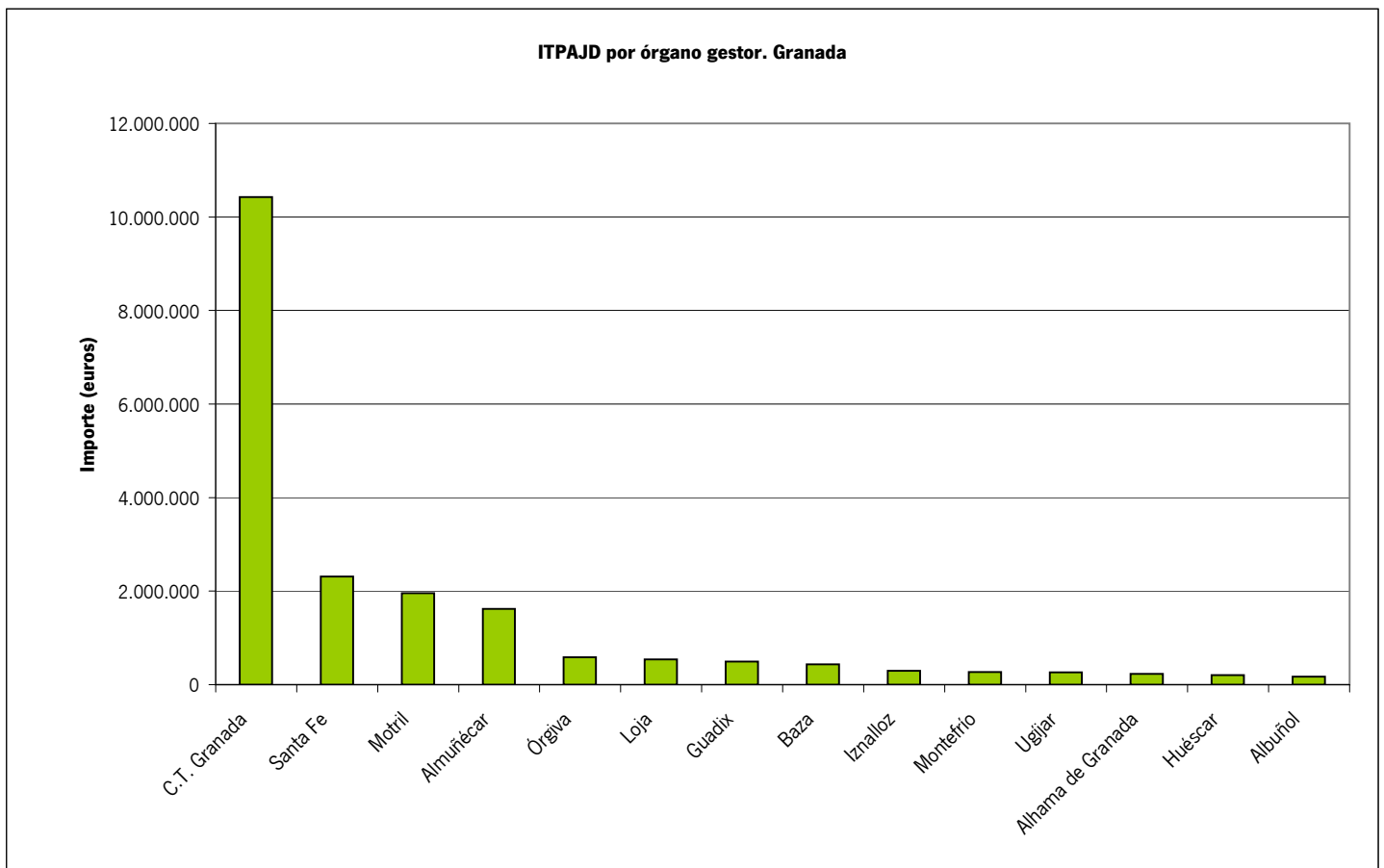
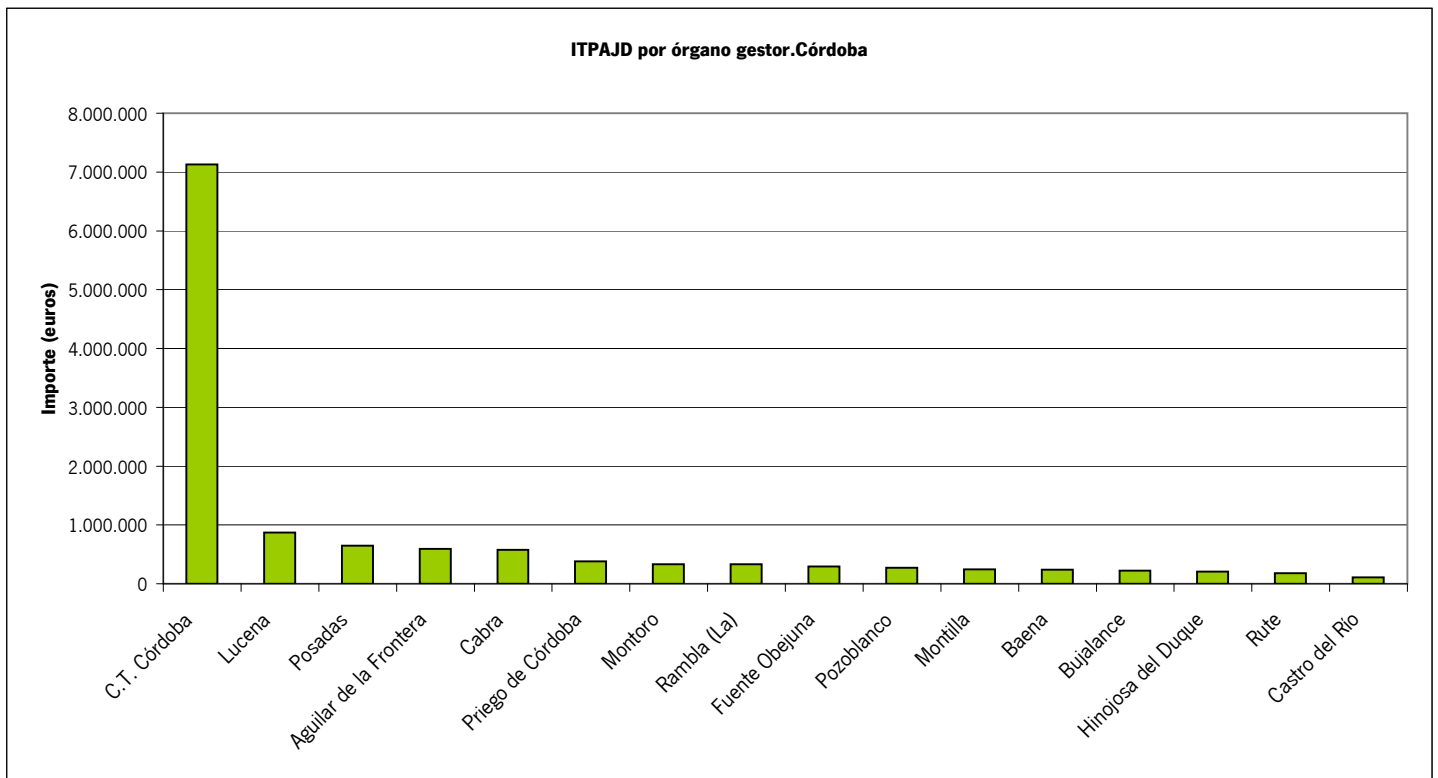
Provincia	Oficina liquidadora	Transmisiones patrimoniales			Total
		onerosas	Operaciones societarias	Actos jurídicos documentados	
<b>Huelva</b>					
	C.T. Huelva	4.952.686	30.682	2.330.021	7.313.388
	Ayamonte	1.836.797	4.277	1.299.800	3.140.874
	Aracena	500.495	162	391.651	892.308
	Moguer	260.497	33	201.712	462.243
	Palma del Condado (La)	867.719	2.619	541.754	1.412.092
	Valverde del Camino	209.620	126	220.454	430.200
<b>Total Huelva</b>		<b>8.627.814</b>	<b>37.899</b>	<b>4.985.392</b>	<b>13.651.105</b>
<b>Jaén</b>					
	C.T. Jaén	2.190.425	1.300	1.141.764	3.333.489
	Alcalá la Real	343.330	257	128.073	471.660
	Andújar	771.814	500	434.718	1.207.033
	Baeza	214.661	1.434	105.365	321.460
	Carolina (La)	362.647	1.380	251.424	615.451
	Cazorla	295.513	0	213.557	509.070
	Huelma	82.513	481	51.226	134.221
	Linares	488.344	3.151	245.880	737.375
	Mancha Real	250.433	122	100.226	350.781
	Martos	466.946	12.827	231.240	711.014
	Orcera	166.958	114	93.084	260.155
	Úbeda	1.008.750	1.243	367.491	1.377.484
	Villacarrillo	437.565	548	161.349	599.462
<b>Total Jaén</b>		<b>7.079.900</b>	<b>23.357</b>	<b>3.525.398</b>	<b>10.628.654</b>
<b>Málaga</b>					
	C.T. Málaga	9.435.513	29.471	4.785.404	14.250.387
	Álora	599.477	246	257.007	856.730
	Antequera	733.772	3.345	605.428	1.342.545
	Archidona	287.500	30	115.515	403.045
	Benalmádena	3.064.500	759	1.387.029	4.452.287
	Campillos	260.586	155	91.279	352.020
	Cóin	565.600	1.307	272.323	839.230
	Estepona	3.194.130	153	1.738.299	4.932.581
	Fuengirola	2.143.186	6.902	491.115	2.641.203
	Manilva	969.115	0	487.536	1.456.651
	Marbella	14.036.484	209.836	3.239.869	17.486.190
	Mijas	4.232.041	8.843	1.216.260	5.457.144
	Ronda	673.481	860	354.187	1.028.528
	Torrox	2.349.796	5.719	537.284	2.892.800
	Vélez-Málaga	2.226.842	4.859	970.584	3.202.285
<b>Total Málaga</b>		<b>44.772.023</b>	<b>272.486</b>	<b>16.549.119</b>	<b>61.593.628</b>
<b>Sevilla</b>					
	C.T. Sevilla	12.458.470	55.279	12.578.624	25.092.372
	Alcalá de Guadaira	1.109.576	183	1.124.048	2.233.807
	Carmona	517.959	397	204.046	722.403
	Cazalla de la Sierra	133.760	55	92.513	226.328
	Dos Hermanas	1.332.935	591	1.935.737	3.269.264
	Écija	407.516	1.668	235.804	644.988
	Estepa	474.096	759	307.030	781.885
	Lora del Río	411.701	128	270.718	682.547
	Marchena	356.469	459	185.898	542.826
	Morón de la Frontera	345.838	989	281.707	628.533
	Osuna	204.826	132	171.266	376.224
	Sanlúcar la Mayor	713.397	1.826	939.083	1.654.306
	Utrera	918.905	9.208	919.231	1.847.344
<b>Total Sevilla</b>		<b>19.385.449</b>	<b>71.674</b>	<b>19.245.705</b>	<b>38.702.828</b>
<b>Total Andalucía</b>		<b>126.420.833</b>	<b>571.573</b>	<b>72.701.986</b>	<b>199.694.392</b>

## 2. Autoliquidaciones por ejercicio de devengo. Año 2011. Primer trimestre

### 2.6.G1 Importe por provincia competente y órgano gestor

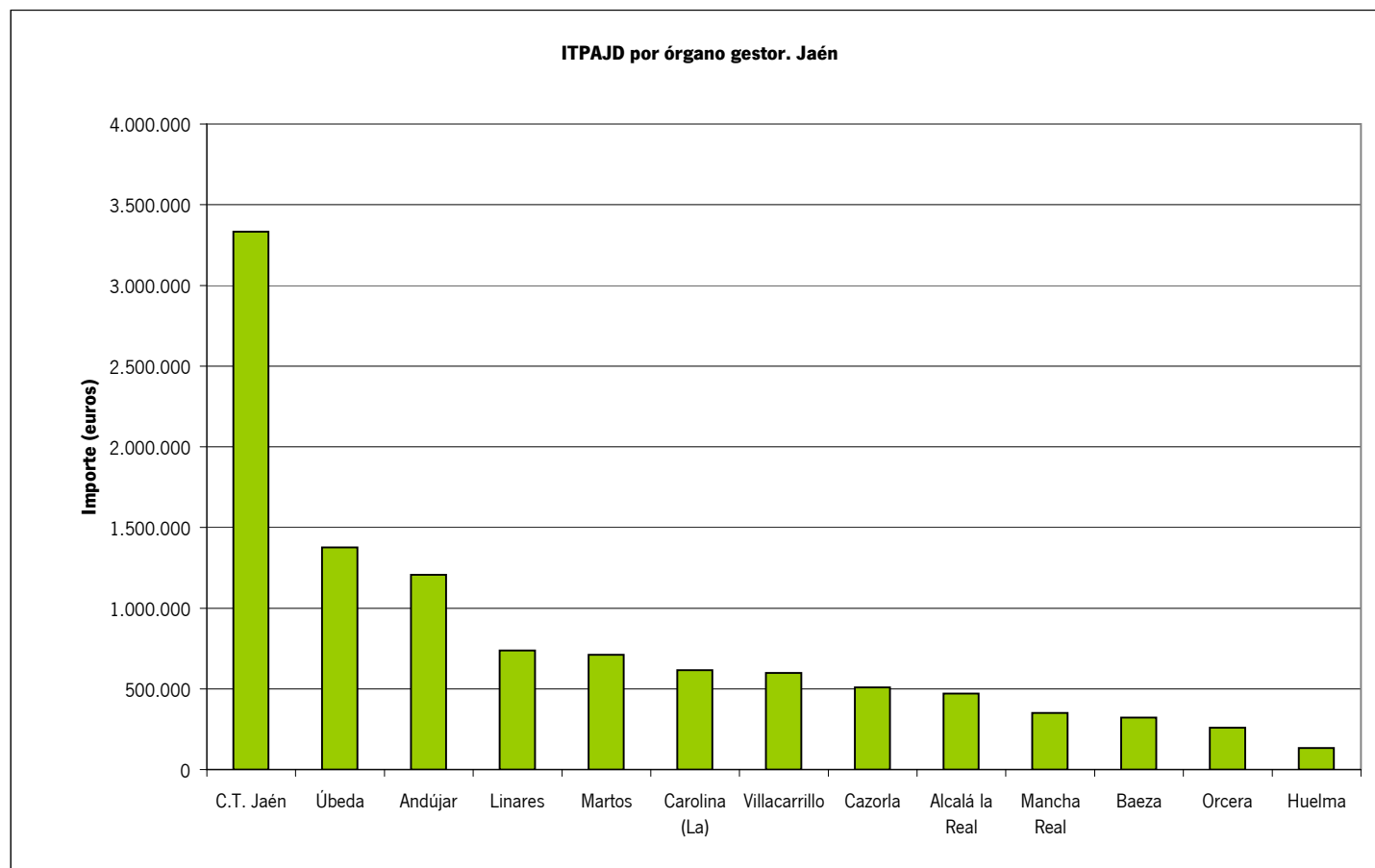
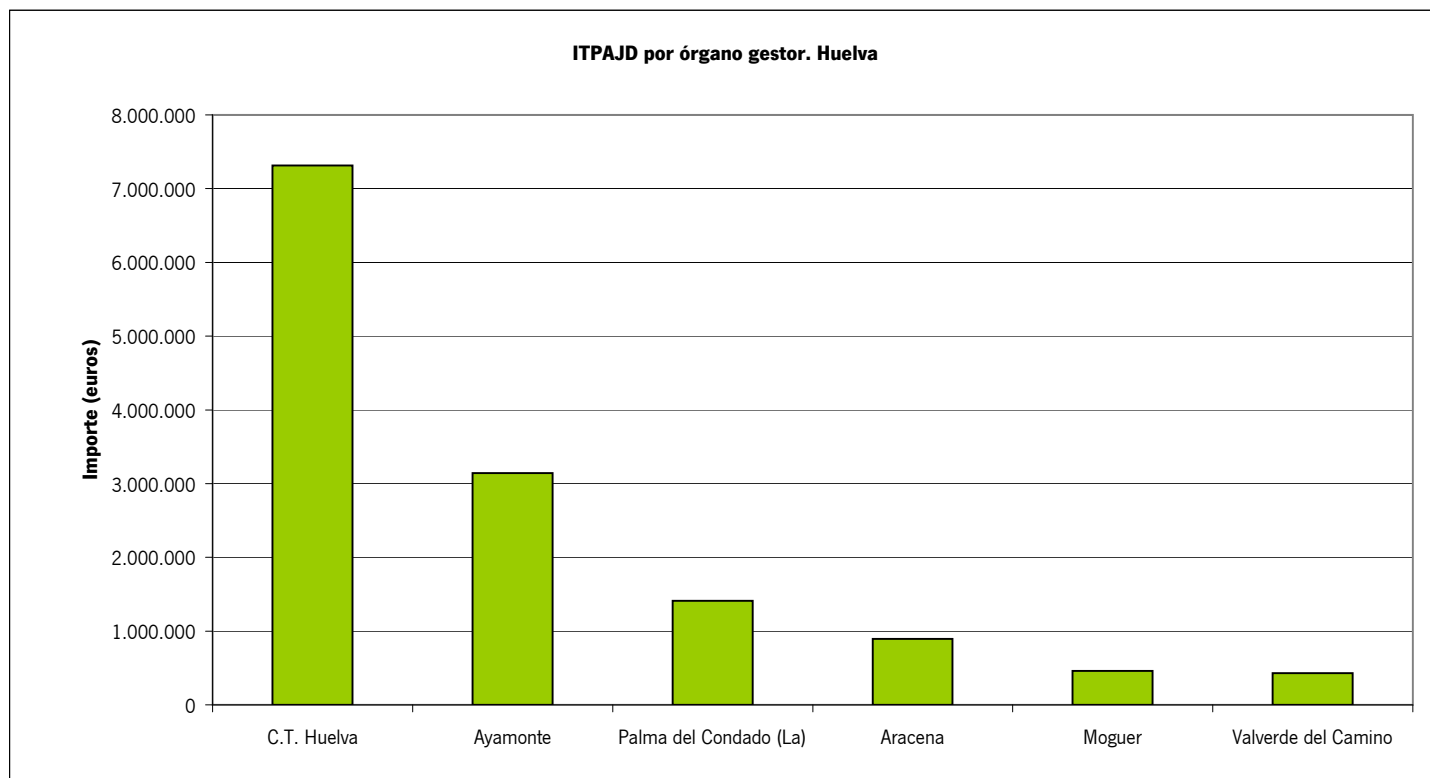


**2. Autoliquidaciones por ejercicio de devengo. Año 2011. Primer trimestre**  
**2.6.G2 Importe por provincia competente y órgano gestor**



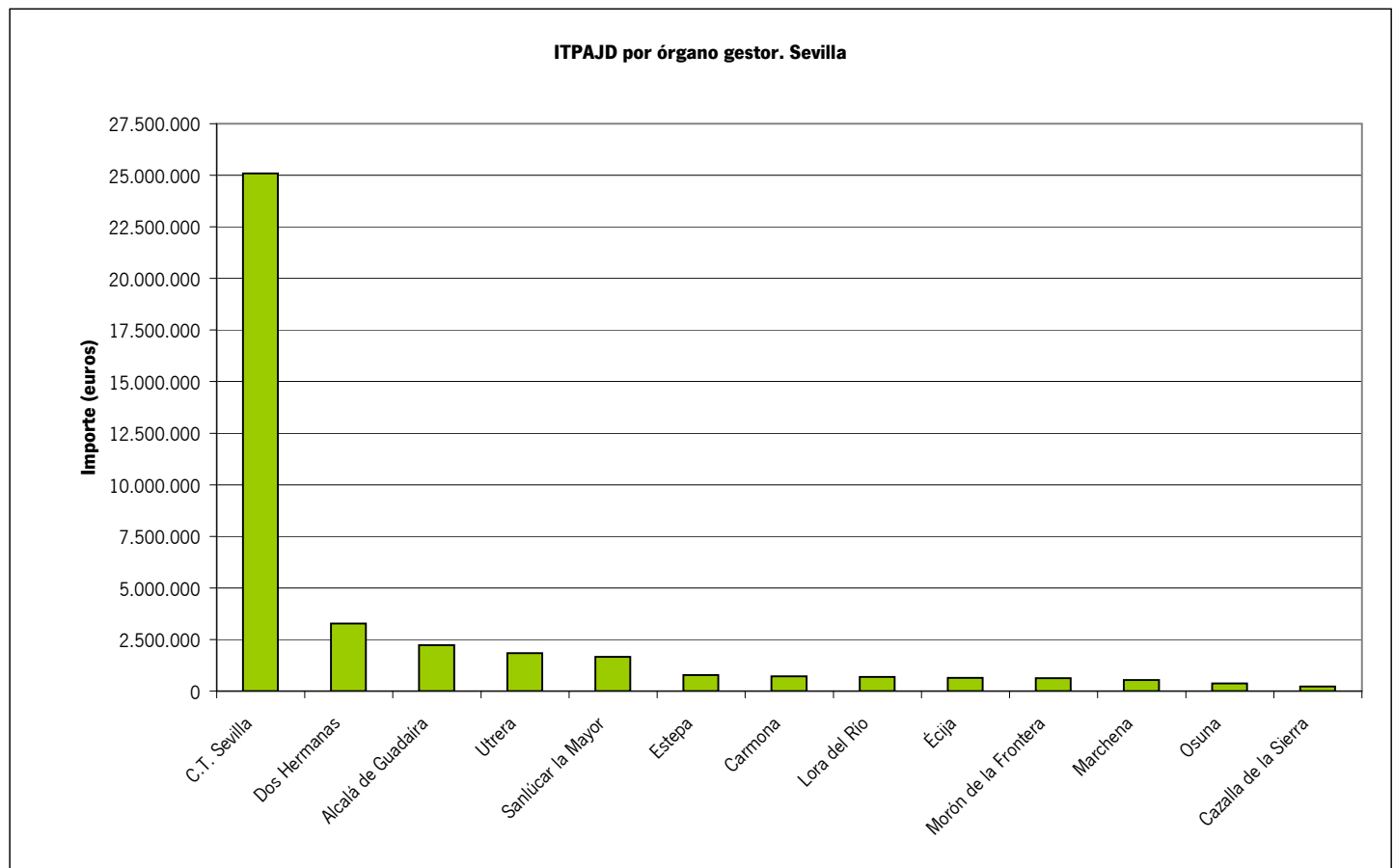
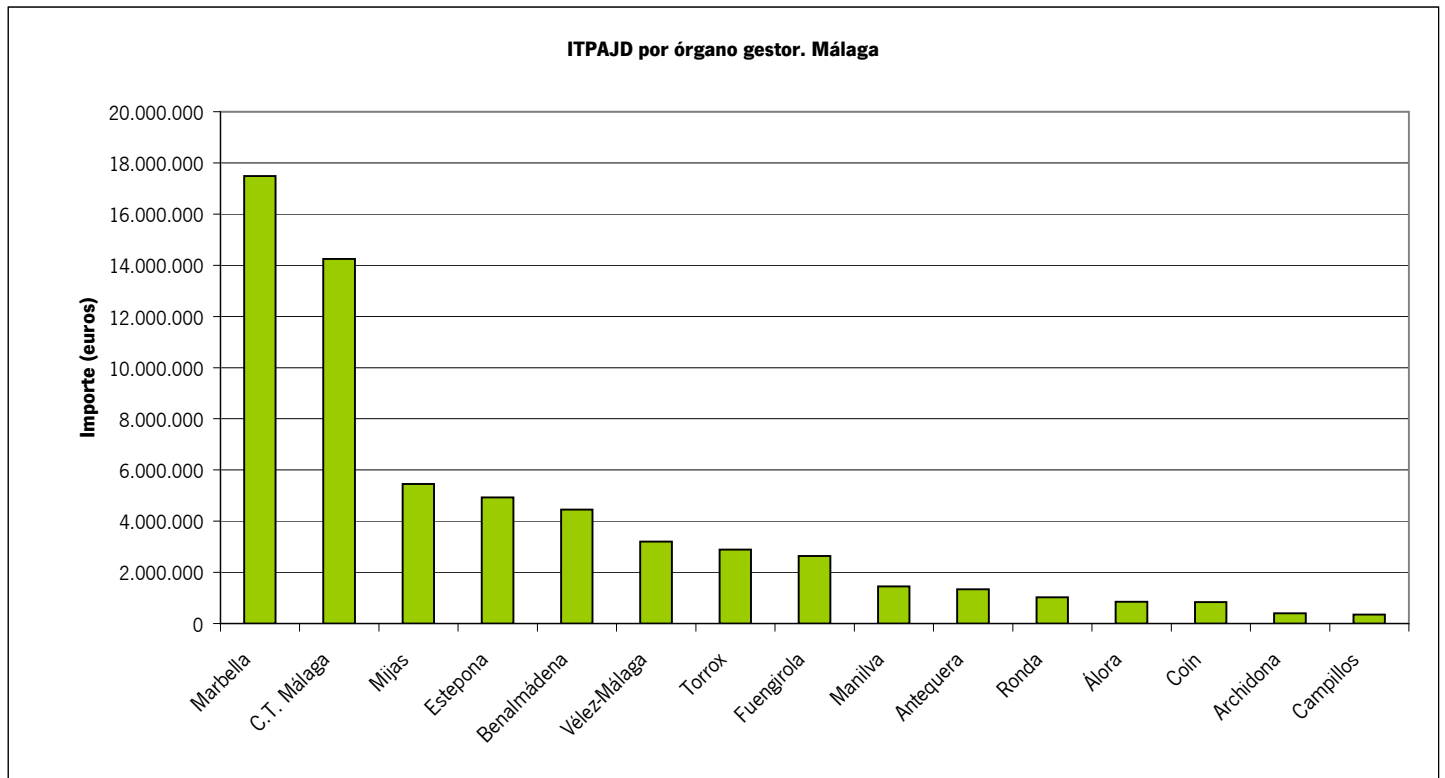
## 2. Autoliquidaciones por ejercicio de devengo. Año 2011. Primer trimestre

### 2.6.G3 Importe por provincia competente y órgano gestor





**2. Autoliquidaciones por ejercicio de devengo. Año 2011. Primer trimestre**  
**2.6.G4 Importe por provincia competente y órgano gestor**



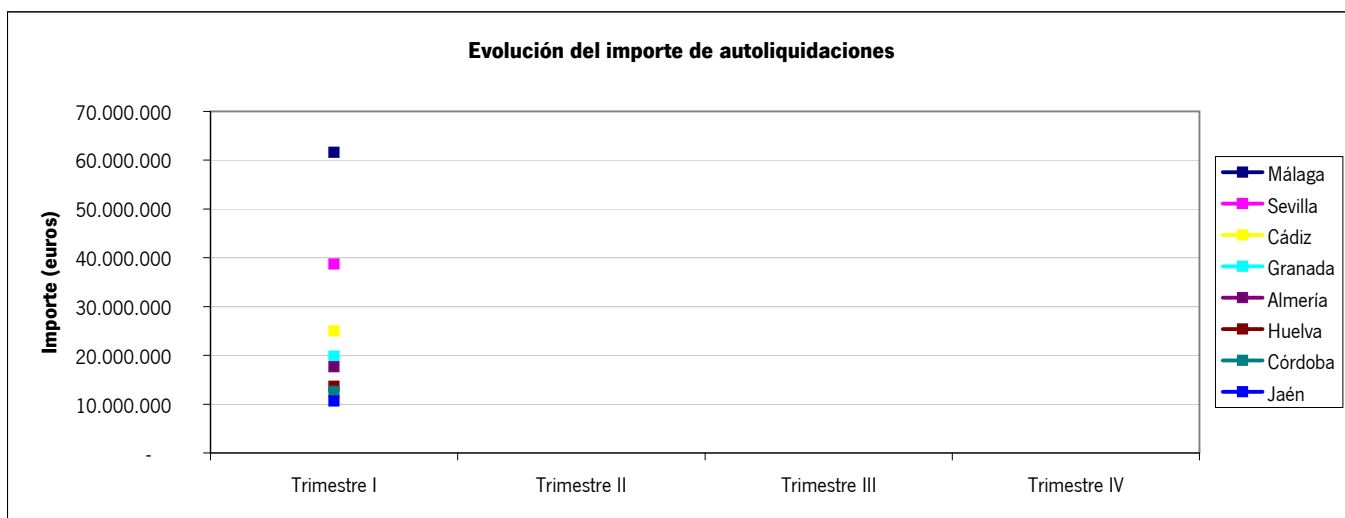
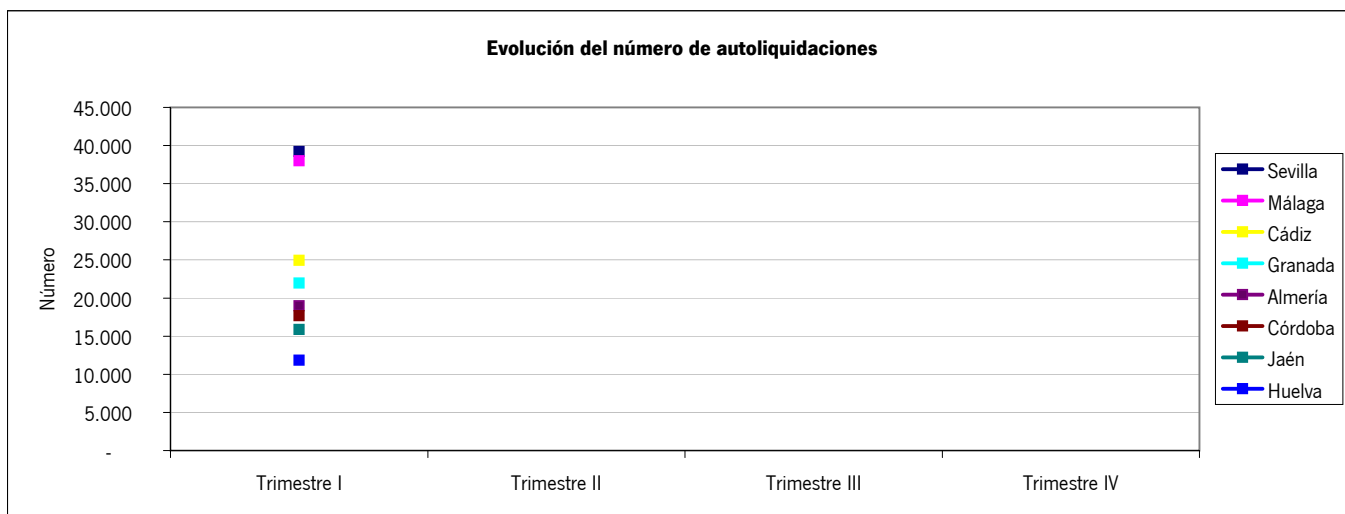
## 2. Autoliquidaciones por ejercicio de devengo. Año 2011

### 2.7. Número de autoliquidaciones por provincia y trimestre

Provincia	Trimestre I	Trimestre II	Trimestre III	Trimestre IV	Total Ejercicio
Almería	18.953				18.953
Cádiz	24.926				24.926
Córdoba	17.670				17.670
Granada	21.964				21.964
Huelva	11.836				11.836
Jaén	15.859				15.859
Málaga	38.010				38.010
Sevilla	39.222				39.222
<b>Total</b>	<b>188.440</b>	-	-	-	<b>188.440</b>

### 2.8. Importe por provincia y trimestre

Provincia	Trimestre I	Trimestre II	Trimestre III	Trimestre IV	Total Ejercicio
Almería	17.671.363				17.671.363
Cádiz	25.020.968				25.020.968
Córdoba	12.624.597				12.624.597
Granada	19.801.249				19.801.249
Huelva	13.651.105				13.651.105
Jaén	10.628.654				10.628.654
Málaga	61.593.628				61.593.628
Sevilla	38.702.828				38.702.828
<b>Total</b>	<b>199.694.392</b>	-	-	-	<b>199.694.392</b>



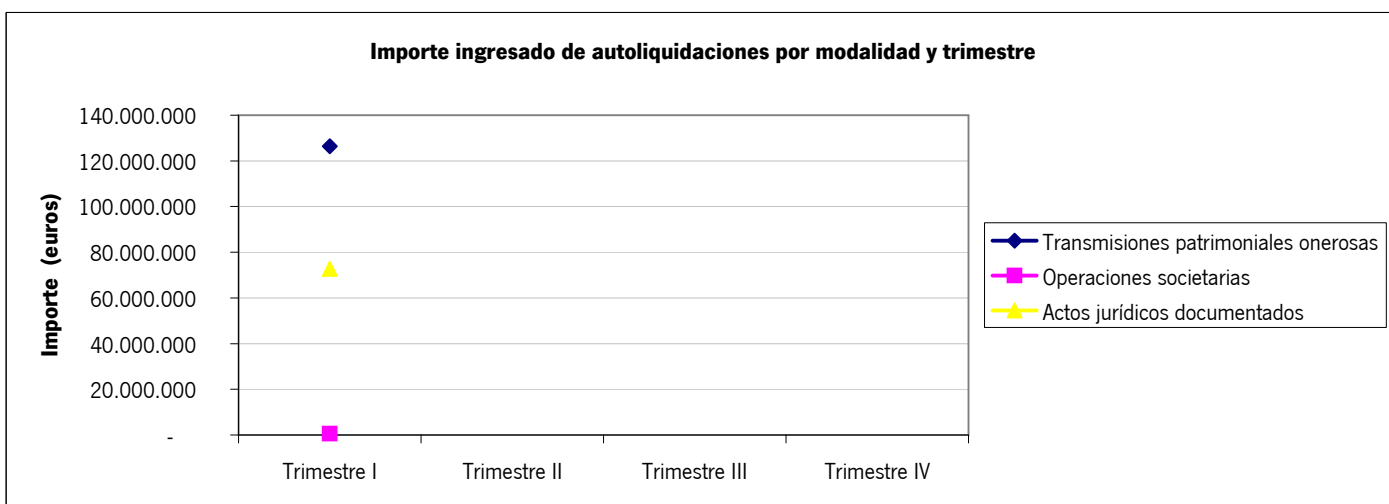
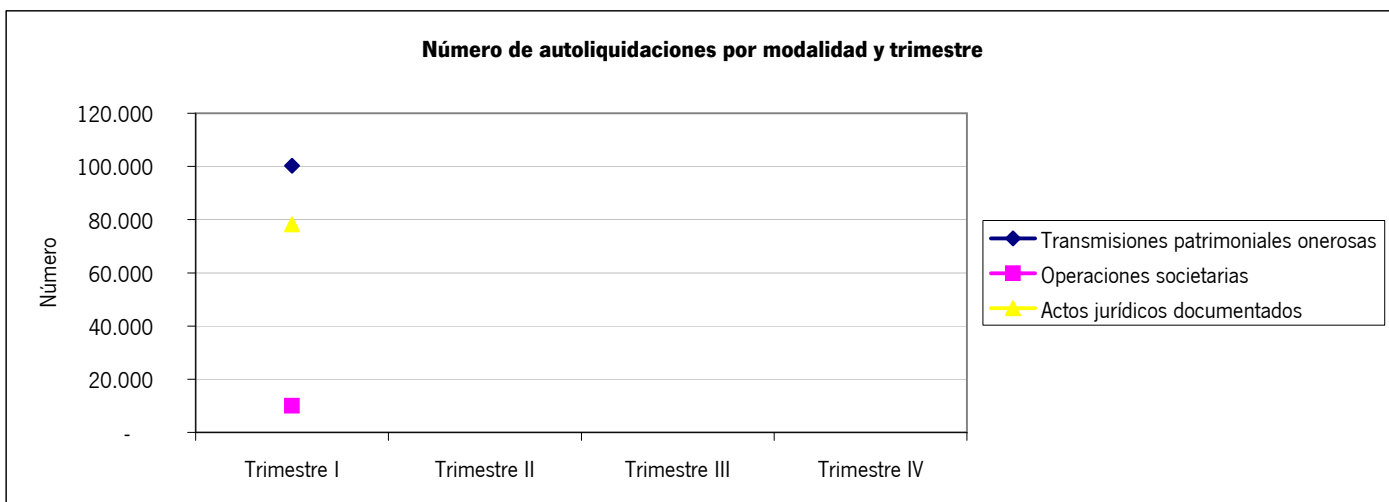
## 2. Autoliquidaciones por ejercicio de devengo. Año 2011

### 2.8. Número de autoliquidaciones por modalidad y trimestre

Modalidad	Trimestre I	Trimestre II	Trimestre III	Trimestre IV	Total Ejercicio
Transmisiones patrimoniales onerosas	100.282				100.282
Operaciones societarias	9.978				9.978
Actos jurídicos documentados	78.180				78.180
<b>Total</b>	<b>188.440</b>	-	-	-	<b>188.440</b>

### 2.8. Importe por modalidad y trimestre

Modalidad	Trimestre I	Trimestre II	Trimestre III	Trimestre IV	Total Ejercicio
Transmisiones patrimoniales onerosas	126.420.833				126.420.833
Operaciones societarias	571.573				571.573
Actos jurídicos documentados	72.701.986				72.701.986
<b>Total</b>	<b>199.694.392</b>	-	-	-	<b>199.694.392</b>

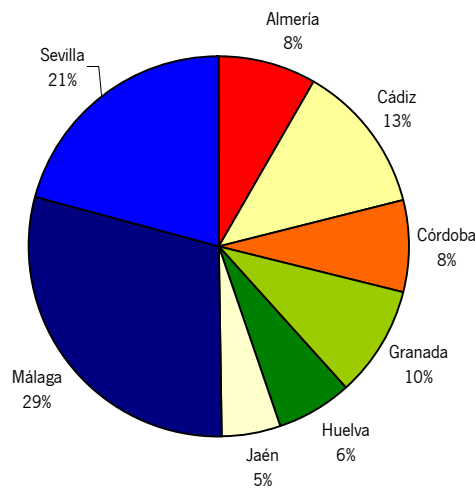


### 3. Autoliquidaciones por ejercicio de ingreso. Año 2011. Primer trimestre

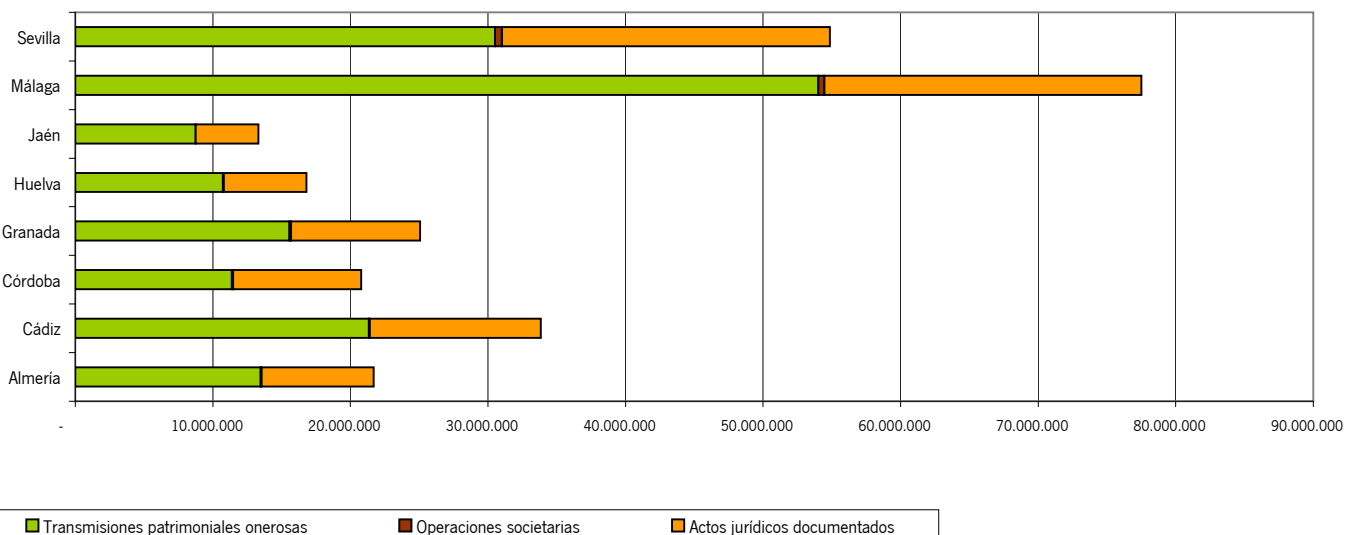
#### 3.1. Resumen del impuesto por provincia y modalidad

Provincia	Transmisiones patrimoniales onerosas		Operaciones societarias		Actos jurídicos documentados		Total	
	Nº autoliquidaciones	Importe (euros)	Nº autoliquidaciones	Importe (euros)	Nº autoliquidaciones	Importe (euros)	Nº autoliquidaciones	Importe (euros)
Almería	9.184	13.473.328	262	75.188	4.874	8.160.375	14.320	21.708.891
Cádiz	12.128	21.339.433	177	78.244	6.754	12.452.033	19.059	33.869.710
Córdoba	9.619	11.388.511	214	79.918	4.539	9.334.264	14.372	20.802.692
Granada	10.685	15.558.748	261	118.730	5.956	9.416.203	16.902	25.093.682
Huelva	5.991	10.730.520	110	59.119	3.581	6.047.572	9.682	16.837.212
Jaén	9.108	8.739.404	144	16.412	3.947	4.580.180	13.199	13.335.996
Málaga	17.940	54.026.274	380	440.889	10.104	23.046.440	28.424	77.513.602
Sevilla	18.685	30.519.358	425	511.658	10.305	23.849.883	29.415	54.880.899
<b>Andalucía</b>	<b>93.340</b>	<b>165.775.576</b>	<b>1.973</b>	<b>1.380.159</b>	<b>50.060</b>	<b>96.886.949</b>	<b>145.373</b>	<b>264.042.684</b>

ITPAJD por provincias (Importe)



ITPAJD por modalidad

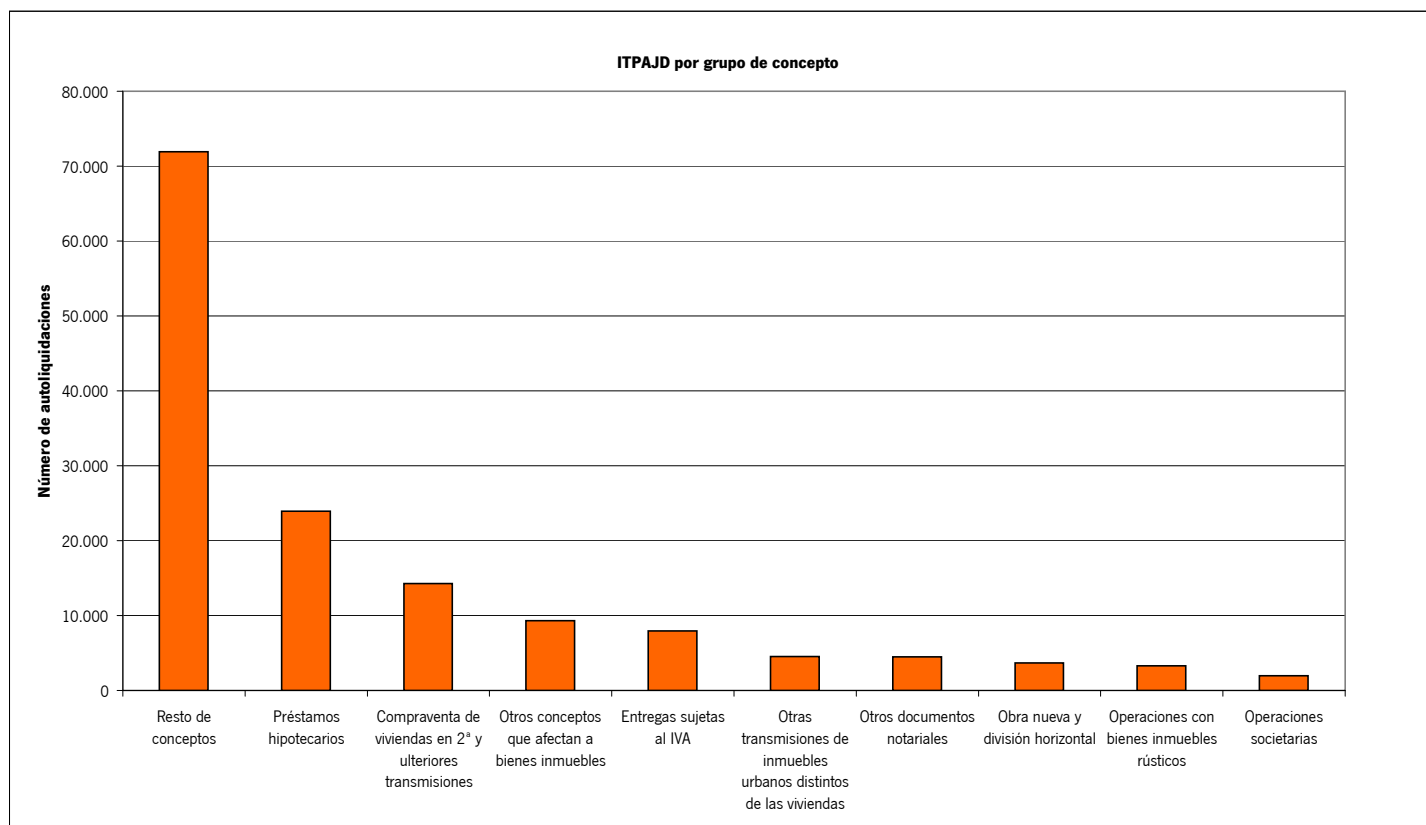


### 3. Autoliquidaciones por ejercicio de ingreso. Año 2011. Primer trimestre

#### 3.2 Número de autoliquidaciones por grupo de concepto y provincia

Grupo de concepto	Almería	Cádiz	Córdoba	Granada	Huelva	Jaén	Málaga	Sevilla	Total	Total
Entregas sujetas al IVA		795	1.136	588	1.103	555	543	1.818	1.417	7.955
Obra nueva y división horizontal		263	431	471	483	268	436	629	693	3.674
Compraventa de viviendas en 2ª y ulteriores transmisiones		1.319	1.994	1.124	1.444	893	934	3.825	2.746	14.279
Otras transmisiones de inmuebles urbanos distintos de las viviendas		422	598	497	682	266	493	894	677	4.529
Operaciones con bienes inmuebles rústicos		389	172	472	680	208	635	371	376	3.303
Otros conceptos que afectan a bienes inmuebles		1.005	525	1.858	973	414	1.934	751	1.856	9.316
Préstamos hipotecarios		2.223	3.641	2.032	2.489	1.790	1.610	4.944	5.209	23.938
Operaciones societarias		262	177	214	261	110	144	380	425	1.973
Otros documentos notariales		462	560	426	569	307	380	881	896	4.481
Resto de conceptos		7.180	9.825	6.690	8.218	4.871	6.090	13.931	15.120	71.925
<b>Total</b>	<b>14.320</b>	<b>19.059</b>	<b>14.372</b>	<b>16.902</b>	<b>9.682</b>	<b>13.199</b>	<b>28.424</b>	<b>29.415</b>	<b>29.415</b>	<b>145.373</b>

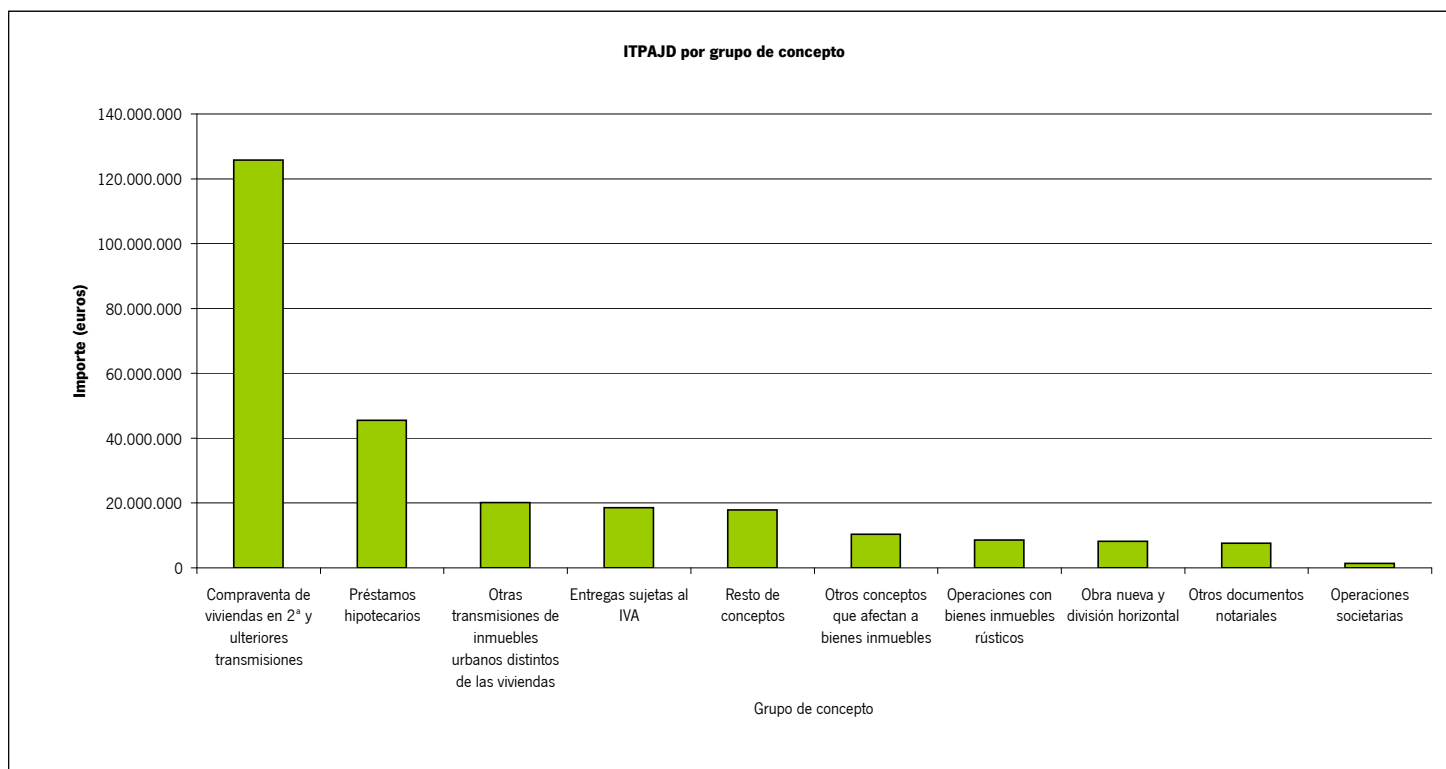
ITPAJD por grupo de concepto



### 3. Autoliquidaciones por ejercicio de ingreso. Año 2011. Primer trimestre

#### 3.3. Importe por grupo de concepto y provincia

Grupo de concepto	Almería	Cádiz	Córdoba	Granada	Huelva	Jaén	Málaga	Sevilla	Total
Entregas sujetas al IVA	1.804.800	2.298.350	1.280.145	2.016.306	1.160.469	701.700	6.007.996	3.332.308	18.602.074
Obra nueva y división horizontal	604.009	1.494.200	897.191	1.353.603	505.708	656.213	1.212.170	1.428.837	8.151.932
Compraventa de viviendas en 2ª y ulteriores transmisiones	9.035.932	17.053.056	8.058.896	10.801.989	6.449.726	4.992.380	45.189.770	24.245.885	125.827.634
Otras transmisiones de inmuebles urbanos distintos de las viviendas	2.315.132	2.489.429	1.702.487	2.889.378	1.078.316	1.610.989	4.901.523	3.183.290	20.170.542
Operaciones con bienes inmuebles rústicos	1.157.862	574.469	938.365	952.409	733.396	1.166.013	1.916.858	1.105.975	8.545.346
Otros conceptos que afectan a bienes inmuebles	1.169.393	923.620	1.058.657	736.610	516.435	385.478	1.817.243	3.771.355	10.378.791
Préstamos hipotecarios	3.469.211	6.714.719	5.066.554	3.899.274	3.057.492	2.298.950	10.918.347	10.124.544	45.549.092
Operaciones societarias	75.188	78.244	79.918	118.730	59.119	16.412	440.889	511.658	1.380.159
Otros documentos notariales	551.314	848.022	555.389	892.066	661.303	307.254	2.349.979	1.407.264	7.572.591
Resto de conceptos	1.526.052	1.395.600	1.165.091	1.433.316	2.615.248	1.200.607	2.758.828	5.769.783	17.864.523
<b>Total</b>	<b>21.708.891</b>	<b>33.869.710</b>	<b>20.802.692</b>	<b>25.093.682</b>	<b>16.837.212</b>	<b>13.335.996</b>	<b>77.513.602</b>	<b>54.880.899</b>	<b>264.042.684</b>



**3. Autoliquidaciones por ejercicio de ingreso. Año 2011. Primer trimestre**  
**3.4. Número de autoliquidaciones por provincia competente y órgano gestor**

Provincia	Oficina liquidadora	Transmisiones patrimoniales			Total
		onerosas	Operaciones societarias	Actos jurídicos documentados	
<b>Almería</b>					
	C.T. Almería	7.516	124	2.531	10.171
	Berja	176	14	181	371
	Canjáyar	80		103	183
	Cuevas del Almanzora	109	7	179	295
	Gérgal	67		48	115
	Huércal-Overa	199	38	338	575
	Purchena	116	6	238	360
	Vélez-Rubio	93	4	82	179
	Vera	327	14	555	896
	Ejido (El)	501	55	619	1.175
<b>Total Almería</b>		<b>9.184</b>	<b>262</b>	<b>4.874</b>	<b>14.320</b>
<b>Cádiz</b>					
	C.T. Cádiz	6.111	22	536	6.669
	Algeciras	1.174	25	856	2.055
	Arcos de la Frontera	284	3	339	626
	Barbate	149	12	206	367
	Chiclana de la Frontera	420	16	707	1.143
	U.T. de Jerez de la Frontera	1.620	32	1.288	2.940
	Medina-Sidonia	127	4	136	267
	Olvera	122	5	128	255
	Puerto de Santa María (El)	642	15	911	1.568
	Sanlúcar de Barrameda	408	23	467	898
	San Fernando	252	7	488	747
	San Roque	773	10	546	1.329
	Ubrique	46	3	146	195
<b>Total Cádiz</b>		<b>12.128</b>	<b>177</b>	<b>6.754</b>	<b>19.059</b>
<b>Córdoba</b>					
	C.T. Córdoba	6.964	92	1.846	8.902
	Aguilar de la Frontera	211	15	274	500
	Baena	155	7	143	305
	Bujalance	90	4	93	187
	Cabra	167	12	197	376
	Castro del Río	100	4	66	170
	Fuente Obejuna	138	6	152	296
	Hinojosa del Duque	120	2	80	202
	Lucena	216	17	293	526
	Montilla	105	6	119	230
	Montoro	190	5	198	393
	Posadas	305	6	421	732
	Pozoblanco	257	10	203	470
	Priego de Córdoba	177	13	151	341
	Rambla (La)	213	8	223	444
	Rute	211	7	80	298
<b>Total Córdoba</b>		<b>9.619</b>	<b>214</b>	<b>4.539</b>	<b>14.372</b>
<b>Granada</b>					
	C.T. Granada	8.260	150	2.618	11.028
	Albuñol	85	2	73	160
	Alhama de Granada	77	2	81	160
	Almuñécar	171	2	216	389
	Baza	261	6	280	547
	Guadix	230	11	207	448
	Huésca	129	6	134	269
	Iznalloz	241	4	139	384
	Loja	208	17	303	528
	Montefrío	132		84	216
	Motril	347	23	596	966
	Órgiva	138	8	238	384
	Santa Fe	353	27	934	1.314
	Ugíjar	53	3	53	109
<b>Total Granada</b>		<b>10.685</b>	<b>261</b>	<b>5.956</b>	<b>16.902</b>
<b>Huelva</b>					
	C.T. Huelva	4.779	46	1.614	6.439
	Ayamonte	418	25	676	1.119
	Aracena	185	9	265	459

**3. Autoliquidaciones por ejercicio de ingreso. Año 2011. Primer trimestre**  
**3.4. Número de autoliquidaciones por provincia competente y órgano gestor**

Provincia	Oficina liquidadora	Transmisiones patrimoniales			Total
		onerosas	Operaciones societarias	Actos jurídicos documentados	
<b>Huelva</b>	Moguer	128	11	249	388
	Palma del Condado (La)	297	14	557	868
	Valverde del Camino	184	5	220	409
	<b>Total Huelva</b>	<b>5.991</b>	<b>110</b>	<b>3.581</b>	<b>9.682</b>
<b>Jaén</b>	C.T. Jaén	5.714	38	922	6.674
	Alcalá la Real	423	12	178	613
	Andújar	412	17	467	896
	Baeza	174	11	200	385
	Carolina (La)	237	13	272	522
	Cazorla	237	1	259	497
	Huelma	124	1	101	226
	Linares	253	10	307	570
	Mancha Real	229	4	115	348
	Martos	387	9	356	752
	Orcera	182	3	122	307
	Úbeda	297	15	410	722
	Villacarrillo	439	10	238	687
	<b>Total Jaén</b>	<b>9.108</b>	<b>144</b>	<b>3.947</b>	<b>13.199</b>
<b>Málaga</b>	C.T. Málaga	13.549	133	3.830	17.512
	Álora	162	8	306	476
	Antequera	244	18	431	693
	Archidona	189	2	141	332
	Benalmádena	373	16	581	970
	Campillos	128	7	122	257
	Coin	129	7	279	415
	Estepona	284	13	461	758
	Fuengirola	311	19	498	828
	Manilva	155		210	365
	Marbella	947	87	1.215	2.249
	Mijas	405	17	594	1.016
	Ronda	198	11	409	618
	Torrox	335	20	333	688
	Vélez-Málaga	531	22	694	1.247
	<b>Total Málaga</b>	<b>17.940</b>	<b>380</b>	<b>10.104</b>	<b>28.424</b>
<b>Sevilla</b>	C.T. Sevilla	15.668	246	5.268	21.182
	Alcalá de Guadaíra	265	12	679	956
	Carmona	137	10	225	372
	Cazalla de la Sierra	55	4	91	150
	Dos Hermanas	379	24	962	1.365
	Écija	244	30	303	577
	Estepa	244	23	289	556
	Lora del Río	245	10	309	564
	Marchena	172	8	240	420
	Morón de la Frontera	179	10	270	459
	Osuna	145	8	213	366
	Sanlúcar la Mayor	268	12	697	977
	Utrera	684	28	759	1.471
	<b>Total Sevilla</b>	<b>18.685</b>	<b>425</b>	<b>10.305</b>	<b>29.415</b>
<b>Total Andalucía</b>	<b>93.340</b>	<b>1.973</b>	<b>50.060</b>	<b>145.373</b>	



### 3. Autoliquidaciones por ejercicio de ingreso. Año 2011. Primer trimestre

#### 3.5. Importe por provincia competente y órgano gestor

Provincia	Oficina liquidadora	Transmisiones patrimoniales			Total
		onerosas	Operaciones societarias	Actos jurídicos documentados	
<b>Almería</b>					
	C.T. Almería	7.758.062	48.978	4.328.916	12.135.956
	Berja	395.150	831	176.243	572.225
	Canjáyar	134.197		105.033	239.230
	Cuevas del Almanzora	386.402	252	235.313	621.967
	Gérgal	103.761		31.154	134.915
	Huércal-Overa	775.334	3.277	496.115	1.274.726
	Purchena	212.909	9.780	177.474	400.163
	Vélez-Rubio	161.137	120	79.712	240.970
	Vera	1.944.013	2.420	1.274.812	3.221.245
	Ejido (El)	1.602.363	9.529	1.255.602	2.867.495
<b>Total Almería</b>		<b>13.473.328</b>	<b>75.188</b>	<b>8.160.375</b>	<b>21.708.891</b>
<b>Cádiz</b>					
	C.T. Cádiz	2.769.254	8.444	1.084.655	3.862.354
	Algeciras	2.469.036	3.782	1.969.385	4.442.203
	Arcos de la Frontera	563.108	734	400.858	964.700
	Barbate	344.277	448	278.246	622.971
	Chiclana de la Frontera	2.377.541	1.174	1.359.531	3.738.246
	U.T. de Jerez de la Frontera	3.112.760	11.370	2.031.122	5.155.251
	Medina-Sidonia	494.513	145	269.840	764.498
	Olvera	243.701	134	100.533	344.367
	Puerto de Santa María (El)	4.100.159	3.456	1.735.501	5.839.115
	Sanlúcar de Barrameda	1.193.019	4.415	578.438	1.775.871
	San Fernando	1.242.110	708	651.055	1.893.873
	San Roque	2.269.276	40.455	1.846.144	4.155.875
	Ubrique	160.680	2.981	146.725	310.386
<b>Total Cádiz</b>		<b>21.339.433</b>	<b>78.244</b>	<b>12.452.033</b>	<b>33.869.710</b>
<b>Córdoba</b>					
	C.T. Córdoba	7.351.670	46.590	6.491.090	13.889.351
	Aguilar de la Frontera	488.384	895	263.949	753.229
	Baena	244.246	622	128.007	372.875
	Bujalance	122.895	278	129.079	252.251
	Cabra	320.805	1.513	193.493	515.811
	Castro del Río	87.981	88	49.487	137.556
	Fuente Obejuna	194.900	964	111.854	307.717
	Hinojosa del Duque	134.421	21	78.300	212.741
	Lucena	620.628	1.020	439.837	1.061.485
	Montilla	257.712	4.184	126.998	388.895
	Montoro	239.430	32	173.837	413.300
	Posadas	440.060	4.477	490.834	935.372
	Pozoblanco	217.050	12.173	202.702	431.926
	Priego de Córdoba	281.791	5.576	156.151	443.518
	Rambla (La)	221.086	1.173	218.265	440.524
	Rute	165.451	310	80.379	246.140
<b>Total Córdoba</b>		<b>11.388.511</b>	<b>79.918</b>	<b>9.334.264</b>	<b>20.802.692</b>
<b>Granada</b>					
	C.T. Granada	8.687.731	89.352	5.371.656	14.148.739
	Albuñol	215.181	6	68.639	283.826
	Alhama de Granada	161.458	39	61.402	222.899
	Almuñécar	1.129.229	464	493.272	1.622.965
	Baza	366.231	1.646	250.425	618.302
	Guadix	357.787	312	216.140	574.239
	Huésca	195.802	615	102.929	299.346
	Iznalloz	209.003	3.471	115.344	327.818
	Loja	366.011	2.810	213.252	582.072
	Montefrío	194.591		67.919	262.511
	Motril	1.589.408	3.730	914.881	2.508.020
	Órgiva	374.706	1.154	273.684	649.544
	Santa Fe	1.514.710	14.879	1.216.196	2.745.785
	Ugíjar	196.901	252	50.461	247.614
<b>Total Granada</b>		<b>15.558.748</b>	<b>118.730</b>	<b>9.416.203</b>	<b>25.093.682</b>
<b>Huelva</b>					
	C.T. Huelva	5.937.860	36.021	3.102.308	9.076.189
	Ayamonte	2.495.573	12.283	1.258.130	3.765.986
	Aracena	513.081	5.862	417.199	936.142

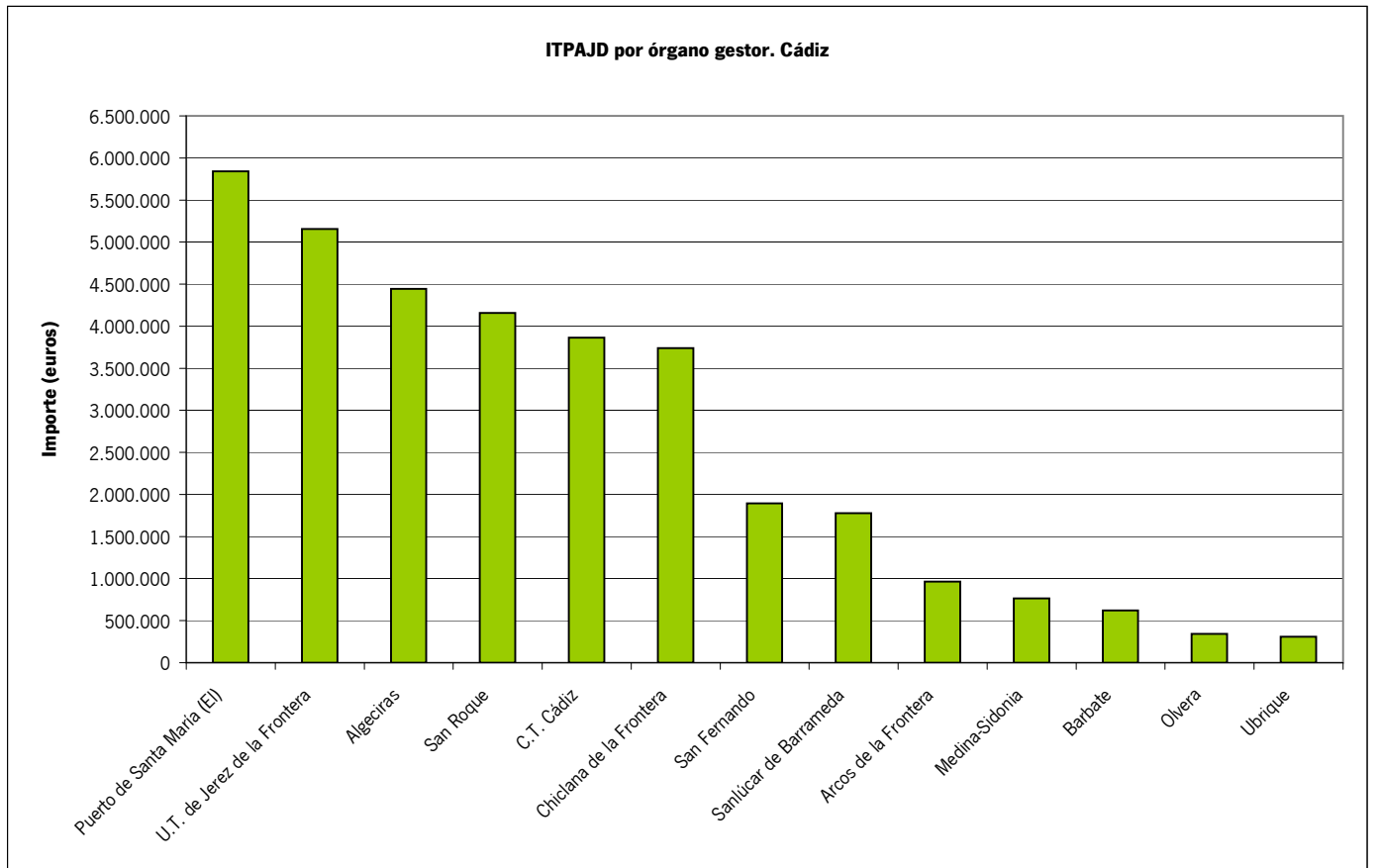
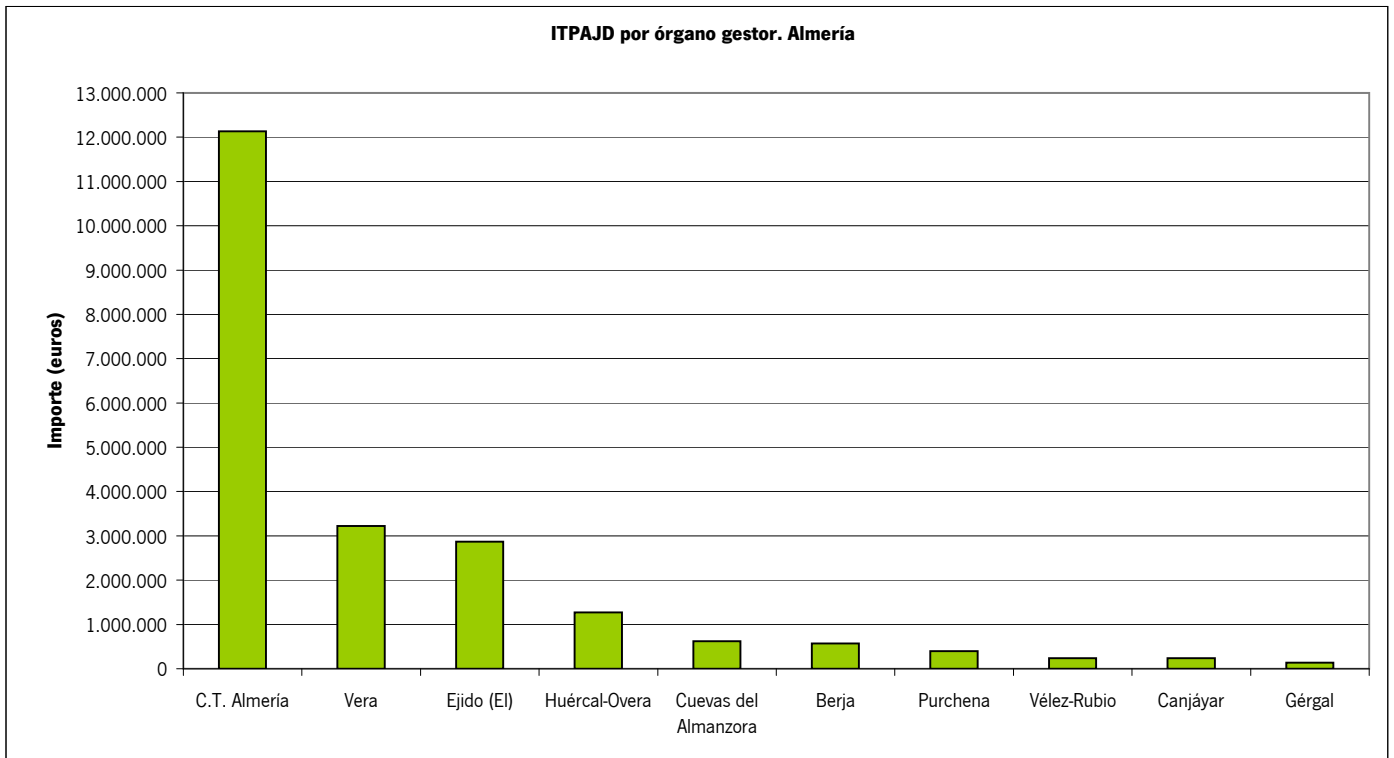
### 3. Autoliquidaciones por ejercicio de ingreso. Año 2011. Primer trimestre

#### 3.5. Importe por provincia competente y órgano gestor

Provincia	Oficina liquidadora	Transmisiones patrimoniales			Total
		onerosas	Operaciones societarias	Actos jurídicos documentados	
<b>Huelva</b>	Moguer	423.475	1.132	273.113	697.720
	Palma del Condado (La)	999.895	3.271	718.510	1.721.676
	Valverde del Camino	360.637	550	278.312	639.499
	<b>Total Huelva</b>	<b>10.730.520</b>	<b>59.119</b>	<b>6.047.572</b>	<b>16.837.212</b>
<b>Jaén</b>	C.T. Jaén	3.052.869	4.067	1.356.646	4.413.582
	Alcalá la Real	371.069	228	172.992	544.289
	Andújar	838.281	1.453	528.146	1.367.880
	Baeza	295.249	4.985	214.930	515.163
	Carolina (La)	418.895	2.431	304.373	725.699
	Cazorla	385.013	30	305.783	690.826
	Huelma	83.809	481	71.688	155.978
	Linares	673.366	237	388.425	1.062.028
	Mancha Real	298.861	219	119.675	418.756
	Martos	597.946	255	341.907	940.108
	Orcera	142.932	55	97.665	240.652
	Úbeda	952.252	1.188	480.540	1.433.980
	Villacarrillo	628.863	782	197.410	827.055
	<b>Total Jaén</b>	<b>8.739.404</b>	<b>16.412</b>	<b>4.580.180</b>	<b>13.335.996</b>
<b>Málaga</b>	C.T. Málaga	15.399.271	63.731	8.335.792	23.798.794
	Álora	914.189	7.906	465.458	1.387.553
	Antequera	817.326	9.556	843.563	1.670.445
	Archidona	356.772	30	121.524	478.326
	Benalmádena	3.615.421	2.455	1.879.294	5.497.171
	Campillos	353.045	1.013	121.489	475.547
	Coin	665.213	1.648	374.783	1.041.644
	Estepona	3.670.331	5.470	1.495.358	5.171.160
	Fuengirola	2.317.009	12.032	683.997	3.013.038
	Manilva	1.160.872		574.703	1.735.575
	Marbella	15.266.630	306.805	3.684.264	19.257.699
	Mijas	4.168.102	10.763	1.780.199	5.959.065
	Ronda	780.234	1.961	659.470	1.441.664
	Torrox	2.255.413	11.874	461.845	2.729.131
	Vélez-Málaga	2.286.446	5.645	1.564.700	3.856.791
<b>Total Málaga</b>	<b>54.026.274</b>	<b>440.889</b>	<b>23.046.440</b>	<b>77.513.602</b>	
<b>Sevilla</b>	C.T. Sevilla	20.831.284	308.388	15.592.505	36.732.176
	Alcalá de Guadaira	1.660.687	5.215	1.448.474	3.114.375
	Carmona	551.396	252	236.792	788.440
	Cazalla de la Sierra	174.921	85	91.516	266.522
	Dos Hermanas	2.114.007	15.850	2.392.162	4.522.019
	Écija	557.094	4.048	338.525	899.667
	Estepa	545.320	3.220	311.218	859.758
	Lora del Río	440.370	1.084	350.522	791.975
	Marchena	398.886	489	230.298	629.673
	Morón de la Frontera	506.186	784	379.794	886.765
	Osuna	297.790	192	239.164	537.146
	Sanlúcar la Mayor	1.224.653	8.557	1.222.018	2.455.229
	Utrera	1.216.764	163.496	1.016.894	2.397.154
	<b>Total Sevilla</b>	<b>30.519.358</b>	<b>511.658</b>	<b>23.849.883</b>	<b>54.880.899</b>
	<b>Total Andalucía</b>	<b>157.665.034</b>	<b>1.364.529</b>	<b>92.504.179</b>	<b>264.042.684</b>

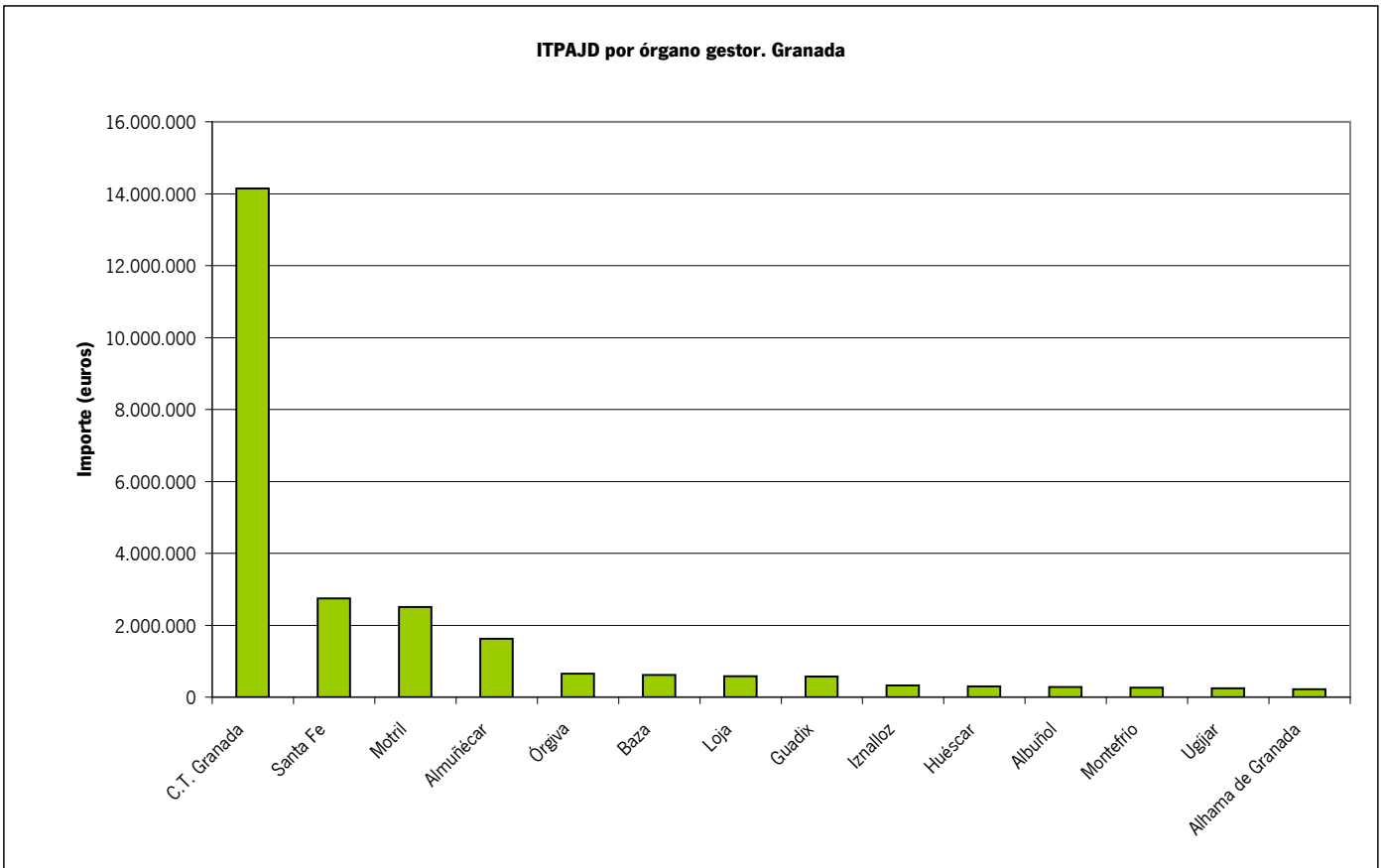
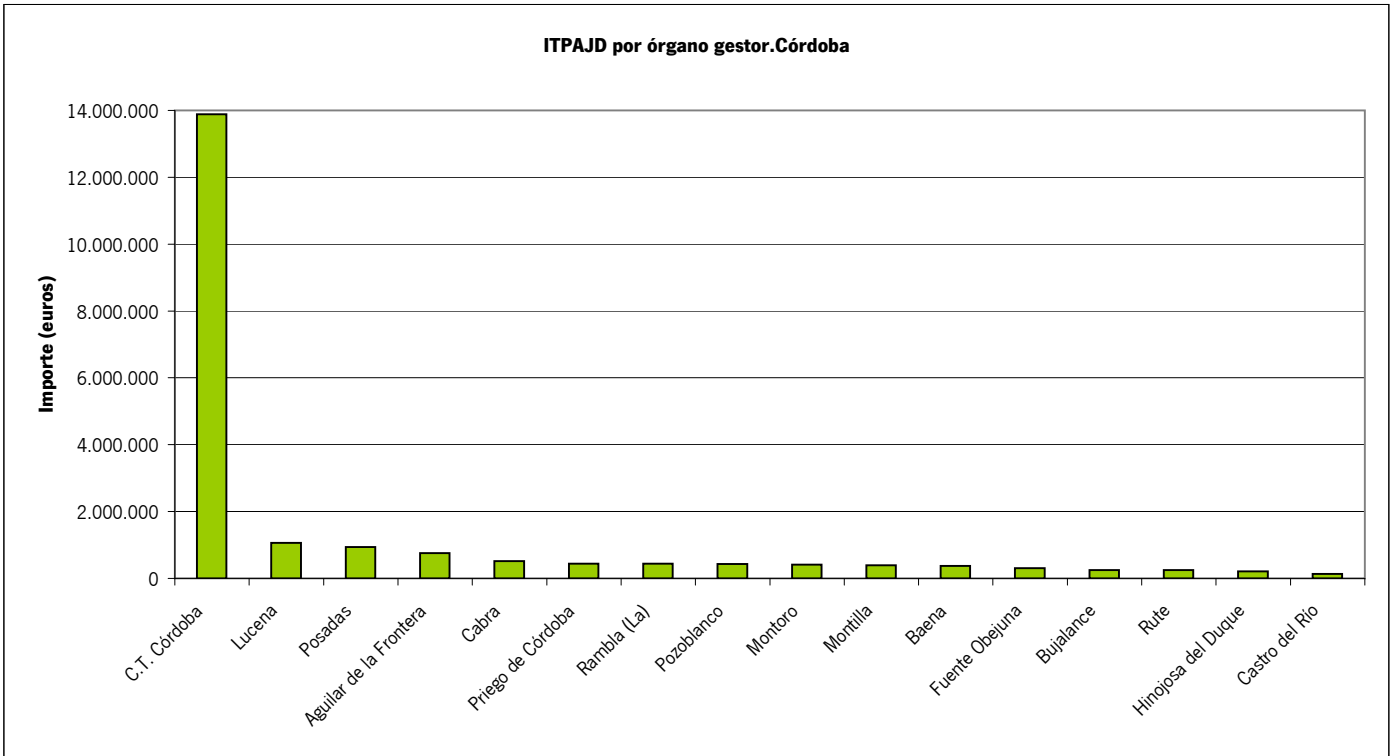
**3. Autoliquidaciones por ejercicio de ingreso. Año 2011. Primer trimestre**

**3.5.G1 Importe por provincia competente y órgano gestor**



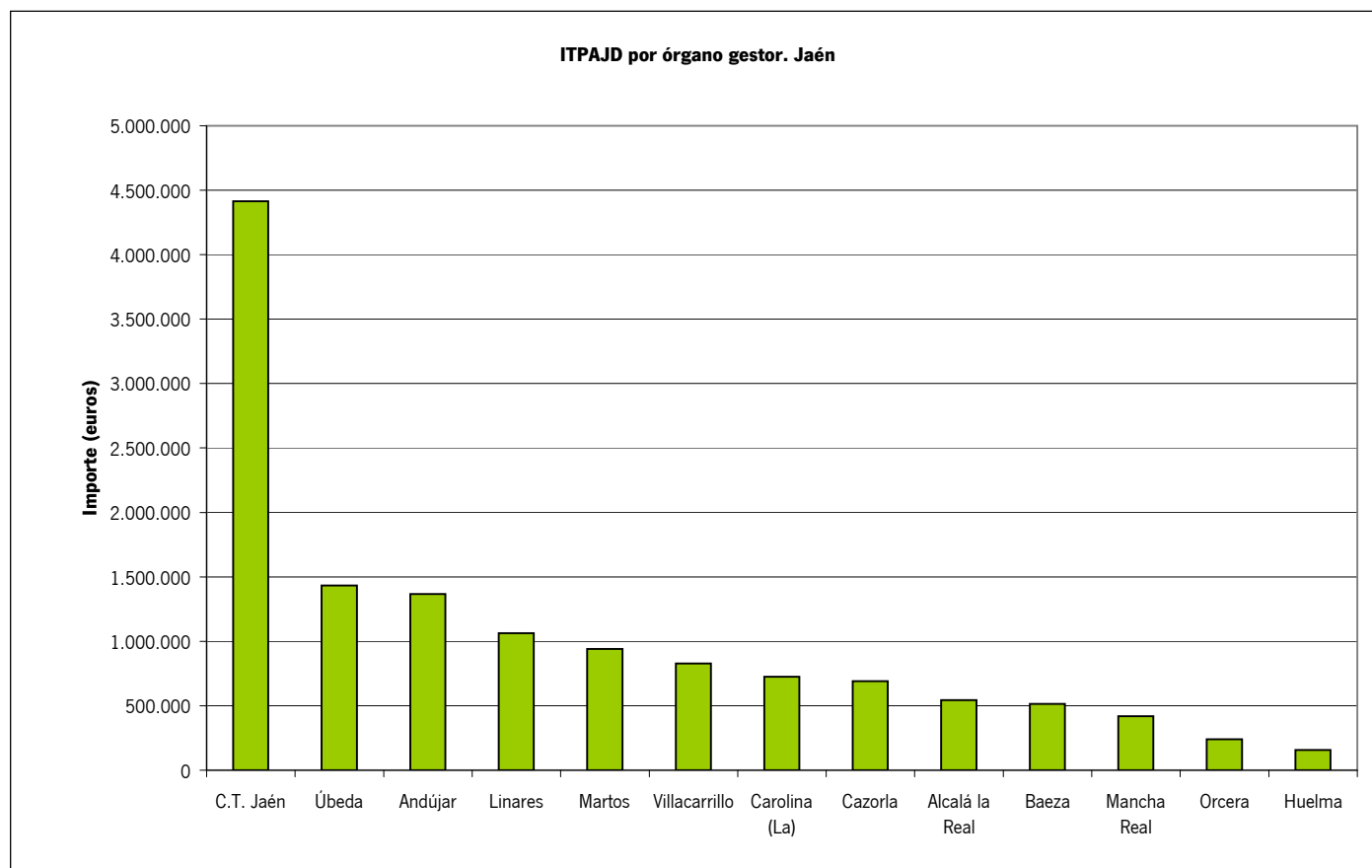
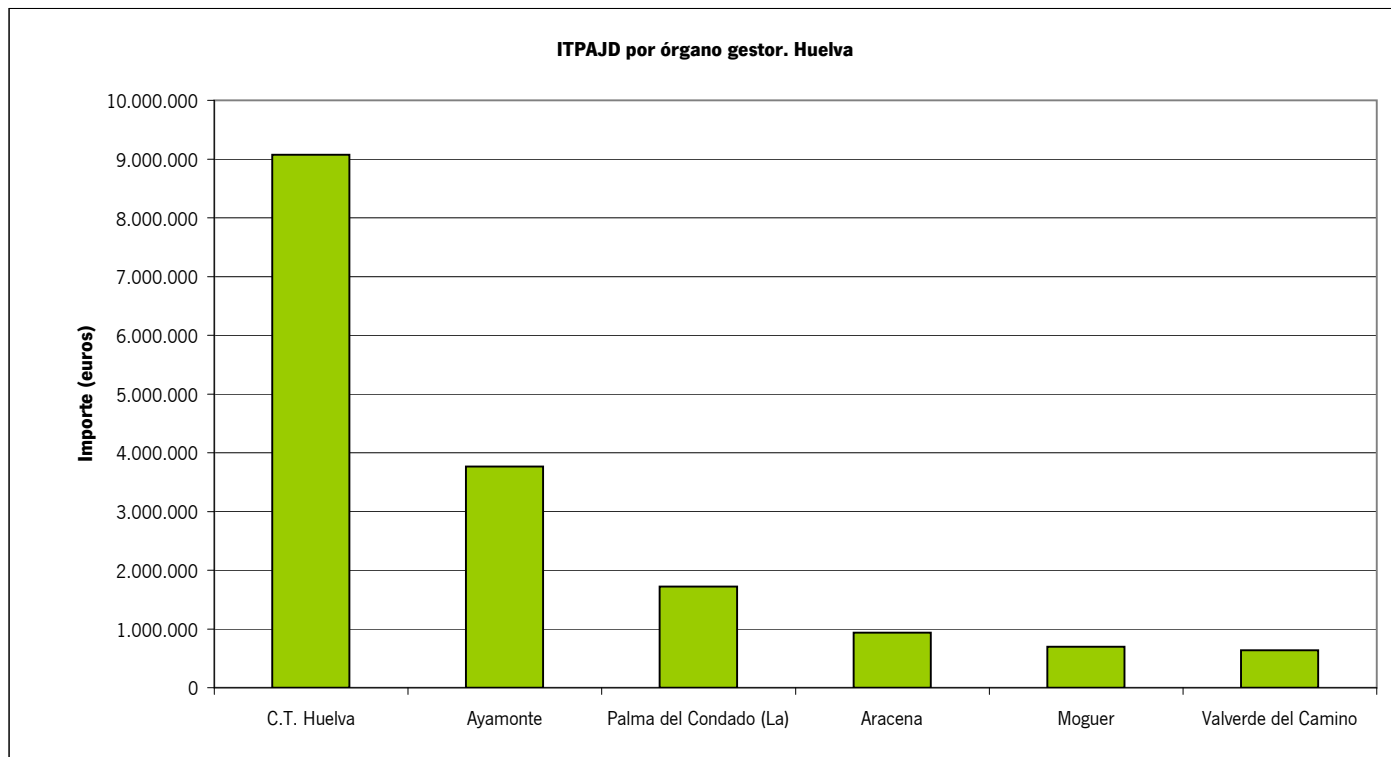
**3. Autoliquidaciones por ejercicio de ingreso. Año 2011. Primer trimestre**

**3.5.G2 Importe por provincia competente y órgano gestor**



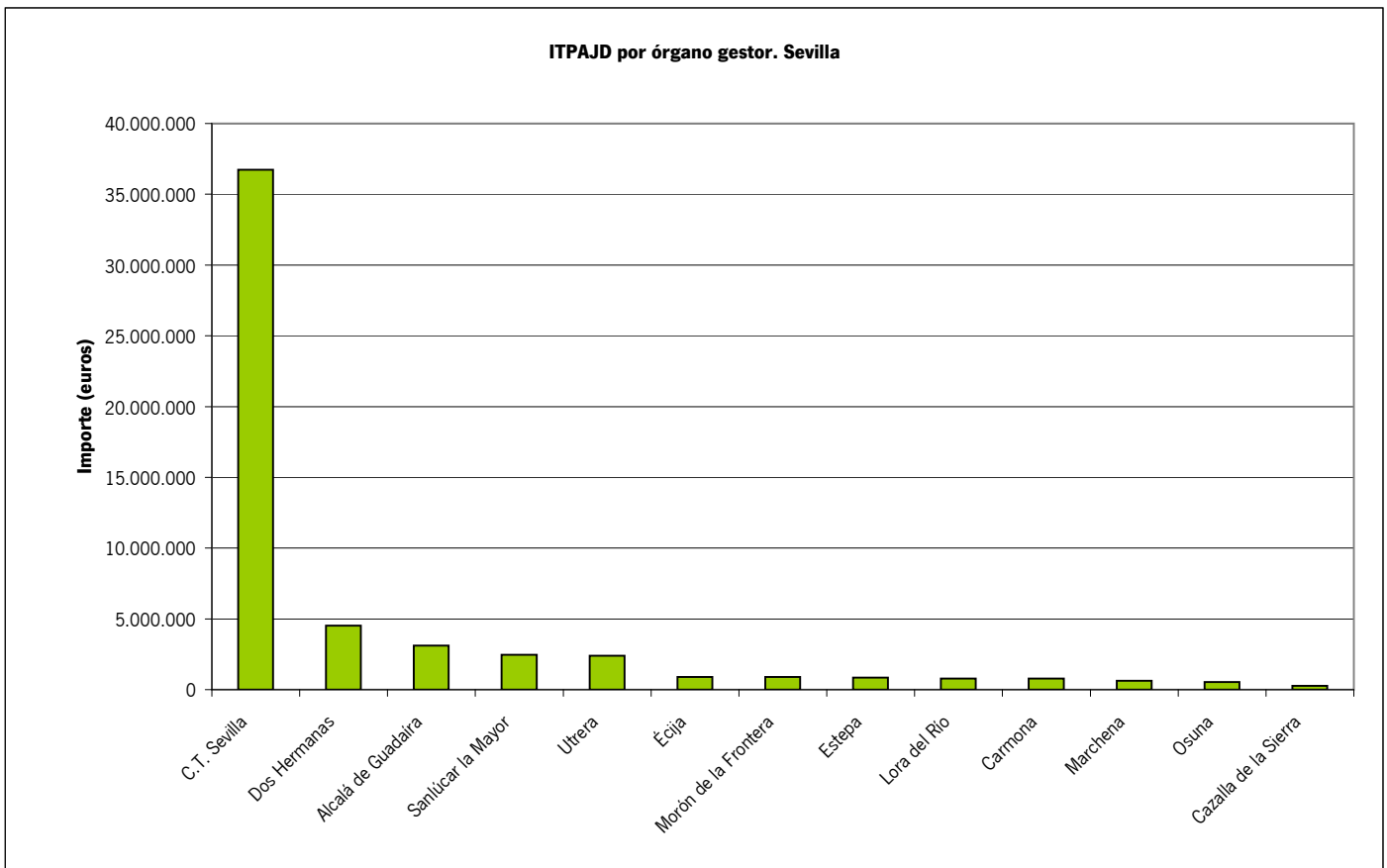
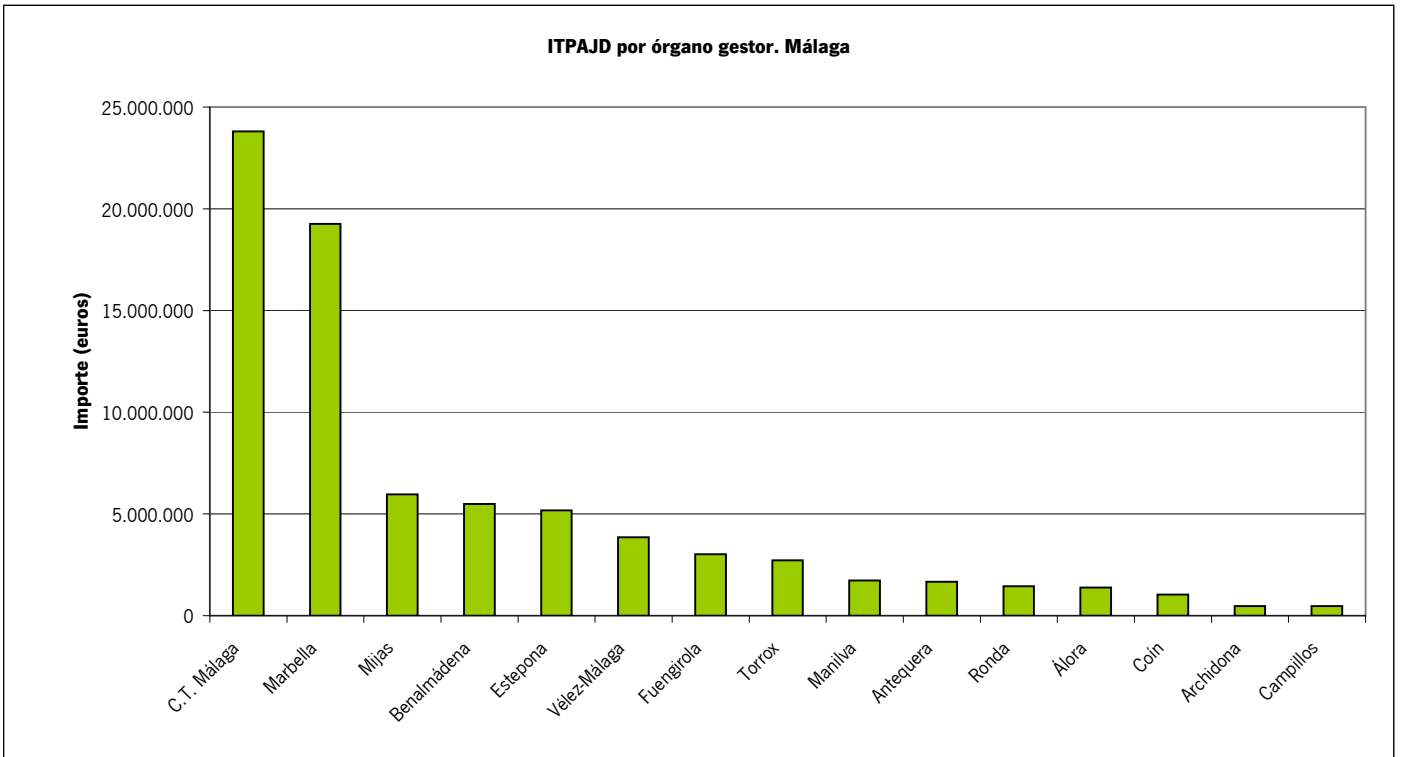
### 3. Autoliquidaciones por ejercicio de ingreso. Año 2011. Primer trimestre

#### 3.5.G3 Importe por provincia competente y órgano gestor



**3. Autoliquidaciones por ejercicio de ingreso. Año 2011. Primer trimestre**

**3.5.G4 Importe por provincia competente y órgano gestor**



### 3. Autoliquidaciones por ejercicio de ingreso. Año 2011

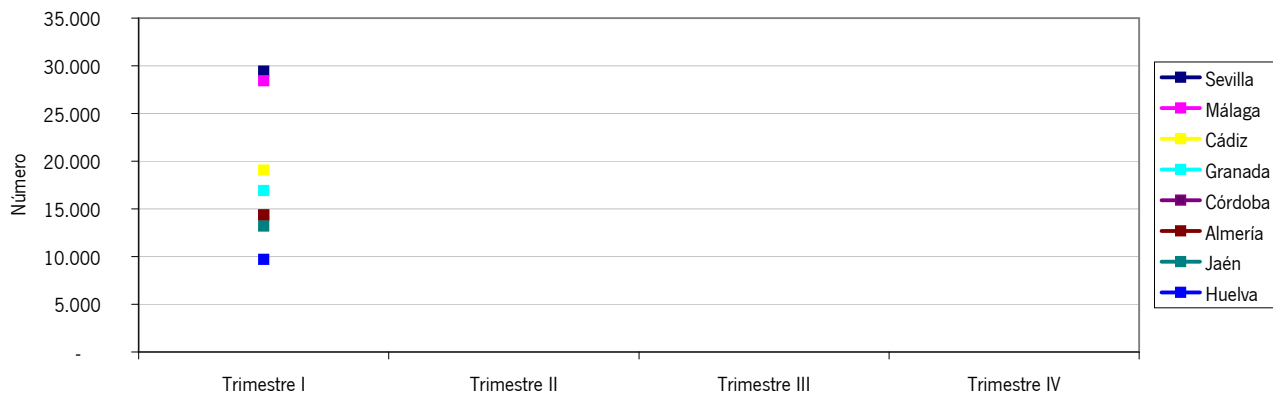
#### 3.6. Número de autoliquidaciones por provincia y trimestre

Provincia	Trimestre I	Trimestre II	Trimestre III	Trimestre IV	Total Ejercicio
Almería	14.320				14.320
Cádiz	19.059				19.059
Córdoba	14.372				14.372
Granada	16.902				16.902
Huelva	9.682				9.682
Jaén	13.199				13.199
Málaga	28.424				28.424
Sevilla	29.415				29.415
<b>Total</b>	<b>145.373</b>	-	-	-	<b>145.373</b>

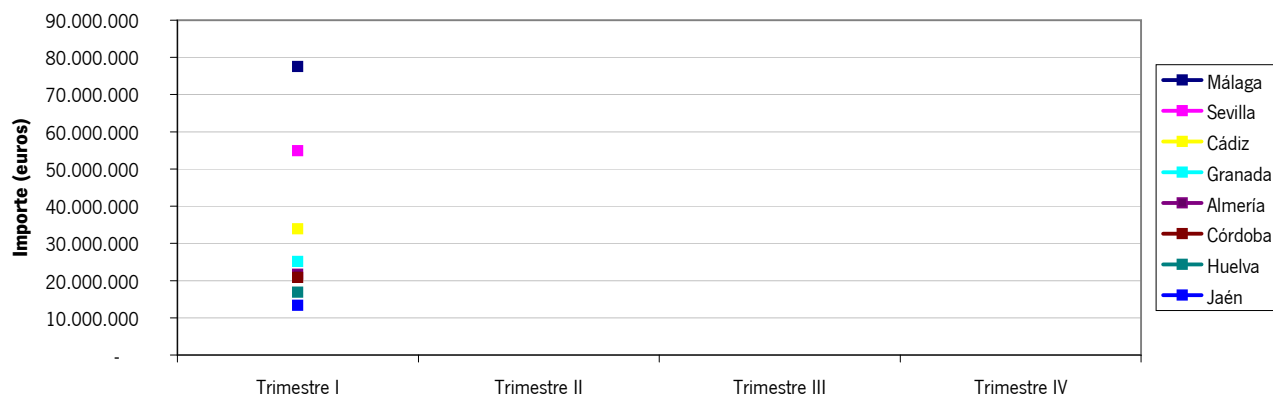
#### 3.7. Importe por provincia y trimestre

Provincia	Trimestre I	Trimestre II	Trimestre III	Trimestre IV	Total Ejercicio
Almería	21.708.891				21.708.891
Cádiz	33.869.710				33.869.710
Córdoba	20.802.692				20.802.692
Granada	25.093.682				25.093.682
Huelva	16.837.212				16.837.212
Jaén	13.335.996				13.335.996
Málaga	77.513.602				77.513.602
Sevilla	54.880.899				54.880.899
<b>Total</b>	<b>264.042.684</b>	-	-	-	<b>264.042.684</b>

Evolución del número de autoliquidaciones



Evolución del importe de autoliquidaciones



### 3. Autoliquidaciones por ejercicio de ingreso. Año 2011

#### 3.8. Número de autoliquidaciones por modalidad y trimestre

Modalidad	Trimestre I	Trimestre II	Trimestre III	Trimestre IV	Total Ejercicio
Transmisiones patrimoniales onerosas	93.340				93.340
Operaciones societarias	1.973				1.973
Actos jurídicos documentados	50.060				50.060
<b>Total</b>	<b>145.373</b>	-	-	-	<b>145.373</b>

#### 3.8. Importe por modalidad y trimestre

Modalidad	Trimestre I	Trimestre II	Trimestre III	Trimestre IV	Total Ejercicio
Transmisiones patrimoniales onerosas	165.775.576				165.775.576
Operaciones societarias	1.380.159				1.380.159
Actos jurídicos documentados	96.886.949				96.886.949
<b>Total</b>	<b>264.042.684</b>	-	-	-	<b>264.042.684</b>

