

**Estadística de la Oficina Virtual Tributaria.**

**Año 2011. Primer trimestre**

**Agencia Tributaria de Andalucía**

Consejería de Hacienda y Administración Pública



## Índice

Introducción.....	4
1. Documentos por ejercicio de presentación	
1.1. Documentos por tipo de ingreso y forma de confección.....	9
1.2. Documentos por tipo de ingreso y modo de presentación.....	10
1.3. Documentos por tipo de ingreso y forma de pago.....	11
1.4. Documentos por tipo de ingreso, modelo y forma de confección.....	12
1.5. Documentos por tipo de ingreso, modelo y modo de presentación.....	13
1.6. Documentos por tipo de ingreso, modelo y forma de pago.....	14
1.7. Documentos por provincia y forma de confección del modelo.....	15
1.8. Documentos por provincia y forma de presentación.....	16
1.9. Documentos por provincia y forma de pago.....	17
1.10. Documentos por trimestre y forma de confección .....	18
1.11. Documentos por trimestre y modo de presentación .....	19
1.12. Documentos por trimestre y forma de pago .....	20
2. Documentos por ejercicio de devengo	
2.1. Documentos por tipo de ingreso y forma de confección.....	21
2.2. Documentos por tipo de ingreso y modo de presentación.....	22
2.3. Documentos por tipo de ingreso y forma de pago.....	23
2.4. Documentos por tipo de ingreso, modelo y forma de confección.....	24
2.5. Documentos por tipo de ingreso, modelo y modo de presentación.....	25
2.6. Documentos por tipo de ingreso, modelo y forma de pago.....	26
2.7. Documentos por provincia y forma de confección del modelo.....	27
2.8. Documentos por provincia y forma de presentación.....	28
2.9. Documentos por provincia y forma de pago.....	29
2.10. Documentos por trimestre y forma de confección.....	30
2.11. Documentos por trimestre y modo de presentación.....	31
2.12. Documentos por trimestre y forma de pago.....	32
3. Documentos por ejercicio de ingreso	
3.1. Documentos por tipo de ingreso y forma de confección.....	33
3.2. Documentos por tipo de ingreso y modo de presentación.....	34
3.3. Documentos por tipo de ingreso y forma de pago.....	35



3.4.	Documentos por tipo de ingreso, modelo y forma de confección.....	36
3.5.	Documentos por tipo de ingreso, modelo y modo de presentación.....	37
3.6.	Documentos por tipo de ingreso, modelo y forma de pago.....	38
3.7.	Documentos por provincia y forma de confección del modelo.....	39
3.8.	Documentos por provincia y forma de presentación.....	40
3.9.	Documentos por provincia y forma de pago.....	41
3.10.	Documentos por trimestre y forma de confección.....	42
3.11.	Documentos por trimestre y modo de presentación.....	43
3.12.	Documentos por trimestre y forma de pago.....	44



## **Introducción**

Hoy en día las comunicaciones electrónicas han supuesto una verdadera revolución, también en el área de la Administración Pública. La Administración tiene que acompañar y promover en beneficio de los ciudadanos el uso de las comunicaciones electrónicas. Éstos han de ser los primeros y principales beneficiarios del salto, impensable hace sólo unas décadas, que se ha producido en el campo de la tecnología de la información y las comunicaciones electrónicas. Al servicio, pues, del ciudadano la Administración queda obligada a transformarse en una administración electrónica regida por el principio de eficacia que proclama el artículo 103 de nuestra Constitución.

El mejor servicio al ciudadano constituye la razón de las reformas normativas que tras la aprobación de la Constitución se han ido realizando en España para configurar una Administración moderna que haga del principio de eficacia y eficiencia su eje vertebrador siempre con la mira puesta en los ciudadanos.

En este sentido, en el año 2002, la Comunidad Autónoma de Andalucía firma el Convenio con la Fábrica Nacional de Moneda y Timbre – R.C.M. En el año 2003, se aprueba el *Decreto 183/2003 por el que se regula la información y atención al ciudadano y la tramitación de procedimientos administrativos por medios electrónicos* (Internet). En 2006, se establece la Estrategia de Modernización de los Servicios Públicos (2006-2010) y en 2007 se aprueba *la Ley 11/2007 de acceso electrónico de los ciudadanos a los servicios públicos* (de ámbito nacional) y *Ley 9/2007 de la Administración de la Junta de Andalucía*.

En 2008, se aprueba el *Decreto 68/2008, por el que se suprime la aportación de la fotocopia de los documentos identificativos oficiales y del certificado de empadronamiento en los procedimientos administrativos de la Administración de la Junta de Andalucía y se establece la sede electrónica para la práctica de la notificación electrónica*.

El Decreto 183/2003, de 24 de junio, tiene como objetivos:

Crear el marco normativo para la Administración electrónica.

Dar cobertura a la relación Junta de Andalucía-ciudadano a través de internet.

Dar validez a la utilización de: Certificados electrónicos, firma digital, sellado de tiempo y presentación telemática.



Además, este Decreto crea el Registro telemático, regula la notificación telemática lanza 45 servicios en Internet y 35 procedimientos administrativos, regula las nuevas incorporaciones y crea un punto único de acceso: [www.andaluciajunta.es](http://www.andaluciajunta.es).

La Ley 11/2007 de acceso electrónico de los ciudadanos a los servicios públicos reconoce el derecho de los ciudadanos a relacionarse con las Administraciones Públicas por medios electrónicos y regula los aspectos básicos de la utilización de las tecnologías de la información en la actividad administrativa, en las relaciones entre las Administraciones Públicas, así como en las relaciones de los ciudadanos con las mismas con la finalidad de garantizar sus derechos.

La Consejería de Hacienda y Administración Pública por tanto, debe garantizar el acceso electrónico de la ciudadanía a los servicios públicos que presta, de acuerdo con el objeto, fines y derechos previstos en dicha normativa legal.

Con este fin, en 2005 se publicó: la Orden de 10 de junio de 2005, por la que se regula *el Registro Telemático Tributario dependiente de la Consejería de Economía y Hacienda y las notificaciones, certificados y transmisiones telemáticos en el ámbito de la Administración Tributaria de la Junta de Andalucía*, y la Orden de 10 de junio de 2005, por la que se regula *el procedimiento general para el pago y presentación telemática de declaraciones y autoliquidaciones de tributos y de otros ingresos gestionados por la Administración de la Junta de Andalucía, así como el régimen de las actuaciones en representación de terceros realizadas por medios telemáticos*.

Por su parte y dentro de las actuaciones de la Consejería encaminadas a facilitar la gestión de los ciudadanos y contribuyentes, se han ido incorporando diversas herramientas, plataformas y utilidades que conforman la actual Oficina Virtual Tributaria.

La Agencia Tributaria de Andalucía, creada por Ley 23/2007, de 18 de diciembre, como agencia de régimen especial, forma parte de la Administración Tributaria de la Junta de Andalucía, y le corresponden las funciones de aplicación de los tributos, potestad sancionadora y revisión en vía administrativa. Por ello y de acuerdo con lo establecido en el artículo 96 de la Ley 58/2003, de 17 de diciembre, General Tributaria “promoverá *la utilización de las técnicas y medios electrónicos, informáticos y telemáticos necesarios para el desarrollo de su actividad y competencias...*”



*.....los ciudadanos podrán relacionarse con ella para ejercer sus derechos y cumplir con sus obligaciones a través de técnicas y medios electrónicos, informáticos o telemáticos con las garantías y requisitos previstos en cada procedimiento...”.*

Para la Agencia, la información y asistencia a los contribuyentes es una línea básica de actuación, puesto que con ellas se impulsa el cumplimiento voluntario de las obligaciones tributarias, prestando más y mejores servicios al ciudadano, así como los medios para auxiliarlos en el cumplimiento de sus deberes y facilitarles el ejercicio de sus derechos.

Con la puesta en marcha de esta actividad estadística, la Agencia pretende conocer la información relativa a los servicios que presta la Oficina Virtual Tributaria, de forma que se pueda, mediante indicadores de calidad, evaluar la prestación de dichos servicios. De esta forma también se podrán detectar carencias que planteen la necesidad de ampliar trámites y actuaciones que puedan incorporarse a la Oficina Virtual Tributaria.

La información se presenta atendiendo a tres criterios distintos:

- a) El ejercicio de presentación: Es el año en que se realiza la presentación del documento.
- b) El ejercicio de devengo: El devengo es el momento en el que se entiende realizado el hecho imponible y en el que se produce el nacimiento de la obligación tributaria principal. La fecha del devengo determina las circunstancias relevantes para la configuración de la obligación tributaria, salvo que la ley de cada tributo disponga otra cosa. La ley propia de cada tributo podrá establecer la exigibilidad de la cuota o cantidad a ingresar, o de parte de la misma, en un momento distinto al del devengo del tributo.
- c) El ejercicio de ingreso: es el año en que se realiza el ingreso del documento. Por tanto sólo tiene en cuenta los documentos con ingreso.

La entrada al Sistema Unificado de Recursos de información sobre ingresos y declaraciones se realiza de forma normalizada mediante documentos.

Como paso previo a la entrada en el sistema de un documento, se ha de pasar una serie de verificaciones que comprueban la coherencia y validez del mismo, en un proceso denominado de validaciones. Una vez el documento está validado, el sistema procede a dar su entrada en el mismo mediante el proceso denominado de correspondencias, grabando la información en tablas estructuradas de las cuales luego se puede obtener información con facilidad: consultas, informes y procesamiento de datos.

Al conjunto de procesos de validaciones y correspondencias, es lo que se denomina el control de calidad de documentos.



A medida que un documento va pasando el control de calidad, va cambiando su estado en función de si tiene errores o no.

Para elaborar esta estadística se ha tenido en cuenta sólo los documentos que, a la fecha de extracción de los datos (1/10/2011), tenían su estado como correcto, es decir, aquellos documentos que una vez entrados en el sistema han pasado el control de calidad.

## **Conceptos y definiciones**

**Registro telemático tributario:** Es un servicio electrónico, disponible para el ciudadano las veinticuatro horas de todos los días del año. Permite la recepción o salida de declaraciones, solicitudes, comunicaciones y demás escritos de carácter tributario que se transmitan a través de Internet. La presentación de documentos en este Registro tiene carácter voluntario para los interesados, siendo alternativa a la utilización de los lugares habituales que se utilizan en el Registro presencial, con la excepción de los supuestos contemplados en una norma con rango de Ley.

La autenticidad e integridad de los documentos electrónicos presentados en el Registro telemático tributario, se garantiza mediante la utilización de sistemas con servidores seguros y mediante la firma electrónica avanzada y reconocida.

**Firma digital:** La firma digital hace referencia, en la transmisión de mensajes telemáticos y en la gestión de documentos electrónicos, a un método criptográfico que asocia la identidad de una persona o de un equipo informático al mensaje o documento. En función del tipo de firma, puede, además, asegurar la integridad del documento o mensaje.

**Firma electrónica:** Una firma electrónica es una firma digital que se ha almacenado en un soporte de hardware; mientras que la firma digital se puede almacenar tanto en soportes de hardware como de software. La firma electrónica reconocida tiene el mismo valor legal que la firma manuscrita.

**Pago telemático y presentación de tributos:** A través de esta utilidad será posible el pago telemático con y sin certificado digital, utilizando los servicios de las entidades colaboradoras en la recaudación (bancos y cajas de ahorros) de la Junta de Andalucía para, a través de las mismas, realizar si lo desea el pago de determinados tributos y otros ingresos de la Comunidad Autónoma.

**Pago a través de las oficinas virtuales de las distintas entidades bancarias:** La utilización de esta modalidad NO lleva implícita la presentación telemática del modelo.

Requisitos: Ser usuario de banca electrónica de alguna de las entidades adscritas y disponer del correspondiente modelo sobre el que se quiere efectuar el ingreso en la hacienda autonómica.



**Centro de información y atención tributaria:** El Centro de Información y Atención Tributaria es un servicio de información y atención integrada en un teléfono único.

Tiene como objetivos facilitar el acceso a los servicios tributarios, de forma integral y en un único punto, agilizar y aproximar a la ciudadanía y profesionales la tramitación de procedimientos tributarios, en el ámbito de la colaboración social, así como el de mejorar la calidad del servicio, asociada a la resolución de petición de información y consultas técnicas, aumentando así la satisfacción de la ciudadanía, y optimizar los recursos humanos y económicos necesarios para la gestión de dichos procesos.

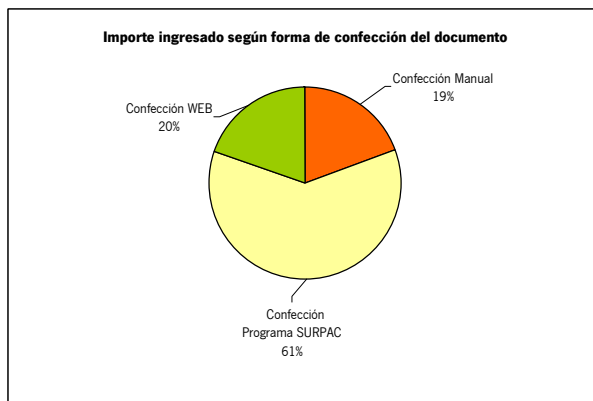
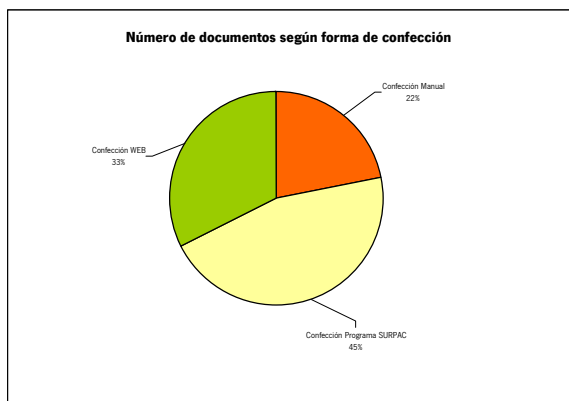
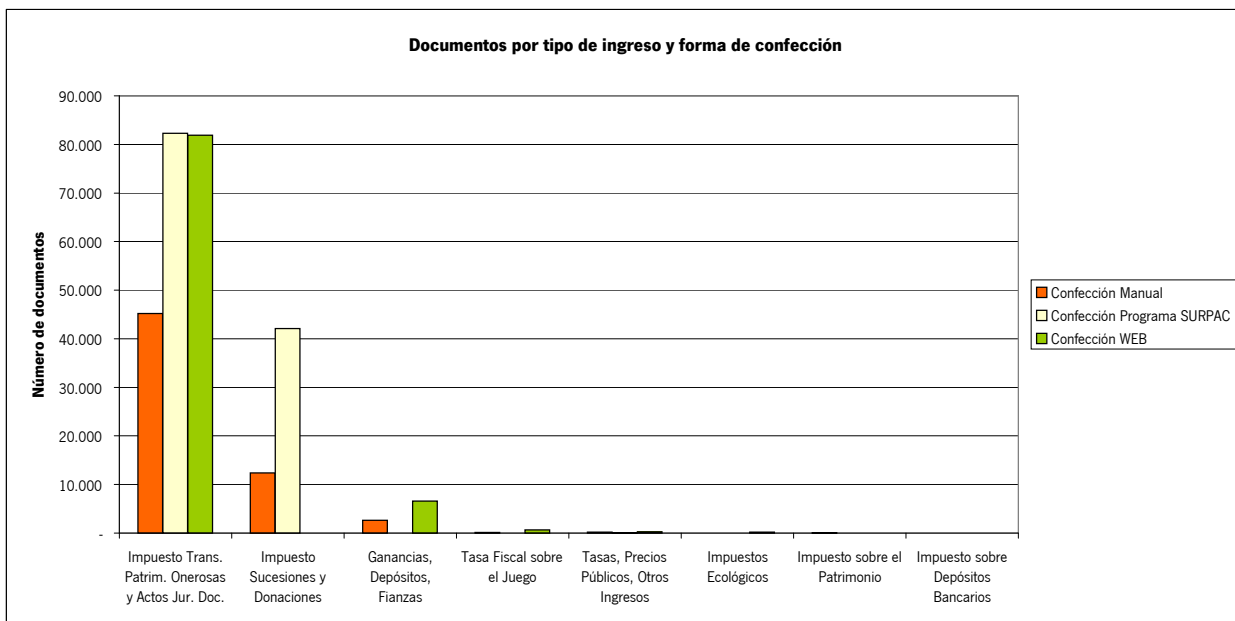
La prestación de este Servicio se inserta dentro de los objetivos generales y específicos, en el ámbito electrónico y telemático, recogidos en la vigente Ley General Tributaria y en las disposiciones que en el marco de la Administración Tributaria andaluza y de la Sociedad de la Información se impulsan desde la Junta de Andalucía.



**1. Documentos por ejercicio de presentación. Año 2011. Primer trimestre**

**1.1. Documentos por tipo de ingreso y forma de confección**

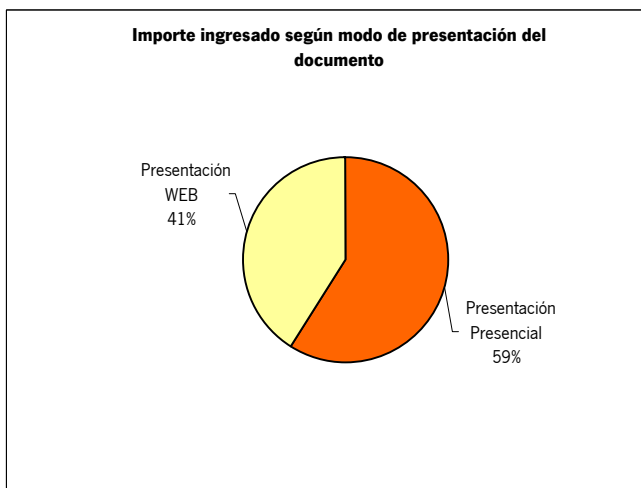
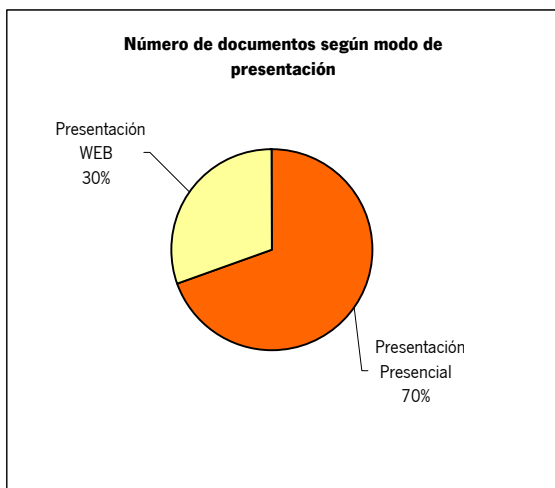
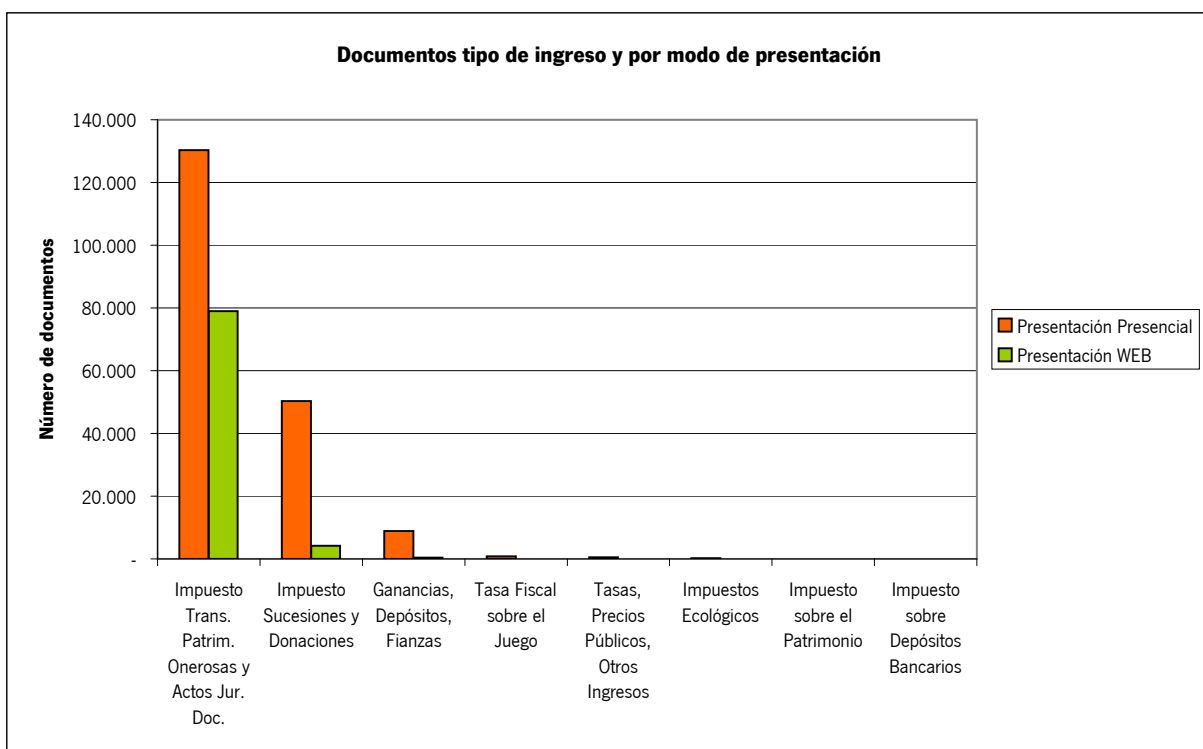
	Confección Manual		Confección Programa SURPAC		Confección WEB		Total	
	Número	Importe	Número	Importe	Número	Importe	Número	Importe
Impuesto Sucesiones y Donaciones	12.417	13.530.409	42.109	42.594.449	-	-	54.526	56.124.858
Impuesto sobre el Patrimonio	50	251.971	-	-	-	-	50	251.971
Impuesto sobre Depósitos Bancarios	-	-	-	-	-	-	-	-
Impuesto Trans. Patrim. Onerosas y Actos Jur. Doc.	45.179	50.163.797	82.270	177.235.712	81.882	36.676.950	209.331	264.076.459
Impuestos Ecológicos	-	-	-	-	169	3.087.521	169	3.087.521
Tasa Fiscal sobre el Juego	119	3.743.242	-	-	658	13.193.031	777	16.936.273
Tasas, Precios Públicos, Otros Ingresos	194	114.880	96	20.079	263	212.828	553	347.787
Ganancias, Depósitos, Fianzas	2.646	2.319.168	-	-	6.576	17.514.759	9.222	19.833.927
<b>Total</b>	<b>60.605</b>	<b>70.123.467</b>	<b>124.475</b>	<b>219.850.240</b>	<b>89.548</b>	<b>70.685.089</b>	<b>274.628</b>	<b>360.658.796</b>



**1. Documentos por ejercicio de presentación. Año 2011. Primer trimestre**

**1.2. Documentos por tipo de ingreso y modo de presentación**

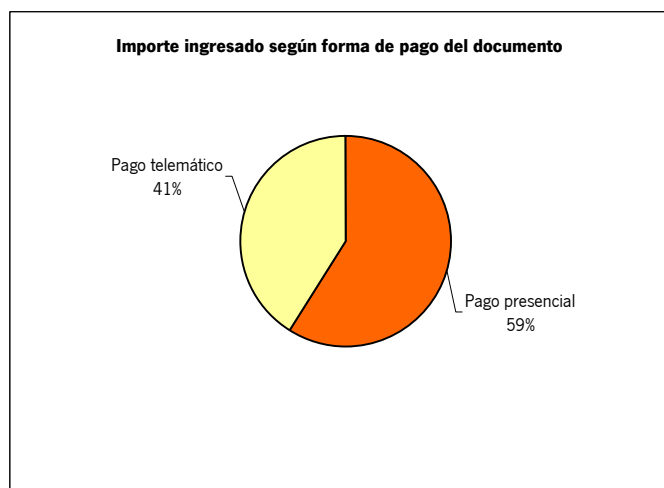
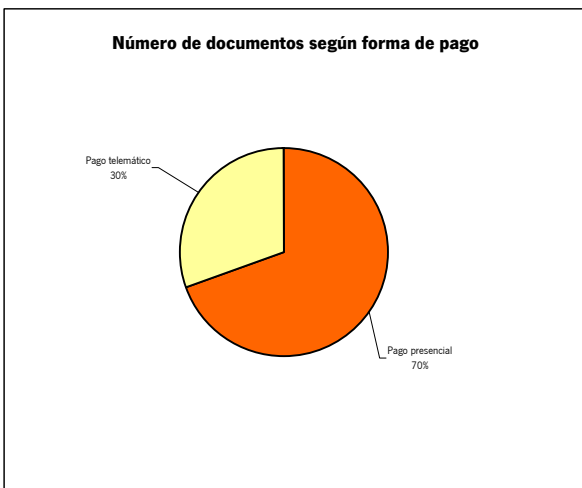
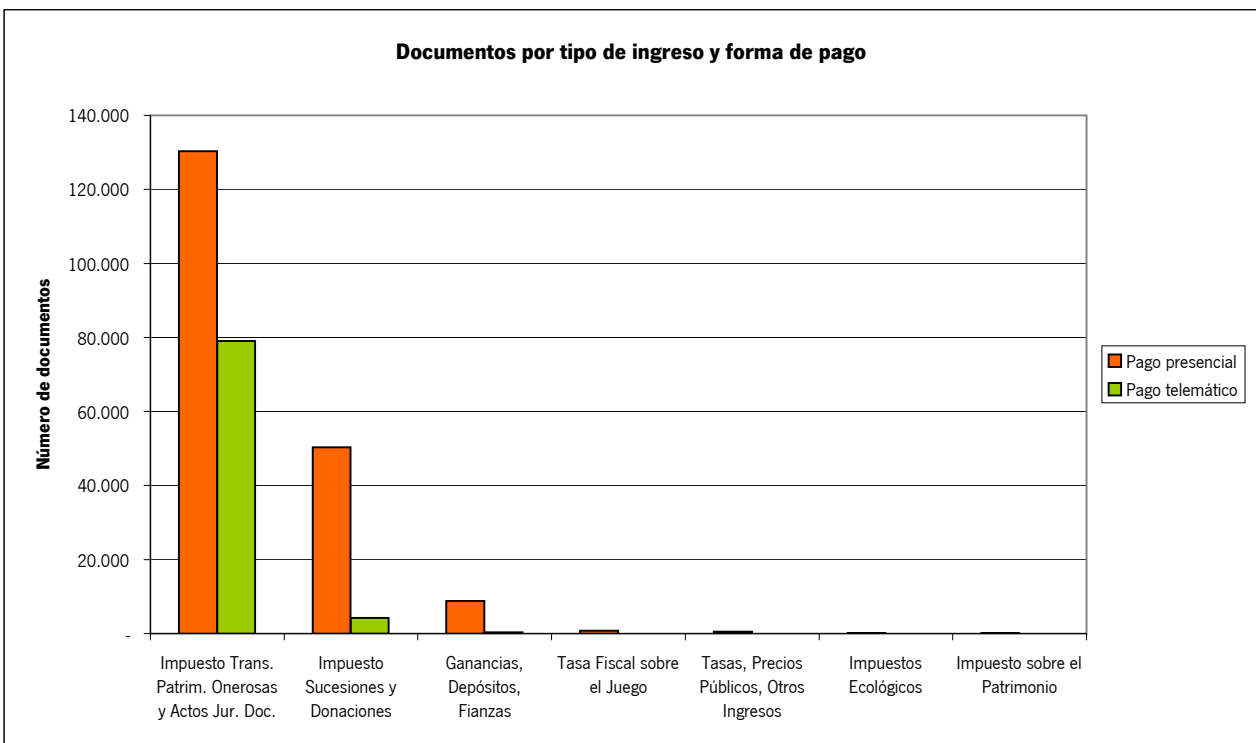
	Presentación Presencial		Presentación WEB		Total	
	Número	Importe	Número	Importe	Número	Importe
Impuesto Sucesiones y Donaciones	50.297	53.997.182	4.229	2.127.676	54.526	56.124.858
Impuesto sobre el Patrimonio	50	251.971	-	-	50	251.971
Impuesto sobre Depósitos Bancarios	-	-	-	-	-	-
Impuesto Trans. Patrim. Onerosas y Actos Jur. Doc.	130.312	118.492.571	79.019	145.583.888	209.331	264.076.459
Impuestos Ecológicos	161	3.087.521	8	-	169	3.087.521
Tasa Fiscal sobre el Juego	777	16.936.273	-	-	777	16.936.273
Tasas, Precios Públicos, Otros Ingresos	531	342.100	22	5.687	553	347.787
Ganancias, Depósitos, Fianzas	8.843	19.379.401	379	454.527	9.222	19.833.927
<b>Total</b>	<b>190.971</b>	<b>212.487.018</b>	<b>83.657</b>	<b>148.171.778</b>	<b>274.628</b>	<b>360.658.796</b>



**1. Documentos por ejercicio de presentación. Año 2011. Primer trimestre**

**1.3. Documentos por tipo de ingreso y forma de pago**

	Pago presencial		Pago telemático		Total	
	Número	Importe	Número	Importe	Número	Importe
Impuesto Sucesiones y Donaciones	50.297	53.997.182	4.229	2.127.676	54.526	56.124.858
Impuesto sobre el Patrimonio	50	251.971	-	-	50	251.971
Impuesto sobre Depósitos Bancarios	-	-	-	-	-	-
Impuesto Trans. Patrim. Onerosas y Actos Jur. Doc.	130.312	118.492.571	79.019	145.583.888	209.331	264.076.459
Impuestos Ecológicos	164	3.087.521	5	-	169	3.087.521
Tasa Fiscal sobre el Juego	777	16.936.273	-	-	777	16.936.273
Tasas, Precios Públicos, Otros	-	-	-	-	-	-
Ingresos	531	342.100	22	5.687	553	347.787
Ganancias, Depósitos, Fianzas	8.843	19.379.401	379	454.527	9.222	19.833.927
<b>Total</b>	<b>190.974</b>	<b>212.487.018</b>	<b>83.654</b>	<b>148.171.778</b>	<b>274.628</b>	<b>360.658.796</b>



## 1. Documentos por ejercicio de presentación. Año 2011. Primer Trimestre

### 1.4. Documentos por tipo de ingreso, modelo y forma de confección

Tipo de ingreso y modelo	Confección Manual		Confección Programa SURPAC		Confección WEB		Total	
	Número	Importe	Número	Importe	Número	Importe	Número	Importe
<b>Impuesto Sucesiones y Donaciones</b>								
650	8.219	12.661.844	29451	38.804.801	-	-	37.670	51.466.645
651	617	868.564	1916	3.789.648	-	-	2.533	4.658.213
660	3.581	-	10742	-	-	-	14.323	-
661	-	-	-	-	-	-	-	-
<b>Impuesto Patrimonio</b>								
715	46	184.280	-	-	-	-	46	184.280
716	4	67.691	-	-	-	-	4	67.691
<b>Impuesto Depósitos Bancarios</b>								
741	-	-	-	-	-	-	-	-
<b>Impuesto Transmisiones Patrimoniales Onerosas y Actos Jurídicos Doc.</b>								
600	36.345	46.562.621	82.270	177.235.712	22.601	29.553.582	141.216	253.351.916
610	91	2.883.492	-	-	95	2.248.915	186	5.132.406
615	9	395	-	-	5	7.841	14	8.235
620	8.720	715.447	-	-	-	-	8.720	715.447
621	-	-	-	-	59.178	4.864.532	59.178	4.864.532
630	14	1.842	-	-	3	2.081	17	3.923
<b>Impuestos Ecológicos</b>								
700	-	-	-	-	1	-	1	-
701	-	-	-	-	5	498	5	498
702	-	-	-	-	107	761.650	107	761.650
711	-	-	-	-	1	782.069	1	782.069
712	-	-	-	-	1	-	1	-
721	-	-	-	-	1	98.801	1	98.801
730	-	-	-	-	2	-	2	-
731	-	-	-	-	1	-	1	-
732	-	-	-	-	50	1.444.503	50	1.444.503
751	-	-	-	-	-	-	-	-
<b>Tasa Fiscal sobre el Juego</b>								
040	-	-	-	-	4	27.983	4	27.983
043	118	2.683.720	-	-	652	12.853.432	770	15.537.153
044	1	1.059.522	-	-	2	311.616	3	1.371.137
045	-	-	-	-	-	-	-	-
<b>Tasas, Precios Públicos, Otros Ingresos</b>								
046	194	114.880	96	20.079	263	212.828	553	347.787
<b>Ganancias, Depósitos, Fianzas</b>								
801	76	150.304	-	-	282	1.111.189	358	1.261.492
802	-	-	-	-	-	-	-	-
803	331	-	-	-	434	-	765	-
804	149	-	-	-	184	-	333	-
805	37	23.002	-	-	514	407.817	551	430.819
806	2.044	2.142.805	-	-	4.982	6.549.127	7.026	8.691.932
807	9	3.058	-	-	180	9.446.626	189	9.449.683
<b>Total</b>	<b>60.605</b>	<b>70.123.467</b>	<b>124.475</b>	<b>219.850.240</b>	<b>89.548</b>	<b>70.685.089</b>	<b>274.628</b>	<b>360.658.796</b>

## 1. Documentos por ejercicio de presentación. Año 2011. Primer Trimestre

### 1.5. Documentos por tipo de ingreso, modelo y modo de presentación

Tipo de ingreso y modelo	Presentación presencial		Presentación WEB		Total	
	Número	Importe	Número	Importe	Número	Importe
<b>Impuesto Sucesiones y Donaciones</b>						
650	34.731	49.752.767	2.939	1.713.878	37.670	51.466.645
651	2.268	4.244.414	265	413.798	2.533	4.658.213
660	13.298	-	1.025	-	14.323	-
661	-	-	-	-	-	-
<b>Impuesto Patrimonio</b>						
715	46	184.280	-	-	46	184.280
716	4	67.691	-	-	4	67.691
<b>Impuesto Depósitos Bancarios</b>						
741	-	-	-	-	-	-
<b>Impuesto Transmisiones Patrimoniales Onerosas y Actos Jurídicos Doc.</b>						
600	82.292	109.569.512	58.924	143.782.404	141.216	253.351.916
610	172	4.726.328	14	406.079	186	5.132.406
615	13	6.586	1	1.649	14	8.235
620	8.720	715.447	-	-	8.720	715.447
621	39.100	3.472.446	20.078	1.392.086	59.178	4.864.532
630	15	2.252	2	1.670	17	3.923
<b>Impuestos Ecológicos</b>						
700	-	-	1	-	1	-
701	5	498	-	-	5	498
702	105	761.650	2	-	107	761.650
711	1	782.069	-	-	1	782.069
712	1	-	-	-	1	-
721	1	98.801	-	-	1	98.801
730	-	-	2	-	2	-
731	1	-	-	-	1	-
732	47	1.444.503	3	-	50	1.444.503
751	-	-	-	-	-	-
<b>Tasa Fiscal sobre el Juego</b>						
040	4	27.983	-	-	4	27.983
043	770	15.537.153	-	-	770	15.537.153
044	3	1.371.137	-	-	3	1.371.137
045	-	-	-	-	-	-
<b>Tasas, Precios Públicos, Otros Ingresos</b>						
046	531	342.100	22	5.687	553	347.787
<b>Ganancias, Depósitos, Fianzas</b>						
801	328	1.204.474	30	57.019	358	1.261.492
802	-	-	-	-	-	-
803	765	-	-	-	765	-
804	331	-	2	-	333	-
805	551	430.819	-	-	551	430.819
806	6.689	8.440.649	337	251.283	7.026	8.691.932
807	179	9.303.459	10	146.225	189	9.449.683
<b>Total</b>	<b>190.971</b>	<b>212.487.018</b>	<b>83.657</b>	<b>148.171.778</b>	<b>274.628</b>	<b>360.658.796</b>

## 1. Documentos por ejercicio de presentación. Año 2011. Primer Trimestre

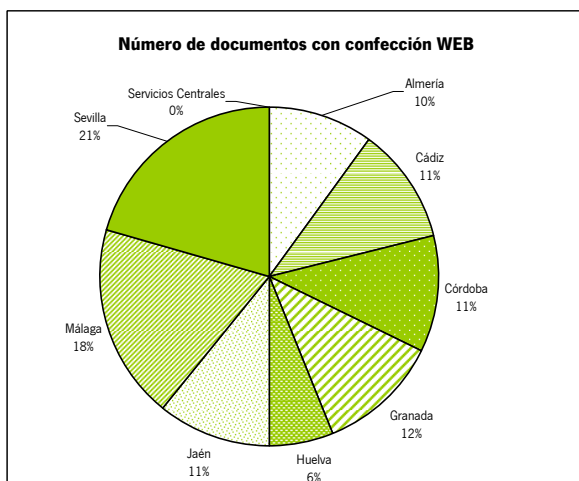
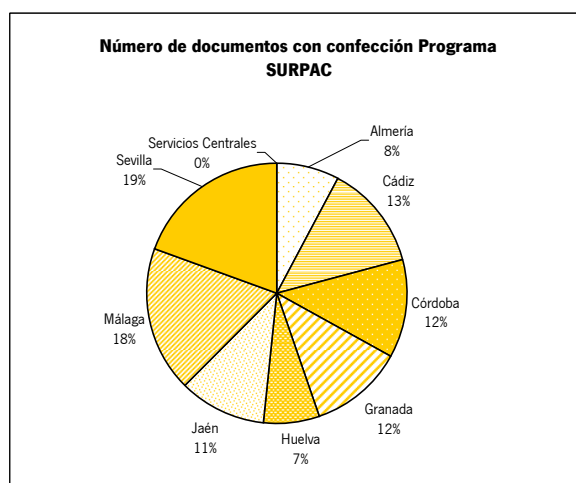
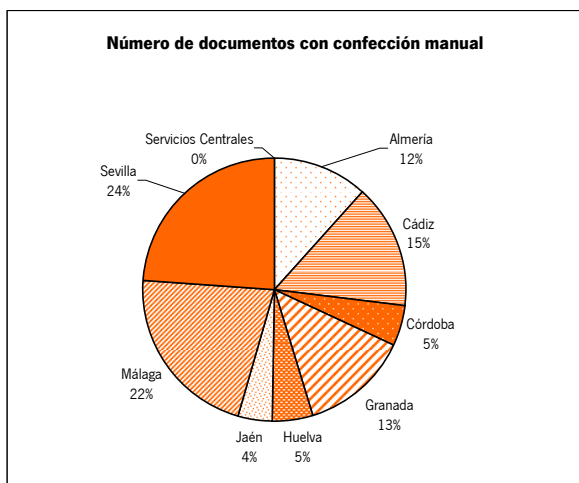
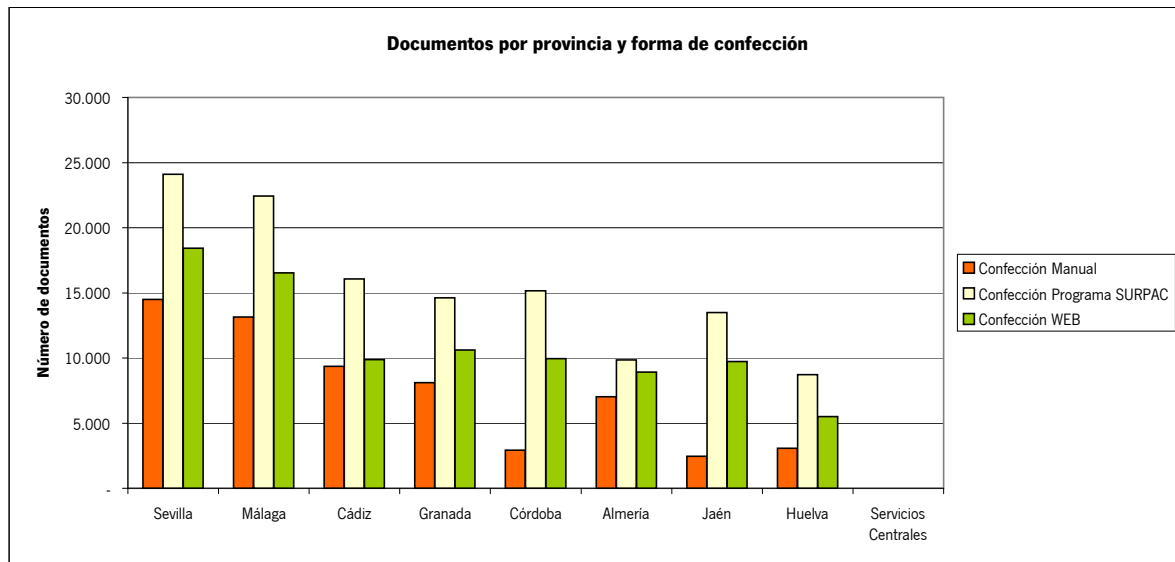
### 1.6. Documentos por tipo de ingreso, modelo y forma de pago

Tipo de ingreso y modelo	Pago presencial		Pago telemático		Total	
	Número	Importe	Número	Importe	Número	Importe
<b>Impuesto Sucesiones y Donaciones</b>						
650	34.731	49.752.767	2.939	1.713.878	37.670	51.466.645
651	2.268	4.244.414	265	413.798	2.533	4.658.213
660	13.298	-	1.025	-	14.323	-
661	-	-	-	-	-	-
<b>Impuesto Patrimonio</b>						
715	46	184.280	-	-	46	184.280
716	4	67.691	-	-	4	67.691
<b>Impuesto Depósitos Bancarios</b>						
741	-	-	-	-	-	-
<b>Impuesto Transmisiones Patrimoniales Onerosas y Actos Jurídicos Doc.</b>						
600	82.292	109.569.512	58.924	143.782.404	141.216	253.351.916
610	172	4.726.328	14	406.079	186	5.132.406
615	13	6.586	1	1.649	14	8.235
620	8.720	715.447	-	-	8.720	715.447
621	39.100	3.472.446	20.078	1.392.086	59.178	4.864.532
630	15	2.252	2	1.670	17	3.923
<b>Impuestos Ecológicos</b>						
700	1	-	-	-	1	-
701	5	498	-	-	5	498
702	105	761.650	2	-	107	761.650
711	1	782.069	-	-	1	782.069
712	1	-	-	-	1	-
721	1	98.801	-	-	1	98.801
730	2	-	-	-	2	-
731	1	-	-	-	1	-
732	47	1.444.503	3	-	50	1.444.503
751	-	-	-	-	-	-
<b>Tasa Fiscal sobre el Juego</b>						
040	4	27.983	-	-	4	27.983
043	770	15.537.153	-	-	770	15.537.153
044	3	1.371.137	-	-	3	1.371.137
045	-	-	-	-	-	-
<b>Tasas, Precios Públicos, Otros Ingresos</b>						
046	531	342.100	22	5.687	553	347.787
<b>Ganancias, Depósitos, Fianzas</b>						
801	328	1.204.474	30	57.019	358	1.261.492
802	-	-	-	-	-	-
803	765	-	-	-	765	-
804	331	-	2	-	333	-
805	551	430.819	-	-	551	430.819
806	6.689	8.440.649	337	251.283	7.026	8.691.932
807	179	9.303.459	10	146.225	189	9.449.683
<b>Total</b>	<b>190.974</b>	<b>212.487.018</b>	<b>83.654</b>	<b>148.171.778</b>	<b>274.628</b>	<b>360.658.796</b>

**1. Documentos por ejercicio de presentación. Año 2011. Primer Trimestre**

**1.7. Documentos por provincia y forma de confección del modelo**

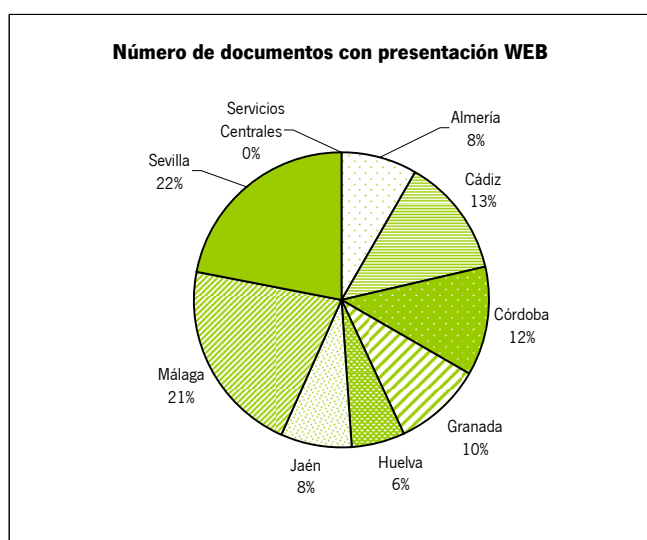
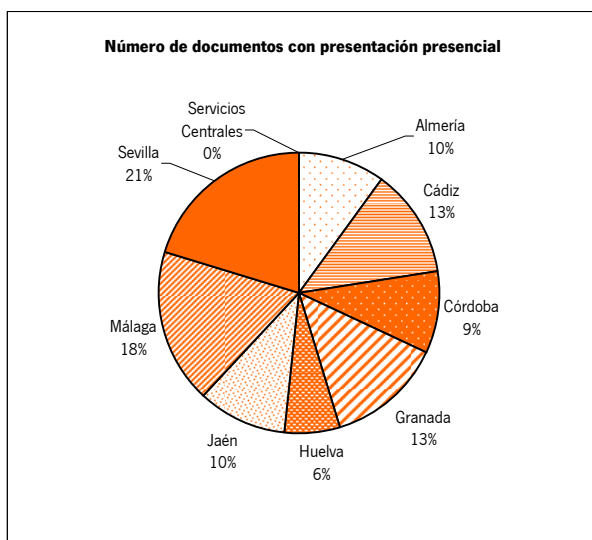
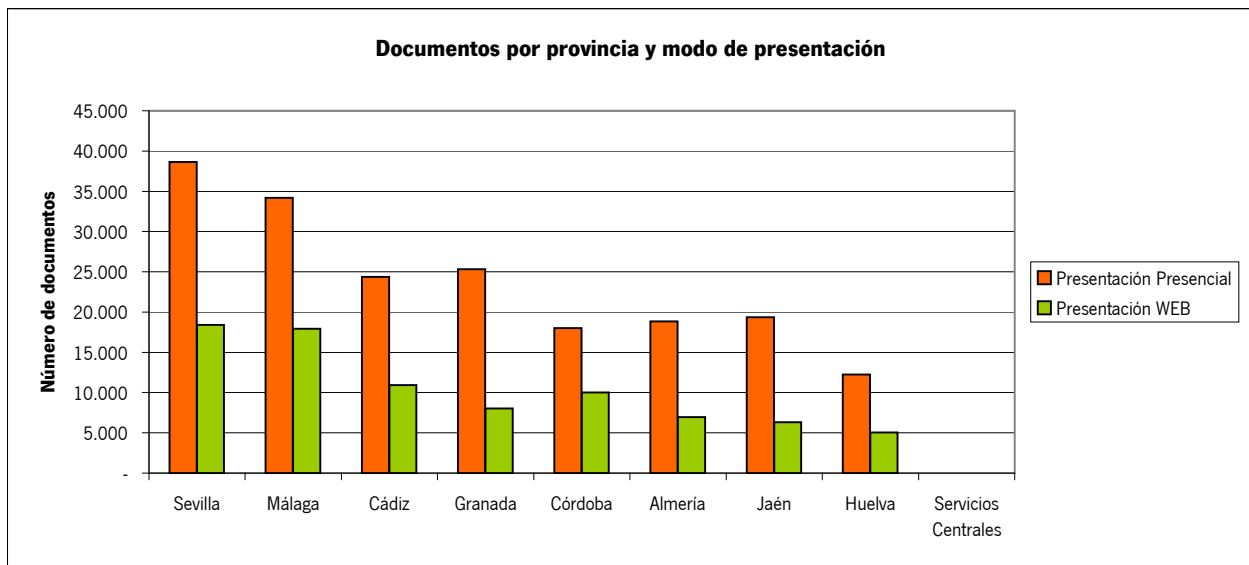
Provincia	Confección Manual		Confección Programa SURPAC		Confección WEB		Total	
	Número	Importe	Número	Importe	Número	Importe	Número	Importe
Almería	7.036	4.973.887	9.845	15.172.239	8.911	5.313.061	25.792	25.459.188
Cádiz	9.356	6.981.370	16.063	29.169.426	9.885	8.461.658	35.304	44.612.454
Córdoba	2.928	5.116.616	15.169	20.938.979	9.950	4.787.458	28.047	30.843.053
Granada	8.114	7.218.080	14.630	21.130.950	10.614	5.878.253	33.358	34.227.284
Huelva	3.067	2.575.613	8.730	14.866.756	5.504	4.239.082	17.301	21.681.452
Jaén	2.452	1.580.089	13.490	13.348.949	9.729	3.665.797	25.671	18.594.835
Málaga	13.155	23.862.446	22.441	57.388.373	16.526	14.971.347	52.122	96.222.166
Sevilla	14.496	17.815.248	24.106	47.831.940	18.421	23.353.301	57.023	89.000.489
Servicios Centrales	1	116	1	2.628	8	15.131	10	17.875
<b>Total</b>	<b>60.605</b>	<b>70.123.467</b>	<b>124.475</b>	<b>219.850.240</b>	<b>89.548</b>	<b>70.685.089</b>	<b>274.628</b>	<b>360.658.796</b>



1. Documentos por ejercicio de presentación. Año 2011. Primer Trimestre

1.8. Documentos por provincia y modo de presentación

	Presentación Presencial		Presentación WEB		Total	
	Número	Importe	Número	Importe	Número	Importe
Almería	18.839	14.015.229	6.953	11.443.959	25.792	25.459.188
Cádiz	24.379	23.634.449	10.925	20.978.005	35.304	44.612.454
Córdoba	18.018	17.617.969	10.029	13.225.084	28.047	30.843.053
Granada	25.318	20.727.750	8.040	13.499.534	33.358	34.227.284
Huelva	12.244	12.640.674	5.057	9.040.778	17.301	21.681.452
Jaén	19.353	11.385.678	6.318	7.209.157	25.671	18.594.835
Málaga	34.174	57.397.318	17.948	38.824.849	52.122	96.222.166
Sevilla	38.636	55.050.076	18.387	33.950.413	57.023	89.000.489
Servicios Centrales	10	17.875	-	-	10	17.875
<b>Total</b>	<b>190.971</b>	<b>212.487.018</b>	<b>83.657</b>	<b>148.171.778</b>	<b>274.628</b>	<b>360.658.796</b>

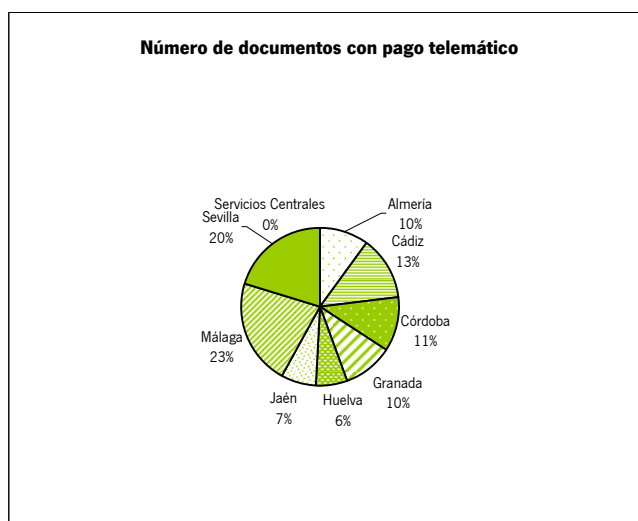
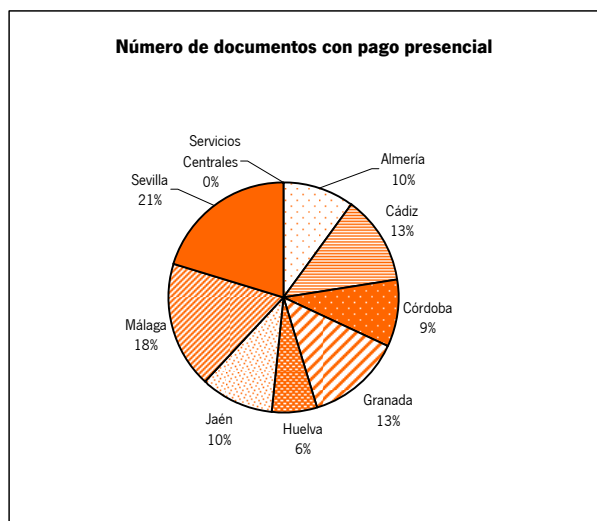
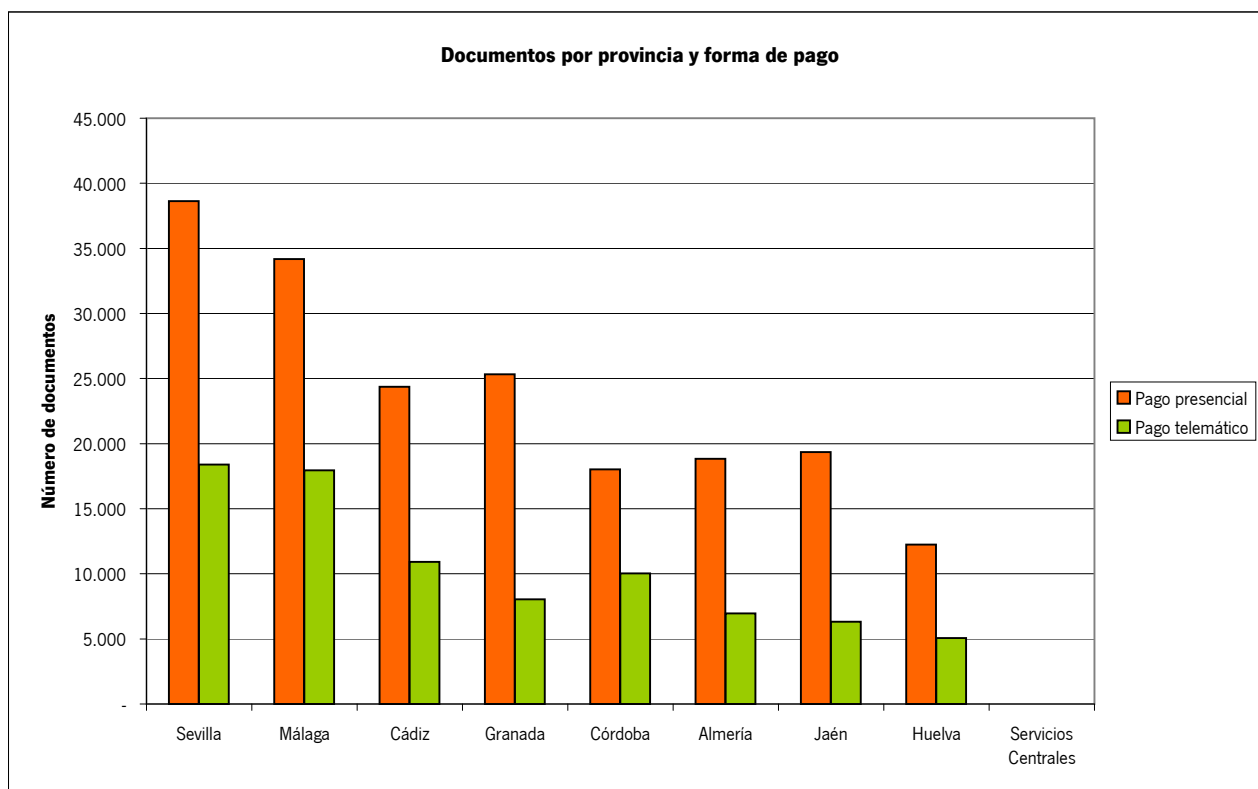




### 1. Documentos por ejercicio de presentación. Año 2011. Primer Trimestre

#### 1.9. Documentos por provincia y forma de pago

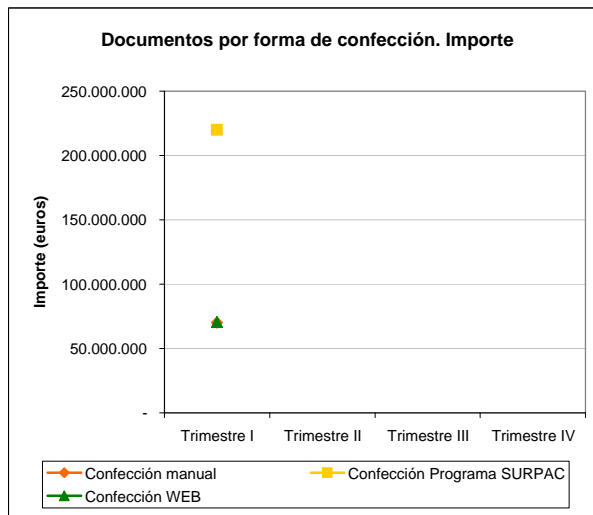
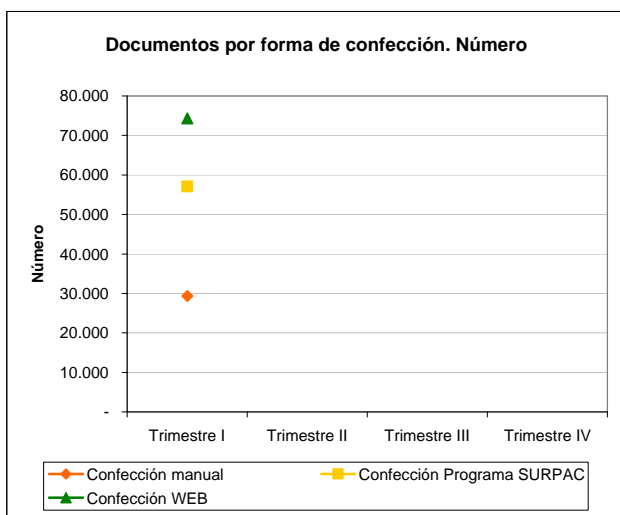
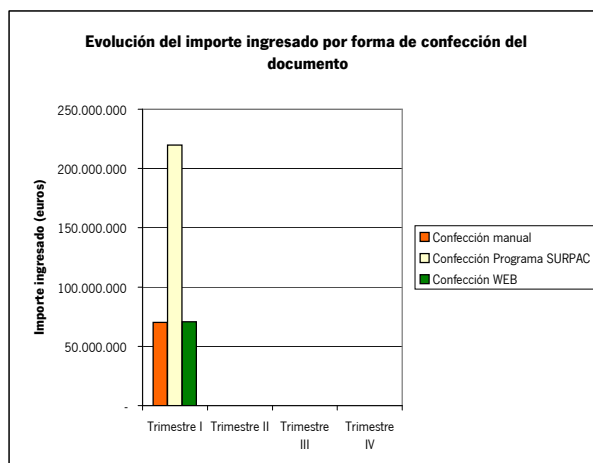
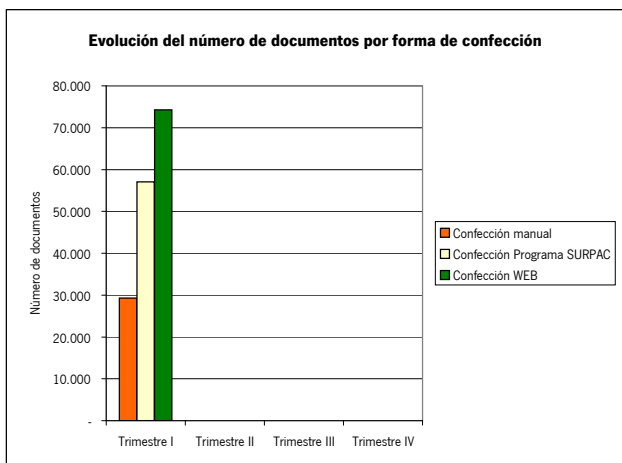
	Pago presencial		Pago telemático		Total	
	Número	Importe	Número	Importe	Número	Importe
Almería	18.839	14.015.229	6.953	11.443.959	25.792	25.459.188
Cádiz	24.379	23.634.449	10.925	20.978.005	35.304	44.612.454
Córdoba	18.018	17.617.969	10.029	13.225.084	28.047	30.843.053
Granada	25.318	20.727.750	8.040	13.499.534	33.358	34.227.284
Huelva	12.247	12.640.674	5.054	9.040.778	17.301	21.681.452
Jaén	19.353	11.385.678	6.318	7.209.157	25.671	18.594.835
Málaga	34.174	57.397.318	17.948	38.824.849	52.122	96.222.166
Sevilla	38.636	55.050.076	18.387	33.950.413	57.023	89.000.489
Servicios Centrales	10	17.875	-	-	10	17.875
<b>Total</b>	<b>190.974</b>	<b>212.487.018</b>	<b>83.654</b>	<b>148.171.778</b>	<b>274.628</b>	<b>360.658.796</b>



## 1. Documentos por ejercicio de presentación. Año 2011

### 1.1. Documentos por trimestre y forma de confección

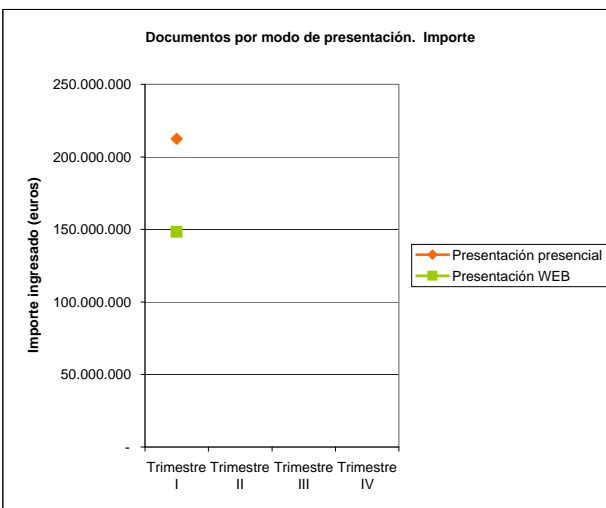
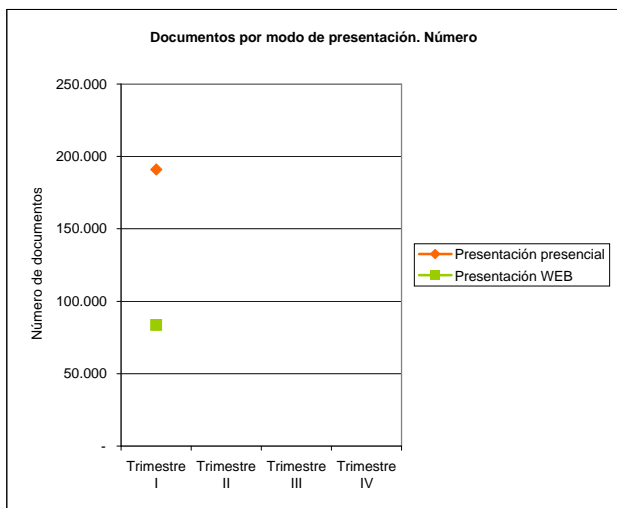
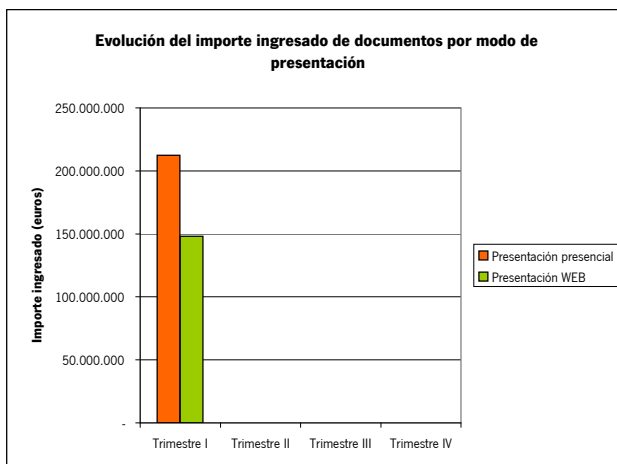
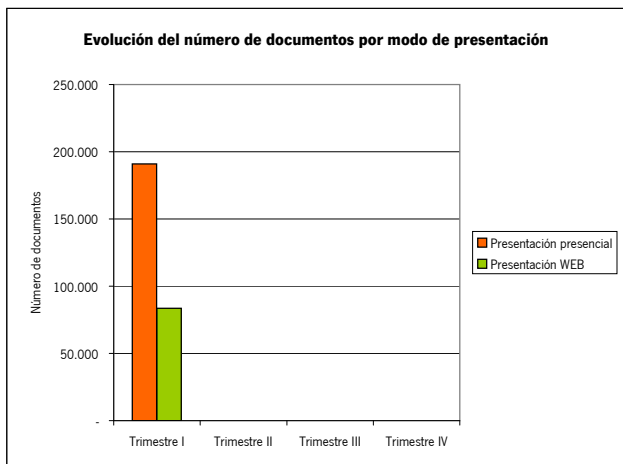
	Confección manual		Confección Programa SURPAC		Confección WEB		Total	
	Número	Importe	Número	Importe	Número	Importe	Número	Importe
Trimestre I	29.324	70.123.467	57.093	219.850.240	74.301	70.685.089	160.718	360.658.796
Trimestre II	-	-	-	-	-	-	-	0
Trimestre III	-	-	-	-	-	-	-	0
Trimestre IV	-	-	-	-	-	-	-	-
<b>Total</b>	<b>29.324</b>	<b>70.123.467</b>	<b>57.093</b>	<b>219.850.240</b>	<b>74.301</b>	<b>70.685.089</b>	<b>160.718</b>	<b>360.658.796</b>



**1. Documentos por ejercicio de presentación. Año 2011**

**1.2. Documentos por trimestre y modo de presentación**

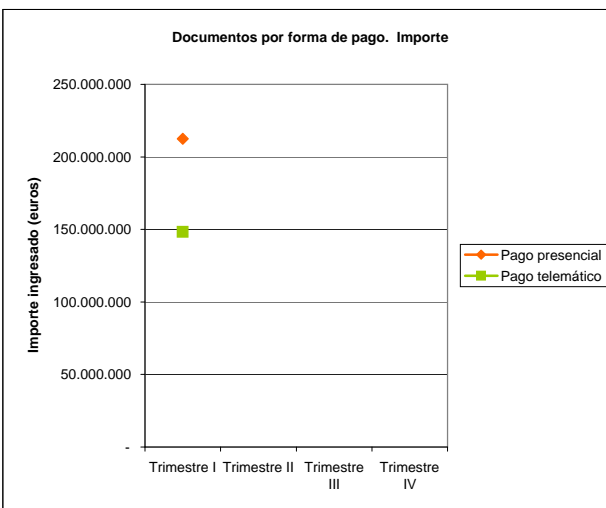
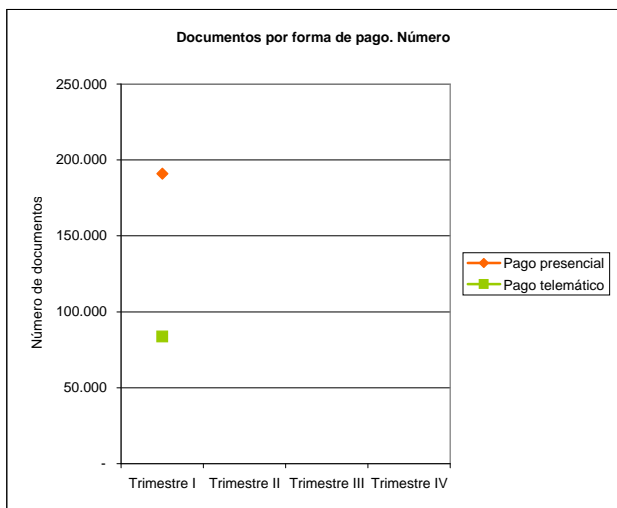
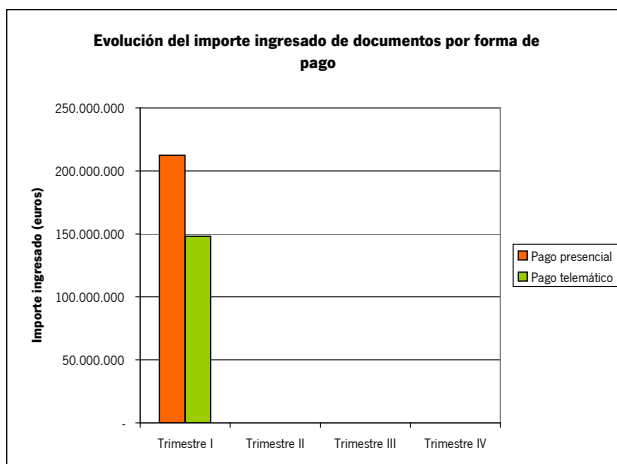
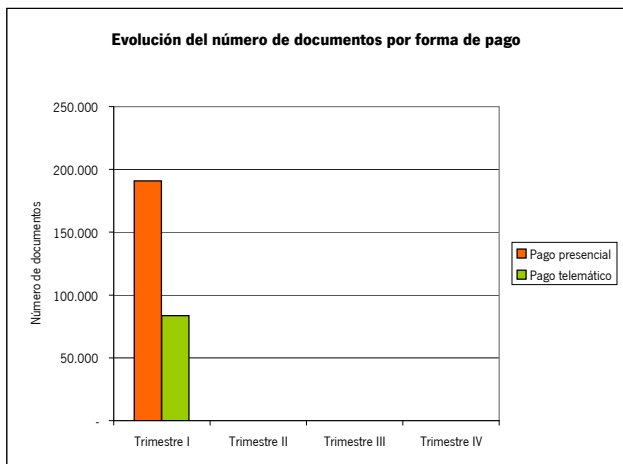
	Presentación presencial		Presentación WEB		Total	
	Número	Importe	Número	Importe	Número	Importe
Trimestre I	190.971	212.487.018	83.657	148.171.778	274.628	360.658.796
Trimestre II	-	-	-	-	-	-
Trimestre III	-	-	-	-	-	-
Trimestre IV	-	-	-	-	-	-
<b>Total</b>	<b>190.971</b>	<b>212.487.018</b>	<b>83.657</b>	<b>148.171.778</b>	<b>274.628</b>	<b>360.658.796</b>



**1. Documentos por ejercicio de presentación. Año 2011**

**1.2. Documentos por trimestre y forma de pago**

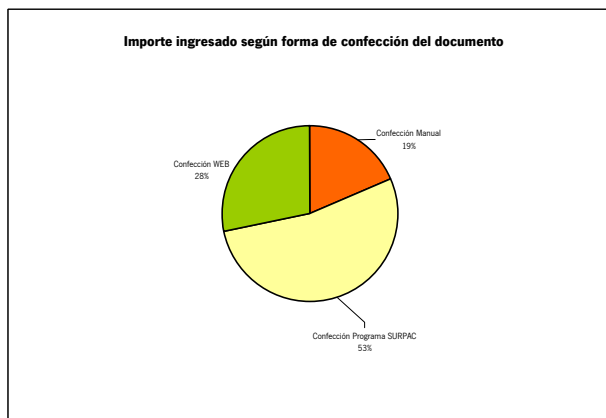
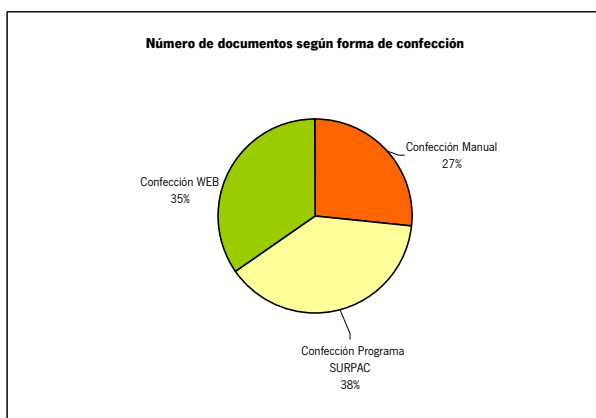
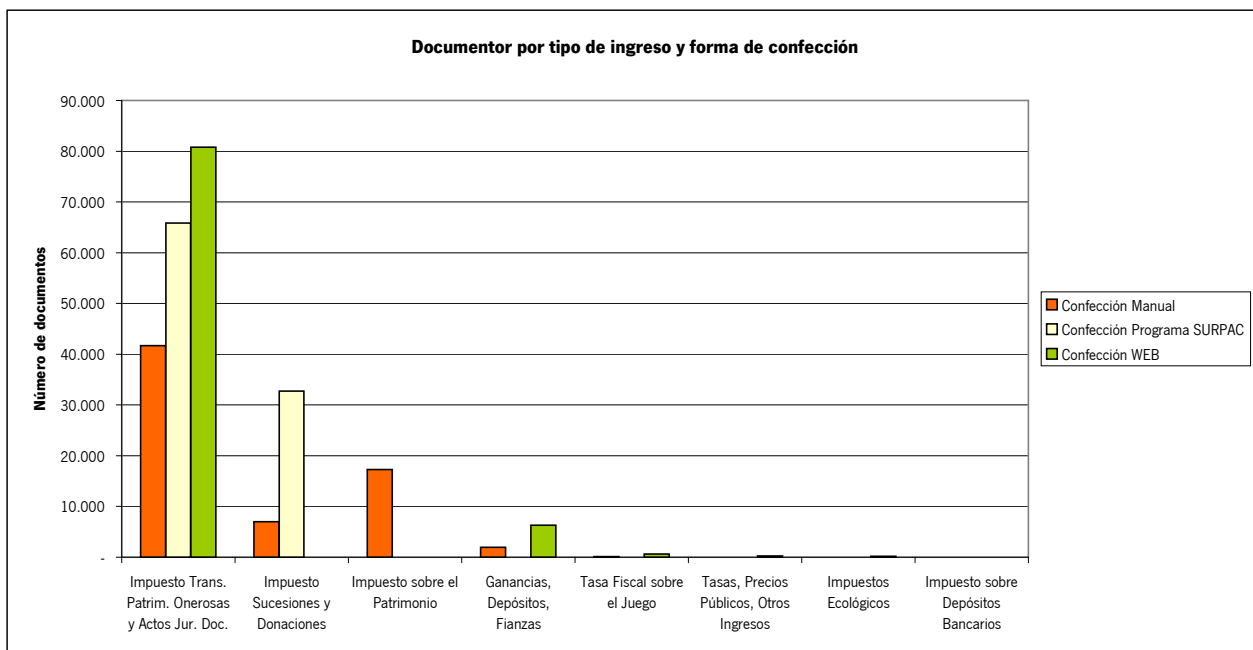
	Pago presencial		Pago telemático		Total	
	Número	Importe	Número	Importe	Número	Importe
Trimestre I	190.974	212.487.018	83.654	148.171.778	274.628	360.658.796
Trimestre II	-	-	-	-	-	-
Trimestre III	-	-	-	-	-	-
Trimestre IV	-	-	-	-	-	-
<b>Total</b>	<b>190.974</b>	<b>212.487.018</b>	<b>83.654</b>	<b>148.171.778</b>	<b>274.628</b>	<b>360.658.796</b>



**2. Documentos por ejercicio de devengo. Año 2011. Primer Trimestre**

**2.1. Documentos por tipo de ingreso y forma de confección**

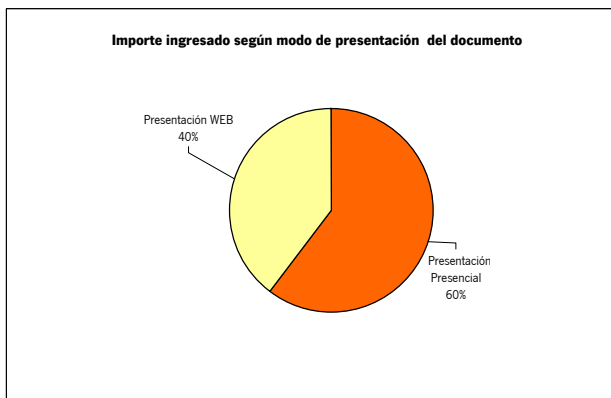
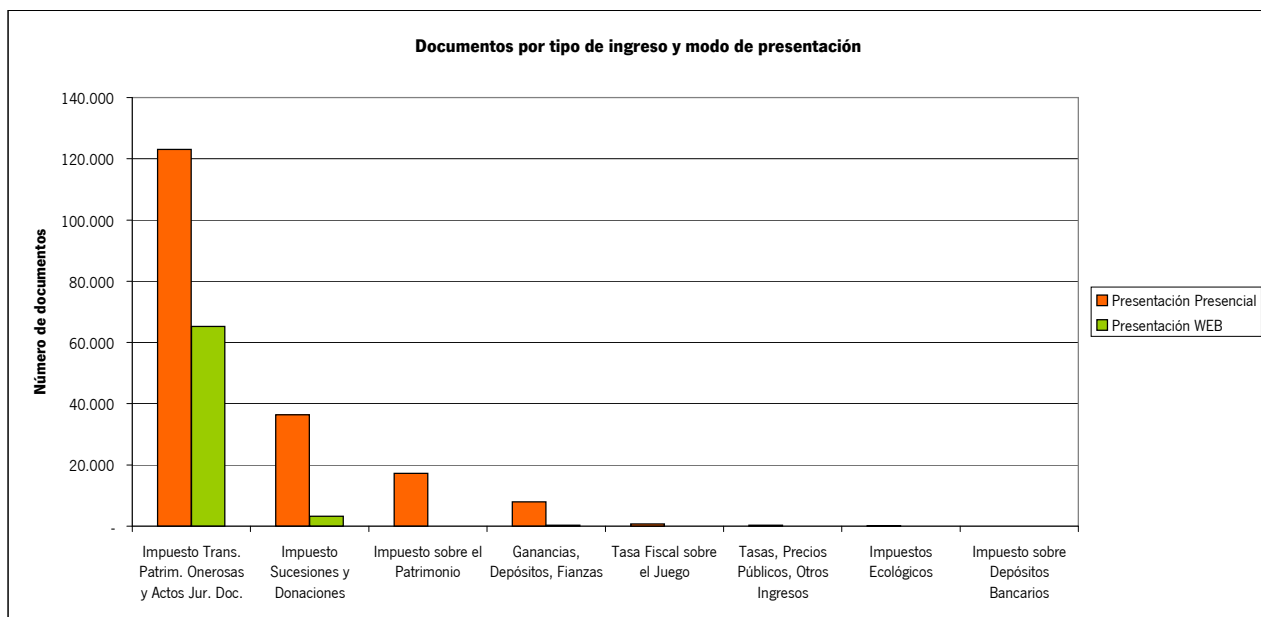
	Confección Manual		Confección Programa SURPAC		Confección WEB		Total	
	Número	Importe	Número	Importe	Número	Importe	Número	Importe
Impuesto Sucesiones y Donaciones	6.999	7.711.128	32.713	34.219.364	-	-	39.712	41.930.492
Impuesto sobre el Patrimonio	17.269	-	-	-	-	-	17.269	-
Impuesto sobre Depósitos Bancarios	-	-	-	-	18	17.938.650	18	17.938.650
Impuesto Trans. Patrim. Onerosas y Actos Jur. Doc.	41.680	42.526.510	65.845	122.922.614	80.794	34.182.373	188.319	199.631.497
Impuestos Ecológicos	-	-	-	-	161	2.015.553	161	2.015.553
Tasa Fiscal sobre el Juego	122	3.042.507	-	-	659	12.947.531	781	15.990.037
Tasas, Precios Públicos, Otros Ingresos	20	6.371	25	120	248	185.406	293	191.897
Ganancias, Depósitos, Fianzas	1.953	2.029.359	-	-	6.338	17.052.553	8.291	19.081.913
<b>Total</b>	<b>68.043</b>	<b>55.315.875</b>	<b>98.583</b>	<b>157.142.097</b>	<b>88.218</b>	<b>84.322.065</b>	<b>254.844</b>	<b>296.780.038</b>



## 2. Documentos por ejercicio de devengo. Año 2011. Primer Trimestre

### 2.2. Documentos por tipo de ingreso y modo de presentación

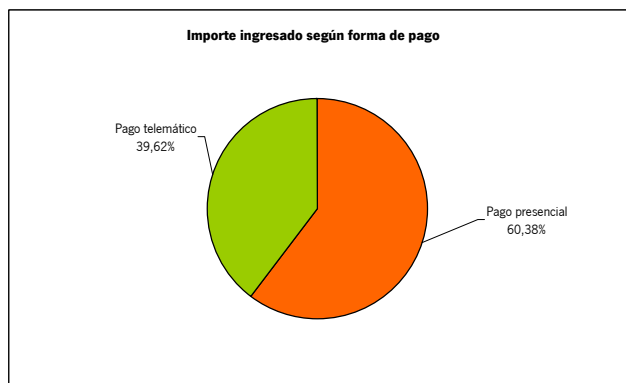
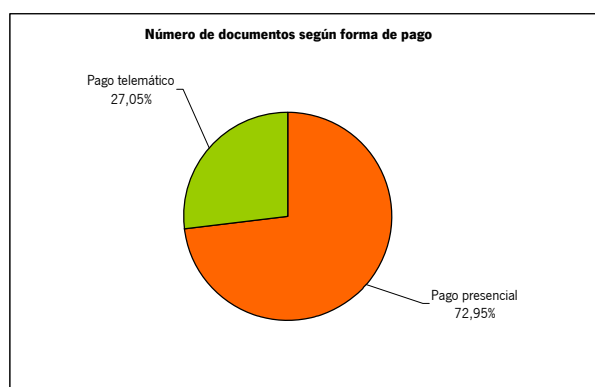
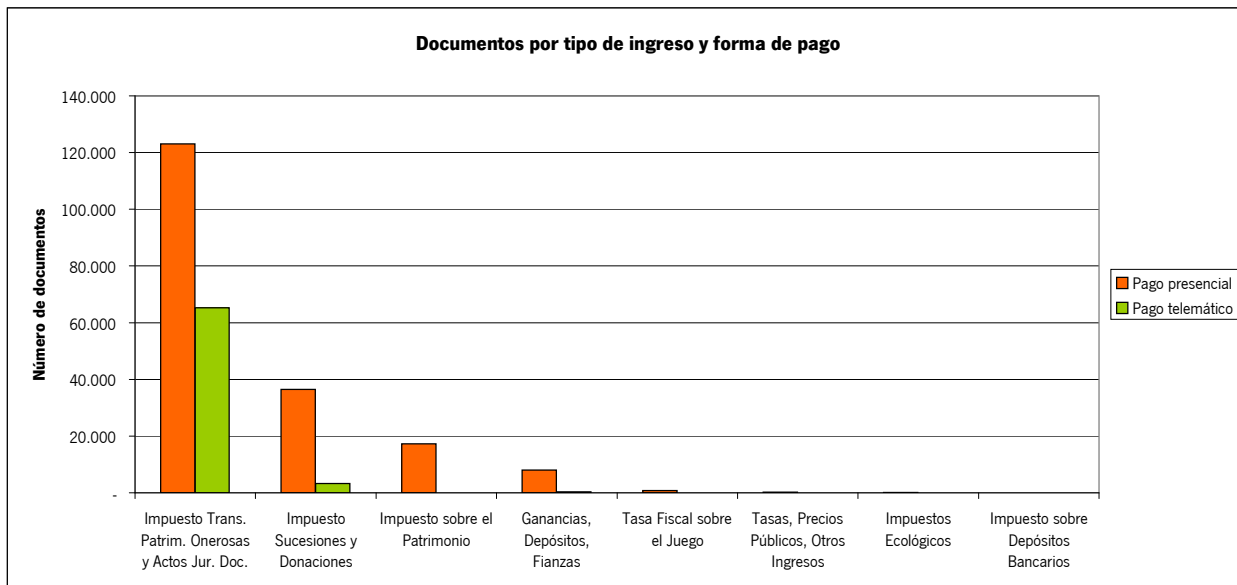
	Presentación Presencial		Presentación WEB		Total	
	Número	Importe	Número	Importe	Número	Importe
Impuesto Sucesiones y Donaciones	36.423	39.529.371	3.289	2.401.121	39.712	41.930.492
Impuesto sobre el Patrimonio	17.269	-	-	-	17.269	-
Impuesto sobre Depósitos Bancarios	-	-	18	17.938.650	18	17.938.650
Impuesto Trans. Patrim. Onerosas y Actos Jur. Doc.	123.035	102.820.338	65.284	96.811.158	188.319	199.631.497
Impuestos Ecológicos	150	2.008.920	11	6.632	161	2.015.553
Tasa Fiscal sobre el Juego	781	15.990.037	-	-	781	15.990.037
Tasas, Precios Públicos, Otros Ingresos	266	184.570	27	7.327	293	191.897
Ganancias, Depósitos, Fianzas	7.974	18.655.268	317	426.645	8.291	19.081.913
<b>Total</b>	<b>185.898</b>	<b>179.188.505</b>	<b>68.946</b>	<b>117.591.533</b>	<b>254.844</b>	<b>296.780.038</b>



2. Documentos por ejercicio de devengo. Año 2011. Primer Trimestre

2.3. Documentos por tipo de ingreso y forma de pago

	Pago presencial		Pago telemático		Total	
	Número	Importe	Número	Importe	Número	Importe
Impuesto Sucesiones y Donaciones	36.423	39.529.371	3.289	2.401.121	39.712	41.930.492
Impuesto sobre el Patrimonio	17.269	-	-	-	17.269	-
Impuesto sobre Depósitos Bancarios	-	-	18	17.938.650	18	17.938.650
Impuesto Trans. Patrim. Onerosas y Actos Jur. Doc.	123.035	102.820.338	65.284	96.811.158	188.319	199.631.497
Impuestos Ecológicos	150	2.008.920	11	6.632	161	2.015.553
Tasa Fiscal sobre el Juego	781	15.990.037	-	-	781	15.990.037
Tasas, Precios Públicos, Otros Ingresos	266	184.570	27	7.327	293	191.897
Ganancias, Depósitos, Fianzas	7.974	18.655.268	317	426.645	8.291	19.081.913
<b>Total</b>	<b>185.898</b>	<b>179.188.505</b>	<b>68.946</b>	<b>117.591.533</b>	<b>254.844</b>	<b>296.780.038</b>



## 2. Documentos por ejercicio de devengo. Año 2011. Primer Trimestre

### 2.4. Documentos por tipo de ingreso, modelo y forma de confección

Tipo de ingreso y modelo	Confección Manual		Confección Programa SURPAC		Confección WEB		Total	
	Número	Importe	Número	Importe	Número	Importe	Número	Importe
<b>Impuesto Sucesiones y Donaciones</b>								
650	4.983	6.901.095	23.872	31.066.264	-	-	28.855	37.967.359
651	556	810.033	1.684	3.153.099	-	-	2.240	3.963.132
660	1.460	-	7.157	-	-	-	8.617	-
661	-	-	-	-	-	-	-	-
<b>Impuesto Patrimonio</b>								
715	-	-	-	-	-	-	-	-
716	-	-	-	-	-	-	-	-
998	17.269	-	-	-	-	-	17.269	-
<b>Impuesto Depósitos Bancarios</b>								
741	-	-	-	-	18	17.938.650	18	17.938.650
<b>Impuesto Transmisiones Patrimoniales Onerosas y Actos Jurídicos Doc.</b>								
600	32.984	39.172.875	65.845	122.922.614	21.209	26.974.717	120.038	189.070.205
610	80	2.639.733	-	-	99	2.287.575	179	4.927.309
615	5	397	-	-	6	8.279	11	8.676
620	8.596	711.644	-	-	-	-	8.596	711.644
621	1	19	-	-	59.475	4.909.707	59.476	4.909.726
630	14	1.842	-	-	5	2.095	19	3.937
<b>Impuestos Ecológicos</b>								
700	-	-	-	-	-	-	-	-
701	-	-	-	-	113	767.189	113	767.189
702	-	-	-	-	1	8.564	1	8.564
711	-	-	-	-	1	528.366	1	528.366
712	-	-	-	-	-	-	-	-
721	-	-	-	-	1	107.414	1	107.414
730	-	-	-	-	-	-	-	-
731	-	-	-	-	35	515.479	35	515.479
732	-	-	-	-	10	88.540	10	88.540
751	-	-	-	-	-	-	-	-
<b>Tasa Fiscal sobre el Juego</b>								
040	-	-	-	-	5	30.331	5	30.331
043	120	2.708.789	-	-	652	12.736.918	772	15.445.707
044	2	333.718	-	-	2	180.282	4	514.000
045	-	-	-	-	-	-	-	-
<b>Tasas, Precios Públicos, Otros Ingresos</b>								
046	20	6.371	25	120	248	185.406	293	191.897
<b>Ganancias, Depósitos, Fianzas</b>								
801	-	-	-	-	255	1.069.031	255	1.069.031
802	-	-	-	-	-	-	-	-
803	-	-	-	-	441	-	441	-
804	-	-	-	-	180	-	180	-
805	-	-	-	-	423	278.284	423	278.284
806	1.952	2.027.115	-	-	4.860	6.274.184	6.812	8.301.299
807	1	2.245	-	-	179	9.431.054	180	9.433.299
<b>Total</b>	<b>68.043</b>	<b>55.315.875</b>	<b>98.583</b>	<b>157.142.097</b>	<b>88.218</b>	<b>84.322.065</b>	<b>254.844</b>	<b>296.780.038</b>



## 2. Documentos por ejercicio de devengo. Año 2011. Primer Trimestre

### 2.5. Documentos por tipo de ingreso, modelo y modo de presentación

Tipo de ingreso y modelo	Presentación presencial		Presentación WEB		Total	
	Número	Importe	Número	Importe	Número	Importe
<b>Impuesto Sucesiones y Donaciones</b>						
650	26.477	35.936.568	2.378	2.030.792	28.855	37.967.359
651	2.009	3.592.803	231	370.329	2.240	3.963.132
660	7.937	-	680	-	8.617	-
661	-	-	-	-	-	-
<b>Impuesto Patrimonio</b>						
715	-	-	-	-	-	-
716	-	-	-	-	-	-
998	17.269	-	-	-	17.269	-
<b>Impuesto Depósitos Bancarios</b>						
741	-	-	18	17.938.650	18	17.938.650
<b>Impuesto Transmisiones Patrimoniales Onerosas y Actos Jurídicos Doc.</b>						
600	75.067	94.193.316	44.971	94.876.889	120.038	189.070.205
610	163	4.417.962	16	509.347	179	4.927.309
615	9	6.724	2	1.952	11	8.676
620	8.596	711.644	-	-	8.596	711.644
621	39.183	3.488.426	20.293	1.421.300	59.476	4.909.726
630	17	2.266	2	1.670	19	3.937
<b>Impuestos Ecológicos</b>						
700	-	-	-	-	-	-
701	108	760.557	5	6.632	113	767.189
702	1	8.564	-	-	1	8.564
711	1	528.366	-	-	1	528.366
712	-	-	-	-	-	-
721	1	107.414	-	-	1	107.414
730	-	-	-	-	-	-
731	30	515.479	5	-	35	515.479
732	9	88.540	1	-	10	88.540
751	-	-	-	-	-	0
<b>Tasa Fiscal sobre el Juego</b>						
040	5	30.331	-	-	5	30.331
043	772	15.445.707	-	-	772	15.445.707
044	4	514.000	-	-	4	514.000
045	-	-	-	-	-	-
<b>Tasas, Precios Públicos, Otros Ingresos</b>						
046	266	184.570	27	7.327	293	191.897
<b>Ganancias, Depósitos, Fianzas</b>						
801	225	1.012.013	30	57.019	255	1.069.031
802	-	-	-	-	-	-
803	441	-	-	-	441	-
804	178	-	2	-	180	-
805	423	278.284	-	-	423	278.284
806	6.537	8.077.897	275	223.401	6.812	8.301.299
807	170	9.287.074	10	146.225	180	9.433.299
<b>Total</b>	<b>185.898</b>	<b>179.188.505</b>	<b>68.946</b>	<b>117.591.533</b>	<b>254.844</b>	<b>296.780.038</b>

## 2. Documentos por ejercicio de devengo. Año 2011. Primer Trimestre

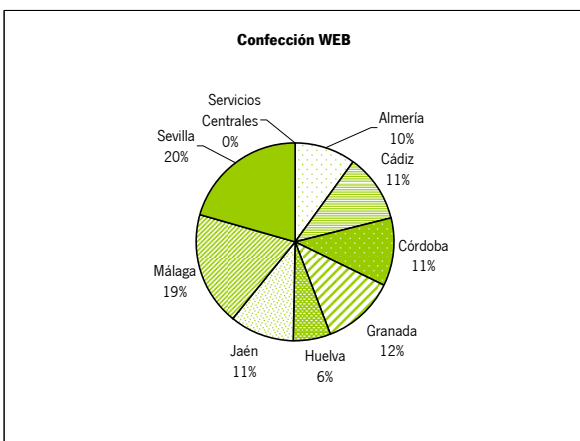
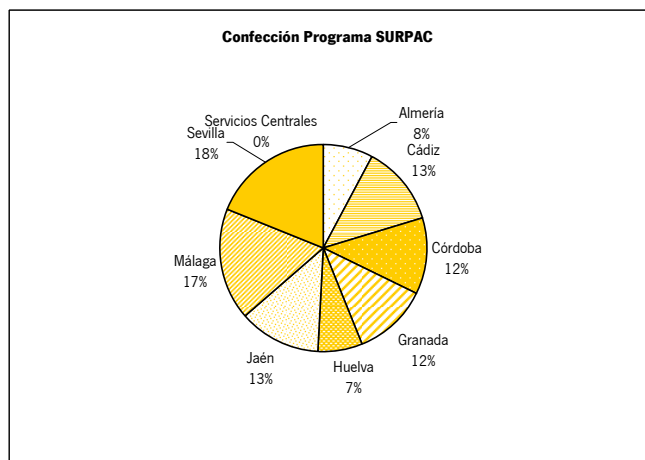
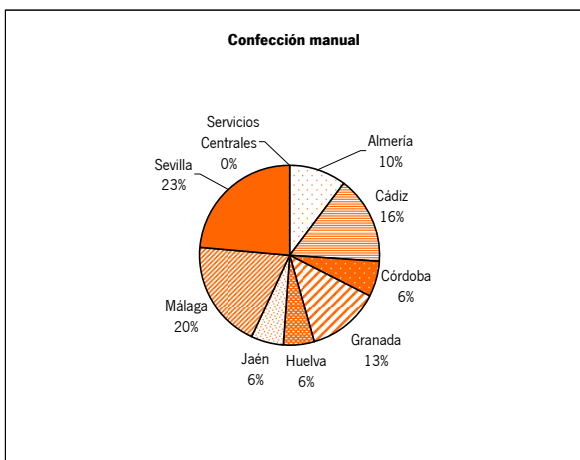
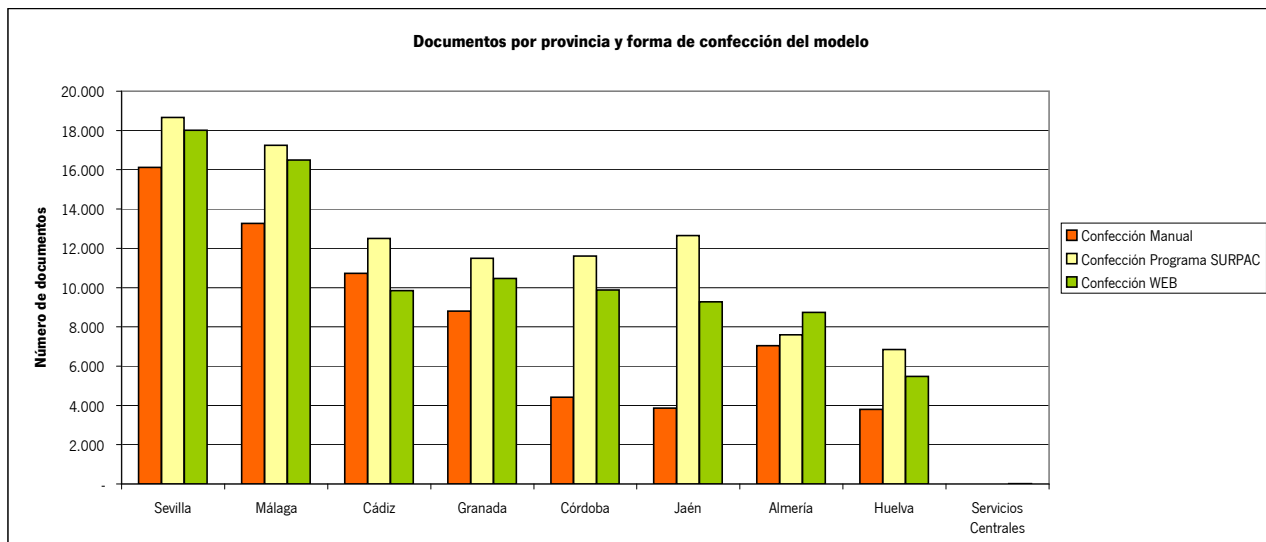
### 2.6. Documentos por tipo de ingreso, modelo y forma de pago

Tipo de ingreso y r	Pago presencial		Pago telemático		Total	
	Número	Importe	Número	Importe	Número	Importe
<b>Impuesto</b>						
<b>Sucesiones y</b>						
<b>Donaciones</b>						
650	26.477	35.936.568	2.378	2.030.792	28.855	37.967.359
651	2.009	3.592.803	231	370.329	2.240	3.963.132
660	7.937	-	680	-	8.617	-
661	-	-	-	-	-	-
<b>Impuesto</b>						
<b>Patrimonio</b>						
715	-	-	-	-	-	-
716	-	-	-	-	-	-
998	17.269	-	-	-	17.269	-
<b>Impuesto</b>						
<b>Depósitos</b>						
<b>Bancarios</b>						
741	-	-	18	17.938.650	18	17.938.650
<b>Impuesto</b>						
<b>Transmisiones</b>						
<b>Patrimoniales</b>						
<b>Onerosas y</b>						
<b>Actos Jurídicos</b>						
<b>Doc.</b>						
600	75.067	94.193.316	44.971	94.876.889	120.038	189.070.205
610	163	4.417.962	16	509.347	179	4.927.309
615	9	6.724	2	1.952	11	8.676
620	8.596	711.644	-	-	8.596	711.644
621	39.183	3.488.426	20.293	1.421.300	59.476	4.909.726
630	17	2.266	2	1.670	19	3.937
<b>Impuestos</b>						
<b>Ecológicos</b>						
700	-	-	-	-	-	-
701	108	760.557	5	6.632	113	767.189
702	1	8.564	-	-	1	8.564
711	1	528.366	-	-	1	528.366
712	-	-	-	-	-	-
721	1	107.414	-	-	1	107.414
730	-	-	-	-	-	-
731	30	515.479	5	-	35	515.479
732	9	88.540	1	-	10	88.540
751	-	-	-	-	-	-
<b>Tasa Fiscal</b>						
<b>sobre el Juego</b>						
040	5	30.331	-	-	5	30.331
043	772	15.445.707	-	-	772	15.445.707
044	4	514.000	-	-	4	514.000
045	-	-	-	-	-	-
<b>Tasas, Precios</b>						
<b>Públicos, Otros</b>						
<b>Ingresos</b>						
046	266	184.570	27	7.327	293	191.897
<b>Ganancias,</b>						
<b>Depósitos,</b>						
<b>Fianzas</b>						
801	225	1.012.013	30	57.019	255	1.069.031
802	-	-	-	-	-	-
803	441	-	-	-	441	-
804	178	-	2	-	180	-
805	423	278.284	-	-	423	278.284
806	6.537	8.077.897	275	223.401	6.812	8.301.299
807	170	9.287.074	10	146.225	180	9.433.299
<b>Total</b>	<b>185.898</b>	<b>179.188.505</b>	<b>68.946</b>	<b>117.591.533</b>	<b>254.844</b>	<b>296.780.038</b>

**2. Documentos por ejercicio de devengo. Año 2011. Primer trimestre**

**2.7. Documentos por provincia y forma de confección del modelo**

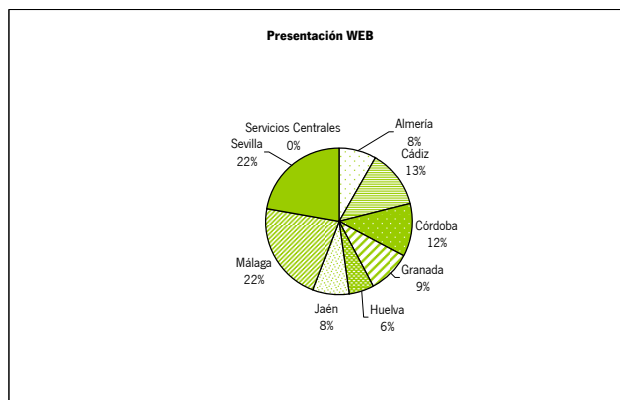
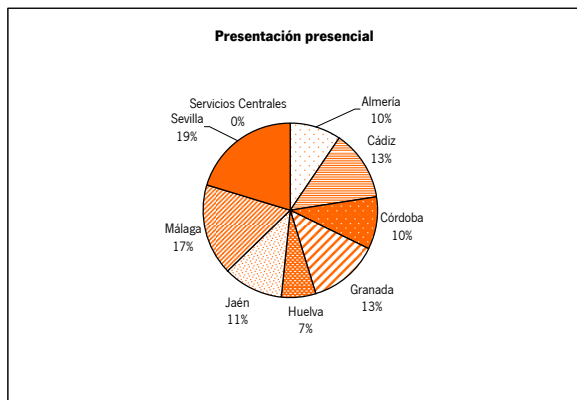
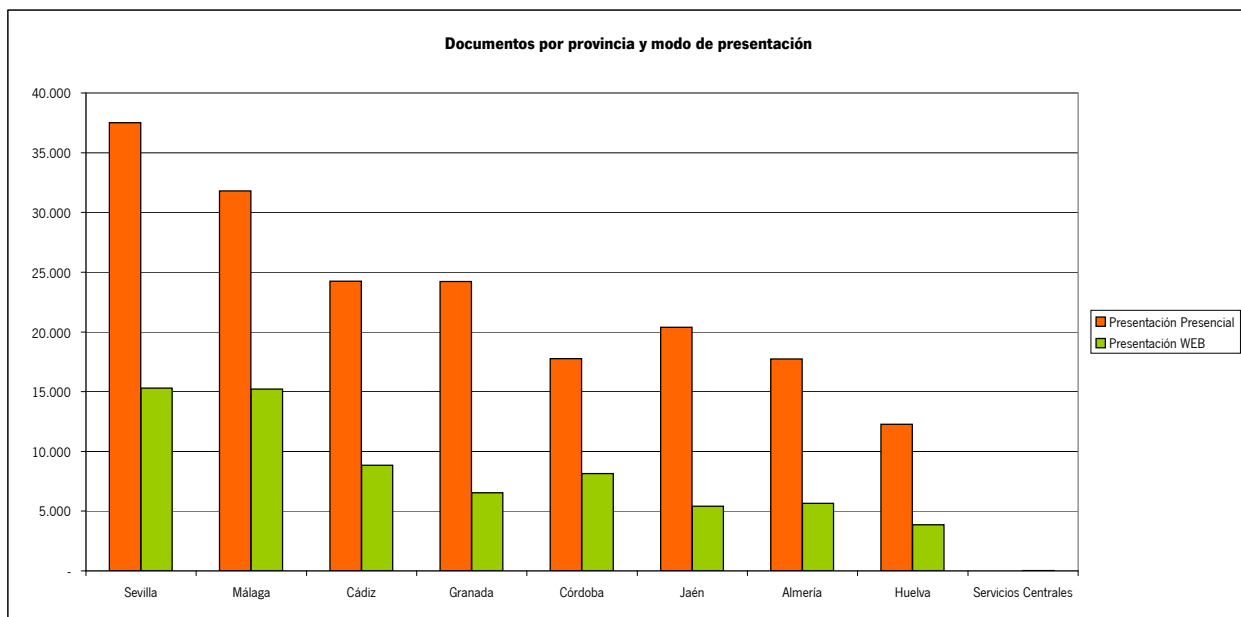
Provincia	Confección Manual		Confección Programa SURPAC		Confección WEB		Total	
	Número	Importe	Número	Importe	Número	Importe	Número	Importe
Almería	7.046	4.846.113	7.597	13.808.347	8.737	5.229.602	23.380	23.884.061
Cádiz	10.726	6.594.056	12.496	20.489.933	9.848	7.639.637	33.070	34.723.625
Córdoba	4.411	2.508.956	11.611	13.751.807	9.875	3.845.623	25.897	20.106.387
Granada	8.796	5.528.986	11.496	15.381.974	10.459	5.648.226	30.751	26.559.186
Huelva	3.805	2.422.850	6.840	11.336.725	5.476	4.193.304	16.121	17.952.880
Jaén	3.871	1.385.193	12.641	11.076.916	9.282	3.320.469	25.794	15.782.579
Málaga	13.271	19.326.756	17.240	41.727.390	16.503	14.805.845	47.014	75.859.992
Sevilla	16.117	12.702.964	18.662	29.569.005	18.015	21.691.849	52.794	63.963.819
Servicios Centrales					23	17.947.510	23	17.947.510
<b>Total</b>	<b>68.043</b>	<b>55.315.875</b>	<b>98.583</b>	<b>157.142.097</b>	<b>88.218</b>	<b>84.322.065</b>	<b>254.844</b>	<b>296.780.038</b>



2. Documentos por ejercicio de devengo. Año 2011. Primer trimestre

2.8. Documentos por provincia y modo de presentación

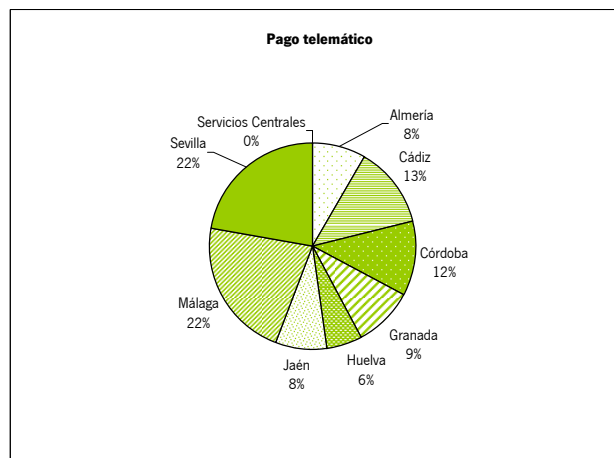
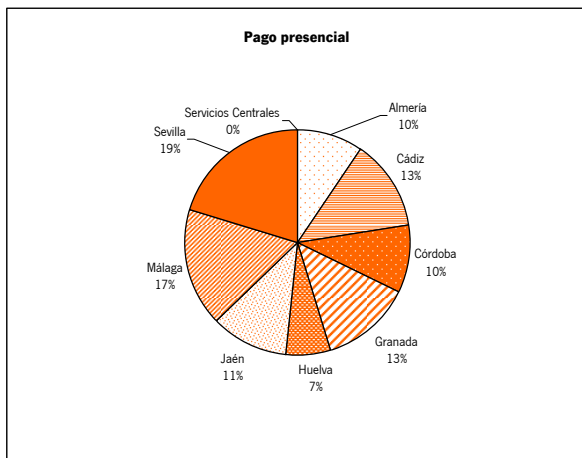
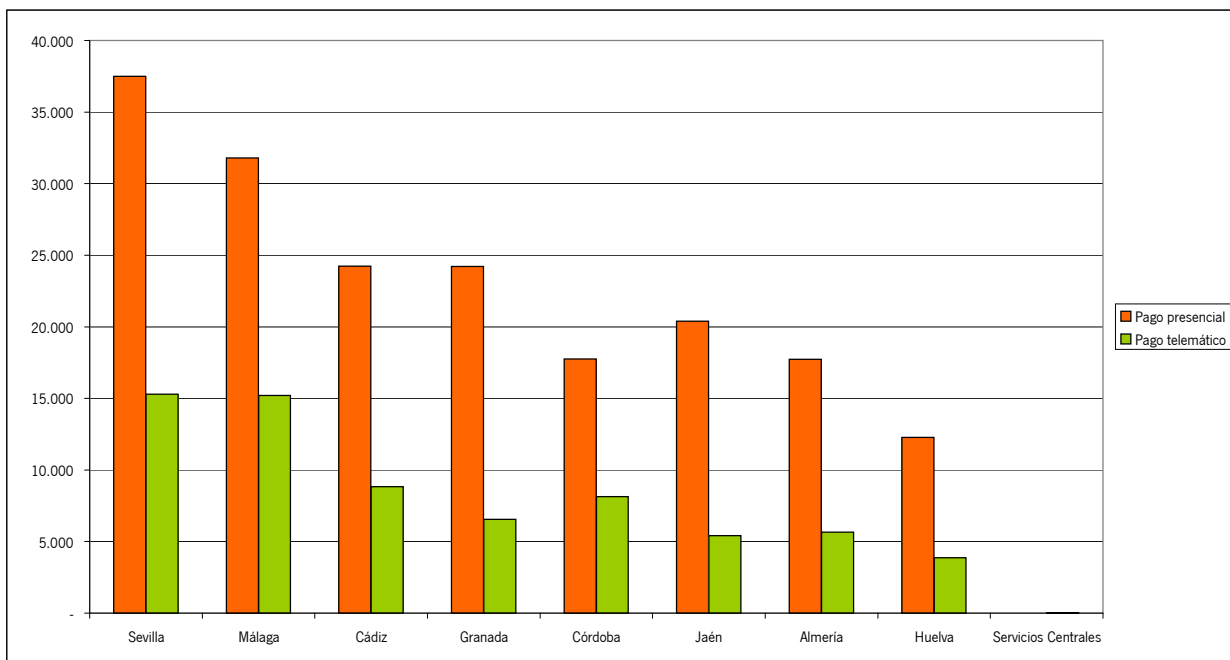
	Presentación Presencial		Presentación WEB		Total	
	Número	Importe	Número	Importe	Número	Importe
Almería	17.729	15.408.167	5.651	8.475.894	23.380	23.884.061
Cádiz	24.241	20.883.187	8.829	13.840.438	33.070	34.723.625
Córdoba	17.760	12.145.495	8.137	7.960.892	25.897	20.106.387
Granada	24.210	17.123.083	6.541	9.436.103	30.751	26.559.186
Huelva	12.264	11.455.146	3.857	6.497.734	16.121	17.952.880
Jaén	20.389	10.104.992	5.405	5.677.586	25.794	15.782.579
Málaga	31.802	49.610.360	15.212	26.249.632	47.014	75.859.992
Sevilla	37.498	42.449.215	15.296	21.514.604	52.794	63.963.819
Servicios Centrales	5	8.860	18	17.938.650	23	17.947.510
<b>Total</b>	<b>185.898</b>	<b>179.188.505</b>	<b>68.946</b>	<b>117.591.533</b>	<b>254.844</b>	<b>296.780.038</b>



**2. Documentos por ejercicio de devengo. Año 2011. Primer trimestre**

**2.9. Documentos por provincia y forma de pago**

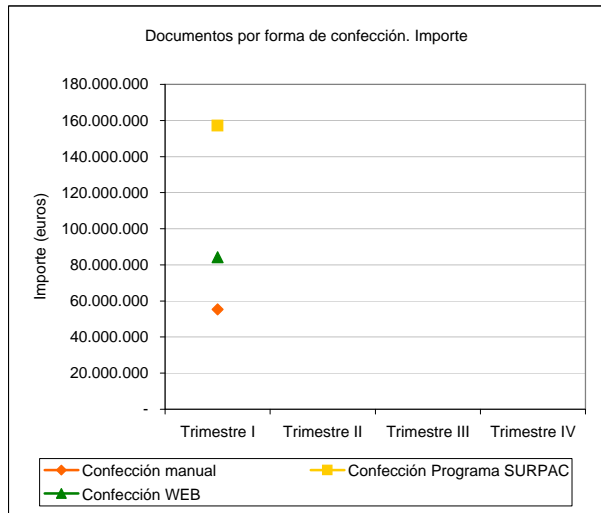
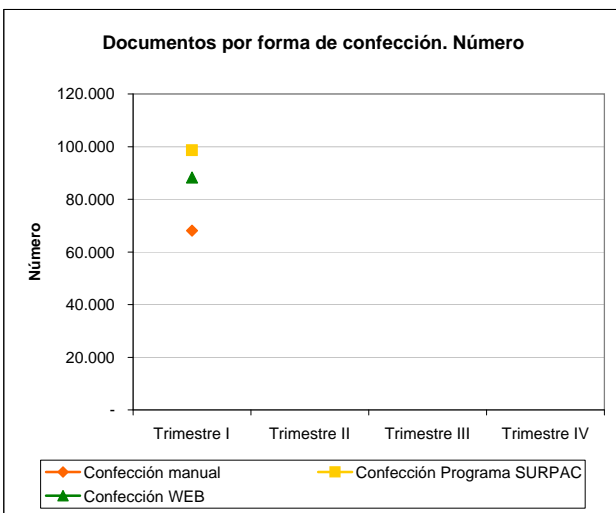
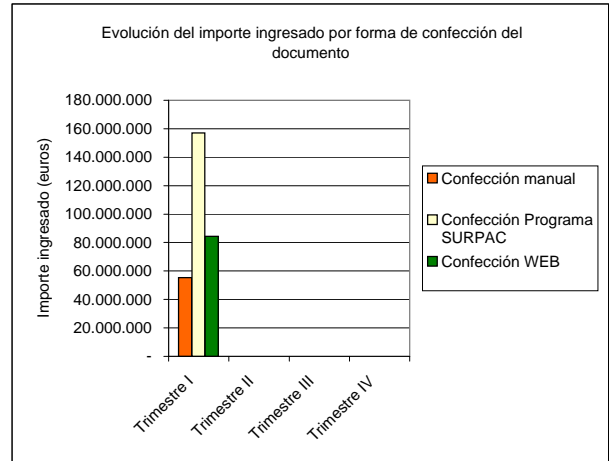
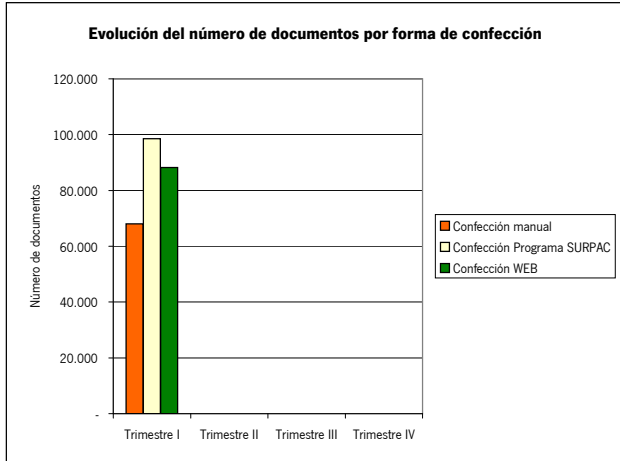
	Pago presencial		Pago telemático		Total	
	Número	Importe	Número	Importe	Número	Importe
Almería	17.729	15.408.167	5.651	8.475.894	23.380	23.884.061
Cádiz	24.241	20.883.187	8.829	13.840.438	33.070	34.723.625
Córdoba	17.760	12.145.495	8.137	7.960.892	25.897	20.106.387
Granada	24.210	17.123.083	6.541	9.436.103	30.751	26.559.186
Huelva	12.264	11.455.146	3.857	6.497.734	16.121	17.952.880
Jaén	20.389	10.104.992	5.405	5.677.586	25.794	15.782.579
Málaga	31.802	49.610.360	15.212	26.249.632	47.014	75.859.992
Sevilla	37.498	42.449.215	15.296	21.514.604	52.794	63.963.819
Servicios Centrales	5	8.860	18	17.938.650	23	17.947.510
<b>Total</b>	<b>185.898</b>	<b>179.188.505</b>	<b>68.946</b>	<b>117.591.533</b>	<b>254.844</b>	<b>296.780.038</b>



**2. Documentos por ejercicio de devengo. Año 2011**

**2.10. Documentos por trimestre y forma de confección**

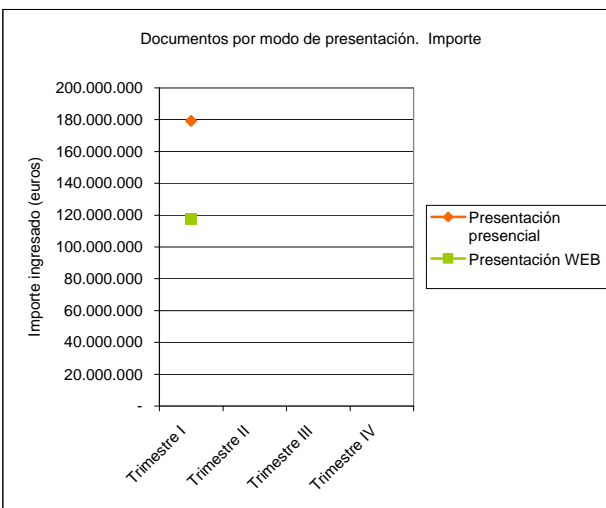
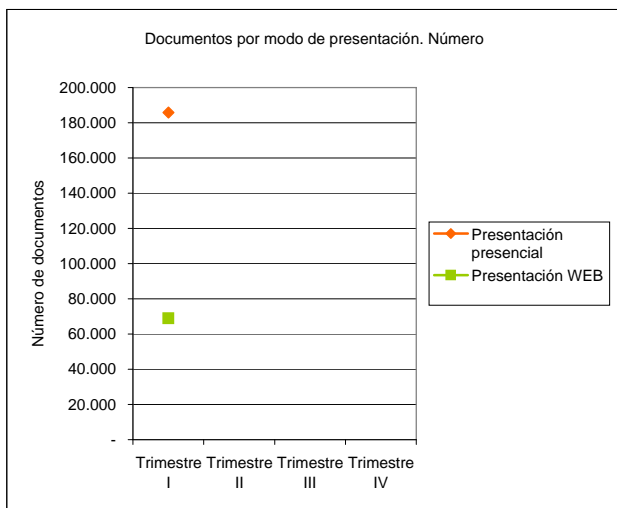
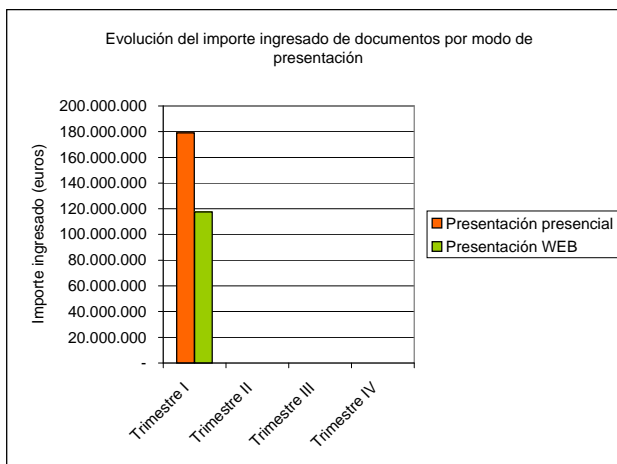
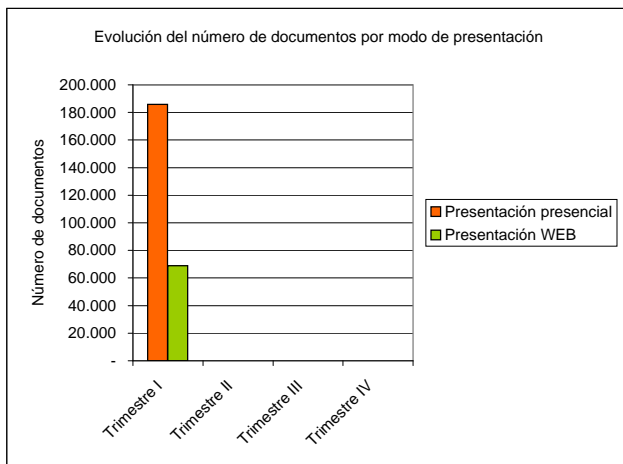
	Confección manual		Confección Programa SURPAC		Confección WEB		Total	
	Número	Importe	Número	Importe	Número	Importe	Número	Importe
Trimestre I	68.043	55.315.875	98.583	157.142.097	88.218	84.322.065	254.844	296.780.038
Trimestre II							-	0
Trimestre III							-	0
Trimestre IV							-	-
<b>Total</b>	<b>68.043</b>	<b>55.315.875</b>	<b>98.583</b>	<b>157.142.097</b>	<b>88.218</b>	<b>84.322.065</b>	<b>254.844</b>	<b>296.780.038</b>



## 2. Documentos por ejercicio de devengo. Año 2011

### 2.1.1. Documentos por trimestre y modo de presentación

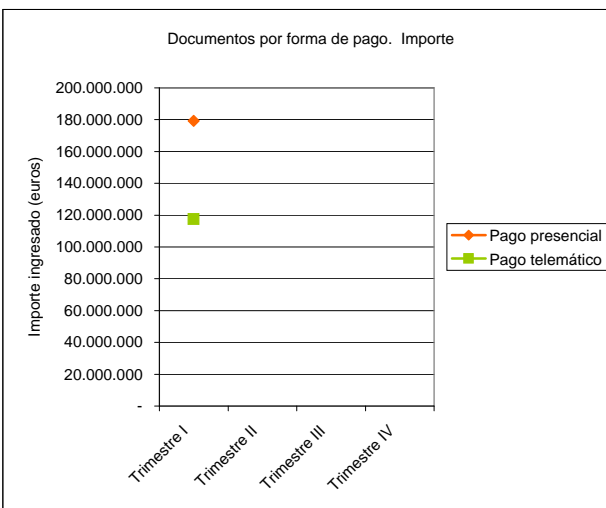
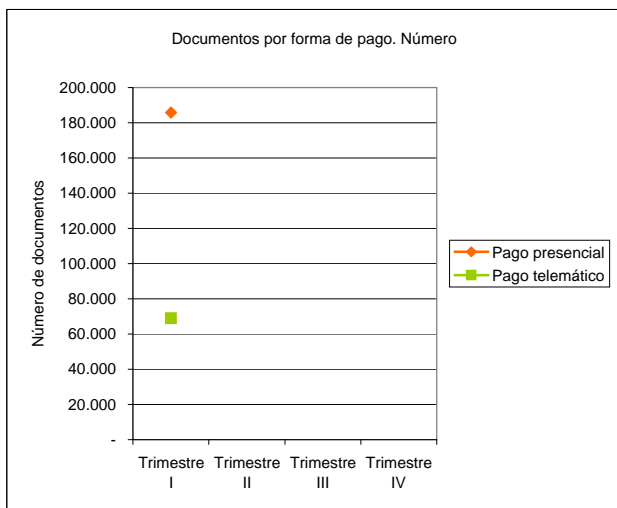
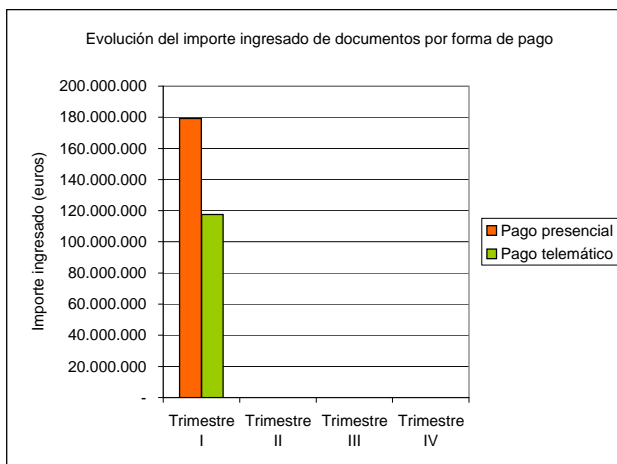
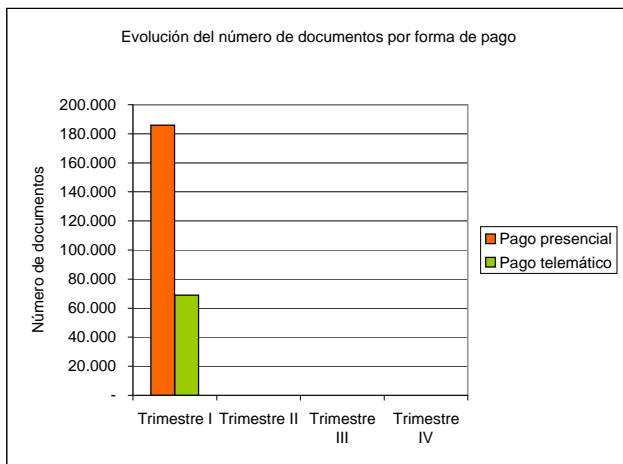
	Presentación presencial		Presentación WEB		Total	
	Número	Importe	Número	Importe	Número	Importe
Trimestre I	185.898	179.188.505	68.946	117.591.533	254.844	296.780.038
Trimestre II	-	-	-	-	-	-
Trimestre III	-	-	-	-	-	-
Trimestre IV	-	-	-	-	-	-
<b>Total</b>	<b>185.898</b>	<b>179.188.505</b>	<b>68.946</b>	<b>117.591.533</b>	<b>254.844</b>	<b>296.780.038</b>



## 2. Documentos por ejercicio de devengo. Año 2011

### 2.12. Documentos por trimestre y forma de pago

	Pago presencial		Pago telemático		Total	
	Número	Importe	Número	Importe	Número	Importe
Trimestre I	185.898	179.188.505	68.946	117.591.533	254.844	296.780.038
Trimestre II	-	-	-	-	-	-
Trimestre III	-	-	-	-	-	-
Trimestre IV	-	-	-	-	-	-
<b>Total</b>	<b>185.898</b>	<b>179.188.505</b>	<b>68.946</b>	<b>117.591.533</b>	<b>254.844</b>	<b>296.780.038</b>

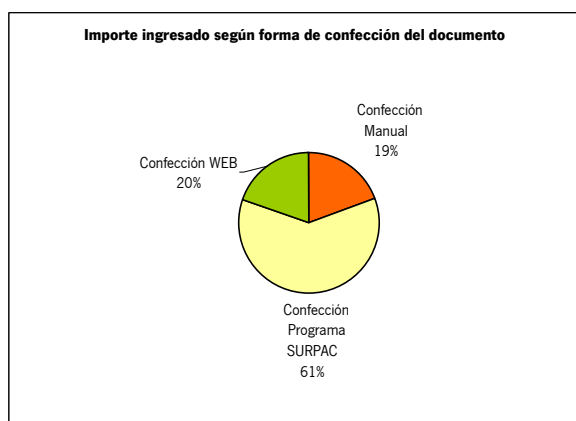
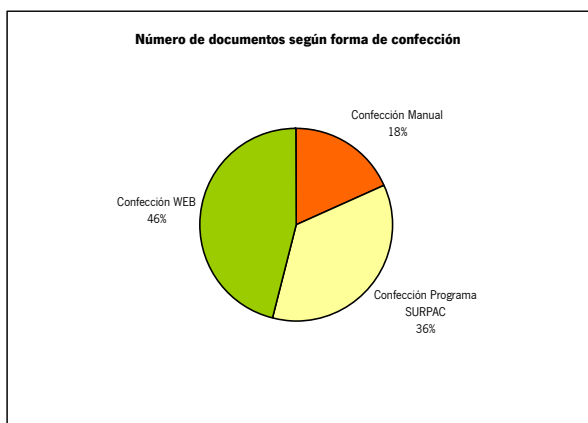
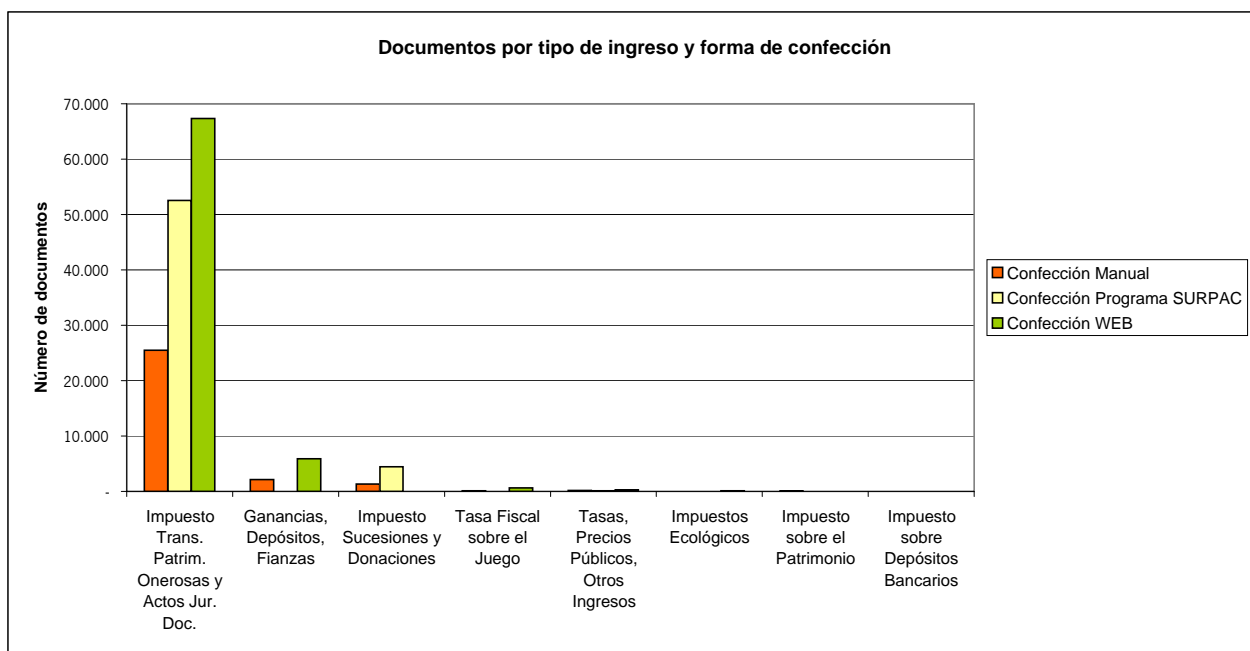




**3. Documentos por ejercicio de ingreso. Año 2011. Primer trimestre**

**3.1. Documentos por tipo de ingreso y forma de confección**

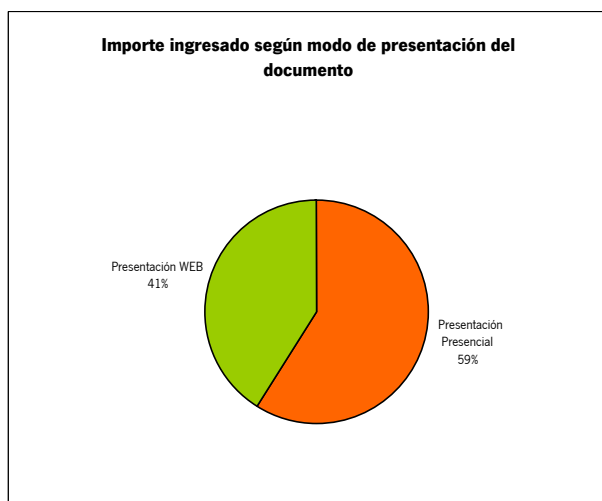
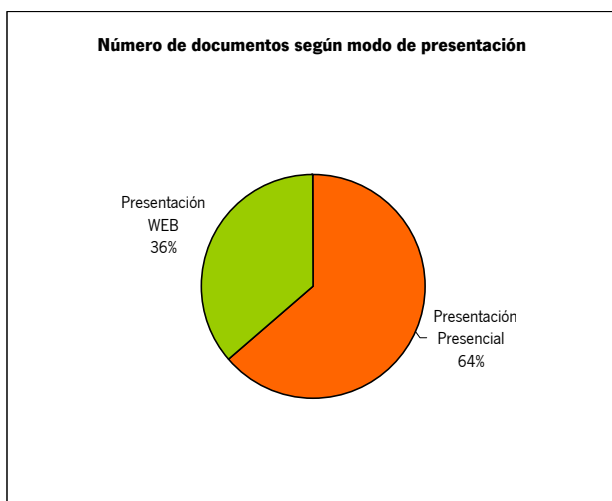
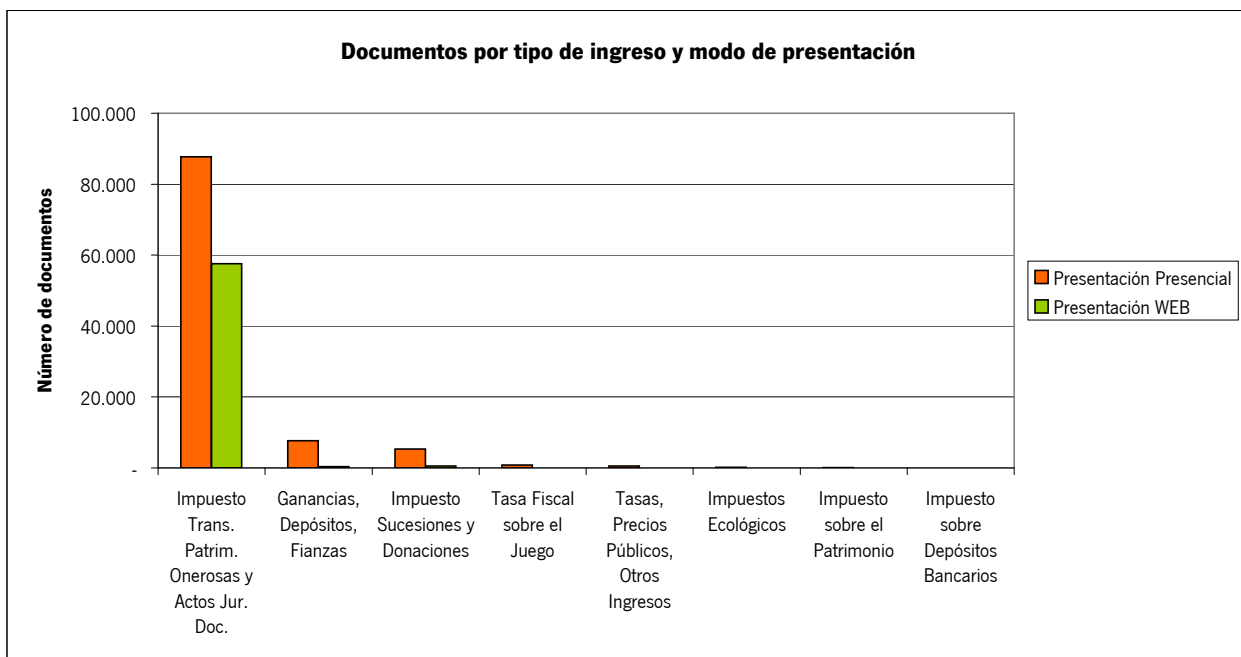
	Confección Manual		Confección Programa SURPAC		Confección WEB		Total	
	Número	Importe	Número	Importe	Número	Importe	Número	Importe
Impuesto Sucesiones y Donaciones	1.314	13.507.486	4.468	42.594.449	-	-	5.782	56.101.935
Impuesto sobre el Patrimonio	46	184.280	-	-	-	-	46	184.280
Impuesto sobre Depósitos Bancarios	-	-	-	-	-	-	-	-
Impuesto Trans. Patrim. Onerosas y Actos Jur. Doc.	25.492	50.110.982	52.529	177.235.222	67.336	36.675.700	145.357	264.021.904
Impuestos Ecológicos	-	-	-	-	140	3.087.521	140	3.087.521
Tasa Fiscal sobre el Juego	119	3.743.242	-	-	658	13.193.031	777	16.936.273
Tasas, Precios Públicos, Otros Ingresos	194	114.880	96	20.079	263	212.828	553	347.787
Ganancias, Depósitos, Fianzas	2.159	2.319.168	-	-	5.904	17.514.759	8.063	19.833.927
<b>Total</b>	<b>29.324</b>	<b>69.980.038</b>	<b>57.093</b>	<b>219.849.750</b>	<b>74.301</b>	<b>70.683.838</b>	<b>160.718</b>	<b>360.513.627</b>



### 3. Documentos por ejercicio de ingreso. Año 2011. Primer trimestre

#### 3.2. Documentos por tipo de ingreso y modo de presentación

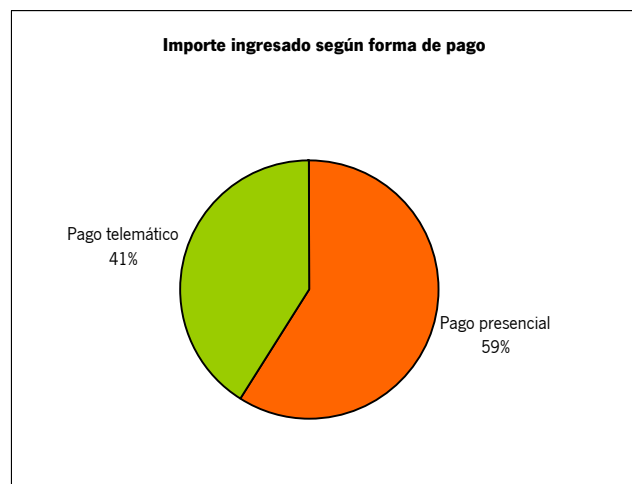
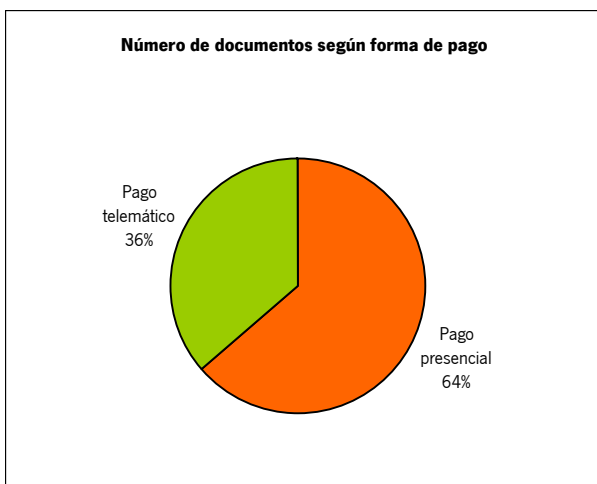
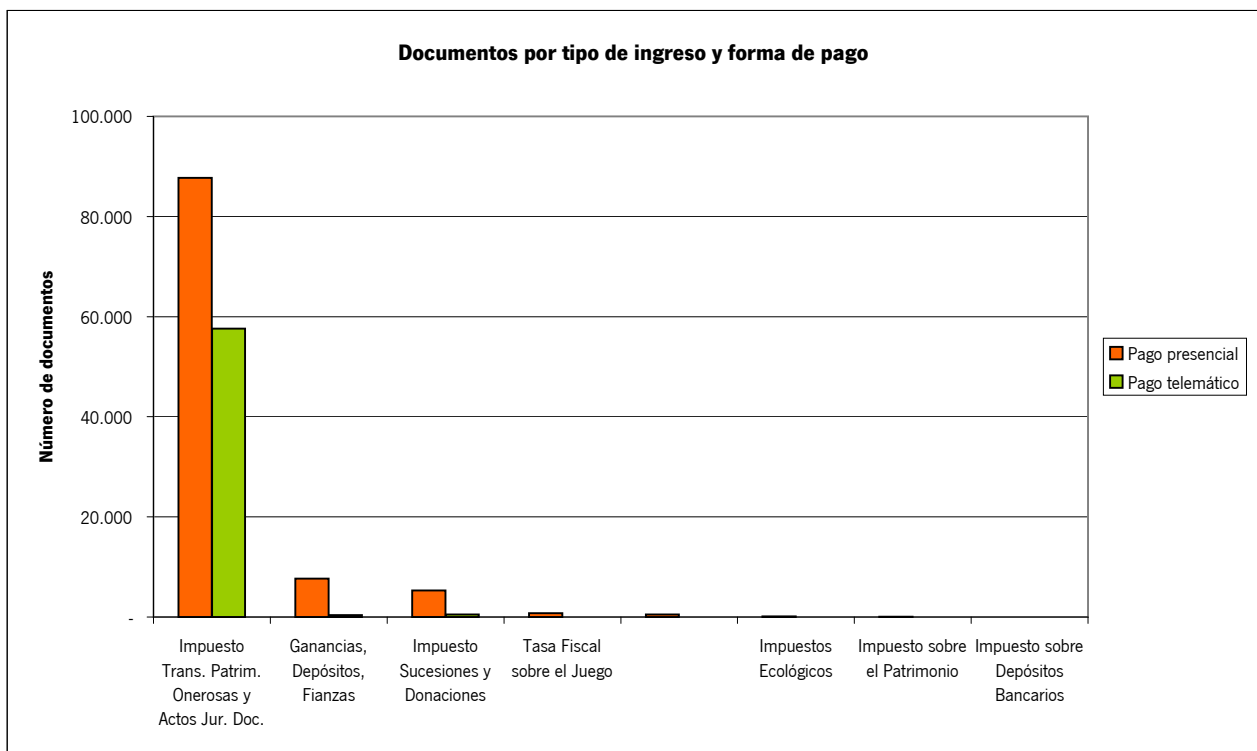
	Presentación Presencial		Presentación WEB		Total	
	Número	Importe	Número	Importe	Número	Importe
Impuesto Sucesiones y Donaciones	5.283	53.974.259	499	2.127.676	5.782	56.101.935
Impuesto sobre el Patrimonio	46	184.280	-	-	46	184.280
Impuesto sobre Depósitos Bancarios						
Impuesto Trans. Patrim. Onerosas y Actos Jur. Doc.	87.733	118.438.016	57.624	145.583.888	145.357	264.021.904
Impuestos Ecológicos	140	3.087.521	-	-	140	3.087.521
Tasa Fiscal sobre el Juego	777	16.936.273	-	-	777	16.936.273
Tasas, Precios Públicos, Otros Ingresos	531	342.100	22	5.687	553	347.787
Ganancias, Depósitos, Fianzas	7.687	19.379.401	376	454.527	8.063	19.833.927
<b>Total</b>	<b>102.197</b>	<b>212.341.849</b>	<b>58.521</b>	<b>148.171.778</b>	<b>160.718</b>	<b>360.513.627</b>



### 3. Documentos por ejercicio de ingreso. Año 2011. Primer trimestre

#### 3.3. Documentos por tipo de ingreso y forma de pago

	Pago presencial		Pago telemático		Total	
	Número	Importe	Número	Importe	Número	Importe
Impuesto Sucesiones y Donaciones	5.283	53.974.259	499	2.127.676	5.782	56.101.935
Impuesto sobre el Patrimonio	46	184.280	-	-	46	184.280
Impuesto sobre Depósitos Bancarios	-	-	-	-	-	-
Impuesto Trans. Patrim. Onerosas y Actos Jur. Doc.	87.733	118.438.016	57.624	145.583.888	145.357	264.021.904
Impuestos Ecológicos	140	3.087.521	-	-	140	3.087.521
Tasa Fiscal sobre el Juego	777	16.936.273	-	-	777	16.936.273
	531	342.100	22	5.687	553	347.787
Ganancias, Depósitos, Fianzas	7.687	19.379.401	376	454.527	8.063	19.833.927
<b>Total</b>	<b>102.197</b>	<b>212.341.849</b>	<b>58.521</b>	<b>148.171.778</b>	<b>160.718</b>	<b>360.513.627</b>



### 3. Documentos por ejercicio de ingreso. Año 2011. Primer Trimestre

#### 3.4. Documentos por tipo de ingreso, modelo y forma de confección

Tipo de ingreso y modelo	Confección Manual		Confección Programa SURPAC		Confección WEB		Total	
	Número	Importe	Número	Importe	Número	Importe	Número	Importe
<b>Impuesto Sucesiones y Donaciones</b>								
650	781	12.638.921	2.659	38.804.801	-	-	3.440	51.443.722
651	533	868.564	1.809	3.789.648	-	-	2.342	4.658.213
660	-	-	-	-	-	-	-	-
661	-	-	-	-	-	-	-	-
<b>Impuesto Patrimonio</b>								
715	46	184.280	-	-	-	-	46	184.280
716	-	-	-	-	-	-	-	-
998	-	-	-	-	-	-	-	-
<b>Impuesto Depósitos Bancarios</b>								
741	-	-	-	-	-	-	-	-
<b>Impuesto Transmisiones Patrimoniales Onerosas y Actos Jurídicos Doc.</b>								
600	18.475	46.510.406	52.529	177.235.222	12.459	29.552.332	83.463	253.297.961
610	90	2.882.892	-	-	95	2.248.915	185	5.131.806
615	9	395	-	-	5	7.841	14	8.235
620	6.904	715.447	-	-	-	-	6.904	715.447
621	-	-	-	-	54.774	4.864.532	54.774	4.864.532
630	14	1.842	-	-	3	2.081	17	3.923
<b>Impuestos Ecológicos</b>								
700	-	-	-	-	-	-	-	-
701	-	-	-	-	5	498	5	498
702	-	-	-	-	101	761.650	101	761.650
711	-	-	-	-	1	782.069	1	782.069
712	-	-	-	-	-	-	-	-
721	-	-	-	-	1	98.801	1	98.801
730	-	-	-	-	-	-	-	-
731	-	-	-	-	-	-	-	-
732	-	-	-	-	32	1.444.503	32	1.444.503
751	-	-	-	-	-	-	-	-
<b>Tasa Fiscal sobre el Juego</b>								
040	-	-	-	-	4	27.983	4	27.983
043	118	2.683.720	-	-	652	12.853.432	770	15.537.153
044	1	1.059.522	-	-	2	311.616	3	1.371.137
045	-	-	-	-	-	-	-	-
<b>Tasas, Precios Públicos, Otros Ingresos</b>								
046	194	114.880	96	20.079	263	212.828	553	347.787
<b>Ganancias, Depósitos, Fianzas</b>								
801	76	150.304	-	-	282	1.111.189	358	1.261.492
802	-	-	-	-	-	-	-	-
803	-	-	-	-	-	-	-	-
804	-	-	-	-	-	-	-	-
805	37	23.002	-	-	514	407.817	551	430.819
806	2.044	2.142.805	-	-	4.982	6.549.127	7.026	8.691.932
807	2	3.058	-	-	126	9.446.626	128	9.449.683
<b>Total</b>	<b>29.324</b>	<b>69.980.038</b>	<b>57.093</b>	<b>219.849.750</b>	<b>74.301</b>	<b>70.683.838</b>	<b>160.718</b>	<b>360.513.627</b>

### 3. Documentos por ejercicio de ingreso. Año 2011. Primer Trimestre

#### 3.5. Documentos por tipo de ingreso, modelo y modo de presentación

Tipo de ingreso y modelo	Presentación presencial		Presentación WEB		Total	
	Número	Importe	Número	Importe	Número	Importe
<b>Impuesto Sucesiones y Donaciones</b>						
650	3.195	49.729.845	245	1.713.878	3.440	51.443.722
651	2.088	4.244.414	254	413.798	2.342	4.658.213
660	-	-	-	-	-	-
661	-	-	-	-	-	-
<b>Impuesto Patrimonio</b>						
715	46	184.280	-	-	46	184.280
716	-	-	-	-	-	-
998	-	-	-	-	-	-
<b>Impuesto Depósitos Bancarios</b>						
741	-	-	-	-	-	-
<b>Impuesto Transmisiones Patrimoniales Onerosas y Actos Jurídicos Doc.</b>						
600	41.543	109.515.557	41.920	143.782.404	83.463	253.297.961
610	171	4.725.728	14	406.079	185	5.131.806
615	13	6.586	1	1.649	14	8.235
620	6.904	715.447	-	-	6.904	715.447
621	39.087	3.472.446	15.687	1.392.086	54.774	4.864.532
630	15	2.252	2	1.670	17	3.923
<b>Impuestos Ecológicos</b>						
700	-	-	-	-	-	-
701	5	498	-	-	5	498
702	101	761.650	-	-	101	761.650
711	1	782.069	-	-	1	782.069
712	-	-	-	-	-	-
721	1	98.801	-	-	1	98.801
730	-	-	-	-	-	-
731	-	-	-	-	-	0
732	32	1.444.503	-	-	32	1.444.503
751	-	-	-	-	-	0
<b>Tasa Fiscal sobre el Juego</b>						
040	4	27.983	-	-	4	27.983
043	770	15.537.153	-	-	770	15.537.153
044	3	1.371.137	-	-	3	1.371.137
045	-	-	-	-	-	-
<b>Tasas, Precios Públicos, Otros Ingresos</b>						
046	531	342.100	22	5.687	553	347.787
<b>Ganancias, Depósitos, Fianzas</b>						
801	328	1.204.474	30	57.019	358	1.261.492
802	-	-	-	-	-	-
803	-	-	-	-	-	-
804	-	-	-	-	-	-
805	551	430.819	-	-	551	430.819
806	6.689	8.440.649	337	251.283	7.026	8.691.932
807	119	9.303.459	9	146.225	128	9.449.683
<b>Total</b>	<b>102.197</b>	<b>212.341.849</b>	<b>58.521</b>	<b>148.171.778</b>	<b>160.718</b>	<b>360.513.627</b>

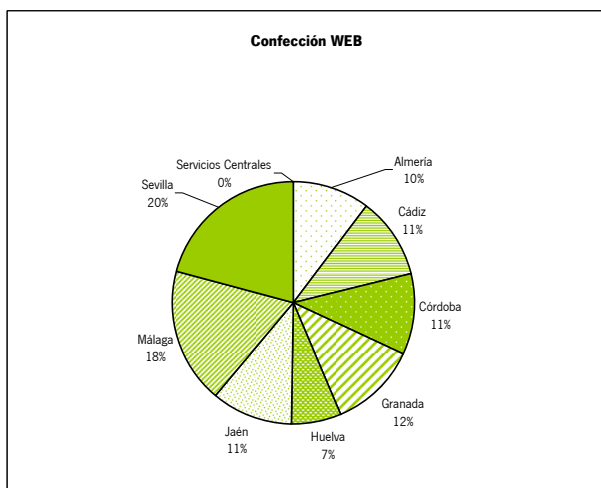
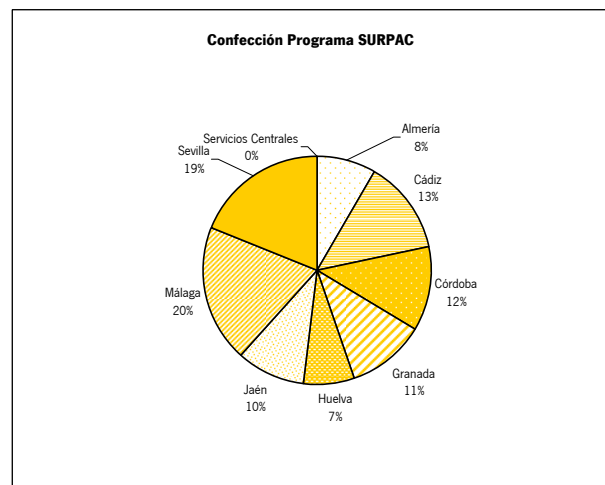
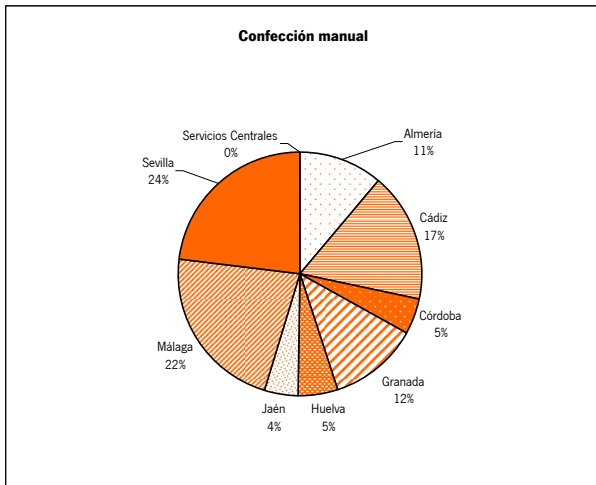
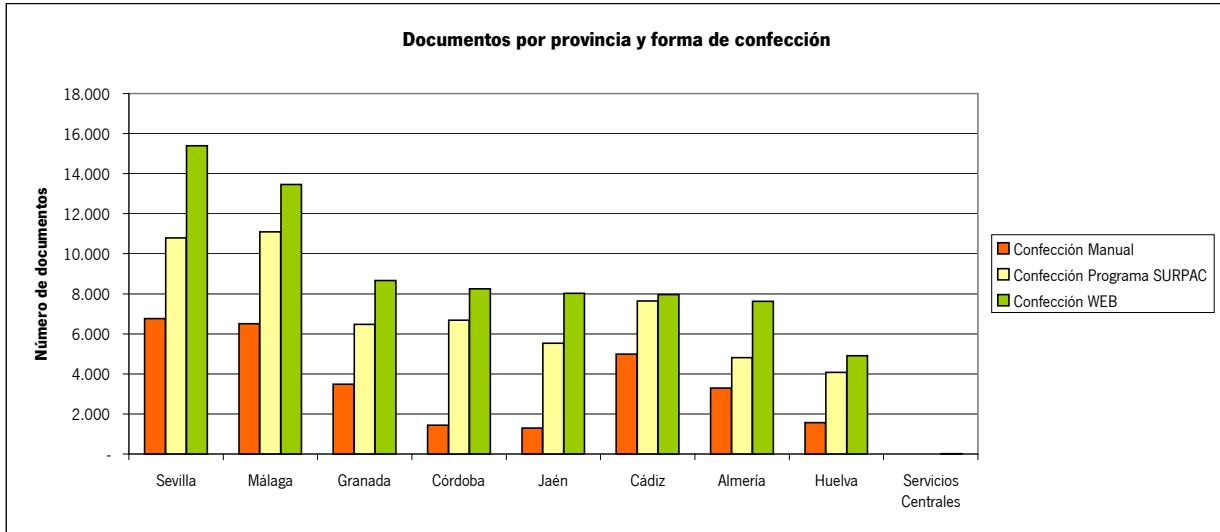
### 3. Documentos por ejercicio de ingreso. Año 2011. Primer Trimestre

#### 3.6. Documentos por tipo de ingreso, modelo y forma de pago

Tipo de ingreso y modelo	Pago presencial		Pago telemático		Total	
	Número	Importe	Número	Importe	Número	Importe
<b>Impuesto</b>						
<b>Sucesiones y</b>						
<b>Donaciones</b>						
650	3.195	49.729.845	245	1.713.878	3.440	51.443.722
651	2.088	4.244.414	254	413.798	2.342	4.658.213
660	-	-	-	-	-	-
661	-	-	-	-	-	-
<b>Impuesto Patrimonio</b>						
715	46	184.280	-	-	46	184.280
716	-	-	-	-	-	-
998	-	-	-	-	-	-
<b>Impuesto Depósitos</b>						
<b>Bancarios</b>						
741	-	-	-	-	-	-
<b>Impuesto</b>						
<b>Transmisiones</b>						
<b>Patrimoniales</b>						
<b>Onerosas y Actos</b>						
<b>Jurídicos Doc.</b>						
600	41.543	109.515.557	41.920	143.782.404	83.463	253.297.961
610	171	4.725.728	14	406.079	185	5.131.806
615	13	6.586	1	1.649	14	8.235
620	6.904	715.447	-	-	6.904	715.447
621	39.087	3.472.446	15.687	1.392.086	54.774	4.864.532
630	15	2.252	2	1.670	17	3.923
<b>Impuestos</b>						
<b>Ecológicos</b>						
700	-	-	-	-	-	-
701	5	498	-	-	5	498
702	101	761.650	-	-	101	761.650
711	1	782.069	-	-	1	782.069
712	-	-	-	-	-	-
721	1	98.801	-	-	1	98.801
730	-	-	-	-	-	-
731	-	-	-	-	-	-
732	32	1.444.503	-	-	32	1.444.503
751	-	-	-	-	-	-
<b>Tasa Fiscal sobre el</b>						
<b>Juego</b>						
040	4	27.983	-	-	4	27.983
043	770	15.537.153	-	-	770	15.537.153
044	3	1.371.137	-	-	3	1.371.137
045	-	-	-	-	-	-
<b>Tasas, Precios</b>						
<b>Públicos, Otros</b>						
<b>Ingresos</b>						
046	531	342.100	22	5.687	553	347.787
<b>Ganancias,</b>						
<b>Depósitos, Fianzas</b>						
801	328	1.204.474	30	57.019	358	1.261.492
802	-	-	-	-	-	-
803	-	-	-	-	-	-
804	-	-	-	-	-	-
805	551	430.819	-	-	551	430.819
806	6.689	8.440.649	337	251.283	7.026	8.691.932
807	119	9.303.459	9	146.225	128	9.449.683
<b>Total</b>	<b>102.197</b>	<b>212.341.849</b>	<b>58.521</b>	<b>148.171.778</b>	<b>160.718</b>	<b>360.513.627</b>

**3. Documentos por ejercicio de ingreso. Año 2011. Primer trimestre**  
**3.7. Documentos por provincia y forma de confección del modelo**

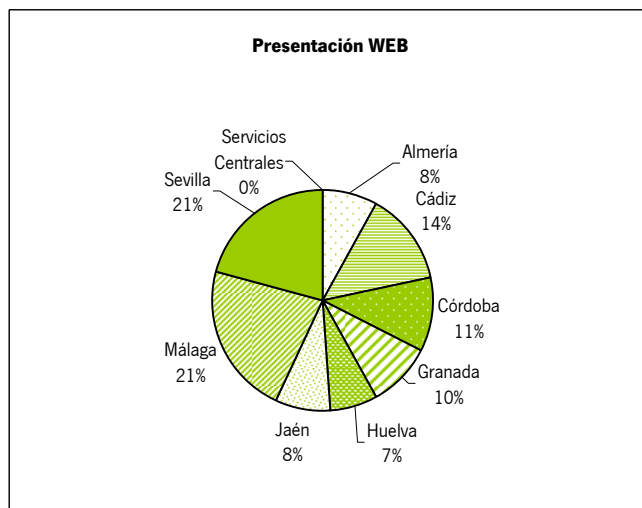
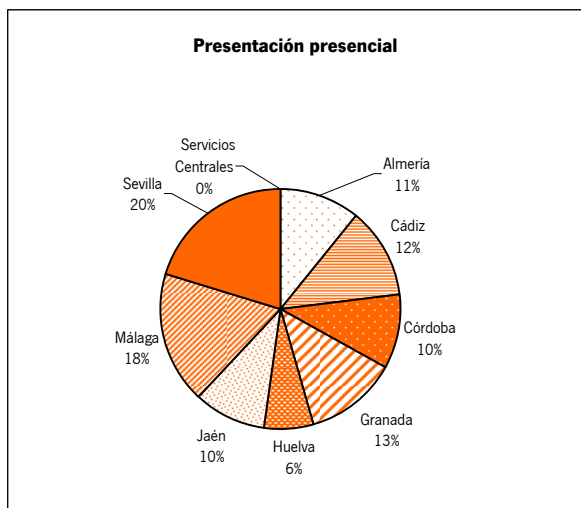
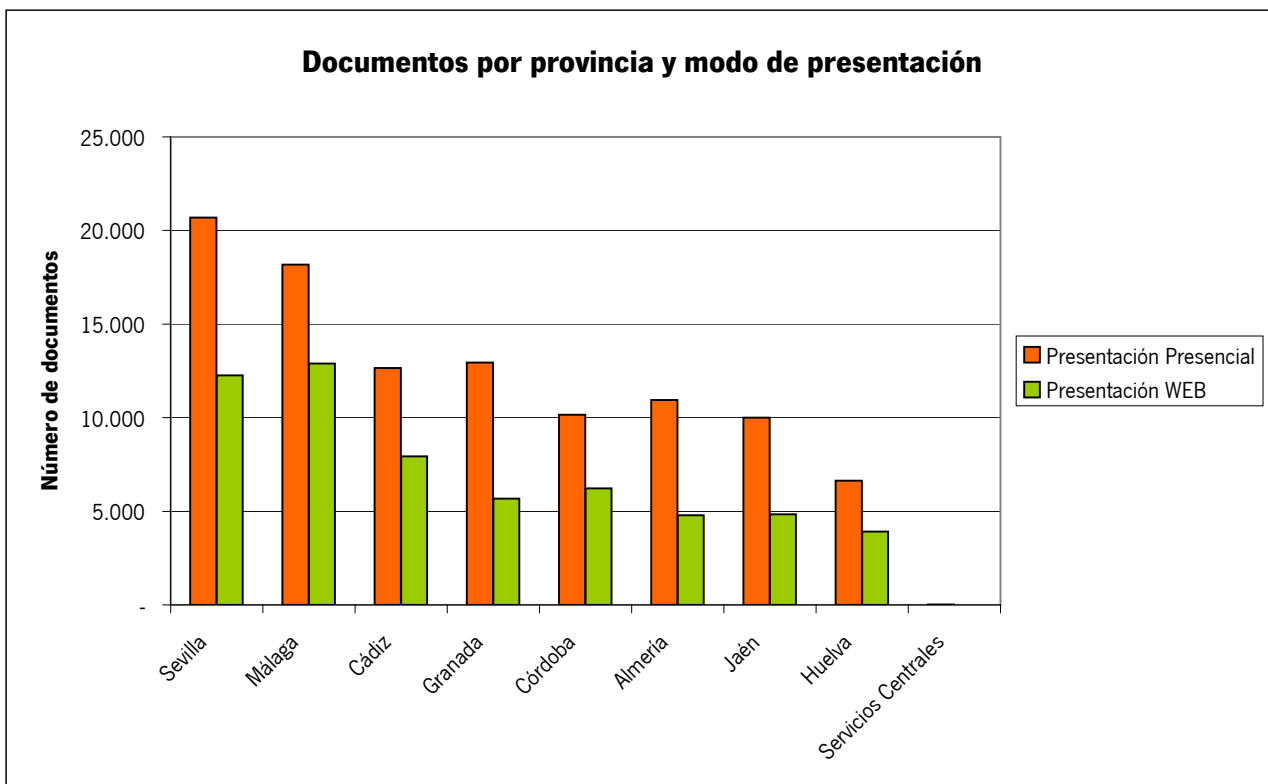
Provincia	Confección Manual		Confección Programa SURPAC		Confección WEB		Total	
	Número	Importe	Número	Importe	Número	Importe	Número	Importe
Almería	3.291	4.971.727	4.811	15.172.239	7.624	5.313.061	15.726	25.457.028
Cádiz	4.984	6.965.250	7.634	29.169.426	7.964	8.461.658	20.582	44.596.333
Córdoba	1.440	5.105.536	6.688	20.938.489	8.243	4.786.208	16.371	30.830.232
Granada	3.477	7.193.133	6.475	21.130.950	8.669	5.878.253	18.621	34.202.337
Huelva	1.571	2.575.821	4.069	14.866.756	4.908	4.239.082	10.548	21.681.660
Jaén	1.292	1.570.563	5.526	13.348.949	8.029	3.665.797	14.847	18.585.310
Málaga	6.499	23.856.930	11.101	57.388.373	13.463	14.971.347	31.063	96.216.650
Sevilla	6.769	17.740.961	10.788	47.831.940	15.393	23.353.301	32.950	88.926.202
Servicios Centrales	1	116	1	2.628	8	15.131	10	17.875
<b>Total</b>	<b>29.324</b>	<b>69.980.038</b>	<b>57.093</b>	<b>219.849.750</b>	<b>74.301</b>	<b>70.683.838</b>	<b>160.718</b>	<b>360.513.627</b>



### 3. Documentos por ejercicio de ingreso. Año 2011. Primer trimestre

#### 3.8. Documentos por provincia y modo de presentación

	Presentación Presencial		Presentación WEB		Total	
	Número	Importe	Número	Importe	Número	Importe
Almería	10.936	14.013.069	4.790	11.443.959	15.726	25.457.028
Cádiz	12.648	23.618.329	7.934	20.978.005	20.582	44.596.333
Córdoba	10.149	17.605.148	6.222	13.225.084	16.371	30.830.232
Granada	12.950	20.702.803	5.671	13.499.534	18.621	34.202.337
Huelva	6.634	12.640.882	3.914	9.040.778	10.548	21.681.660
Jaén	10.010	11.376.152	4.837	7.209.157	14.847	18.585.310
Málaga	18.172	57.391.802	12.891	38.824.849	31.063	96.216.650
Sevilla	20.688	54.975.789	12.262	33.950.413	32.950	88.926.202
Servicios Centrales	10	17.875	-	-	10	17.875
<b>Total</b>	<b>102.197</b>	<b>212.341.849</b>	<b>58.521</b>	<b>148.171.778</b>	<b>160.718</b>	<b>360.513.627</b>

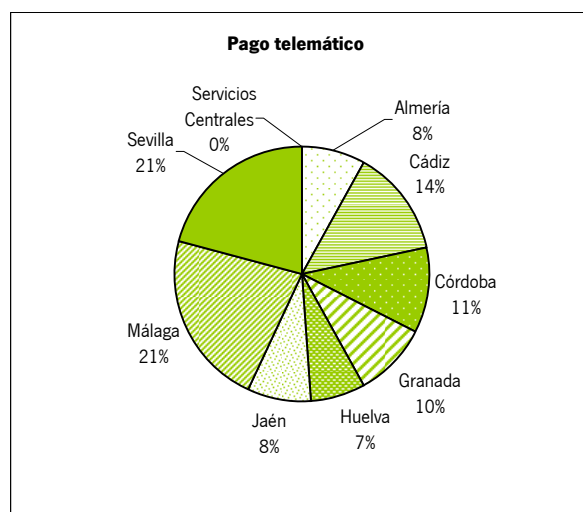
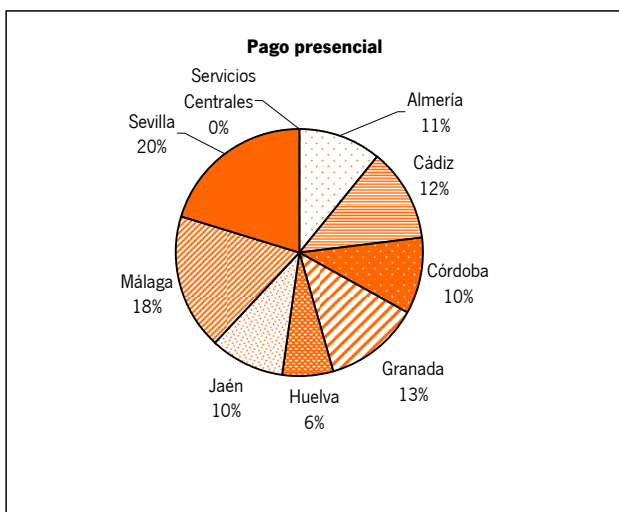
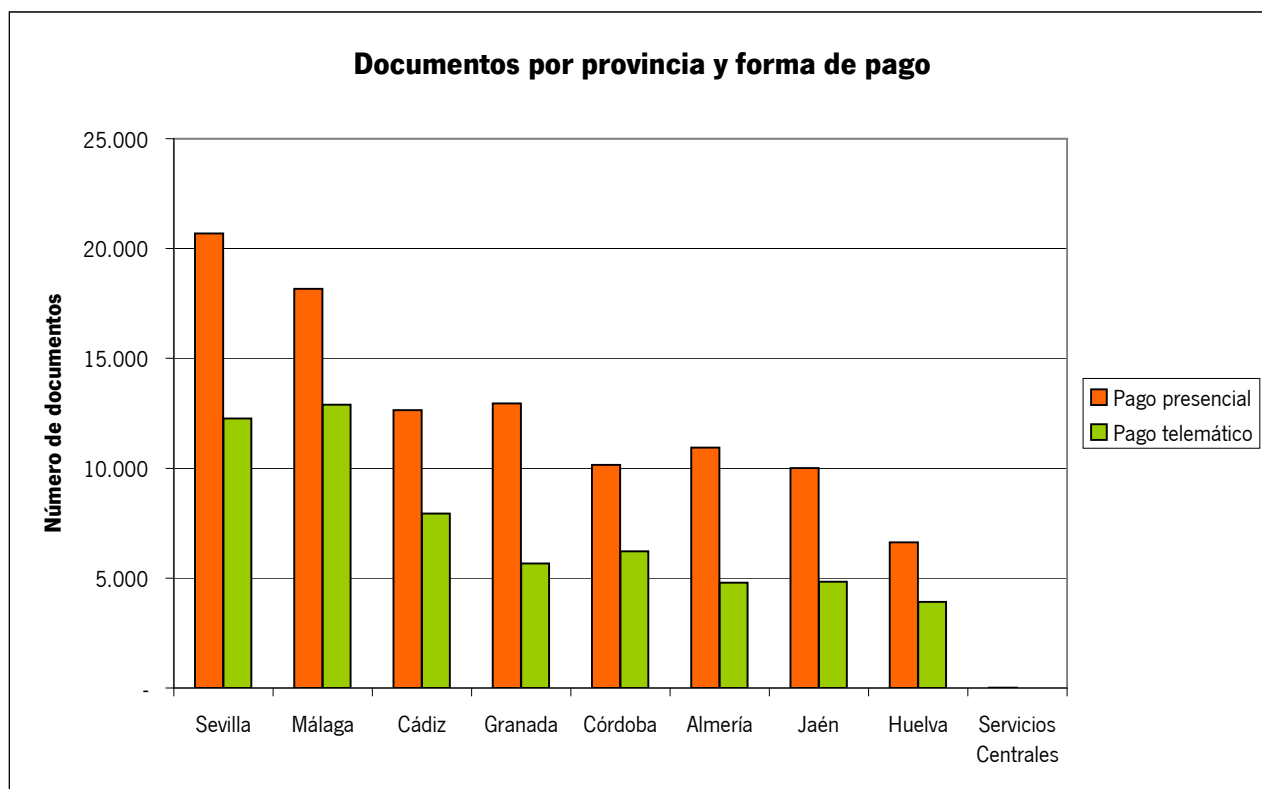




**3. Documentos por ejercicio de ingreso. Año 2011. Primer trimestre**

**3.9. Documentos por provincia y forma de pago**

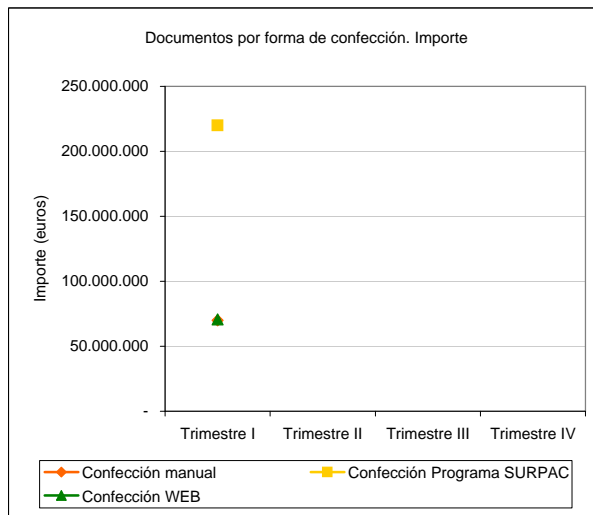
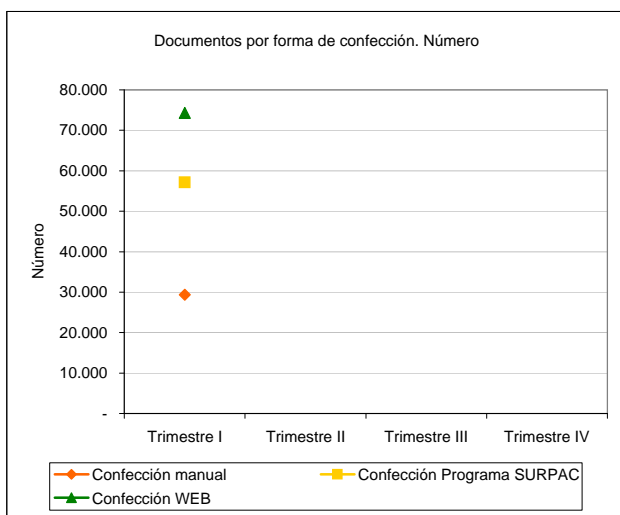
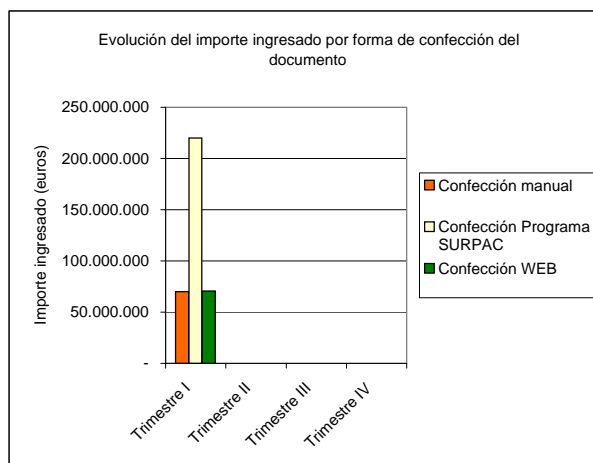
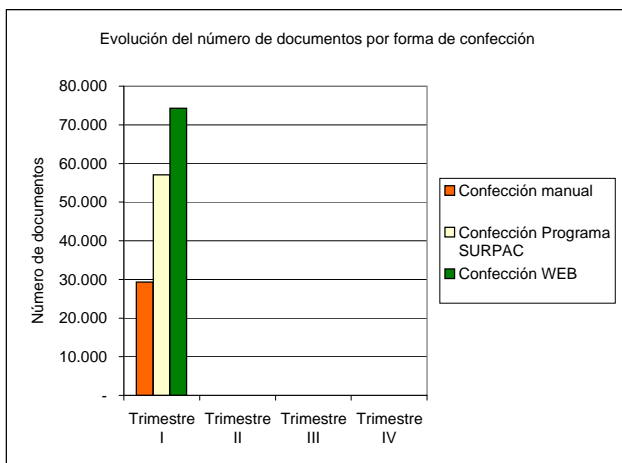
	Pago presencial		Pago telemático		Total	
	Número	Importe	Número	Importe	Número	Importe
Almería	10.936	14.013.069	4.790	11.443.959	15.726	25.457.028
Cádiz	12.648	23.618.329	7.934	20.978.005	20.582	44.596.333
Córdoba	10.149	17.605.148	6.222	13.225.084	16.371	30.830.232
Granada	12.950	20.702.803	5.671	13.499.534	18.621	34.202.337
Huelva	6.634	12.640.882	3.914	9.040.778	10.548	21.681.660
Jaén	10.010	11.376.152	4.837	7.209.157	14.847	18.585.310
Málaga	18.172	57.391.802	12.891	38.824.849	31.063	96.216.650
Sevilla	20.688	54.975.789	12.262	33.950.413	32.950	88.926.202
Servicios Centrales	10	17.875	-	-	10	17.875
<b>Total</b>	<b>102.197</b>	<b>212.341.849</b>	<b>58.521</b>	<b>148.171.778</b>	<b>160.718</b>	<b>360.513.627</b>



### 3. Documentos por ejercicio de ingreso. Año 2011

#### 3.10. Documentos por trimestre y forma de confección

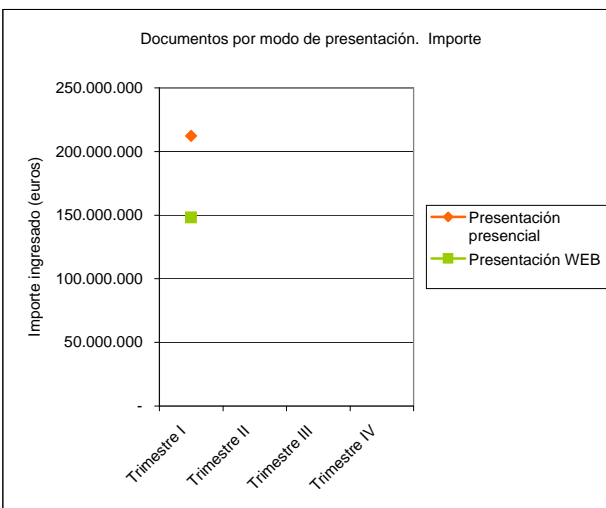
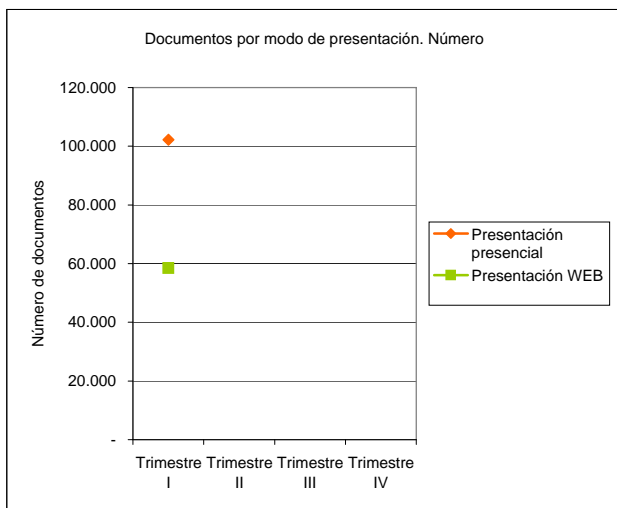
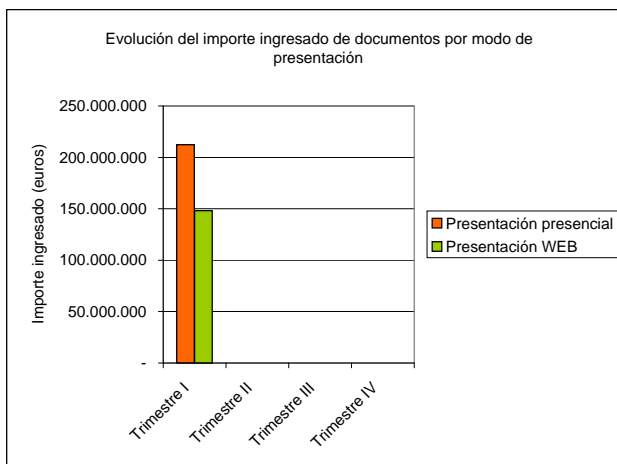
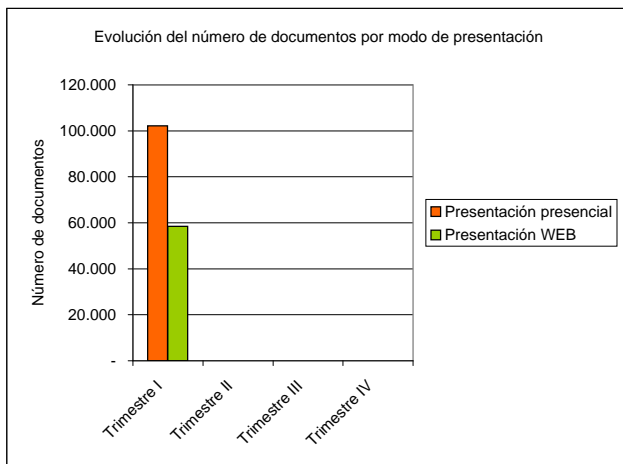
	Confección manual		Confección Programa SURPAC		Confección WEB		Total	
	Número	Importe	Número	Importe	Número	Importe	Número	Importe
Trimestre I	29.324	69.980.038	57.093	219.849.750	74.301	70.683.838	160.718	360.513.627
Trimestre II	-	-	-	-	-	-	-	0
Trimestre III	-	-	-	-	-	-	-	0
Trimestre IV	-	-	-	-	-	-	-	-
<b>Total</b>	<b>29.324</b>	<b>69.980.038</b>	<b>57.093</b>	<b>219.849.750</b>	<b>74.301</b>	<b>70.683.838</b>	<b>160.718</b>	<b>360.513.627</b>



### 3. Documentos por ejercicio de ingreso. Año 2011

#### 3.1.1. Documentos por trimestre y modo de presentación

	Presentación presencial		Presentación WEB		Total	
	Número	Importe	Número	Importe	Número	Importe
Trimestre I	102.197	212.341.849	58.521	148.171.778	160.718	360.513.627
Trimestre II	-	-	-	-	-	-
Trimestre III	-	-	-	-	-	-
Trimestre IV	-	-	-	-	-	-
<b>Total</b>	<b>102.197</b>	<b>212.341.849</b>	<b>58.521</b>	<b>148.171.778</b>	<b>160.718</b>	<b>360.513.627</b>



**3. Documentos por ejercicio de ingreso. Año 2011**

**3.12. Documentos por trimestre y forma de pago**

	Pago presencial		Pago telemático		Total	
	Número	Importe	Número	Importe	Número	Importe
Trimestre I	102.197	212.341.849	58.521	148.171.778	160.718	360.513.627
Trimestre II	-	-	-	-	-	-
Trimestre III	-	-	-	-	-	-
Trimestre IV	-	-	-	-	-	-
<b>Total</b>	<b>102.197</b>	<b>212.341.849</b>	<b>58.521</b>	<b>148.171.778</b>	<b>160.718</b>	<b>360.513.627</b>

