

Estadística del Impuesto sobre transmisiones patrimoniales onerosas y actos jurídicos documentados

Año 2011. Segundo trimestre

Agencia Tributaria de Andalucía

Consejería de Hacienda y Administración Pública



Índice

| | |
|--|----|
| Introducción..... | 3 |
| 1. Autoliquidaciones por ejercicio de presentación | |
| 1.1. Resumen del impuesto por provincia e ingreso..... | 8 |
| 1.2. Resumen del impuesto por provincia y modalidad..... | 9 |
| 1.3. Número de autoliquidaciones por grupo de concepto y provincia..... | 10 |
| 1.4. Importe por grupo de concepto y provincia..... | 11 |
| 1.5. Número de autoliquidaciones por provincia competente y órgano gestor..... | 12 |
| 1.6. Importe por provincia competente y órgano gestor..... | 14 |
| 1.7. Número de autoliquidaciones por provincia y trimestre..... | 20 |
| Importe por provincia y trimestre..... | 20 |
| 1.8. Número de autoliquidaciones por modalidad y trimestre | 21 |
| Importe por modalidad y trimestre | 21 |
| 2. Autoliquidaciones por ejercicio de devengo | |
| 2.1. Resumen del impuesto por provincia e ingreso..... | 22 |
| 2.2. Resumen del impuesto por provincia y modalidad..... | 23 |
| 2.3. Número de autoliquidaciones por grupo de concepto y provincia..... | 24 |
| 2.4. Importe por grupo de concepto y provincia..... | 25 |
| 2.5. Número de autoliquidaciones por provincia competente y órgano gestor..... | 26 |
| 2.6. Importe por provincia competente y órgano gestor..... | 28 |
| 2.7. Número de autoliquidaciones por provincia y trimestre..... | 34 |
| Importe por provincia y trimestre..... | 34 |
| 2.8. Número de autoliquidaciones por modalidad y trimestre..... | 35 |
| Importe por modalidad y trimestre..... | 35 |
| 3. Autoliquidaciones por ejercicio de ingreso | |
| 3.1. Resumen del impuesto por provincia y modalidad..... | 36 |
| 3.2. Número de autoliquidaciones por grupo de concepto y provincia..... | 37 |
| 3.3. Importe por grupo de concepto y provincia..... | 38 |
| 3.4. Número de autoliquidaciones por provincia competente y órgano gestor..... | 39 |



| | |
|---|----|
| 3.5. Importe por provincia competente y órgano gestor..... | 41 |
| 3.6. Número de autoliquidaciones por provincia y trimestre..... | 47 |
| Importe por provincia y trimestre..... | 47 |
| 3.7. Número de autoliquidaciones por modalidad y trimestre..... | 48 |
| Importe por modalidad y trimestre..... | 48 |



Introducción

El Estatuto de Autonomía de Andalucía establece que la Comunidad Autónoma de Andalucía dispondrá de los recursos necesarios para atender de forma estable y permanente el desarrollo y ejecución de sus competencias de acuerdo a una serie de principios entre los que se encuentra la corresponsabilidad fiscal. Para el cumplimiento de dicha corresponsabilidad, la Comunidad Autónoma dispone de un espacio fiscal propio integrado por sus recursos de naturaleza tributaria en el que desarrollará el ejercicio de sus competencias normativas de acuerdo con lo previsto en el artículo 157.2 de la Constitución Española y la gestión, inspección, revisión y recaudación de los mismos. Dichos recursos de naturaleza tributaria están constituidos por tributos propios, tributos cedidos por el Estado y los recargos sobre tributos estatales.

La Agencia Tributaria de Andalucía, creada por Ley 23/2007, de 18 de diciembre, como agencia de régimen especial, tiene encomendada la gestión, liquidación, recaudación e inspección de todos los tributos propios, así como, por delegación del Estado, de los tributos estatales totalmente cedidos a la Junta de Andalucía. Entre los tributos estatales totalmente cedidos a la Junta de Andalucía se encuentra el Impuesto sobre Transmisiones Patrimoniales y Actos Jurídicos Documentados.

Con la puesta en marcha de esta actividad estadística se pretende, a partir del aprovechamiento estadístico de la fuente administrativa Sistema Unificado de Recursos, SUR, conocer la distribución de los ingresos que la Comunidad Autónoma de Andalucía obtiene por este impuesto indirecto. En concreto y puesto que este impuesto grava las transmisiones patrimoniales onerosas de bienes y derechos, las operaciones societarias y los actos jurídicos documentados, se pretende conocer la distribución de dichos ingresos según agrupaciones significativas de los distintos hechos imponibles que configuran las modalidades descritas.

La información se presenta atendiendo a tres criterios distintos:

- a) El ejercicio de presentación: Es el año en que se realiza la presentación de la autoliquidación.
- b) El ejercicio de devengo: El devengo es el momento en el que se entiende realizado el hecho imponible y en el que se produce el nacimiento de la obligación tributaria principal. La fecha del devengo determina las circunstancias relevantes para la configuración de la obligación tributaria, salvo que la ley de cada tributo disponga otra cosa. La ley propia de cada tributo podrá establecer la



exigibilidad de la cuota o cantidad a ingresar, o de parte de la misma, en un momento distinto al del devengo del tributo.

- c) El ejercicio de ingreso: es el año en que se realiza el ingreso de la autoliquidación. Por tanto sólo tiene en cuenta las autoliquidaciones con ingreso.

La entrada al sistema SUR de información sobre ingresos y declaraciones se realiza de forma normalizada mediante documentos.

Como paso previo a la entrada en el sistema de un documento, se ha de pasar una serie de verificaciones que comprueban la coherencia y validez del mismo, en un proceso denominado de validaciones. Una vez el documento está validado, se procede a dar su entrada en el sistema mediante el proceso denominado de correspondencias, grabando los datos en tablas estructuradas de las cuales luego se puede obtener información con facilidad: consultas, informes y procesamiento de datos.

Al conjunto de procesos de validaciones y correspondencias, es lo que se denomina el control de calidad de documentos.

A medida que un documento va pasando el control de calidad, va cambiando su estado en función de si tiene errores o no.

Para elaborar esta estadística se ha tenido en cuenta sólo los documentos que, a la fecha de extracción de los datos (08/10/2011), tenían su estado como correcto, es decir, aquellos documentos que una vez entrados en el sistema han pasado el control de calidad.

Conceptos y definiciones

Tributos: Ingresos públicos que consisten en prestaciones pecuniarias exigidas por una Administración pública como consecuencia de la realización del supuesto de hecho al que la ley vincula el deber de contribuir, con el fin primordial de obtener los ingresos necesarios para el sostenimiento de los gastos públicos.

Obligación tributaria principal: La obligación tributaria principal tiene por objeto el pago de la cuota tributaria.

Hecho imponible: El hecho imponible es el presupuesto fijado por la ley para configurar cada tributo y cuya realización origina el nacimiento de la obligación tributaria principal. La ley podrá completar la delimitación del hecho imponible mediante la mención de supuestos de no sujeción.

Devengo y exigibilidad: El devengo es el momento en el que se entiende realizado el hecho imponible y en el que se produce el nacimiento de la obligación tributaria principal. La fecha del devengo determina las circunstancias relevantes para la configuración de la obligación tributaria, salvo que la ley de cada



tributo disponga otra cosa. La ley propia de cada tributo podrá establecer la exigibilidad de la cuota o cantidad a ingresar, o de parte de la misma, en un momento distinto al del devengo del tributo.

Exención: Ventaja fiscal de la que por ley se beneficia un contribuyente en virtud de la cual es exonerado del pago total o parcial de un tributo. Es decir, son supuestos de exención aquellos en que, a pesar de realizarse el hecho imponible, la ley exime del cumplimiento de la obligación tributaria principal.

Obligado tributario: Son las personas físicas o jurídicas y las entidades a las que la normativa tributaria impone el cumplimiento de obligaciones tributarias.

Sujeto pasivo: Es sujeto pasivo el obligado tributario que, según la ley, debe cumplir la obligación tributaria principal, así como las obligaciones formales inherentes a la misma, sea como contribuyente o como sustituto del mismo. No perderá la condición de sujeto pasivo quien deba repercutir la cuota tributaria a otros obligados, salvo que la ley de cada tributo disponga otra cosa.

Autoliquidación: Declaración en la que el obligado tributario, además de comunicar a la Administración Tributaria los datos necesarios para la liquidación del tributo y otros de contenido informativo, realiza por sí mismo las operaciones de calificación y cuantificación necesarias para determinar e ingresar el importe de la deuda tributaria o, en su caso, determinar la cantidad que resulte a devolver o a compensar.

Liquidación tributaria: Acto resolutorio mediante el cual el órgano competente de la Administración realiza las operaciones de cuantificación necesarias y determina el importe de la deuda tributaria o de la cantidad que, en su caso, resulte a devolver o a compensar de acuerdo con la normativa tributaria.

Modelo: Impreso o formulario oficial usado para la autoliquidación o liquidación de un impuesto.

Impuesto sobre Transmisiones Patrimoniales y Actos Jurídicos Documentados: El ITPAJD es un tributo de naturaleza indirecta que grava:

- Las transmisiones patrimoniales onerosas.
- Las operaciones societarias.
- Los actos jurídicos documentados.

Son **transmisiones patrimoniales** sujetas:

a) Las transmisiones onerosas por actos inter vivos de toda clase de bienes y derechos que integren el patrimonio de las personas físicas o jurídicas.

b) La constitución de derechos reales, préstamos, fianzas, arrendamientos, pensiones y concesiones administrativas, salvo cuando estas últimas tengan por objeto la cesión del derecho a utilizar infraestructuras ferroviarias o inmuebles o instalaciones en puertos y en aeropuertos.

Se liquidará como constitución de derechos la ampliación posterior de su contenido que implique para su titular un incremento patrimonial, el cual servirá de base para la exigencia del tributo.



Son **operaciones societarias** sujetas:

- 1) La constitución de sociedades, el aumento y disminución de su capital social y la disolución de sociedades.
- 2) Las aportaciones que efectúen los socios que no supongan un aumento del capital social.
- 3) El traslado a España de la sede de dirección efectiva o del domicilio social de una sociedad cuando ni una ni otro estuviesen previamente situados en un Estado miembro de la Unión Europea.

En los **actos jurídicos documentados** se sujetan a gravamen:

Los documentos notariales.

Los documentos mercantiles.

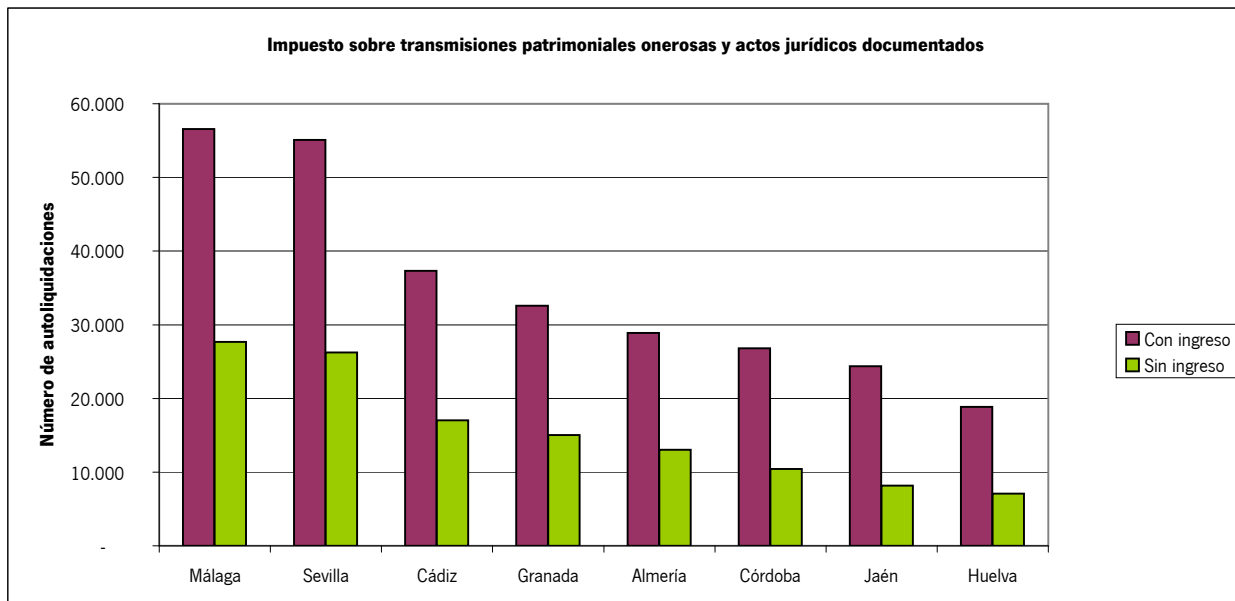
Los documentos administrativos.

- a) En los documentos notariales: Están sujetas las escrituras, actas y testimonios notariales.
- b) En los documentos mercantiles: Están sujetas las letras de cambio, los documentos que realicen función de giro o suplan a aquéllas, los resguardos o certificados de depósitos transmisibles, así como los pagarés, bonos, obligaciones y demás títulos análogos emitidos en serie, por plazo no superior a dieciocho meses, representativos de capitales ajenos por los que se satisfaga una contraprestación establecida por diferencia entre el importe satisfecho por la emisión y el comprometido a reembolsar al vencimiento.
- c) En los documentos administrativos: El rendimiento de este hecho imponible corresponde a la Administración General del Estado. Las anotaciones preventivas que se practiquen en los Registros Públicos, cuando tengan por objeto un derecho o interés valuable y no vengán ordenadas de oficio por la autoridad judicial.

1. Autoliquidaciones por ejercicio de presentación. Año 2011. Segundo trimestre

1.1 Resumen del impuesto por provincia e ingreso

| Provincia | Autoliquidaciones sin ingreso | Autoliquidaciones con ingreso | Total de autoliquidaciones | Importe (euros) | |
|------------------|-------------------------------|-------------------------------|----------------------------|--------------------|------------|
| Almería | 13.026 | 28.909 | 41.935 | 42.663.006 | 62.425.930 |
| Cádiz | 17.050 | 37.304 | 54.354 | 36.482.708 | 47.016.569 |
| Córdoba | 10.446 | 26.821 | 37.267 | 31.005.990 | 24.250.106 |
| Granada | 15.020 | 32.602 | 47.622 | 160.189.481 | 96.167.947 |
| Huelva | 7.076 | 18.852 | 25.928 | | |
| Jaén | 8.186 | 24.376 | 32.562 | | |
| Málaga | 27.673 | 56.565 | 84.238 | | |
| Sevilla | 26.228 | 55.086 | 81.314 | | |
| Andalucía | 124.705 | 280.515 | 405.220 | 500.201.735 | |

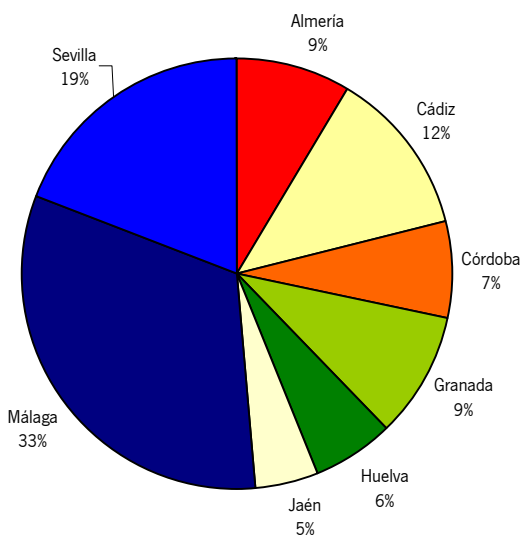


1. Autoliquidaciones por ejercicio de presentación. Año 2011. Segundo trimestre

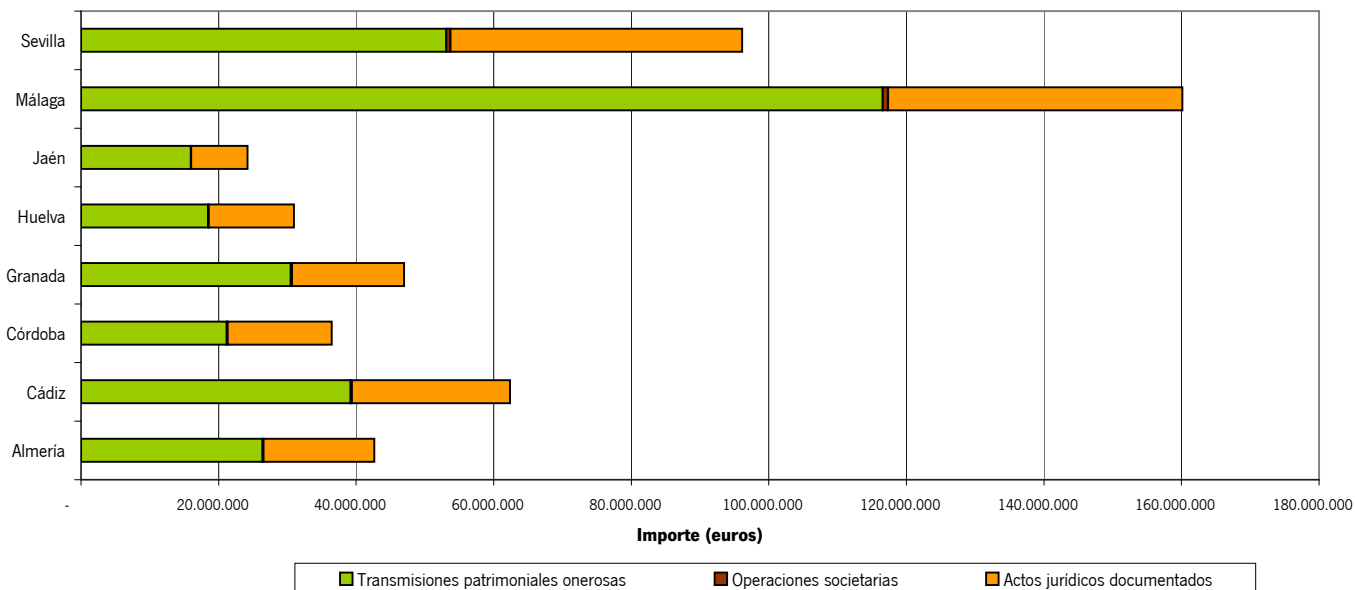
1.2. Resumen del impuesto por provincia y modalidad

| Provincia | Transmisiones patrimoniales onerosas | | Operaciones societarias | | Actos jurídicos documentados | | Total | |
|------------------|--------------------------------------|--------------------|-------------------------|------------------|------------------------------|--------------------|----------------------|--------------------|
| | Nº autoliquidaciones | Importe (euros) | Nº autoliquidaciones | Importe (euros) | Nº autoliquidaciones | Importe (euros) | Nº autoliquidaciones | Importe (euros) |
| Almería | 21.299 | 26.399.112 | 2.455 | 112.631 | 18.181 | 16.151.262 | 41.935 | 42.663.006 |
| Cádiz | 28.696 | 39.192.731 | 2.074 | 176.421 | 23.584 | 23.056.777 | 54.354 | 62.425.930 |
| Córdoba | 20.566 | 21.190.768 | 1.880 | 138.856 | 14.821 | 15.153.084 | 37.267 | 36.482.708 |
| Granada | 23.817 | 30.511.109 | 2.428 | 140.841 | 21.377 | 16.364.619 | 47.622 | 47.016.569 |
| Huelva | 13.120 | 18.467.216 | 1.132 | 110.299 | 11.676 | 12.428.475 | 25.928 | 31.005.990 |
| Jaén | 18.800 | 15.963.722 | 1.085 | 50.916 | 12.677 | 8.235.468 | 32.562 | 24.250.106 |
| Málaga | 43.253 | 116.576.219 | 4.703 | 773.043 | 36.282 | 42.840.219 | 84.238 | 160.189.481 |
| Sevilla | 40.821 | 53.109.372 | 5.007 | 601.783 | 35.486 | 42.456.793 | 81.314 | 96.167.947 |
| Andalucía | 210.372 | 321.410.250 | 20.764 | 2.104.789 | 174.084 | 176.686.697 | 405.220 | 500.201.735 |

ITPAJD por provincias (Importe)



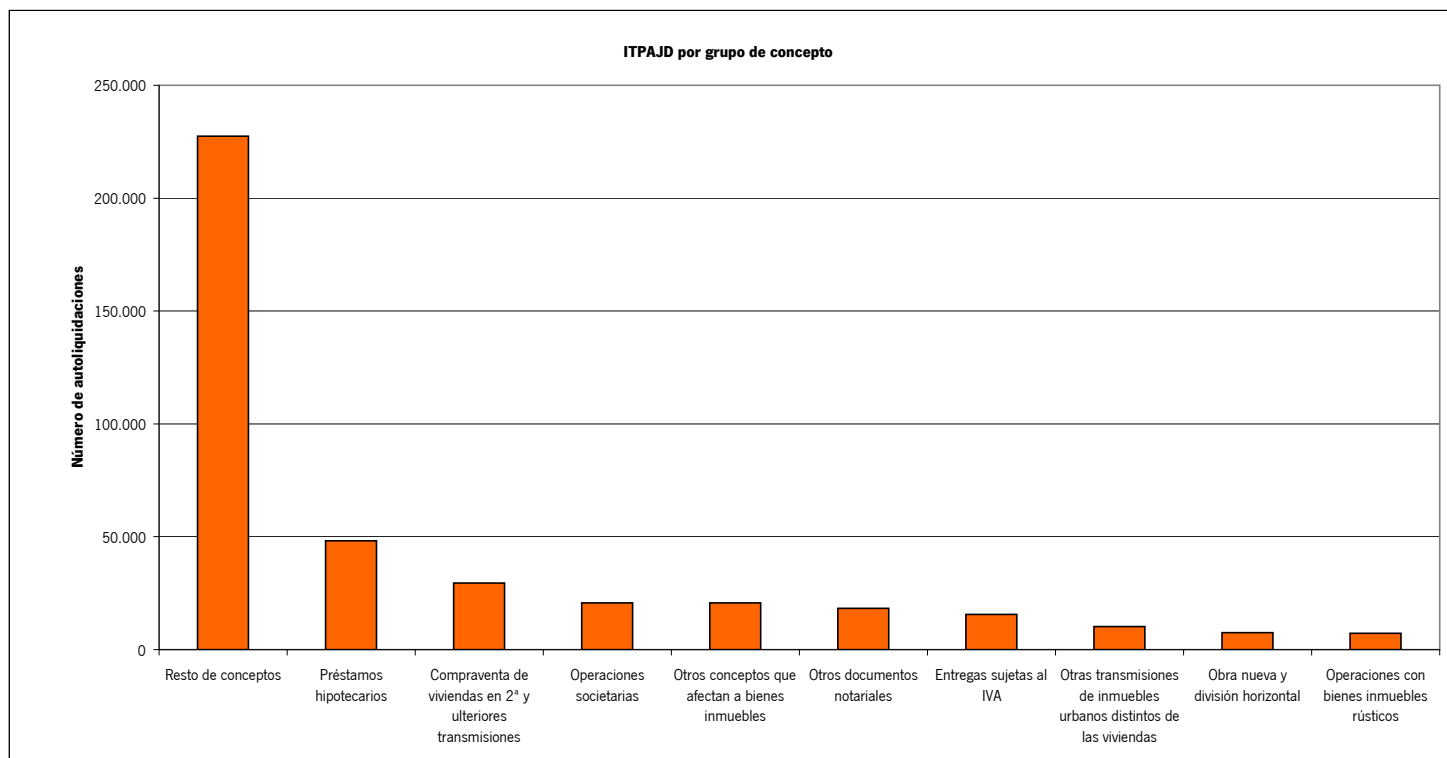
ITPAJD por modalidad



1. Autoliquidaciones por ejercicio de presentación. Año 2011. Segundo trimestre

1.3 Número de autoliquidaciones por grupo de concepto y provincia

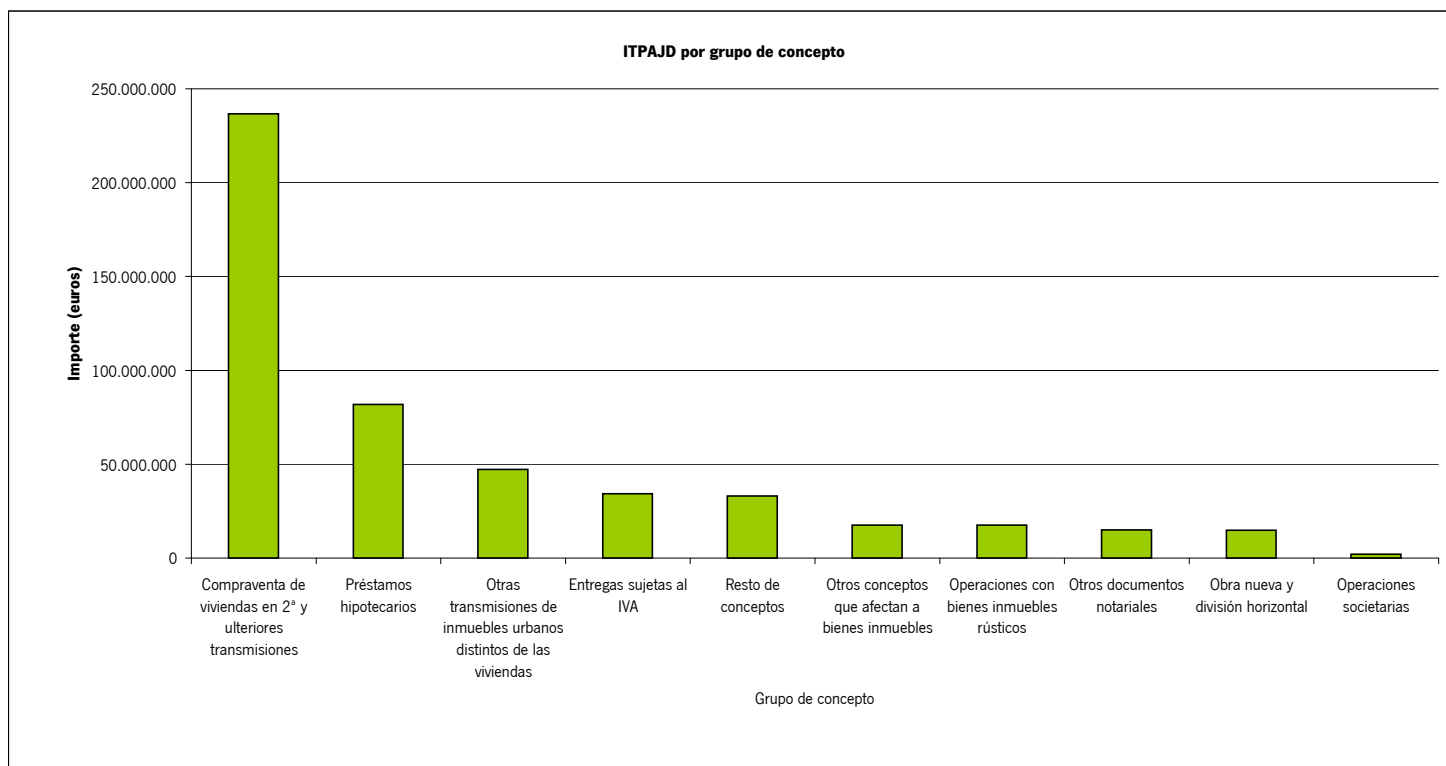
| Grupo de concepto | Almería | Cádiz | Córdoba | Granada | Huelva | Jaén | Málaga | Sevilla | Total | Total |
|---|---------|---------------|---------------|---------------|---------------|---------------|---------------|---------------|---------------|----------------|
| Entregas sujetas al IVA | | 1.501 | 2.075 | 1.034 | 2.035 | 1.028 | 1.224 | 3.447 | 3.208 | 15.552 |
| Obra nueva y división horizontal | | 586 | 914 | 877 | 993 | 547 | 796 | 1.427 | 1.350 | 7.490 |
| Compraventa de viviendas en 2ª y ulteriores transmisiones | | 2.865 | 3.982 | 2.234 | 2.920 | 1.874 | 1.869 | 8.089 | 5.602 | 29.435 |
| Otras transmisiones de inmuebles urbanos distintos de las viviendas | | 951 | 1.286 | 1.076 | 1.531 | 583 | 1.060 | 2.223 | 1.514 | 10.224 |
| Operaciones con bienes inmuebles rústicos | | 993 | 414 | 952 | 1.429 | 482 | 1.319 | 900 | 768 | 7.257 |
| Otros conceptos que afectan a bienes inmuebles | | 2.572 | 1.585 | 3.474 | 2.280 | 1.112 | 3.132 | 2.437 | 4.046 | 20.638 |
| Préstamos hipotecarios | | 4.630 | 7.286 | 3.831 | 5.026 | 3.500 | 3.272 | 10.481 | 10.120 | 48.146 |
| Operaciones societarias | | 2.455 | 2.074 | 1.880 | 2.428 | 1.132 | 1.085 | 4.703 | 5.007 | 20.764 |
| Otros documentos notariales | | 2.165 | 2.489 | 1.580 | 1.946 | 1.205 | 1.292 | 3.968 | 3.675 | 18.320 |
| Resto de conceptos | | 23.217 | 32.249 | 20.329 | 27.034 | 14.465 | 17.513 | 46.563 | 46.024 | 227.394 |
| Total | | 41.935 | 54.354 | 37.267 | 47.622 | 25.928 | 32.562 | 84.238 | 81.314 | 405.220 |



1. Autoliquidaciones por ejercicio de presentación. Año 2011. Segundo trimestre

1.4. Importe por grupo de concepto y provincia

| Grupo de concepto | Almería | Cádiz | Córdoba | Granada | Huelva | Jaén | Málaga | Sevilla | Total |
|---|-------------------|-------------------|-------------------|-------------------|-------------------|-------------------|--------------------|-------------------|--------------------|
| Entregas sujetas al IVA | 3.622.447 | 4.311.448 | 2.078.400 | 3.468.058 | 2.413.419 | 1.188.378 | 11.377.370 | 5.855.047 | 34.314.568 |
| Obra nueva y división horizontal | 1.210.945 | 2.331.661 | 1.533.042 | 2.056.553 | 805.774 | 1.161.196 | 3.334.648 | 2.430.249 | 14.864.068 |
| Compraventa de viviendas en 2ª y ulteriores transmisiones | 17.309.628 | 30.434.899 | 13.631.532 | 19.830.415 | 11.935.480 | 8.705.931 | 94.425.856 | 40.354.907 | 236.628.648 |
| Otras transmisiones de inmuebles urbanos distintos de las viviendas | 4.598.610 | 4.924.239 | 3.915.618 | 6.738.942 | 2.171.815 | 3.561.041 | 14.995.437 | 6.297.229 | 47.202.930 |
| Operaciones con bienes inmuebles rústicos | 2.619.323 | 1.415.825 | 1.915.105 | 2.165.925 | 1.221.417 | 2.162.727 | 3.315.320 | 2.680.459 | 17.496.101 |
| Otros conceptos que afectan a bienes inmuebles | 2.171.331 | 2.062.803 | 1.502.226 | 1.271.914 | 1.307.774 | 642.135 | 2.970.328 | 5.625.176 | 17.553.687 |
| Préstamos hipotecarios | 6.723.266 | 11.708.937 | 7.842.824 | 6.980.036 | 6.578.722 | 4.143.058 | 19.747.357 | 18.193.655 | 81.917.853 |
| Operaciones societarias | 112.631 | 176.421 | 138.856 | 140.841 | 110.299 | 50.916 | 773.043 | 601.783 | 2.104.789 |
| Otros documentos notariales | 1.234.378 | 2.262.698 | 1.203.409 | 1.555.357 | 1.132.493 | 639.652 | 3.870.955 | 3.157.163 | 15.056.106 |
| Resto de conceptos | 3.060.447 | 2.796.997 | 2.721.696 | 2.808.527 | 3.328.798 | 1.995.071 | 5.379.169 | 10.972.279 | 33.062.983 |
| Total | 42.663.006 | 62.425.930 | 36.482.708 | 47.016.569 | 31.005.990 | 24.250.106 | 160.189.481 | 96.167.947 | 500.201.735 |



1. Autoliquidaciones por ejercicio de presentación. Año 2011. Segundo trimestre
1.5. Número de autoliquidaciones por provincia competente y órgano gestor

| Provincia | Oficina liquidadora | Transmisiones patrimoniales | | | Total |
|----------------------|------------------------------|-----------------------------|-------------------------|------------------------------|---------------|
| | | onerosas | Operaciones societarias | Actos jurídicos documentados | |
| Almería | | | | | |
| | C.T. Almería | 17.188 | 1.448 | 9.546 | 28.182 |
| | Berja | 401 | 110 | 789 | 1.300 |
| | Canjáyar | 223 | 28 | 308 | 559 |
| | Cuevas del Almanzora | 263 | 108 | 652 | 1.023 |
| | Gérgal | 171 | 19 | 374 | 564 |
| | Huércal-Overa | 427 | 138 | 1.026 | 1.591 |
| | Purchena | 369 | 98 | 742 | 1.209 |
| | Vélez-Rubio | 189 | 31 | 227 | 447 |
| | Vera | 776 | 116 | 1.802 | 2.694 |
| | Ejido (El) | 1.292 | 359 | 2.715 | 4.366 |
| Total Almería | | 21.299 | 2.455 | 18.181 | 41.935 |
| Cádiz | | | | | |
| | C.T. Cádiz | 13.871 | 210 | 1.900 | 15.981 |
| | Algeciras | 2.559 | 286 | 2.930 | 5.775 |
| | Arcos de la Frontera | 572 | 103 | 1.110 | 1.785 |
| | Barbate | 321 | 55 | 596 | 972 |
| | Chiclana de la Frontera | 912 | 165 | 2.625 | 3.702 |
| | U.T. de Jerez de la Frontera | 4.996 | 533 | 4.524 | 10.053 |
| | Medina-Sidonia | 272 | 23 | 426 | 721 |
| | Olvera | 239 | 28 | 549 | 816 |
| | Puerto de Santa María (El) | 1.537 | 221 | 3.683 | 5.441 |
| | Sanlúcar de Barrameda | 1.036 | 130 | 1.793 | 2.959 |
| | San Fernando | 539 | 81 | 1.297 | 1.917 |
| | San Roque | 1.706 | 202 | 1.753 | 3.661 |
| | Ubrique | 136 | 37 | 398 | 571 |
| Total Cádiz | | 28.696 | 2.074 | 23.584 | 54.354 |
| Córdoba | | | | | |
| | C.T. Córdoba | 15.095 | 953 | 7.130 | 23.178 |
| | Aguilar de la Frontera | 426 | 87 | 823 | 1.336 |
| | Baena | 302 | 60 | 441 | 803 |
| | Bujalance | 201 | 31 | 246 | 478 |
| | Cabra | 333 | 67 | 531 | 931 |
| | Castro del Río | 163 | 26 | 117 | 306 |
| | Fuente Obejuna | 315 | 29 | 422 | 766 |
| | Hinojosa del Duque | 254 | 20 | 249 | 523 |
| | Lucena | 558 | 134 | 1.029 | 1.721 |
| | Montilla | 218 | 46 | 392 | 656 |
| | Montoro | 343 | 48 | 508 | 899 |
| | Posadas | 696 | 137 | 1.200 | 2.033 |
| | Pozoblanco | 531 | 85 | 538 | 1.154 |
| | Priego de Córdoba | 347 | 57 | 392 | 796 |
| | Rambla (La) | 428 | 75 | 511 | 1.014 |
| | Rute | 356 | 25 | 292 | 673 |
| Total Córdoba | | 20.566 | 1.880 | 14.821 | 37.267 |
| Granada | | | | | |
| | C.T. Granada | 18.224 | 1.569 | 9.744 | 29.537 |
| | Albuñol | 174 | 12 | 266 | 452 |
| | Alhama de Granada | 210 | 31 | 274 | 515 |
| | Almuñécar | 465 | 39 | 831 | 1.335 |
| | Baza | 661 | 80 | 781 | 1.522 |
| | Guadix | 525 | 48 | 1.268 | 1.841 |
| | Huésca | 246 | 28 | 360 | 634 |
| | Iznalloz | 424 | 33 | 533 | 990 |
| | Loja | 433 | 76 | 1.096 | 1.605 |
| | Montefrío | 223 | 17 | 214 | 454 |
| | Motril | 901 | 153 | 2.320 | 3.374 |
| | Órgiva | 371 | 56 | 697 | 1.124 |
| | Santa Fe | 822 | 275 | 2.834 | 3.931 |
| | Ugíjar | 138 | 11 | 159 | 308 |
| Total Granada | | 23.817 | 2.428 | 21.377 | 47.622 |
| Huelva | | | | | |
| | C.T. Huelva | 10.229 | 603 | 5.547 | 16.379 |
| | Ayamonte | 956 | 152 | 2.118 | 3.226 |
| | Aracena | 476 | 83 | 913 | 1.472 |

1. Autoliquidaciones por ejercicio de presentación. Año 2011. Segundo trimestre

1.5. Número de autoliquidaciones por provincia competente y órgano gestor

| Provincia | Oficina liquidadora | Transmisiones patrimoniales | | | Total |
|------------------------|------------------------|-----------------------------|-------------------------|------------------------------|---------------|
| | | onerosas | Operaciones societarias | Actos jurídicos documentados | |
| Huelva | Moguer | 310 | 92 | 767 | 1.169 |
| | Palma del Condado (La) | 663 | 155 | 1.620 | 2.438 |
| | Valverde del Camino | 486 | 47 | 711 | 1.244 |
| | Total Huelva | 13.120 | 1.132 | 11.676 | 25.928 |
| Jaén | C.T. Jaén | 12.095 | 346 | 3.389 | 15.830 |
| | Alcalá la Real | 749 | 55 | 601 | 1.405 |
| | Andújar | 969 | 121 | 1.535 | 2.625 |
| | Baeza | 337 | 29 | 721 | 1.087 |
| | Carolina (La) | 519 | 88 | 922 | 1.529 |
| | Cazorla | 482 | 33 | 731 | 1.246 |
| | Huelma | 294 | 10 | 313 | 617 |
| | Linares | 542 | 81 | 987 | 1.610 |
| | Mancha Real | 380 | 27 | 393 | 800 |
| | Martos | 733 | 81 | 990 | 1.804 |
| | Orcera | 273 | 12 | 371 | 656 |
| | Úbeda | 662 | 148 | 1.043 | 1.853 |
| | Villacarrillo | 765 | 54 | 681 | 1.500 |
| | Total Jaén | 18.800 | 1.085 | 12.677 | 32.562 |
| Málaga | C.T. Málaga | 32.883 | 2.010 | 13.817 | 48.710 |
| | Álora | 363 | 56 | 980 | 1.399 |
| | Antequera | 541 | 144 | 1.323 | 2.008 |
| | Archidona | 375 | 35 | 400 | 810 |
| | Benalmádena | 791 | 208 | 1.818 | 2.817 |
| | Campillos | 302 | 39 | 426 | 767 |
| | Coín | 324 | 82 | 903 | 1.309 |
| | Estepona | 648 | 143 | 1.929 | 2.720 |
| | Fuengirola | 737 | 231 | 1.509 | 2.477 |
| | Manilva | 365 | 46 | 903 | 1.314 |
| | Marbella | 2.256 | 1.123 | 4.687 | 8.066 |
| | Mijas | 1.014 | 196 | 2.071 | 3.281 |
| | Ronda | 570 | 92 | 1.322 | 1.984 |
| | Torrox | 806 | 117 | 1.331 | 2.254 |
| | Vélez-Málaga | 1.278 | 181 | 2.863 | 4.322 |
| | Total Málaga | 43.253 | 4.703 | 36.282 | 84.238 |
| Sevilla | C.T. Sevilla | 34.186 | 3.386 | 19.792 | 57.364 |
| | Alcalá de Guadaira | 485 | 277 | 2.153 | 2.915 |
| | Carmona | 291 | 62 | 726 | 1.079 |
| | Cazalla de la Sierra | 293 | 31 | 293 | 617 |
| | Dos Hermanas | 826 | 255 | 2.956 | 4.037 |
| | Écija | 459 | 170 | 840 | 1.469 |
| | Estepa | 541 | 136 | 835 | 1.512 |
| | Lora del Río | 559 | 76 | 953 | 1.588 |
| | Marchena | 384 | 74 | 825 | 1.283 |
| | Morón de la Frontera | 421 | 72 | 722 | 1.215 |
| | Osuna | 260 | 45 | 540 | 845 |
| | Sanlúcar la Mayor | 576 | 223 | 2.069 | 2.868 |
| | Utrera | 1.540 | 200 | 2.782 | 4.522 |
| Total Sevilla | 40.821 | 5.007 | 35.486 | 81.314 | |
| Total Andalucía | 210.372 | 20.764 | 174.084 | 405.220 | |

1. Autoliquidaciones por ejercicio de presentación. Año 2011. Segundo trimestre

1.6. Importe por provincia competente y órgano gestor

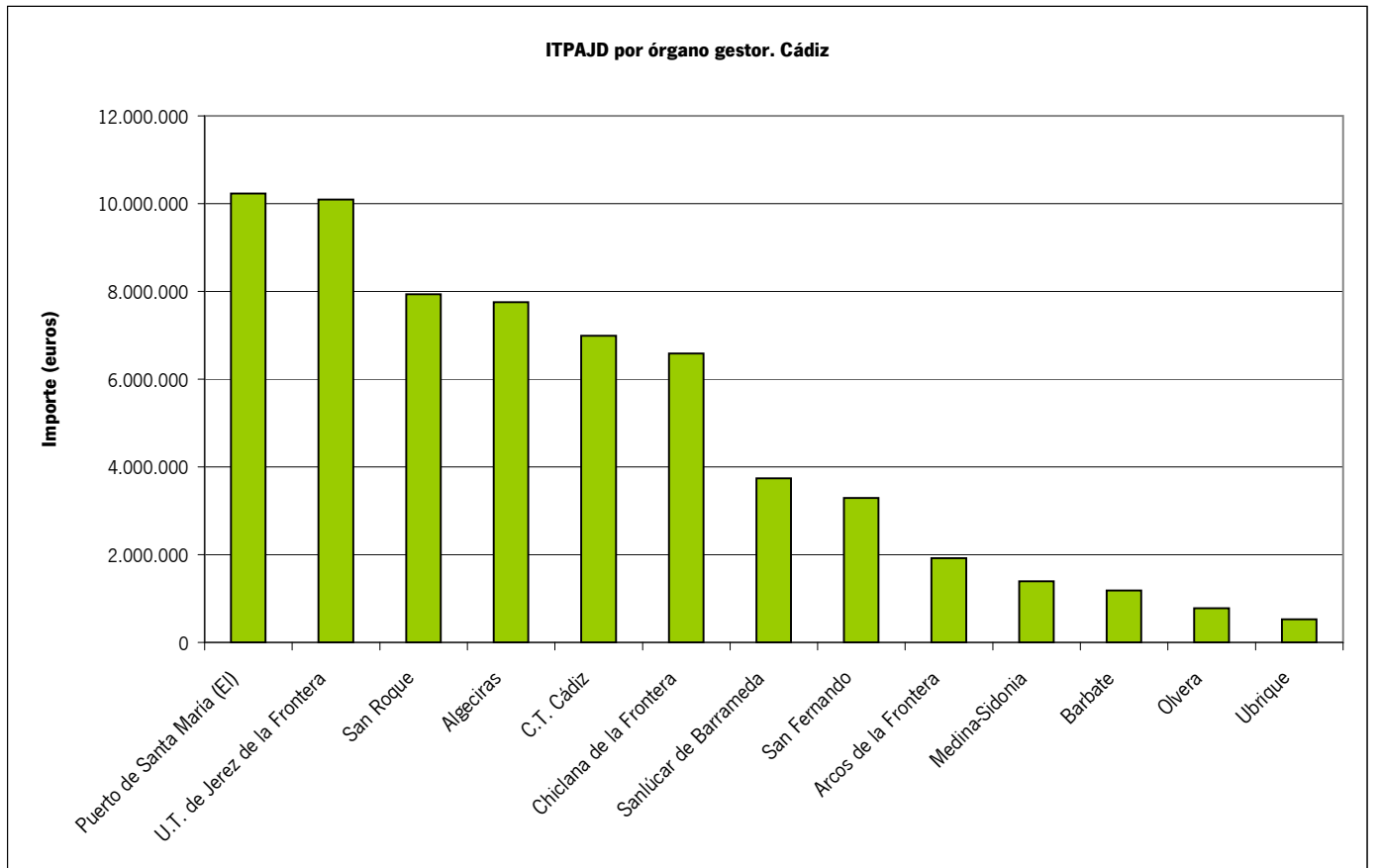
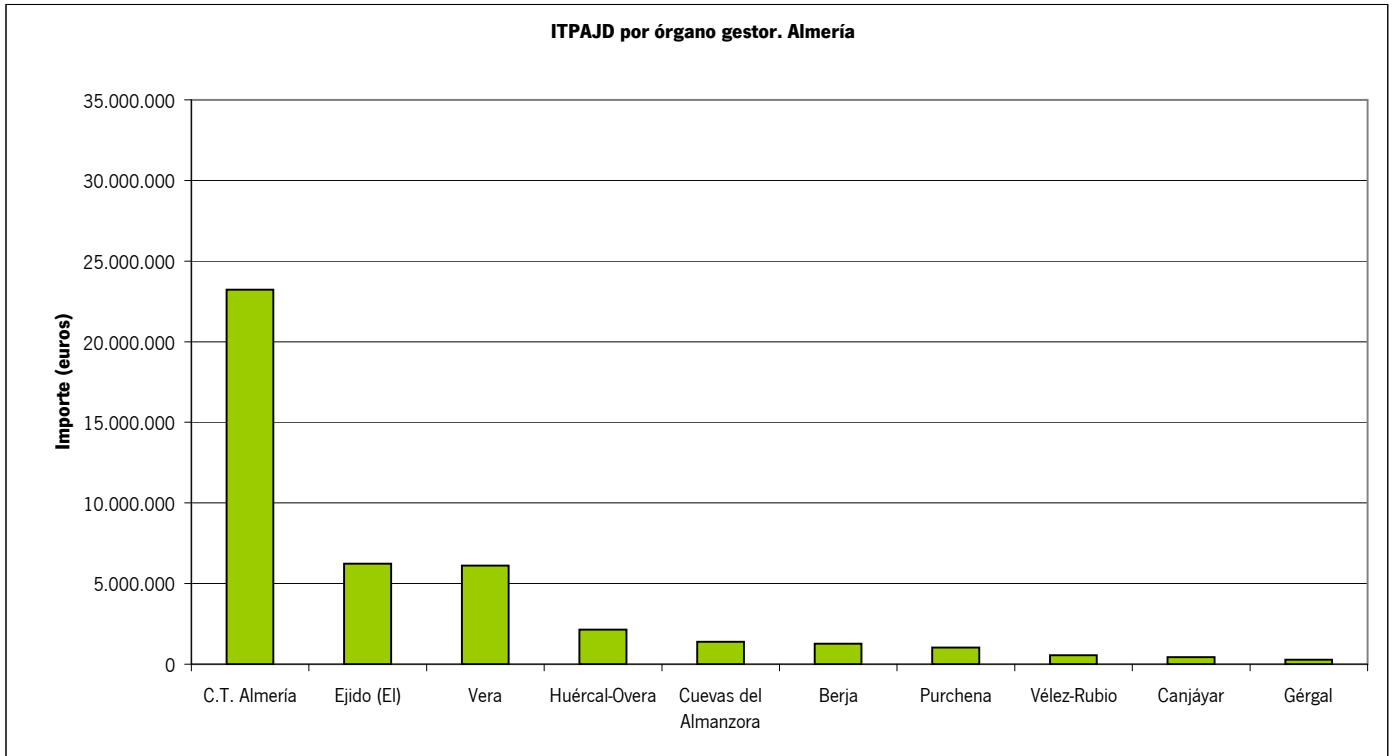
| Provincia | Oficina liquidadora | Transmisiones patrimoniales | | | Total |
|----------------------|------------------------------|-----------------------------|-------------------------|------------------------------|-------------------|
| | | onerosas | Operaciones societarias | Actos jurídicos documentados | |
| Almería | | | | | |
| | C.T. Almería | 14.310.544 | 66.695 | 8.844.114 | 23.221.353 |
| | Berja | 785.090 | 1.491 | 491.695 | 1.278.275 |
| | Canjáyar | 241.050 | 133 | 185.942 | 427.125 |
| | Cuevas del Almanzora | 783.069 | 5.932 | 593.002 | 1.382.003 |
| | Gérgal | 198.210 | 0 | 86.134 | 284.344 |
| | Huércal-Overa | 1.327.944 | 3.397 | 817.898 | 2.149.239 |
| | Purchena | 533.959 | 11.126 | 478.871 | 1.023.956 |
| | Vélez-Rubio | 295.307 | 390 | 253.168 | 548.865 |
| | Vera | 4.082.056 | 2.510 | 2.036.149 | 6.120.715 |
| | Ejido (El) | 3.841.884 | 20.956 | 2.364.290 | 6.227.129 |
| Total Almería | | 26.399.112 | 112.631 | 16.151.262 | 42.663.006 |
| Cádiz | | | | | |
| | C.T. Cádiz | 4.992.484 | 48.377 | 1.949.129 | 6.989.990 |
| | Algeciras | 4.702.254 | 11.081 | 3.038.200 | 7.751.536 |
| | Arcos de la Frontera | 995.484 | 1.259 | 923.972 | 1.920.715 |
| | Barbate | 703.992 | 34.919 | 445.627 | 1.184.538 |
| | Chiclana de la Frontera | 4.189.935 | 1.422 | 2.393.520 | 6.584.877 |
| | U.T. de Jerez de la Frontera | 5.639.228 | 18.756 | 4.434.081 | 10.092.065 |
| | Medina-Sidonia | 756.686 | 145 | 636.588 | 1.393.419 |
| | Olvera | 517.722 | 314 | 261.019 | 779.055 |
| | Puerto de Santa María (El) | 6.951.781 | 3.838 | 3.273.992 | 10.229.611 |
| | Sanlúcar de Barrameda | 2.488.720 | 9.471 | 1.245.358 | 3.743.549 |
| | San Fernando | 2.229.579 | 1.801 | 1.062.956 | 3.294.337 |
| | San Roque | 4.736.116 | 41.955 | 3.154.394 | 7.932.464 |
| | Ubrique | 288.750 | 3.083 | 237.942 | 529.775 |
| Total Cádiz | | 39.192.731 | 176.421 | 23.056.777 | 62.425.930 |
| Córdoba | | | | | |
| | C.T. Córdoba | 12.902.731 | 82.226 | 10.069.326 | 23.054.283 |
| | Aguilar de la Frontera | 905.090 | 1.295 | 499.996 | 1.406.380 |
| | Baena | 650.981 | 817 | 283.799 | 935.597 |
| | Bujalance | 309.256 | 500 | 231.250 | 541.006 |
| | Cabra | 773.701 | 1.860 | 388.569 | 1.164.130 |
| | Castro del Río | 143.488 | 3.125 | 58.335 | 204.949 |
| | Fuente Obejuna | 429.931 | 1.130 | 213.465 | 644.525 |
| | Hinojosa del Duque | 215.854 | 51 | 131.450 | 347.355 |
| | Lucena | 1.187.474 | 2.397 | 684.769 | 1.874.640 |
| | Montilla | 409.313 | 9.703 | 252.784 | 671.801 |
| | Montoro | 576.509 | 2.181 | 285.252 | 863.942 |
| | Posadas | 901.024 | 12.916 | 841.827 | 1.755.767 |
| | Pozoblanco | 391.807 | 12.350 | 354.907 | 759.064 |
| | Priego de Córdoba | 510.670 | 5.799 | 310.664 | 827.133 |
| | Rambla (La) | 595.059 | 2.195 | 378.041 | 975.296 |
| | Rute | 287.879 | 311 | 168.650 | 456.841 |
| Total Córdoba | | 21.190.768 | 138.856 | 15.153.084 | 36.482.708 |
| Granada | | | | | |
| | C.T. Granada | 15.987.208 | 105.375 | 9.025.403 | 25.117.985 |
| | Albuñol | 314.918 | 26 | 156.528 | 471.472 |
| | Alhama de Granada | 344.097 | 57 | 177.657 | 521.811 |
| | Almuñécar | 2.818.551 | 464 | 964.444 | 3.783.460 |
| | Baza | 627.220 | 1.800 | 413.161 | 1.042.181 |
| | Guadix | 588.126 | 1.401 | 377.127 | 966.654 |
| | Huésca | 338.919 | 635 | 143.749 | 483.303 |
| | Iznalloz | 395.709 | 4.653 | 262.310 | 662.672 |
| | Loja | 693.825 | 2.856 | 412.307 | 1.108.987 |
| | Montefrío | 351.851 | 0 | 123.777 | 475.628 |
| | Motril | 3.604.644 | 4.004 | 1.580.771 | 5.189.419 |
| | Órgiva | 801.430 | 2.558 | 478.193 | 1.282.182 |
| | Santa Fe | 3.321.488 | 16.724 | 2.159.136 | 5.497.349 |
| | Ugijar | 323.123 | 288 | 90.056 | 413.467 |
| Total Granada | | 30.511.109 | 140.841 | 16.364.619 | 47.016.569 |
| Huelva | | | | | |
| | C.T. Huelva | 9.379.009 | 77.388 | 6.754.824 | 16.211.221 |

1. Autoliquidaciones por ejercicio de presentación. Año 2011. Segundo trimestre

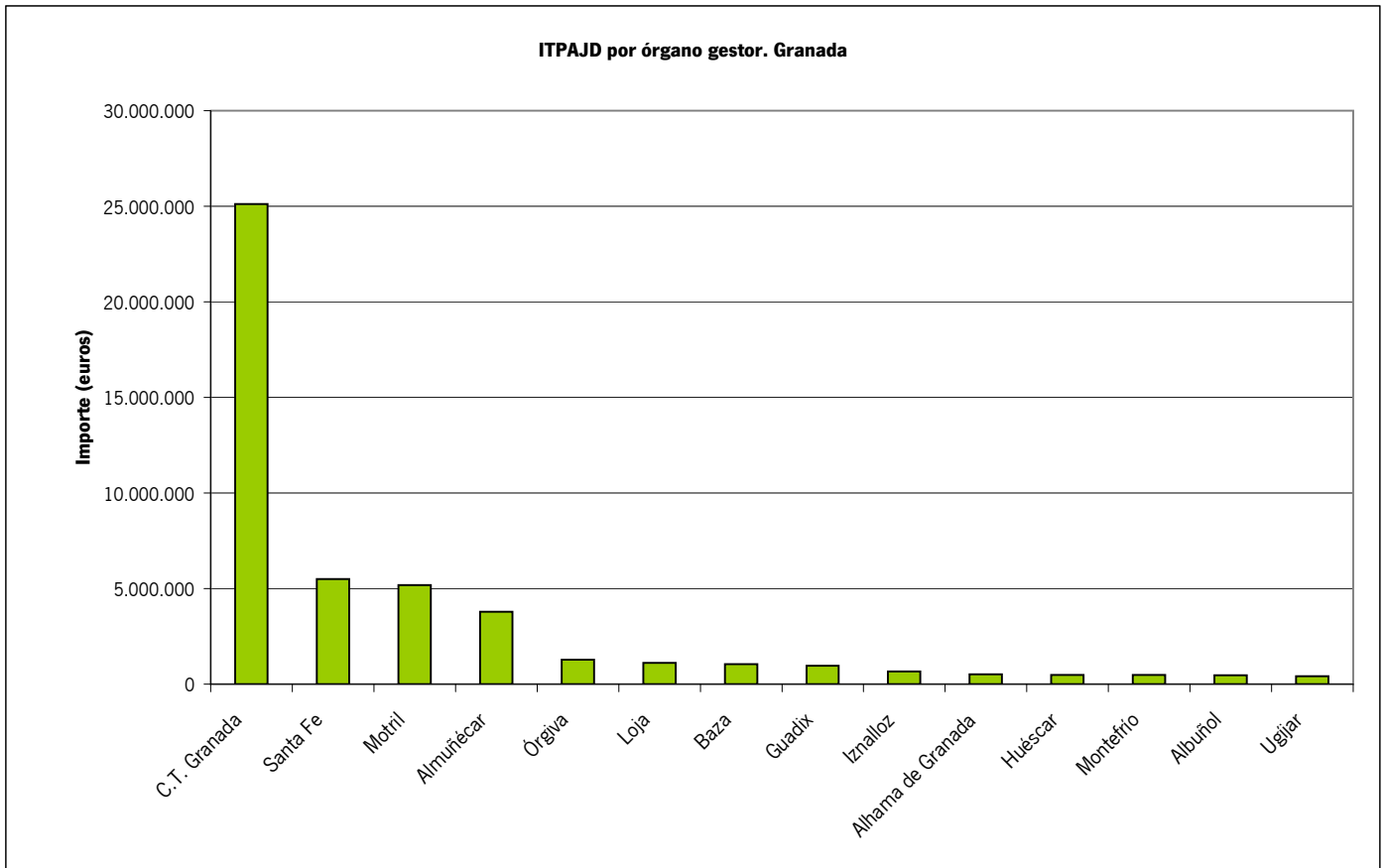
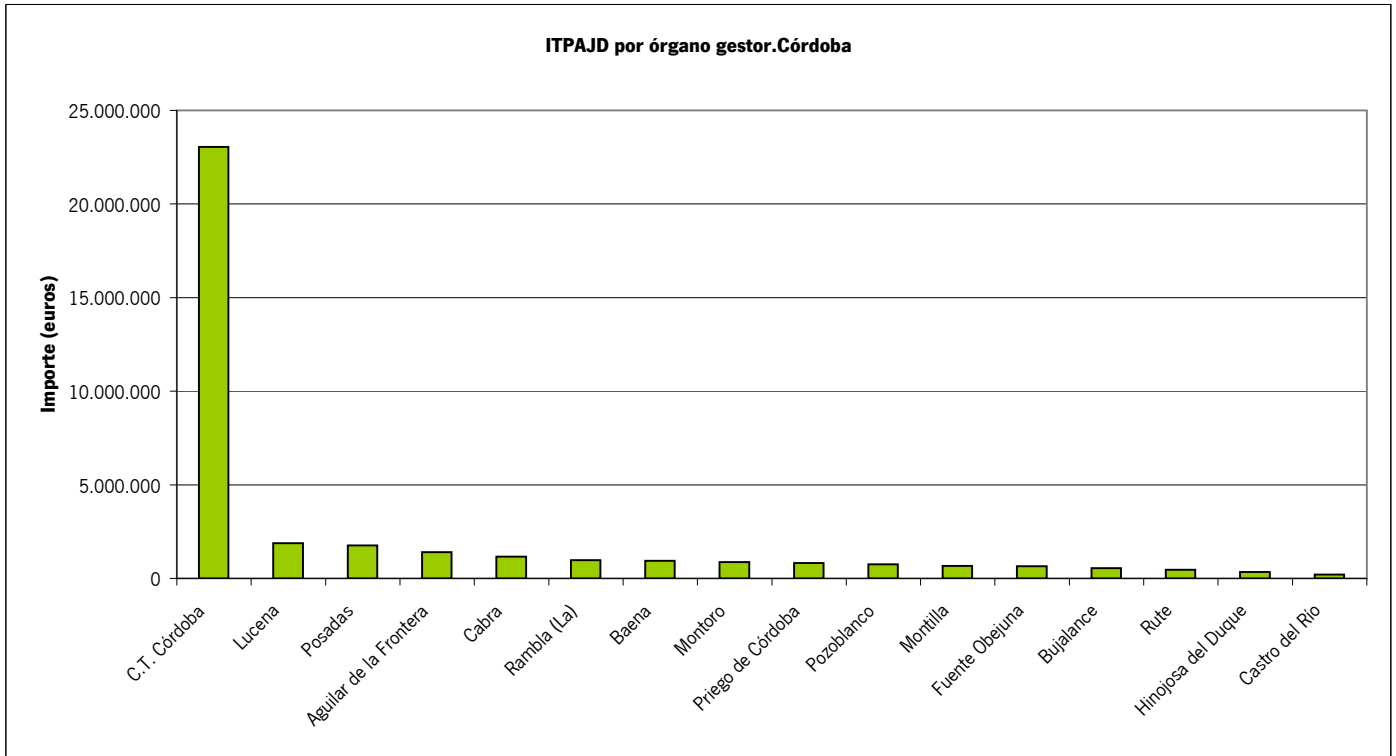
1.6. Importe por provincia competente y órgano gestor

| Provincia | Oficina liquidadora | Transmisiones patrimoniales | | | Total |
|------------------------|------------------------|-----------------------------|-------------------------|------------------------------|--------------------|
| | | onerosas | Operaciones societarias | Actos jurídicos documentados | |
| | Ayamonte | 4.736.276 | 16.787 | 2.707.429 | 7.460.493 |
| | Aracena | 1.100.951 | 6.059 | 742.512 | 1.849.523 |
| | Moguer | 713.028 | 3.355 | 473.444 | 1.189.827 |
| | Palma del Condado (La) | 1.945.571 | 4.645 | 1.269.699 | 3.219.915 |
| | Valverde del Camino | 592.381 | 2.063 | 480.567 | 1.075.011 |
| Total Huelva | | 18.467.216 | 110.299 | 12.428.475 | 31.005.990 |
| Jaén | | | | | |
| | C.T. Jaén | 5.322.947 | 16.418 | 2.577.204 | 7.916.569 |
| | Alcalá la Real | 741.041 | 463 | 320.565 | 1.062.070 |
| | Andújar | 1.637.330 | 4.497 | 946.124 | 2.587.951 |
| | Baeza | 498.060 | 5.088 | 317.899 | 821.046 |
| | Carolina (La) | 966.343 | 4.389 | 501.485 | 1.472.216 |
| | Cazorla | 652.866 | 30 | 508.046 | 1.160.943 |
| | Huelma | 197.310 | 753 | 153.659 | 351.723 |
| | Linares | 1.330.178 | 3.193 | 700.293 | 2.033.664 |
| | Mancha Real | 535.546 | 472 | 223.376 | 759.395 |
| | Martos | 1.112.184 | 12.953 | 616.820 | 1.741.956 |
| | Orcera | 280.952 | 114 | 180.790 | 461.856 |
| | Úbeda | 1.778.135 | 1.650 | 828.499 | 2.608.283 |
| | Villacarrillo | 910.830 | 897 | 360.707 | 1.272.434 |
| Total Jaén | | 15.963.722 | 50.916 | 8.235.468 | 24.250.106 |
| Málaga | | | | | |
| | C.T. Málaga | 31.181.724 | 130.936 | 14.822.260 | 46.134.920 |
| | Álora | 1.662.810 | 7.966 | 761.906 | 2.432.682 |
| | Antequera | 1.788.946 | 12.378 | 1.294.640 | 3.095.964 |
| | Archidona | 657.216 | 3.073 | 253.311 | 913.599 |
| | Benalmádena | 6.435.690 | 6.074 | 2.875.178 | 9.316.942 |
| | Campillos | 588.051 | 1.212 | 252.824 | 842.087 |
| | Coin | 1.643.473 | 1.718 | 724.020 | 2.369.211 |
| | Estepona | 7.174.028 | 12.815 | 3.283.106 | 10.469.949 |
| | Fuengirola | 5.185.095 | 14.811 | 1.285.833 | 6.485.738 |
| | Manilva | 2.576.802 | 4.689 | 1.202.994 | 3.784.486 |
| | Marbella | 37.564.889 | 535.992 | 7.680.961 | 45.781.843 |
| | Mijas | 9.122.037 | 15.106 | 3.475.150 | 12.612.294 |
| | Ronda | 1.399.956 | 2.546 | 974.185 | 2.376.687 |
| | Torrox | 4.630.362 | 14.195 | 1.326.209 | 5.970.766 |
| | Vélez-Málaga | 4.965.139 | 9.532 | 2.627.641 | 7.602.312 |
| Total Málaga | | 116.576.219 | 773.043 | 42.840.219 | 160.189.481 |
| Sevilla | | | | | |
| | C.T. Sevilla | 35.713.854 | 381.803 | 27.371.524 | 63.467.181 |
| | Alcalá de Guadaíra | 2.717.025 | 6.912 | 2.547.090 | 5.271.027 |
| | Carmona | 869.175 | 490 | 508.178 | 1.377.843 |
| | Cazalla de la Sierra | 331.698 | 145 | 218.634 | 550.477 |
| | Dos Hermanas | 3.752.879 | 18.368 | 4.307.698 | 8.078.945 |
| | Écija | 847.336 | 7.573 | 570.463 | 1.425.373 |
| | Estepa | 1.079.150 | 3.360 | 663.758 | 1.746.268 |
| | Lora del Río | 907.682 | 1.261 | 908.509 | 1.817.452 |
| | Marchena | 739.715 | 996 | 442.720 | 1.183.430 |
| | Morón de la Frontera | 927.788 | 1.269 | 676.530 | 1.605.587 |
| | Osuna | 451.954 | 398 | 373.125 | 825.477 |
| | Sanlúcar la Mayor | 2.166.908 | 8.978 | 2.058.923 | 4.234.809 |
| | Utrera | 2.604.207 | 170.231 | 1.809.641 | 4.584.079 |
| Total Sevilla | | 53.109.372 | 601.783 | 42.456.793 | 96.167.947 |
| Total Andalucía | | 321.410.250 | 2.104.789 | 176.686.697 | 500.201.735 |

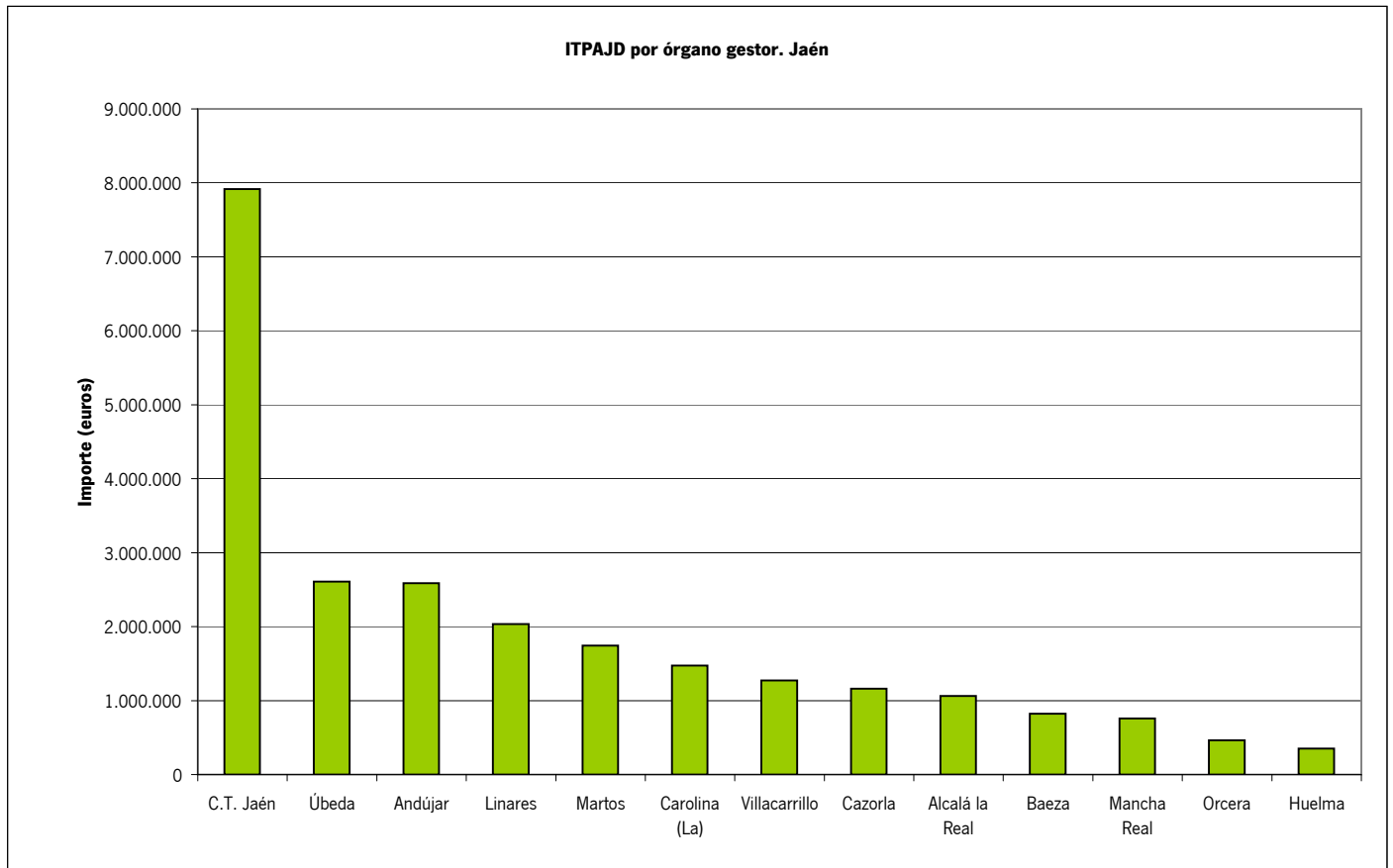
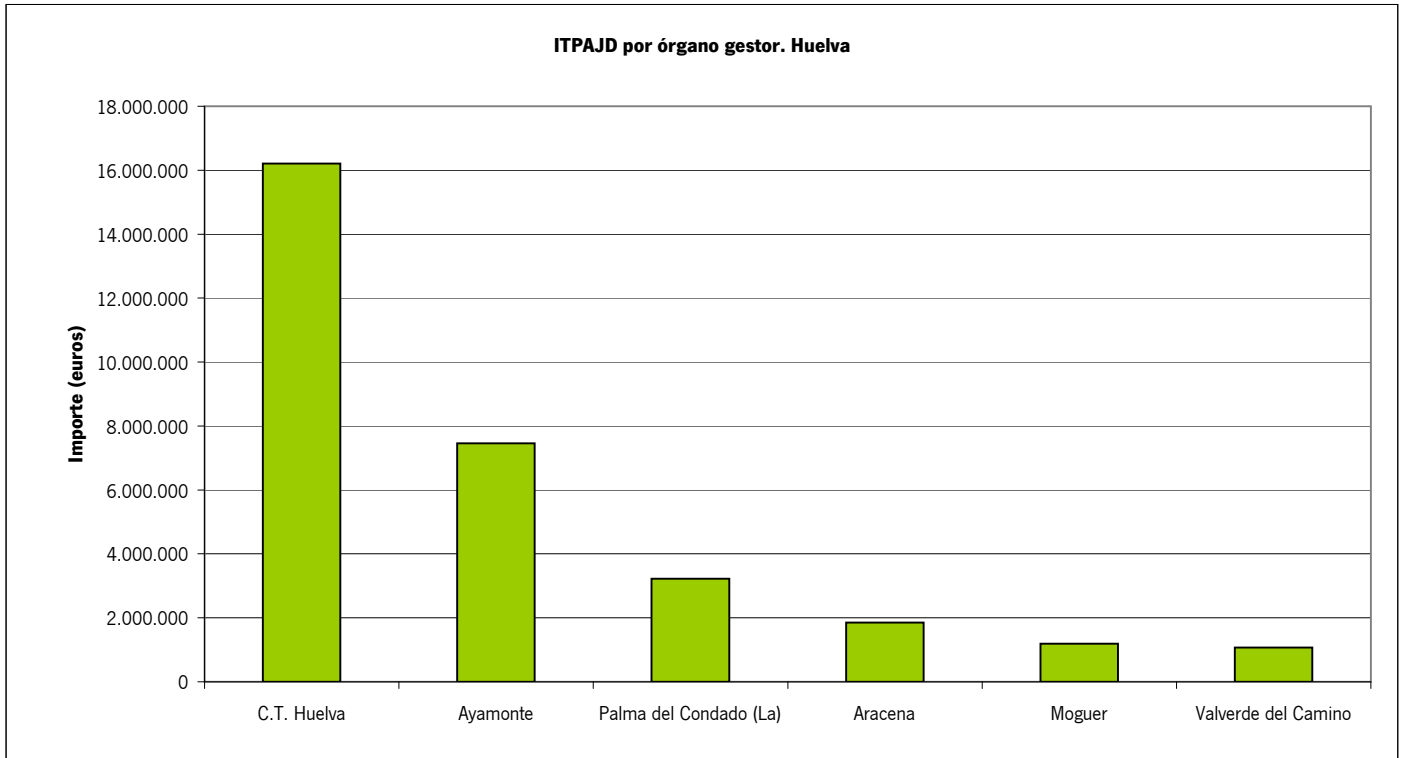
1. Autoliquidaciones por ejercicio de presentación. Año 2011. Segundo trimestre
1.6.G1 Importe por provincia competente y órgano gestor



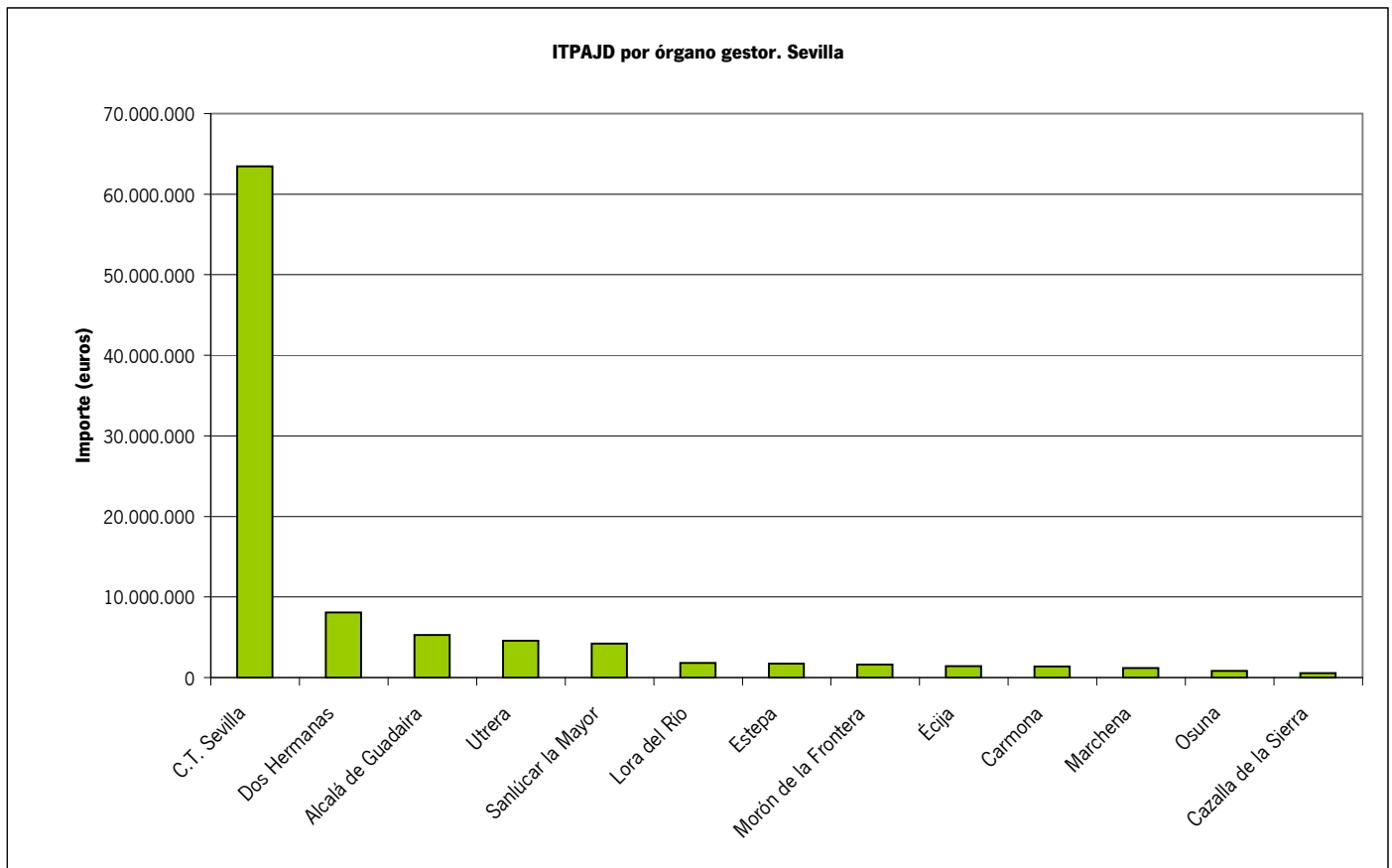
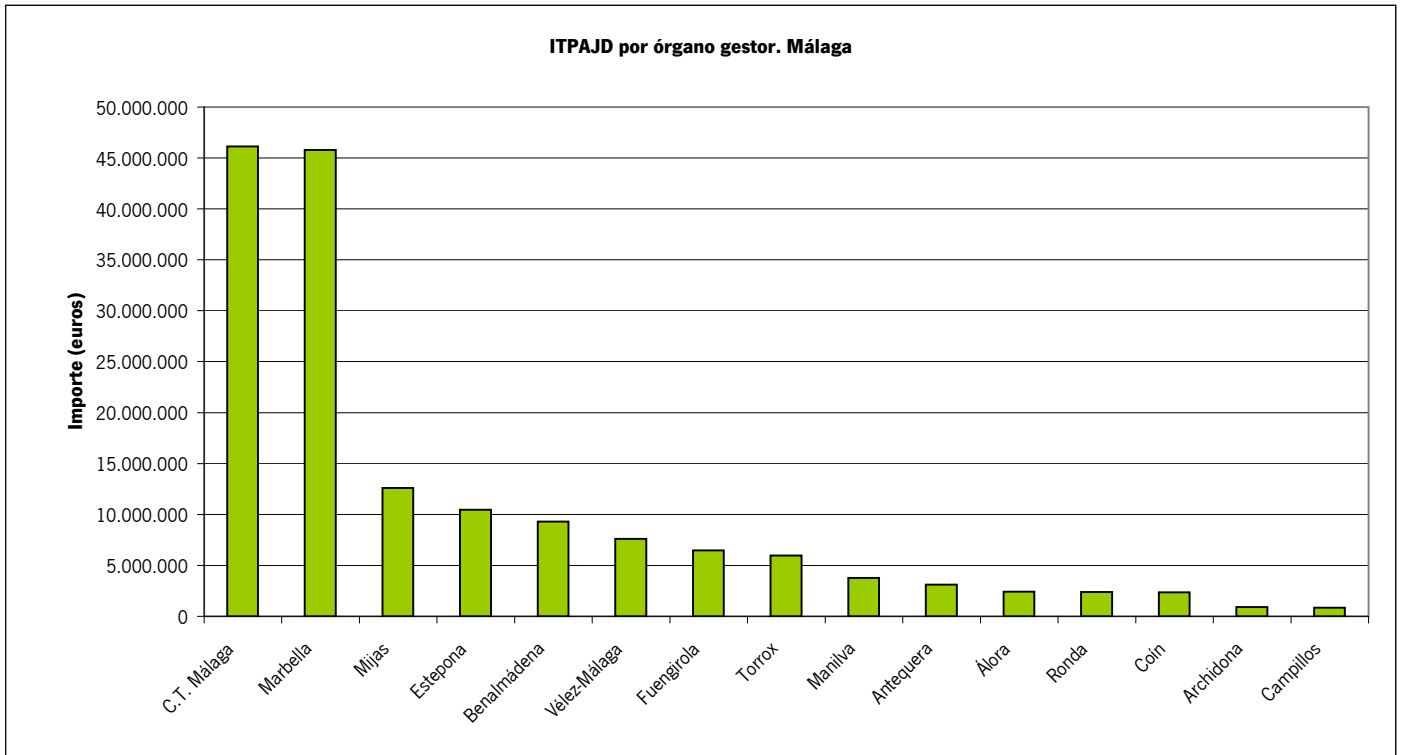
1. Autoliquidaciones por ejercicio de presentación. Año 2011. Segundo trimestre
1.6.G2 Importe por provincia competente y órgano gestor



1. Autoliquidaciones por ejercicio de presentación. Año 2011. Segundo trimestre
1.6.G3 Importe por provincia competente y órgano gestor



1. Autoliquidaciones por ejercicio de presentación. Año 2011. Segundo trimestre
1.6.G4 Importe por provincia competente y órgano gestor



1. Autoliquidaciones por ejercicio de presentación. Año 2011

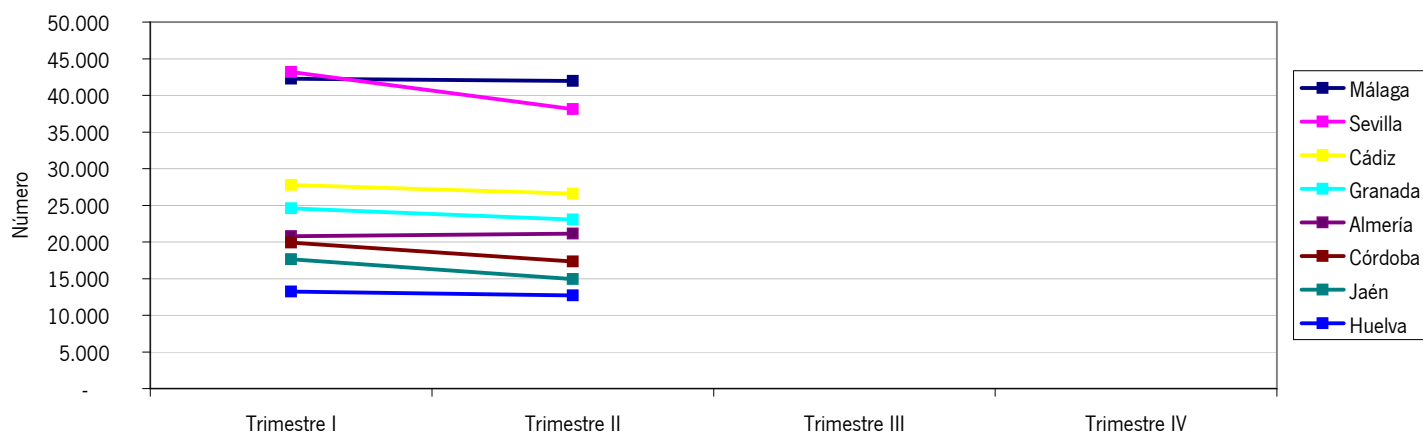
1.7. Número de autoliquidaciones por provincia y trimestre

| Provincia | Trimestre I | Trimestre II | Trimestre III | Trimestre IV | Total Ejercicio |
|--------------|----------------|----------------|---------------|--------------|-----------------|
| Almería | 20.787 | 21.148 | | | 41.935 |
| Cádiz | 27.763 | 26.591 | | | 54.354 |
| Córdoba | 19.934 | 17.333 | | | 37.267 |
| Granada | 24.586 | 23.036 | | | 47.622 |
| Huelva | 13.211 | 12.717 | | | 25.928 |
| Jaén | 17.625 | 14.937 | | | 32.562 |
| Málaga | 42.267 | 41.971 | | | 84.238 |
| Sevilla | 43.176 | 38.138 | | | 81.314 |
| Total | 209.349 | 195.871 | - | - | 405.220 |

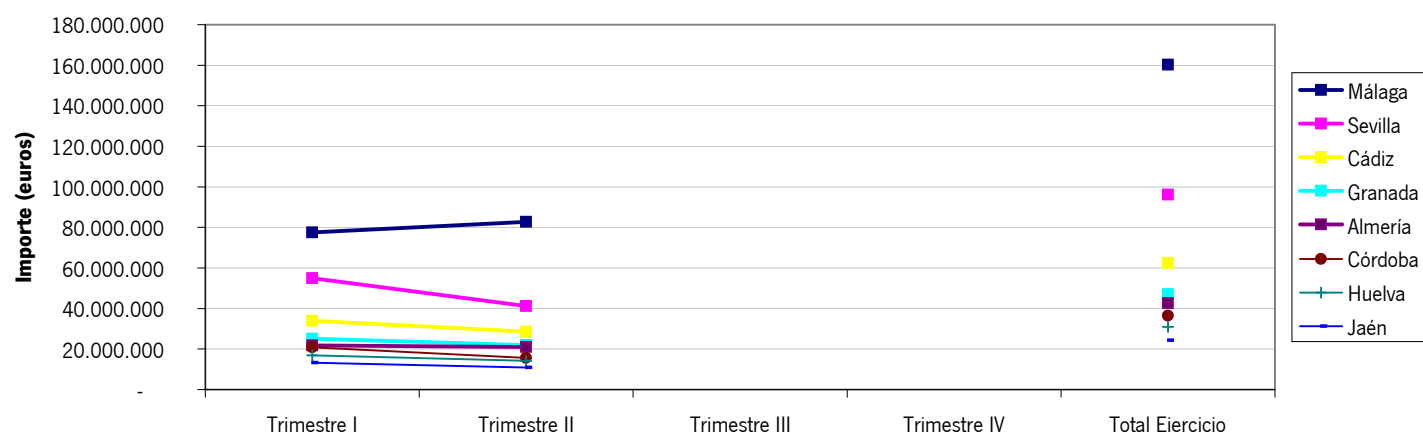
1.7. Importe por provincia y trimestre

| Provincia | Trimestre I | Trimestre II | Trimestre III | Trimestre IV | Total Ejercicio |
|--------------|--------------------|--------------------|---------------|--------------|--------------------|
| Almería | 21.711.051 | 20.951.955 | | | 42.663.006 |
| Cádiz | 33.881.198 | 28.544.731 | | | 62.425.930 |
| Córdoba | 20.815.513 | 15.667.195 | | | 36.482.708 |
| Granada | 25.111.190 | 21.905.379 | | | 47.016.569 |
| Huelva | 16.837.004 | 14.168.986 | | | 31.005.990 |
| Jaén | 13.337.073 | 10.913.032 | | | 24.250.106 |
| Málaga | 77.517.803 | 82.671.678 | | | 160.189.481 |
| Sevilla | 54.886.407 | 41.281.540 | | | 96.167.947 |
| Total | 264.097.239 | 236.104.496 | - | - | 500.201.735 |

Evolución del número de autoliquidaciones



Evolución del importe de autoliquidaciones



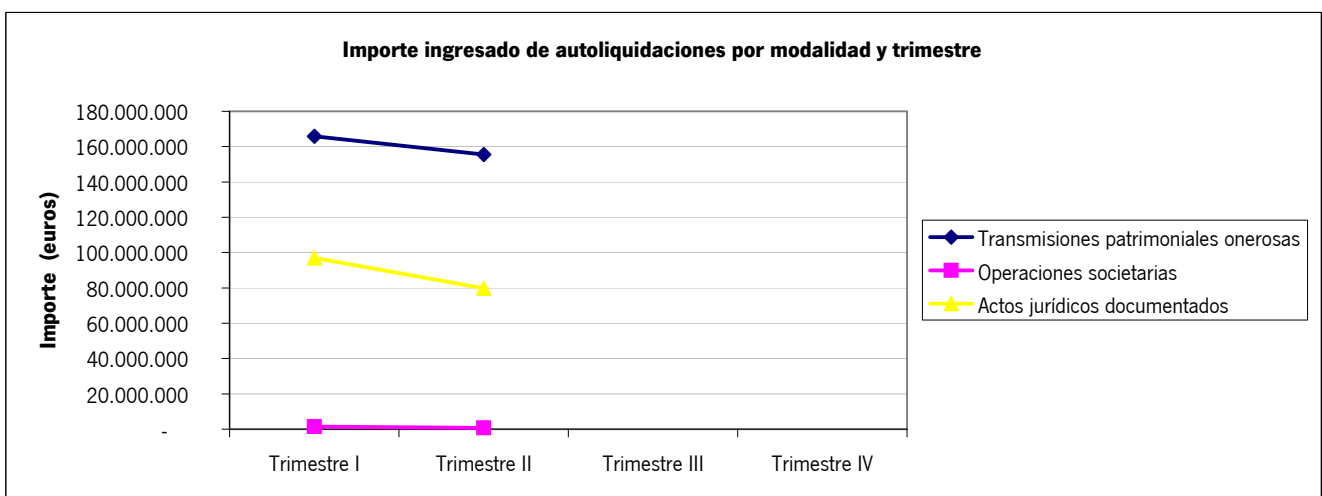
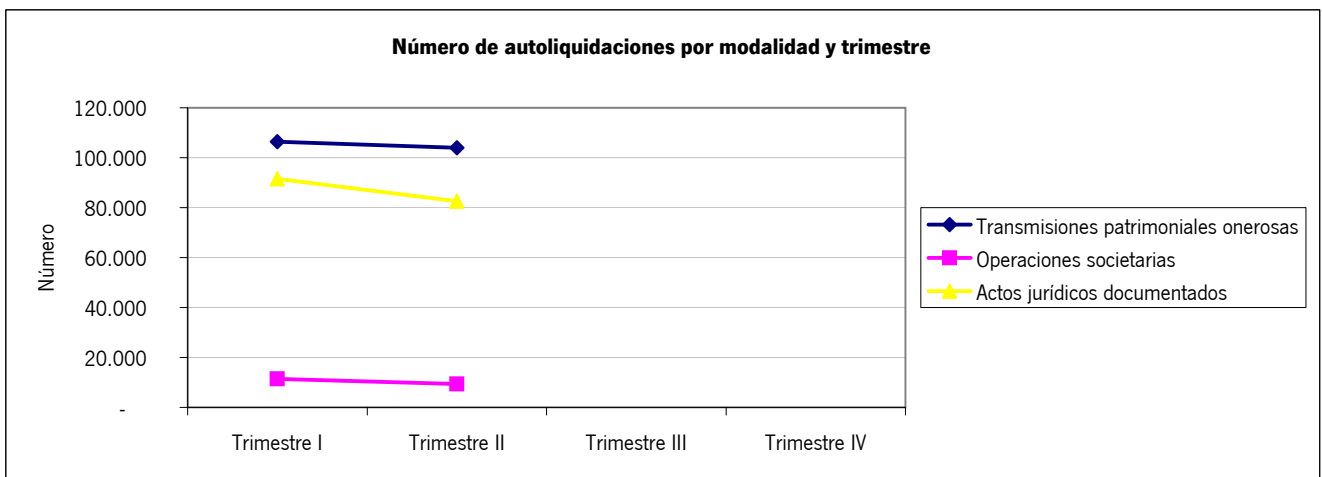
1. Autoliquidaciones por ejercicio de presentación. Año 2011

1.8. Número de autoliquidaciones por modalidad y trimestre

| Modalidad | Trimestre I | Trimestre II | Trimestre III | Trimestre IV | Total Ejercicio |
|--------------------------------------|----------------|----------------|---------------|--------------|-----------------|
| Transmisiones patrimoniales onerosas | 106.410 | 103.962 | | | 210.372 |
| Operaciones societarias | 11.366 | 9.398 | | | 20.764 |
| Actos jurídicos documentados | 91.573 | 82.511 | | | 174.084 |
| Total | 209.349 | 195.871 | - | - | 405.220 |

1.8. Importe por modalidad y trimestre

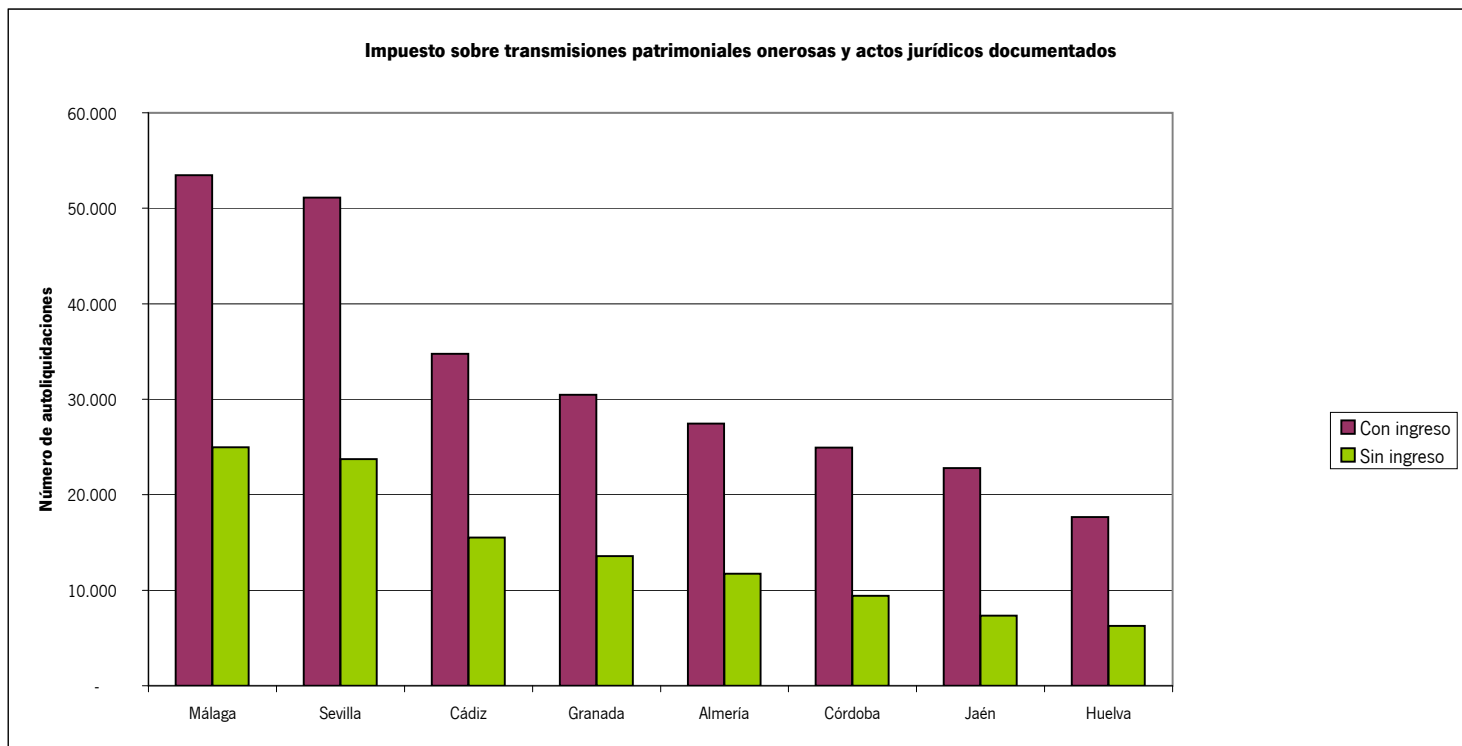
| Modalidad | Trimestre I | Trimestre II | Trimestre III | Trimestre IV | Total Ejercicio |
|--------------------------------------|--------------------|--------------------|---------------|--------------|--------------------|
| Transmisiones patrimoniales onerosas | 165.810.540 | 155.599.709 | | | 321.410.250 |
| Operaciones societarias | 1.380.752 | 724.037 | | | 2.104.789 |
| Actos jurídicos documentados | 96.905.947 | 79.780.750 | | | 176.686.697 |
| Total | 264.097.239 | 236.104.496 | - | - | 500.201.735 |



2. Autoliquidaciones por ejercicio de devengo. Año 2011. Segundo trimestre

2.1 Resumen del impuesto por provincia e ingreso

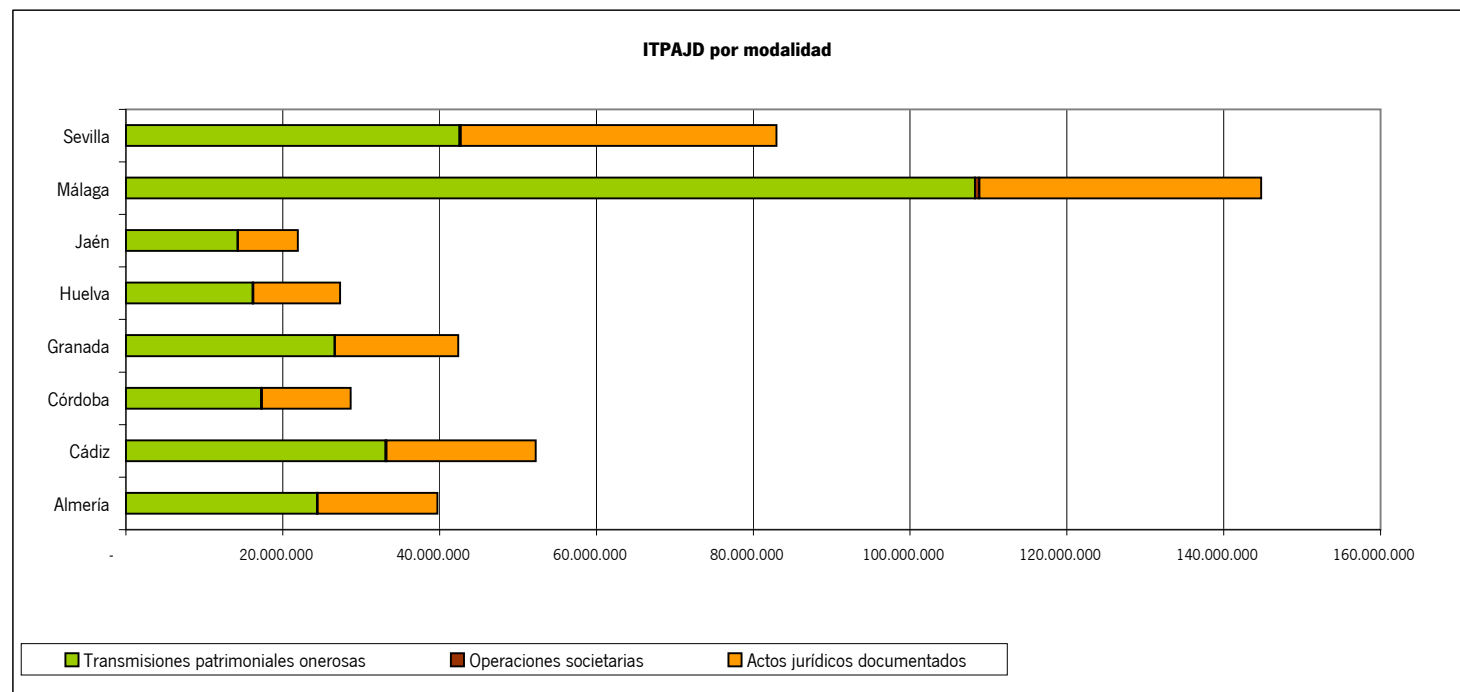
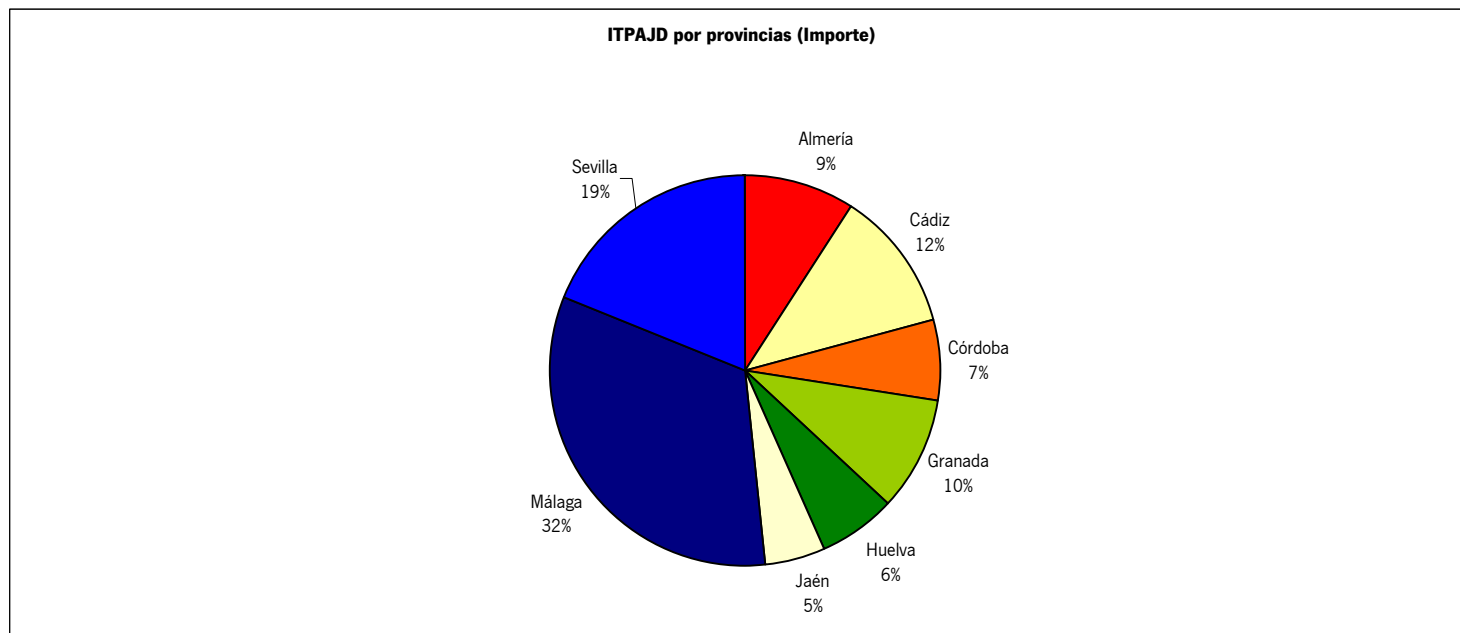
| Provincia | Autoliquidaciones sin ingreso | Autoliquidaciones con ingreso | Total de autoliquidaciones | Importe (euros) |
|------------------|-------------------------------|-------------------------------|----------------------------|--------------------|
| Almería | 11.735 | 27.436 | 39.171 | 39.784.479 |
| Cádiz | 15.515 | 34.765 | 50.280 | 52.281.929 |
| Córdoba | 9.427 | 24.944 | 34.371 | 28.706.704 |
| Granada | 13.567 | 30.476 | 44.043 | 42.402.513 |
| Huelva | 6.266 | 17.650 | 23.916 | 27.348.696 |
| Jaén | 7.353 | 22.791 | 30.144 | 21.975.012 |
| Málaga | 24.972 | 53.464 | 78.436 | 144.832.375 |
| Sevilla | 23.718 | 51.113 | 74.831 | 82.988.138 |
| Andalucía | 112.553 | 262.639 | 375.192 | 440.319.846 |



2. Autoliquidaciones por ejercicio de devengo. Año 2011. Segundo trimestre

2.2. Resumen del impuesto por provincia y modalidad

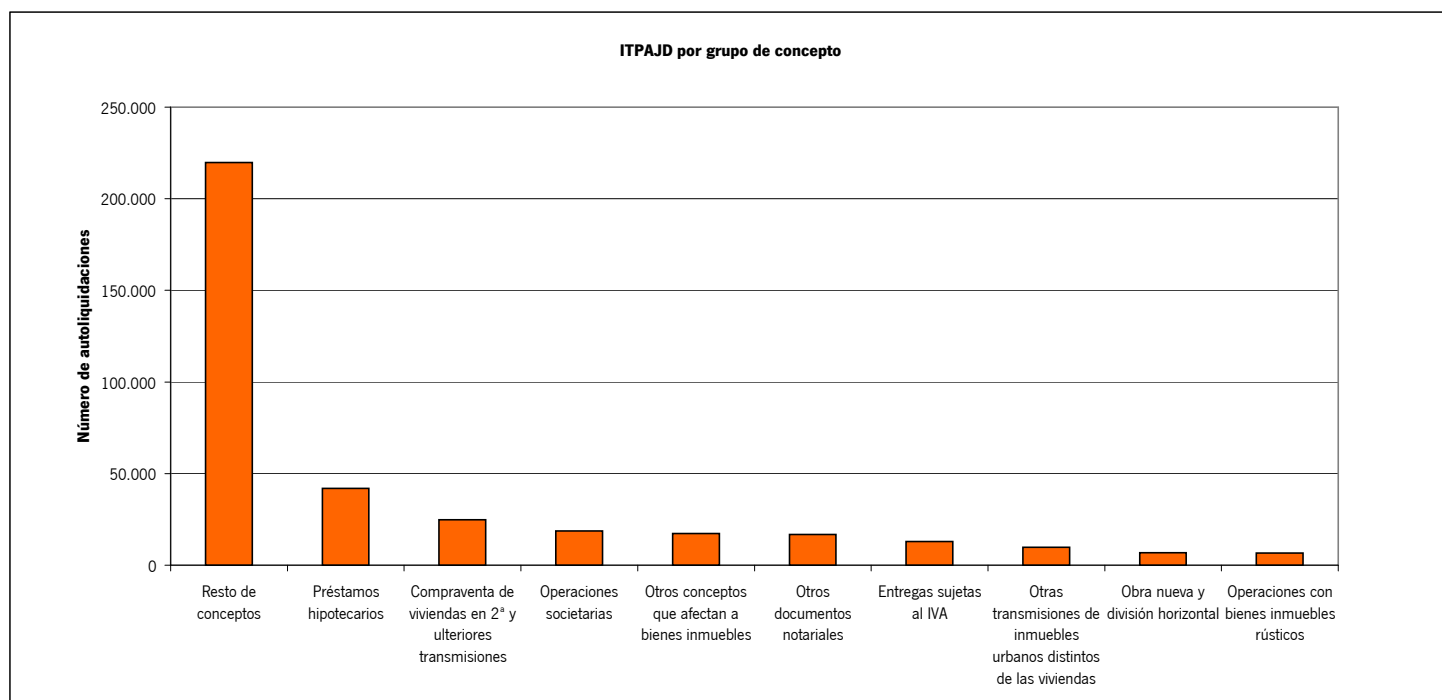
| Provincia | Transmisiones patrimoniales onerosas | | Operaciones societarias | | Actos jurídicos documentados | | Total | |
|------------------|--------------------------------------|--------------------|-------------------------|------------------|------------------------------|--------------------|----------------------|--------------------|
| | Nº autoliquidaciones | Importe (euros) | Nº autoliquidaciones | Importe (euros) | Nº autoliquidaciones | Importe (euros) | Nº autoliquidaciones | Importe (euros) |
| Almería | 20.334 | 24.380.956 | 2.165 | 94.612 | 16.672 | 15.308.911 | 39.171 | 39.784.479 |
| Cádiz | 27.572 | 33.102.206 | 1.904 | 138.733 | 20.804 | 19.040.990 | 50.280 | 52.281.929 |
| Córdoba | 19.376 | 17.261.170 | 1.666 | 86.826 | 13.329 | 11.358.707 | 34.371 | 28.706.704 |
| Granada | 22.761 | 26.604.759 | 2.124 | 39.208 | 19.158 | 15.758.546 | 44.043 | 42.402.513 |
| Huelva | 12.617 | 16.181.734 | 996 | 82.753 | 10.303 | 11.084.209 | 23.916 | 27.348.696 |
| Jaén | 17.787 | 14.262.699 | 967 | 46.455 | 11.390 | 7.665.858 | 30.144 | 21.975.012 |
| Málaga | 41.145 | 108.269.756 | 4.417 | 582.373 | 32.874 | 35.980.246 | 78.436 | 144.832.375 |
| Sevilla | 38.827 | 42.559.479 | 4.393 | 152.560 | 31.611 | 40.276.100 | 74.831 | 82.988.138 |
| Andalucía | 200.419 | 282.622.759 | 18.632 | 1.223.521 | 156.141 | 156.473.566 | 375.192 | 440.319.846 |



2. Autoliquidaciones por ejercicio de devengo. Año 2011. Segundo trimestre

2.3. Número de autoliquidaciones por grupo de concepto y provincia

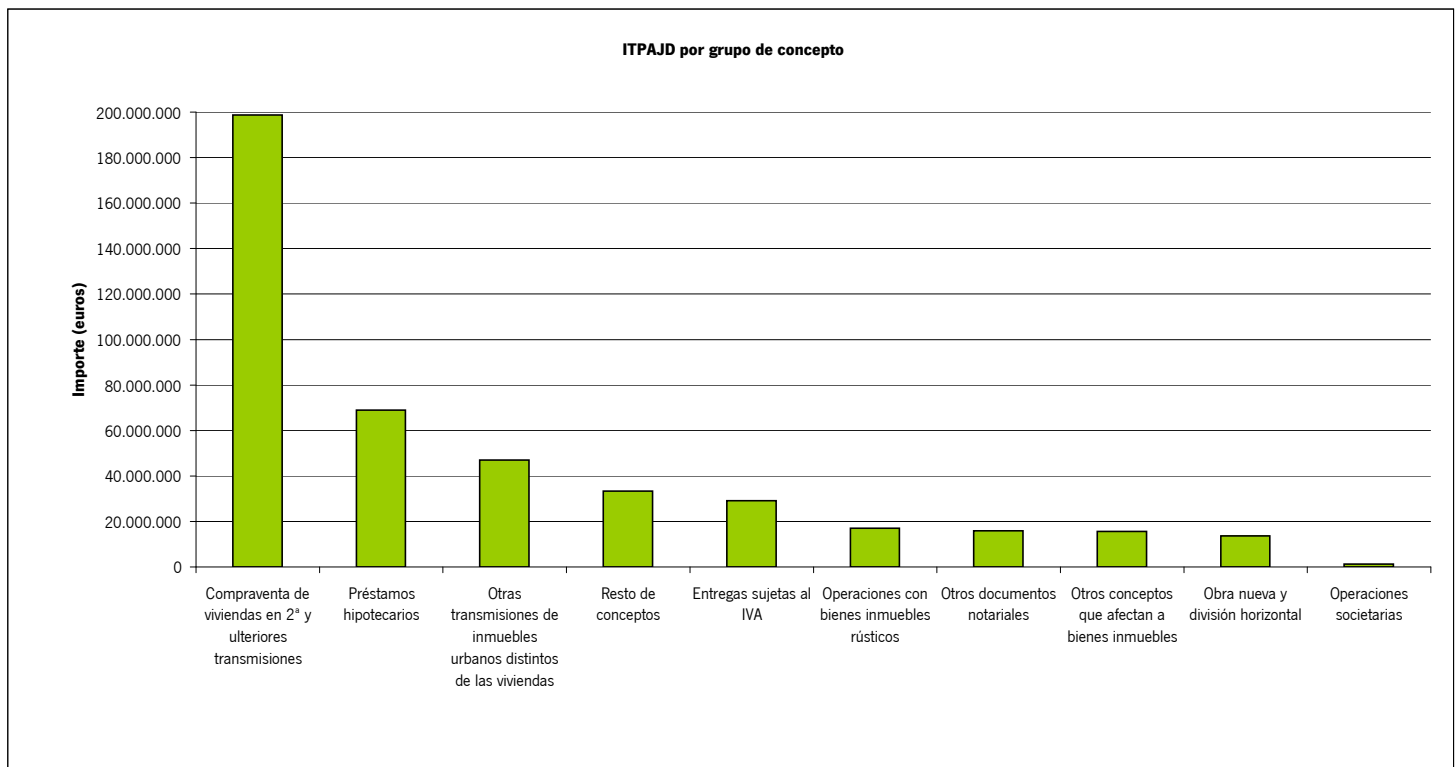
| Grupo de concepto | Almería | Cádiz | Córdoba | Granada | Huelva | Jaén | Málaga | Sevilla | Total | |
|---|---------------|---------------|---------------|---------------|---------------|---------------|---------------|---------------|---------------|----------------|
| Entregas sujetas al IVA | | 1.331 | 1.612 | 833 | 1.661 | 722 | 1.090 | 2.914 | 2.729 | 12.892 |
| Obra nueva y división horizontal | | 544 | 829 | 802 | 949 | 466 | 701 | 1.323 | 1.239 | 6.853 |
| Compraventa de viviendas en 2ª y ulteriores transmisiones | | 2.549 | 3.277 | 1.788 | 2.438 | 1.643 | 1.524 | 7.103 | 4.425 | 24.747 |
| Otras transmisiones de inmuebles urbanos distintos de las viviendas | | 915 | 1.185 | 1.026 | 1.470 | 615 | 1.006 | 2.072 | 1.418 | 9.707 |
| Operaciones con bienes inmuebles rústicos | | 917 | 390 | 864 | 1.276 | 422 | 1.262 | 732 | 722 | 6.585 |
| Otros conceptos que afectan a bienes inmuebles | | 2.092 | 1.233 | 3.081 | 1.960 | 919 | 2.574 | 1.863 | 3.490 | 17.212 |
| Préstamos hipotecarios | | 4.358 | 6.257 | 3.177 | 4.386 | 3.063 | 2.777 | 9.188 | 8.740 | 41.946 |
| Operaciones societarias | | 2.165 | 1.904 | 1.666 | 2.124 | 996 | 967 | 4.417 | 4.393 | 18.632 |
| Otros documentos notariales | | 2.057 | 2.259 | 1.531 | 1.671 | 1.091 | 1.204 | 3.676 | 3.369 | 16.858 |
| Resto de conceptos | | 22.243 | 31.334 | 19.603 | 26.108 | 13.979 | 17.039 | 45.148 | 44.306 | 219.760 |
| Total | 39.171 | 50.280 | 34.371 | 44.043 | 23.916 | 30.144 | 30.144 | 78.436 | 74.831 | 375.192 |



2. Autoliquidaciones por ejercicio de devengo. Año 2011. Segundo trimestre

2.4. Importe por grupo de concepto y provincia

| Grupo de concepto | Almería | Cádiz | Córdoba | Granada | Huelva | Jaén | Málaga | Sevilla | Total |
|---|-------------------|-------------------|-------------------|-------------------|-------------------|-------------------|--------------------|-------------------|--------------------|
| Entregas sujetas al IVA | 3.360.264 | 3.430.402 | 1.635.837 | 2.982.396 | 2.145.685 | 949.727 | 9.496.132 | 5.133.580 | 29.134.021 |
| Obra nueva y división horizontal | 1.057.024 | 1.921.384 | 1.396.168 | 2.068.777 | 609.371 | 959.471 | 3.292.222 | 2.287.606 | 13.592.022 |
| Compraventa de viviendas en 2ª y ulteriores transmisiones | 15.408.217 | 24.474.614 | 9.755.047 | 16.039.906 | 9.993.029 | 7.211.121 | 86.476.206 | 29.328.398 | 198.686.539 |
| Otras transmisiones de inmuebles urbanos distintos de las viviendas | 4.561.382 | 4.956.934 | 3.992.675 | 6.731.959 | 2.050.997 | 3.443.488 | 15.022.399 | 6.222.508 | 46.982.344 |
| Operaciones con bienes inmuebles rústicos | 2.607.598 | 1.363.256 | 1.832.759 | 2.128.065 | 1.078.814 | 2.125.219 | 3.167.964 | 2.673.357 | 16.977.032 |
| Otros conceptos que afectan a bienes inmuebles | 1.464.742 | 1.864.020 | 1.108.766 | 1.545.490 | 1.290.990 | 1.024.571 | 2.530.920 | 4.799.700 | 15.629.198 |
| Préstamos hipotecarios | 6.388.712 | 9.439.310 | 4.907.604 | 6.648.682 | 5.864.253 | 3.623.200 | 16.011.891 | 16.044.757 | 68.928.409 |
| Operaciones societarias | 94.612 | 138.733 | 86.826 | 39.208 | 82.753 | 46.455 | 582.373 | 152.560 | 1.223.521 |
| Otros documentos notariales | 1.214.518 | 2.038.205 | 1.367.477 | 1.504.368 | 994.272 | 656.576 | 3.188.423 | 4.901.211 | 15.865.050 |
| Resto de conceptos | 3.627.411 | 2.655.069 | 2.623.544 | 2.713.661 | 3.238.533 | 1.935.184 | 5.063.846 | 11.444.462 | 33.301.710 |
| Total | 39.784.479 | 52.281.929 | 28.706.704 | 42.402.513 | 27.348.696 | 21.975.012 | 144.832.375 | 82.988.138 | 440.319.846 |



2. Autoliquidaciones por ejercicio de devengo. Año 2011. Segundo trimestre

2.5. Número de autoliquidaciones por provincia competente y órgano gestor

| Provincia | Oficina liquidadora | Transmisiones patrimoniales | | | Total |
|----------------------|------------------------------|-----------------------------|-------------------------|------------------------------|---------------|
| | | onerosas | Operaciones societarias | Actos jurídicos documentados | |
| Almería | | | | | |
| | C.T. Almería | 16.578 | 1.290 | 8.754 | 26.622 |
| | Berja | 354 | 104 | 743 | 1.201 |
| | Canjáyar | 195 | 27 | 260 | 482 |
| | Cuevas del Almanzora | 227 | 77 | 601 | 905 |
| | Gérgal | 144 | 17 | 295 | 456 |
| | Huércal-Overa | 368 | 93 | 925 | 1.386 |
| | Purchena | 321 | 87 | 628 | 1.036 |
| | Vélez-Rubio | 171 | 28 | 199 | 398 |
| | Vera | 722 | 117 | 1.647 | 2.486 |
| | Ejido (EI) | 1.254 | 325 | 2.620 | 4.199 |
| Total Almería | | 20.334 | 2.165 | 16.672 | 39.171 |
| Cádiz | | | | | |
| | C.T. Cádiz | 13.774 | 194 | 1.584 | 15.552 |
| | Algeciras | 2.469 | 253 | 2.608 | 5.330 |
| | Arcos de la Frontera | 474 | 96 | 950 | 1.520 |
| | Barbate | 296 | 48 | 498 | 842 |
| | Chiclana de la Frontera | 776 | 174 | 2.378 | 3.328 |
| | U.T. de Jerez de la Frontera | 4.720 | 505 | 4.036 | 9.261 |
| | Medina-Sidonia | 265 | 25 | 361 | 651 |
| | Olvera | 227 | 24 | 511 | 762 |
| | Puerto de Santa María (EI) | 1.416 | 209 | 3.231 | 4.856 |
| | Sanlúcar de Barrameda | 1.012 | 99 | 1.668 | 2.779 |
| | San Fernando | 436 | 71 | 1.010 | 1.517 |
| | San Roque | 1.589 | 174 | 1.580 | 3.343 |
| | Ubrique | 118 | 32 | 389 | 539 |
| Total Cádiz | | 27.572 | 1.904 | 20.804 | 50.280 |
| Córdoba | | | | | |
| | C.T. Córdoba | 14.510 | 835 | 6.397 | 21.742 |
| | Aguilar de la Frontera | 387 | 78 | 749 | 1.214 |
| | Baena | 279 | 49 | 372 | 700 |
| | Bujalance | 174 | 31 | 211 | 416 |
| | Cabra | 304 | 58 | 481 | 843 |
| | Castro del Río | 124 | 23 | 111 | 258 |
| | Fuente Obejuna | 285 | 26 | 391 | 702 |
| | Hinojosa del Duque | 222 | 17 | 237 | 476 |
| | Lucena | 480 | 122 | 909 | 1.511 |
| | Montilla | 184 | 34 | 363 | 581 |
| | Montoro | 312 | 43 | 480 | 835 |
| | Posadas | 657 | 126 | 1.062 | 1.845 |
| | Pozoblanco | 486 | 86 | 477 | 1.049 |
| | Priego de Córdoba | 306 | 52 | 367 | 725 |
| | Rambla (La) | 358 | 66 | 472 | 896 |
| | Rute | 308 | 20 | 250 | 578 |
| Total Córdoba | | 19.376 | 1.666 | 13.329 | 34.371 |
| Granada | | | | | |
| | C.T. Granada | 17.705 | 1.343 | 8.516 | 27.564 |
| | Albuñol | 139 | 8 | 248 | 395 |
| | Alhama de Granada | 198 | 28 | 257 | 483 |
| | Almuñécar | 439 | 40 | 801 | 1.280 |
| | Baza | 603 | 85 | 668 | 1.356 |
| | Guadix | 477 | 45 | 1.147 | 1.669 |
| | Huésca | 206 | 23 | 306 | 535 |
| | Iznalloz | 394 | 31 | 503 | 928 |
| | Loja | 413 | 66 | 1.062 | 1.541 |
| | Montefrío | 181 | 17 | 177 | 375 |
| | Motril | 795 | 139 | 2.161 | 3.095 |
| | Órgiva | 349 | 47 | 642 | 1.038 |
| | Santa Fe | 730 | 242 | 2.522 | 3.494 |
| | Ugijar | 132 | 10 | 148 | 290 |
| Total Granada | | 22.761 | 2.124 | 19.158 | 44.043 |

2. Autoliquidaciones por ejercicio de devengo. Año 2011. Segundo trimestre

2.5. Número de autoliquidaciones por provincia competente y órgano gestor

| Provincia | Oficina liquidadora | Transmisiones patrimoniales | | | Total |
|------------------------|------------------------|-----------------------------|-------------------------|------------------------------|----------------|
| | | onerosas | Operaciones societarias | Actos jurídicos documentados | |
| Huelva | | | | | |
| | C.T. Huelva | 9.982 | 525 | 4.883 | 15.390 |
| | Ayamonte | 908 | 136 | 1.874 | 2.918 |
| | Aracena | 448 | 75 | 827 | 1.350 |
| | Moguer | 254 | 72 | 656 | 982 |
| | Palma del Condado (La) | 553 | 145 | 1.419 | 2.117 |
| | Valverde del Camino | 472 | 43 | 644 | 1.159 |
| Total Huelva | | 12.617 | 996 | 10.303 | 23.916 |
| Jaén | | | | | |
| | C.T. Jaén | 11.894 | 309 | 3.091 | 15.294 |
| | Alcalá la Real | 624 | 54 | 514 | 1.192 |
| | Andújar | 872 | 103 | 1.361 | 2.336 |
| | Baeza | 297 | 24 | 631 | 952 |
| | Carolina (La) | 489 | 76 | 852 | 1.417 |
| | Cazorla | 426 | 31 | 685 | 1.142 |
| | Huelma | 280 | 10 | 294 | 584 |
| | Linares | 466 | 80 | 891 | 1.437 |
| | Mancha Real | 329 | 28 | 355 | 712 |
| | Martos | 629 | 75 | 839 | 1.543 |
| | Orcera | 219 | 11 | 313 | 543 |
| | Úbeda | 552 | 127 | 925 | 1.604 |
| | Villacarrillo | 710 | 39 | 639 | 1.388 |
| Total Jaén | | 17.787 | 967 | 11.390 | 30.144 |
| Málaga | | | | | |
| | C.T. Málaga | 31.818 | 1.893 | 12.576 | 46.287 |
| | Álora | 295 | 51 | 831 | 1.177 |
| | Antequera | 475 | 135 | 1.209 | 1.819 |
| | Archidona | 260 | 31 | 364 | 655 |
| | Benalmádena | 695 | 188 | 1.617 | 2.500 |
| | Campillos | 229 | 31 | 366 | 626 |
| | Coín | 315 | 75 | 841 | 1.231 |
| | Estepona | 586 | 143 | 1.637 | 2.366 |
| | Fuengirola | 696 | 219 | 1.317 | 2.232 |
| | Manilva | 314 | 39 | 868 | 1.221 |
| | Marbella | 2.126 | 1.071 | 4.429 | 7.626 |
| | Mijas | 926 | 179 | 1.847 | 2.952 |
| | Ronda | 479 | 87 | 1.080 | 1.646 |
| | Torrox | 758 | 106 | 1.306 | 2.170 |
| | Vélez-Málaga | 1.173 | 169 | 2.586 | 3.928 |
| Total Málaga | | 41.145 | 4.417 | 32.874 | 78.436 |
| Sevilla | | | | | |
| | C.T. Sevilla | 32.993 | 2.960 | 17.440 | 53.393 |
| | Alcalá de Guadaíra | 449 | 237 | 1.837 | 2.523 |
| | Carmona | 243 | 56 | 636 | 935 |
| | Cazalla de la Sierra | 295 | 28 | 262 | 585 |
| | Dos Hermanas | 695 | 215 | 2.580 | 3.490 |
| | Écija | 389 | 151 | 750 | 1.290 |
| | Estepa | 494 | 126 | 773 | 1.393 |
| | Lora del Río | 524 | 64 | 926 | 1.514 |
| | Marchena | 327 | 73 | 813 | 1.213 |
| | Morón de la Frontera | 357 | 64 | 631 | 1.052 |
| | Osuna | 239 | 45 | 532 | 816 |
| | Sanlúcar la Mayor | 513 | 202 | 1.957 | 2.672 |
| | Utrera | 1.309 | 172 | 2.474 | 3.955 |
| Total Sevilla | | 38.827 | 4.393 | 31.611 | 74.831 |
| Total Andalucía | | 200.419 | 18.632 | 156.141 | 375.192 |

2. Autoliquidaciones por ejercicio de devengo. Año 2011. Segundo trimestre
2.6. Importe por provincia competente y órgano gestor

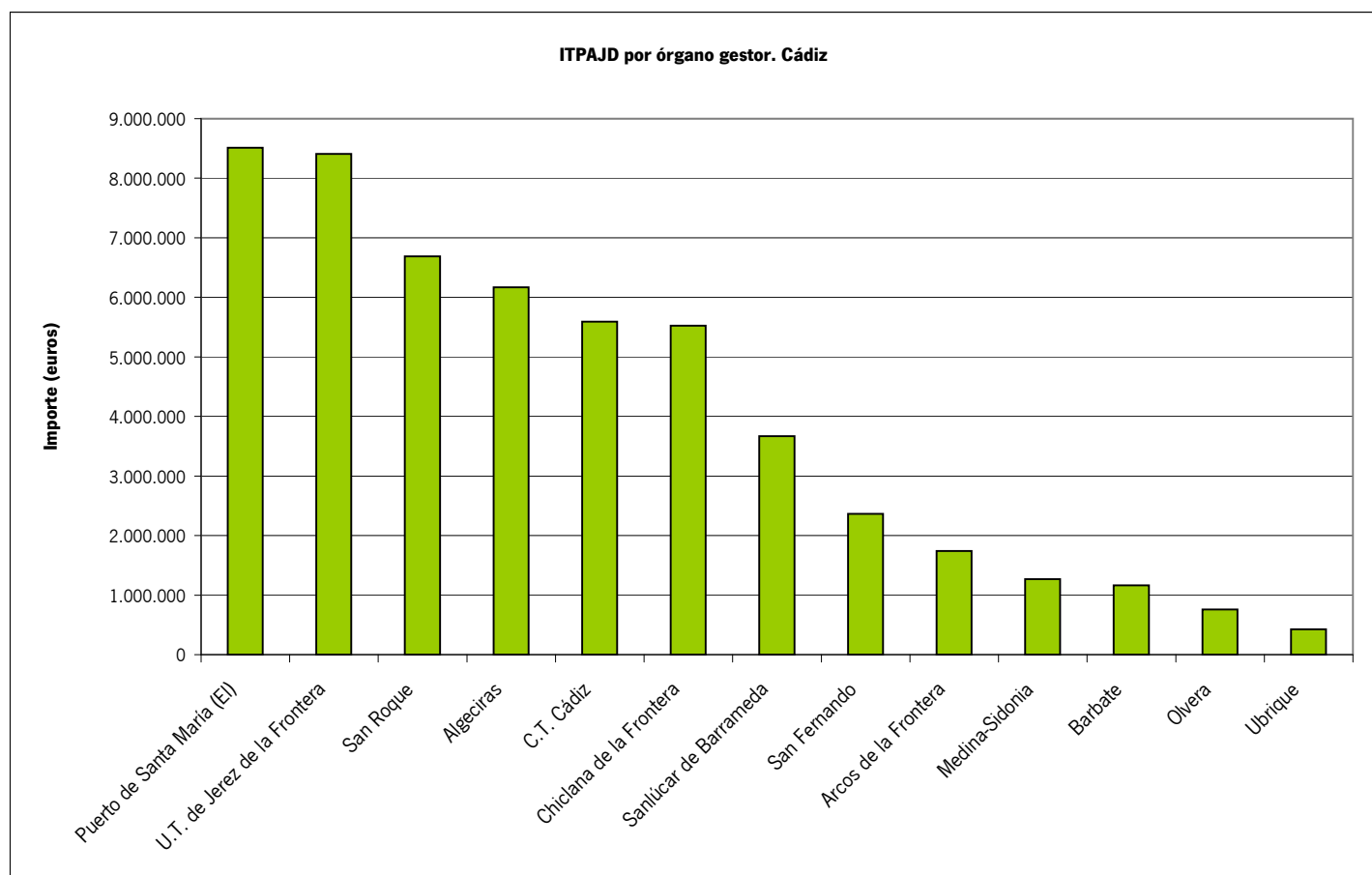
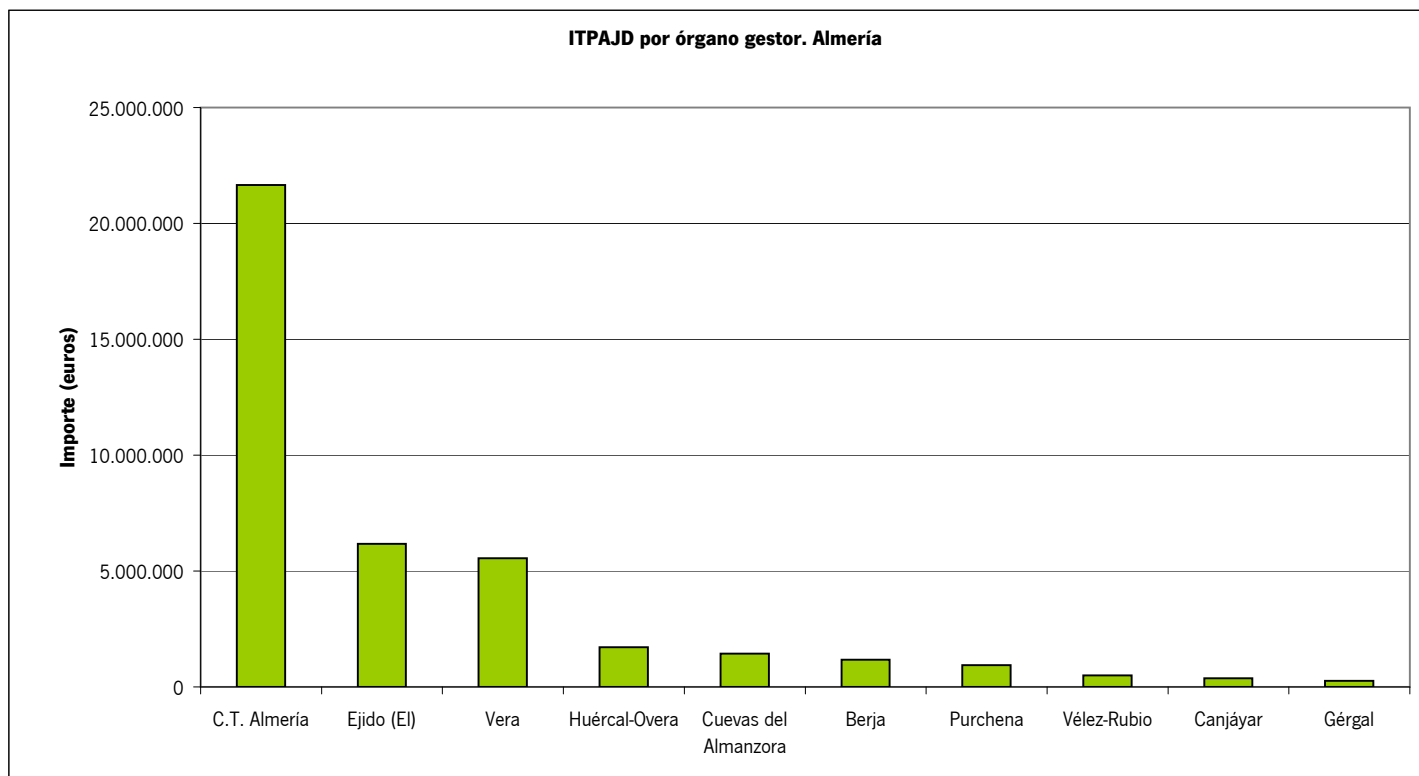
| Provincia | Oficina liquidadora | Transmisiones patrimoniales | | | Total |
|----------------------|------------------------------|-----------------------------|-------------------------|------------------------------|-------------------|
| | | onerosas | Operaciones societarias | Actos jurídicos documentados | |
| Almería | | | | | |
| | C.T. Almería | 12.482.777 | 50.428 | 9.130.037 | 21.663.242 |
| | Berja | 664.907 | 8.909 | 496.796 | 1.170.612 |
| | Canjáyar | 216.643 | 133 | 157.888 | 374.665 |
| | Cuevas del Almanzora | 800.901 | 5.868 | 636.562 | 1.443.332 |
| | Gérgal | 187.044 | 0 | 78.223 | 265.268 |
| | Huércal-Overa | 1.157.446 | 307 | 554.109 | 1.711.863 |
| | Purchena | 513.601 | 6.737 | 418.539 | 938.876 |
| | Vélez-Rubio | 268.973 | 390 | 228.005 | 497.368 |
| | Vera | 3.878.128 | 2.066 | 1.670.592 | 5.550.786 |
| | Ejido (El) | 4.210.536 | 19.774 | 1.938.159 | 6.168.469 |
| Total Almería | | 24.380.956 | 94.612 | 15.308.911 | 39.784.479 |
| Cádiz | | | | | |
| | C.T. Cádiz | 4.091.275 | 51.184 | 1.448.034 | 5.590.492 |
| | Algeciras | 3.948.221 | 11.747 | 2.207.006 | 6.166.975 |
| | Arcos de la Frontera | 835.779 | 592 | 904.305 | 1.740.676 |
| | Barbate | 629.894 | 34.596 | 497.923 | 1.162.413 |
| | Chiclana de la Frontera | 3.533.138 | 450 | 1.992.012 | 5.525.600 |
| | U.T. de Jerez de la Frontera | 4.502.572 | 14.436 | 3.889.813 | 8.406.821 |
| | Medina-Sidonia | 702.301 | 202 | 564.551 | 1.267.054 |
| | Olvera | 497.661 | 428 | 261.122 | 759.211 |
| | Puerto de Santa María (El) | 5.917.782 | 722 | 2.593.777 | 8.512.281 |
| | Sanlúcar de Barrameda | 2.390.115 | 4.656 | 1.274.975 | 3.669.745 |
| | San Fernando | 1.637.037 | 780 | 728.440 | 2.366.257 |
| | San Roque | 4.197.122 | 18.835 | 2.471.564 | 6.687.522 |
| | Utrique | 219.309 | 105 | 207.467 | 426.882 |
| Total Cádiz | | 33.102.206 | 138.733 | 19.040.990 | 52.281.929 |
| Córdoba | | | | | |
| | C.T. Córdoba | 9.838.582 | 46.841 | 6.858.889 | 16.744.312 |
| | Aguilar de la Frontera | 841.594 | 491 | 459.214 | 1.301.299 |
| | Baena | 562.285 | 245 | 266.767 | 829.297 |
| | Bujalance | 338.185 | 289 | 243.063 | 581.537 |
| | Cabra | 716.695 | 558 | 355.474 | 1.072.727 |
| | Castro del Río | 130.289 | 3.139 | 52.712 | 186.139 |
| | Fuente Obejuna | 386.486 | 694 | 189.019 | 576.198 |
| | Hinojosa del Duque | 207.177 | 40 | 118.332 | 325.549 |
| | Lucena | 978.211 | 1.826 | 706.215 | 1.686.252 |
| | Montilla | 298.452 | 5.589 | 202.927 | 506.968 |
| | Montoro | 555.156 | 2.178 | 284.246 | 841.579 |
| | Posadas | 901.503 | 14.148 | 613.398 | 1.529.049 |
| | Pozoblanco | 345.209 | 9.055 | 294.368 | 648.632 |
| | Priego de Córdoba | 411.941 | 440 | 264.734 | 677.115 |
| | Rambla (La) | 516.527 | 1.084 | 310.489 | 828.100 |
| | Rute | 232.879 | 211 | 138.860 | 371.949 |
| Total Córdoba | | 17.261.170 | 86.826 | 11.358.707 | 28.706.704 |
| Granada | | | | | |
| | C.T. Granada | 13.122.668 | 24.510 | 8.488.904 | 21.636.082 |
| | Albuñol | 207.282 | 25 | 169.819 | 377.126 |
| | Alhama de Granada | 390.114 | 57 | 167.719 | 557.890 |
| | Almuñécar | 2.759.307 | 966 | 981.430 | 3.741.703 |
| | Baza | 535.085 | 1.792 | 340.109 | 876.986 |
| | Guadix | 549.201 | 1.201 | 706.897 | 1.257.299 |
| | Huésca | 290.823 | 529 | 101.933 | 393.285 |
| | Iznalloz | 361.549 | 55 | 283.169 | 644.773 |
| | Loja | 656.646 | 763 | 495.522 | 1.152.930 |
| | Montefrío | 303.179 | 0 | 108.059 | 411.238 |
| | Motril | 3.279.169 | 2.691 | 1.363.539 | 4.645.399 |
| | Órgiva | 703.475 | 1.375 | 453.260 | 1.158.110 |
| | Santa Fe | 3.119.394 | 5.132 | 2.008.854 | 5.133.379 |
| | Ugíjar | 326.866 | 113 | 89.333 | 416.312 |
| Total Granada | | 26.604.759 | 39.208 | 15.758.546 | 42.402.513 |

2. Autoliquidaciones por ejercicio de devengo. Año 2011. Segundo trimestre
2.6. Importe por provincia competente y órgano gestor

| Provincia | Oficina liquidadora | Transmisiones patrimoniales | | | Total |
|------------------------|------------------------|-----------------------------|-------------------------|------------------------------|--------------------|
| | | onerosas | Operaciones societarias | Actos jurídicos documentados | |
| Huelva | | | | | |
| | C.T. Huelva | 8.453.086 | 65.812 | 5.800.535 | 14.319.433 |
| | Ayamonte | 3.978.730 | 7.851 | 2.747.534 | 6.734.115 |
| | Aracena | 1.012.482 | 235 | 631.671 | 1.644.389 |
| | Moguer | 591.535 | 3.358 | 391.499 | 986.392 |
| | Palma del Condado (La) | 1.674.553 | 3.890 | 1.070.667 | 2.749.110 |
| | Valverde del Camino | 471.348 | 1.607 | 442.302 | 915.256 |
| Total Huelva | | 16.181.734 | 82.753 | 11.084.209 | 27.348.696 |
| Jaén | | | | | |
| | C.T. Jaén | 4.430.899 | 14.066 | 2.757.153 | 7.202.118 |
| | Alcalá la Real | 695.695 | 462 | 284.887 | 981.044 |
| | Andújar | 1.458.959 | 2.685 | 854.422 | 2.316.067 |
| | Baeza | 576.885 | 1.536 | 212.908 | 791.329 |
| | Carolina (La) | 884.154 | 4.069 | 455.827 | 1.344.050 |
| | Cazorla | 612.646 | 0 | 386.895 | 999.541 |
| | Huelma | 199.989 | 783 | 129.615 | 330.387 |
| | Linares | 1.222.183 | 5.573 | 692.438 | 1.920.194 |
| | Mancha Real | 464.018 | 424 | 200.908 | 665.350 |
| | Martos | 968.963 | 14.527 | 501.920 | 1.485.410 |
| | Orcera | 280.578 | 114 | 151.588 | 432.280 |
| | Úbeda | 1.736.945 | 1.553 | 695.881 | 2.434.380 |
| | Villacarrillo | 730.786 | 663 | 341.415 | 1.072.864 |
| Total Jaén | | 14.262.699 | 46.455 | 7.665.858 | 21.975.012 |
| Málaga | | | | | |
| | C.T. Málaga | 25.797.147 | 91.573 | 11.828.591 | 37.717.311 |
| | Álora | 1.274.297 | 246 | 565.088 | 1.839.631 |
| | Antequera | 1.661.193 | 6.138 | 1.185.678 | 2.853.009 |
| | Archidona | 598.558 | 3.072 | 222.932 | 824.562 |
| | Benalmádena | 5.638.241 | 4.346 | 2.299.820 | 7.942.407 |
| | Campillos | 529.149 | 381 | 197.421 | 726.952 |
| | Cóin | 1.694.872 | 5.232 | 620.365 | 2.320.469 |
| | Estepona | 6.753.663 | 7.466 | 3.039.686 | 9.800.814 |
| | Fuengirola | 5.078.558 | 7.032 | 1.078.934 | 6.164.523 |
| | Manilva | 2.319.801 | 4.036 | 1.119.048 | 3.442.885 |
| | Marbella | 36.871.953 | 411.159 | 6.974.638 | 44.257.750 |
| | Mijas | 9.257.703 | 12.627 | 2.838.273 | 12.108.602 |
| | Ronda | 1.185.907 | 1.445 | 687.017 | 1.874.369 |
| | Torrox | 4.815.779 | 8.785 | 1.317.248 | 6.141.811 |
| | Vélez-Málaga | 4.792.936 | 18.835 | 2.005.509 | 6.817.281 |
| Total Málaga | | 108.269.756 | 582.373 | 35.980.246 | 144.832.375 |
| Sevilla | | | | | |
| | C.T. Sevilla | 27.755.208 | 126.002 | 25.765.017 | 53.646.228 |
| | Alcalá de Guadaira | 2.199.113 | 1.493 | 2.478.185 | 4.678.790 |
| | Carmona | 822.723 | 609 | 483.527 | 1.306.859 |
| | Cazalla de la Sierra | 312.753 | 115 | 226.307 | 539.175 |
| | Dos Hermanas | 2.970.382 | 2.837 | 4.322.141 | 7.295.361 |
| | Écija | 738.621 | 5.757 | 507.432 | 1.251.811 |
| | Estepa | 1.035.948 | 914 | 687.066 | 1.723.928 |
| | Lora del Río | 795.799 | 316 | 885.036 | 1.681.151 |
| | Marchena | 611.086 | 998 | 438.069 | 1.050.153 |
| | Morón de la Frontera | 854.040 | 1.122 | 616.691 | 1.471.853 |
| | Osuna | 380.663 | 458 | 436.877 | 817.998 |
| | Sanlúcar la Mayor | 1.893.844 | 1.966 | 1.819.837 | 3.715.648 |
| | Utrera | 2.189.298 | 9.973 | 1.609.914 | 3.809.185 |
| Total Sevilla | | 42.559.479 | 152.560 | 40.276.100 | 82.988.138 |
| Total Andalucía | | 282.622.759 | 1.223.521 | 156.473.566 | 440.319.846 |

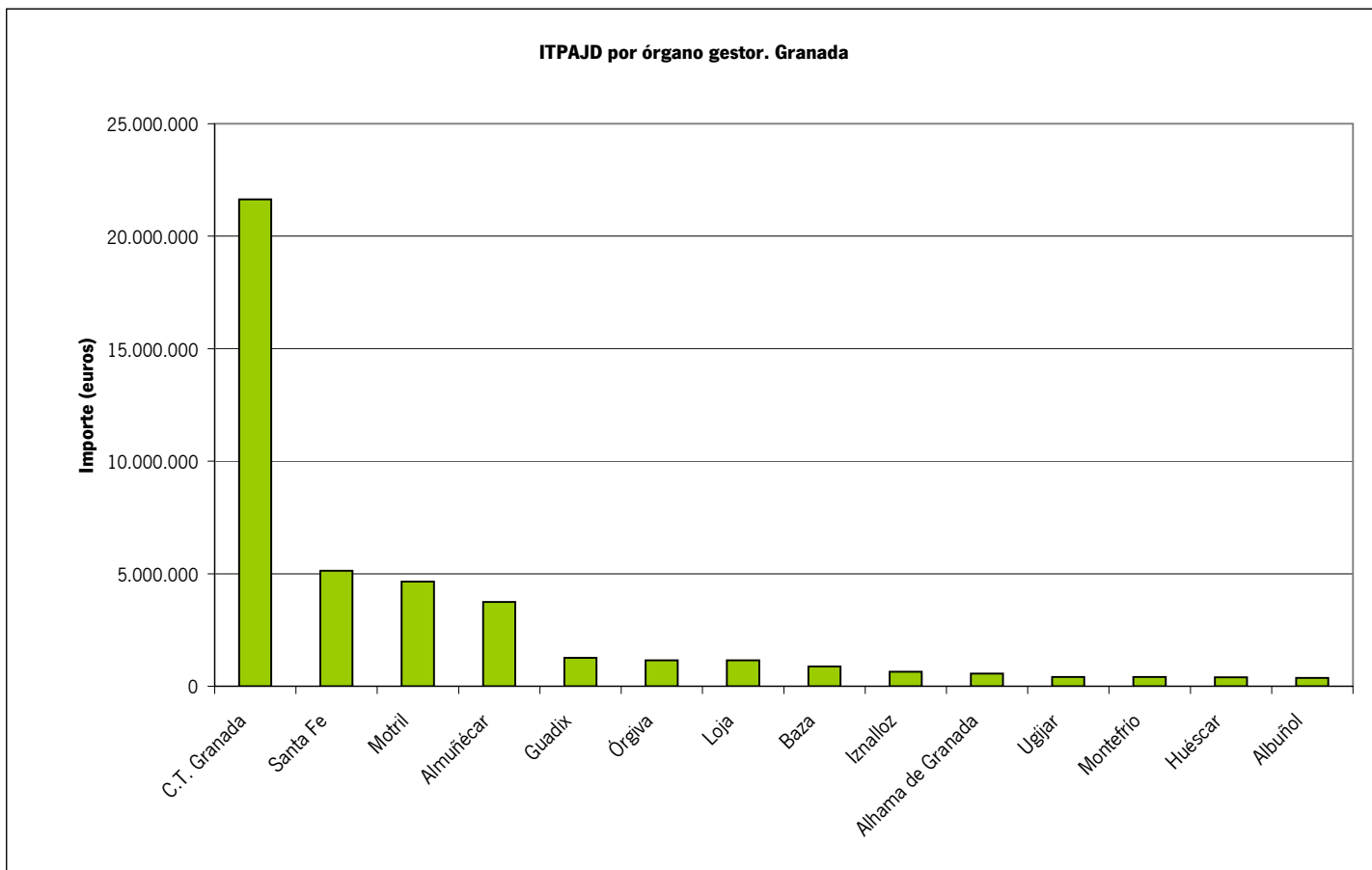
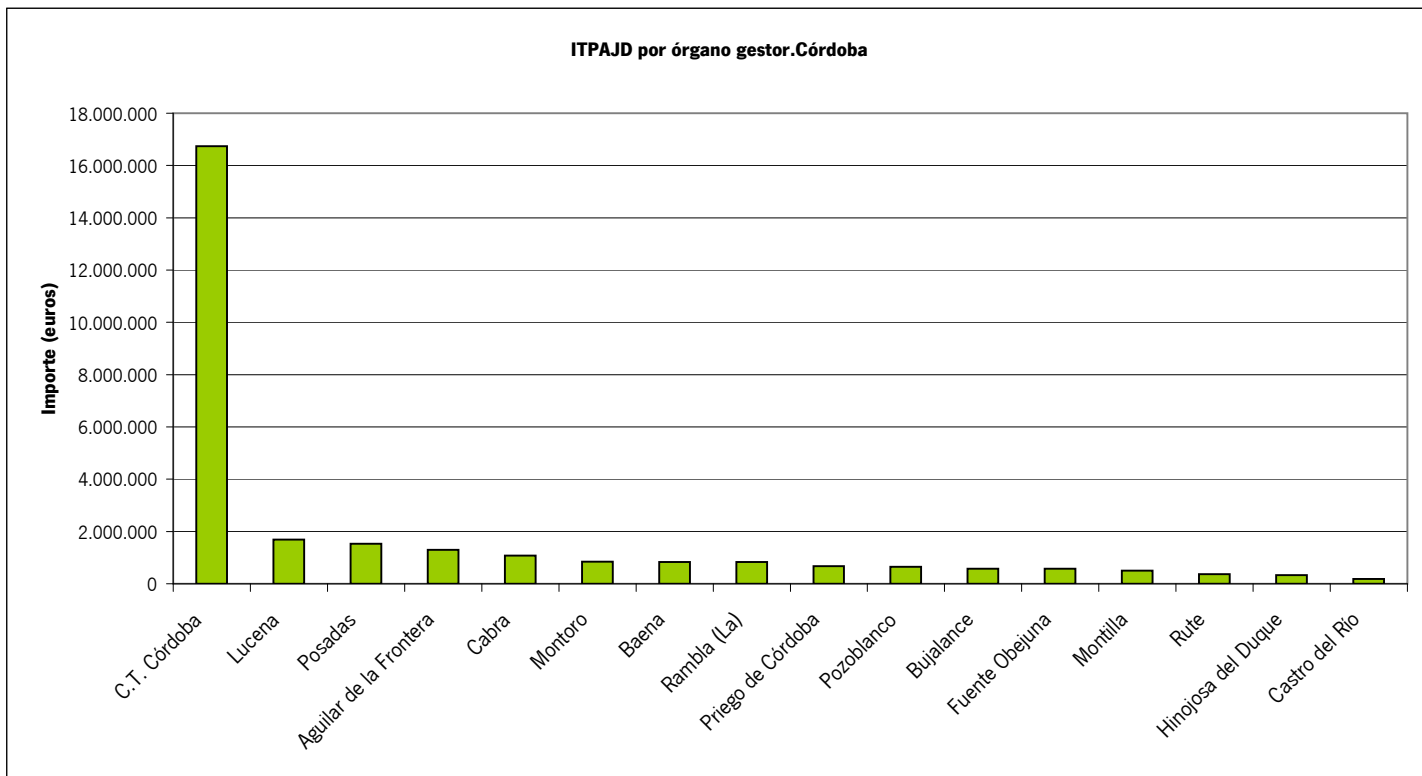
2. Autoliquidaciones por ejercicio de devengo. Año 2011. Segundo trimestre

2.6.G1 Importe por provincia competente y órgano gestor



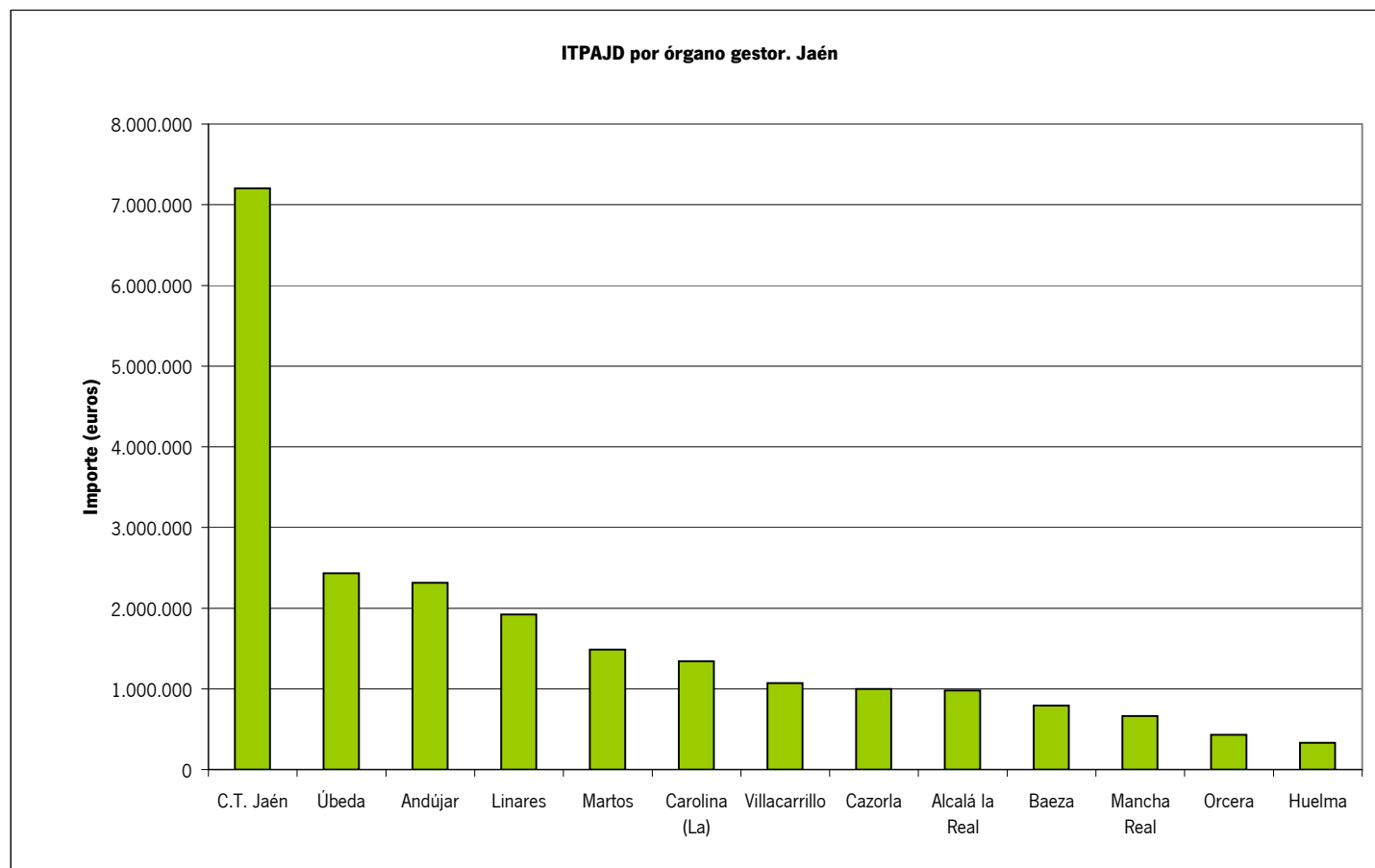
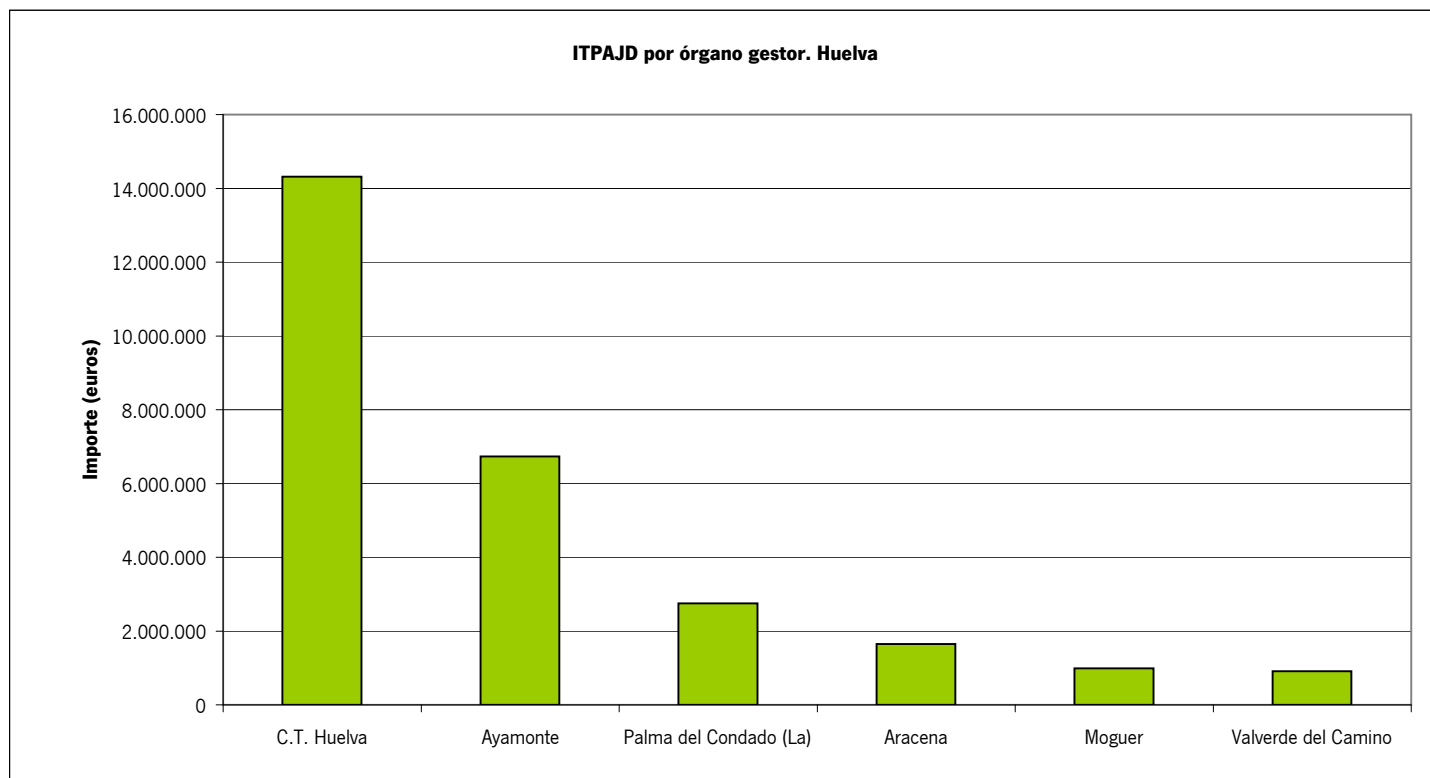
2. Autoliquidaciones por ejercicio de devengo. Año 2011. Segundo trimestre

2.6.G2 Importe por provincia competente y órgano gestor

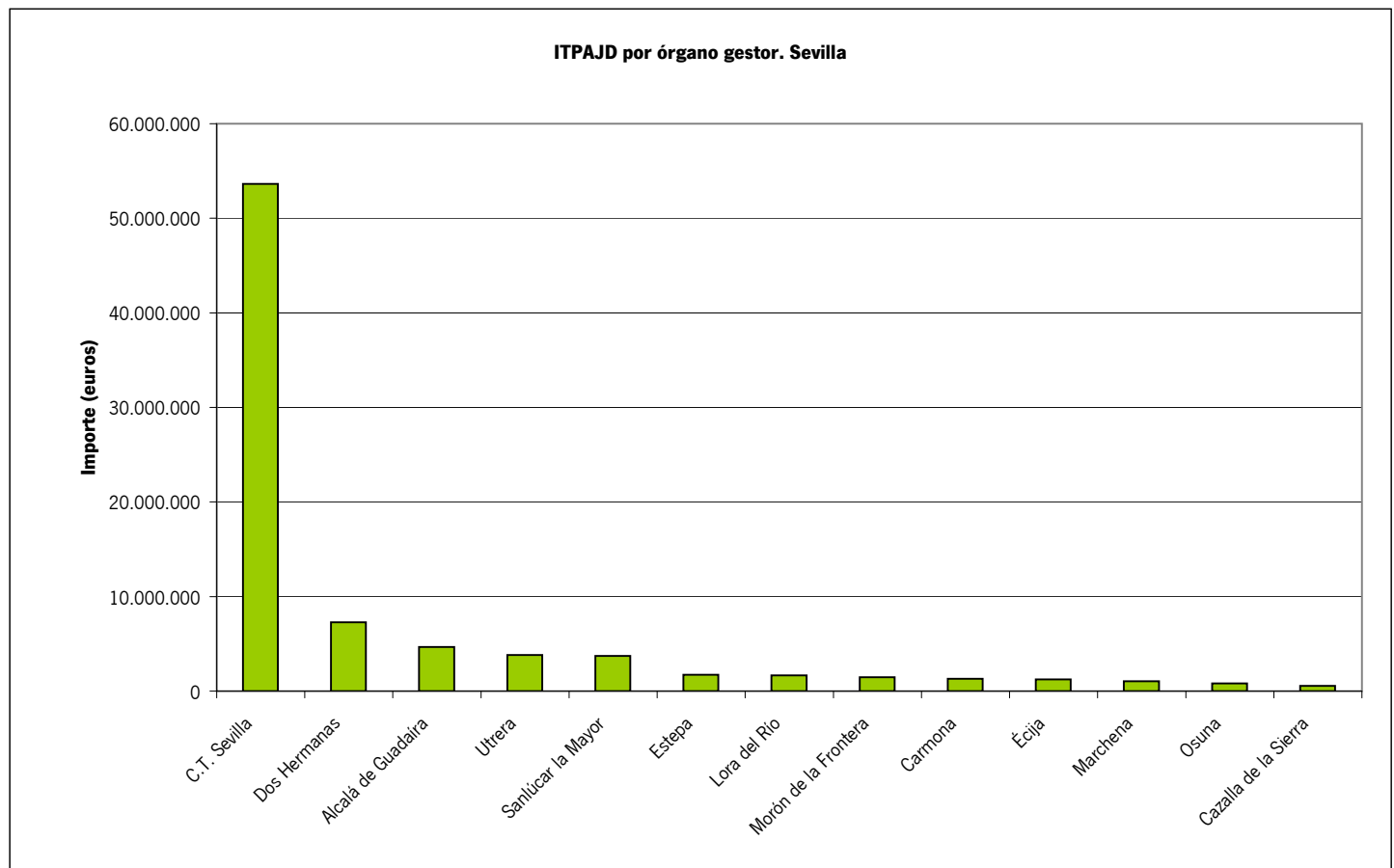
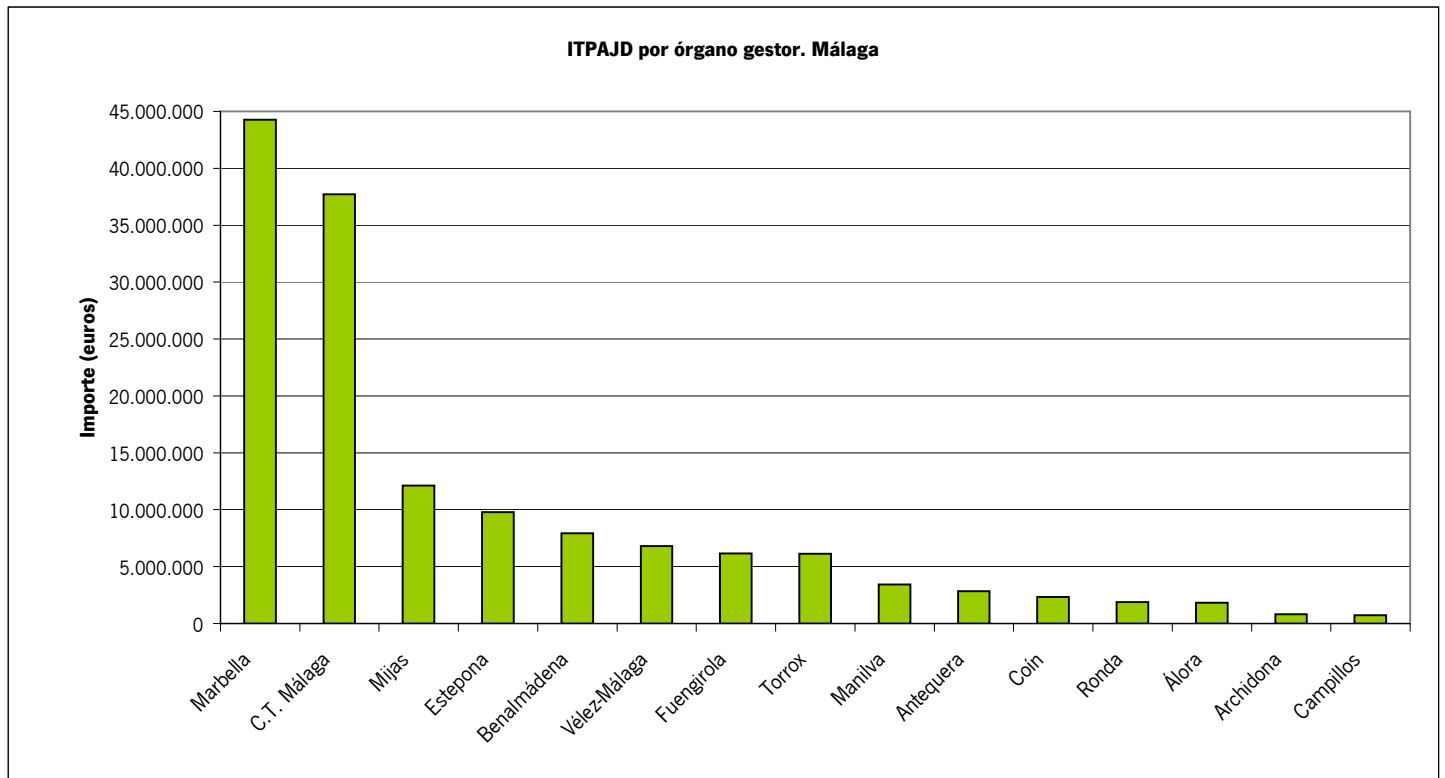


2. Autoliquidaciones por ejercicio de devengo. Año 2011. Segundo trimestre

2.6.G3 Importe por provincia competente y órgano gestor



2. Autoliquidaciones por ejercicio de devengo. Año 2011. Segundo trimestre
2.6.G4 Importe por provincia competente y órgano gestor



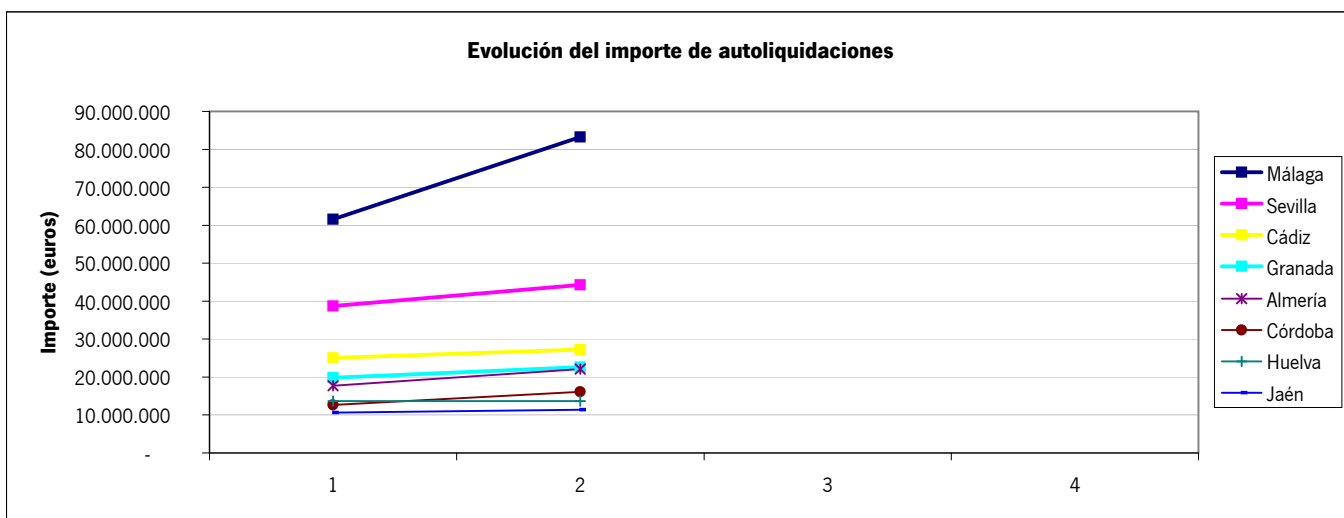
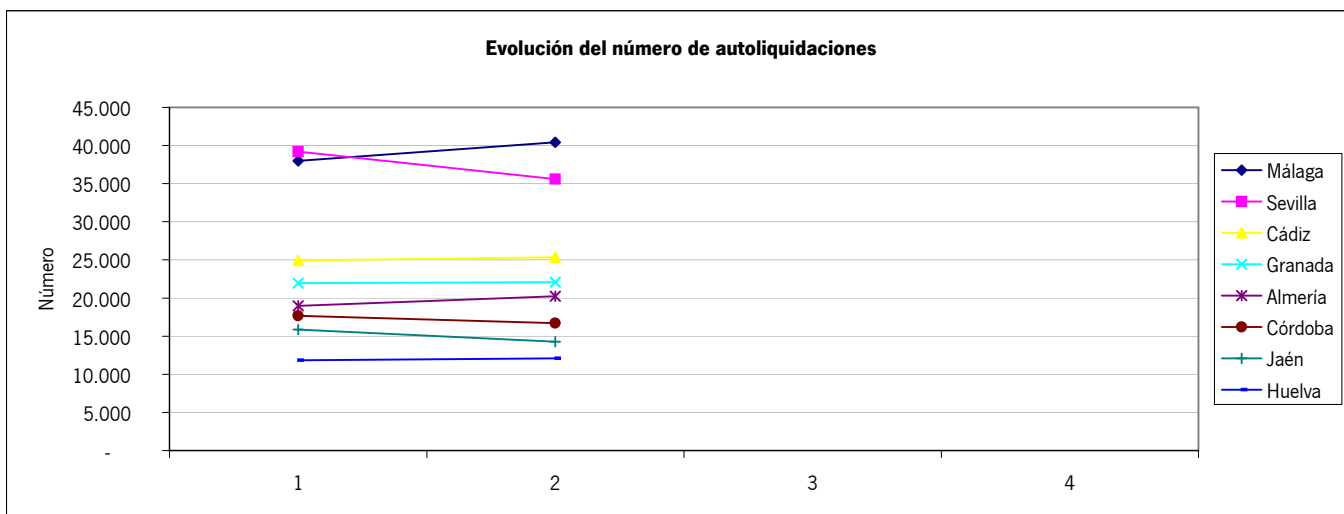
2. Autoliquidaciones por ejercicio de devengo. Año 2011

2.7. Número de autoliquidaciones por provincia y trimestre

| Provincia | Trimestre I | Trimestre II | Trimestre III | Trimestre IV | Total Ejercicio |
|--------------|----------------|----------------|---------------|--------------|-----------------|
| Almería | 18.953 | 20.218 | | | 39.171 |
| Cádiz | 24.926 | 25.354 | | | 50.280 |
| Córdoba | 17.670 | 16.701 | | | 34.371 |
| Granada | 21.964 | 22.079 | | | 44.043 |
| Huelva | 11.836 | 12.080 | | | 23.916 |
| Jaén | 15.859 | 14.285 | | | 30.144 |
| Málaga | 38.010 | 40.426 | | | 78.436 |
| Sevilla | 39.222 | 35.609 | | | 74.831 |
| Total | 188.440 | 186.752 | - | - | 375.192 |

2.8. Importe por provincia y trimestre

| Provincia | Trimestre I | Trimestre II | Trimestre III | Trimestre IV | Total Ejercicio |
|--------------|--------------------|--------------------|---------------|--------------|--------------------|
| Almería | 17.671.363 | 22.113.116 | | | 39.784.479 |
| Cádiz | 25.020.968 | 27.260.960 | | | 52.281.929 |
| Córdoba | 12.624.597 | 16.082.107 | | | 28.706.704 |
| Granada | 19.801.249 | 22.601.264 | | | 42.402.513 |
| Huelva | 13.651.105 | 13.697.590 | | | 27.348.696 |
| Jaén | 10.628.654 | 11.346.358 | | | 21.975.012 |
| Málaga | 61.593.628 | 83.238.747 | | | 144.832.375 |
| Sevilla | 38.702.828 | 44.285.311 | | | 82.988.138 |
| Total | 199.694.392 | 240.625.454 | - | - | 440.319.846 |



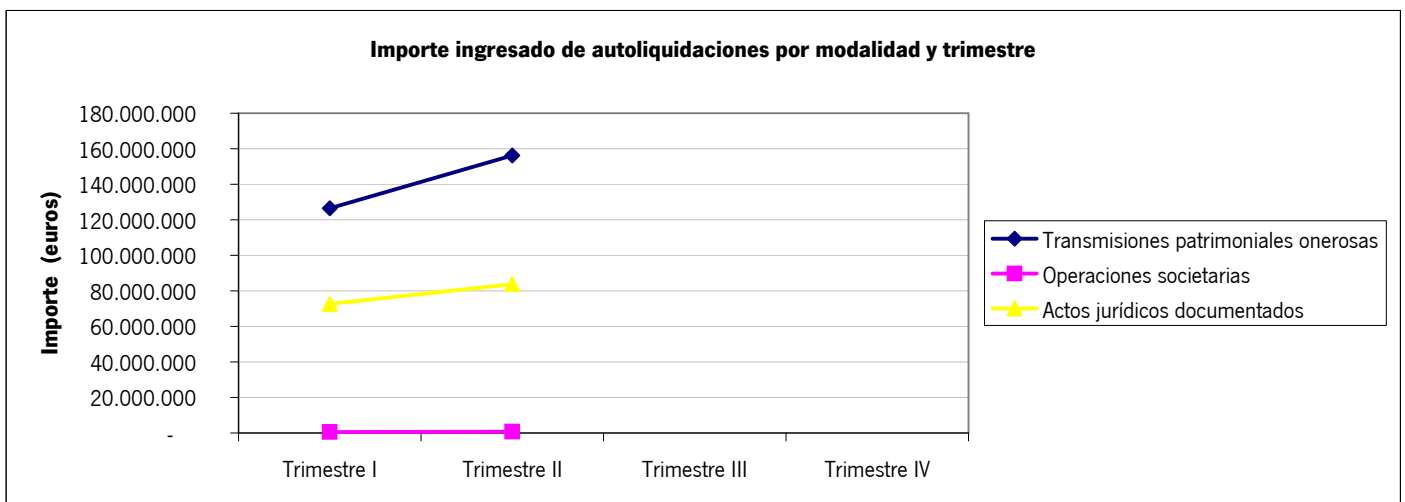
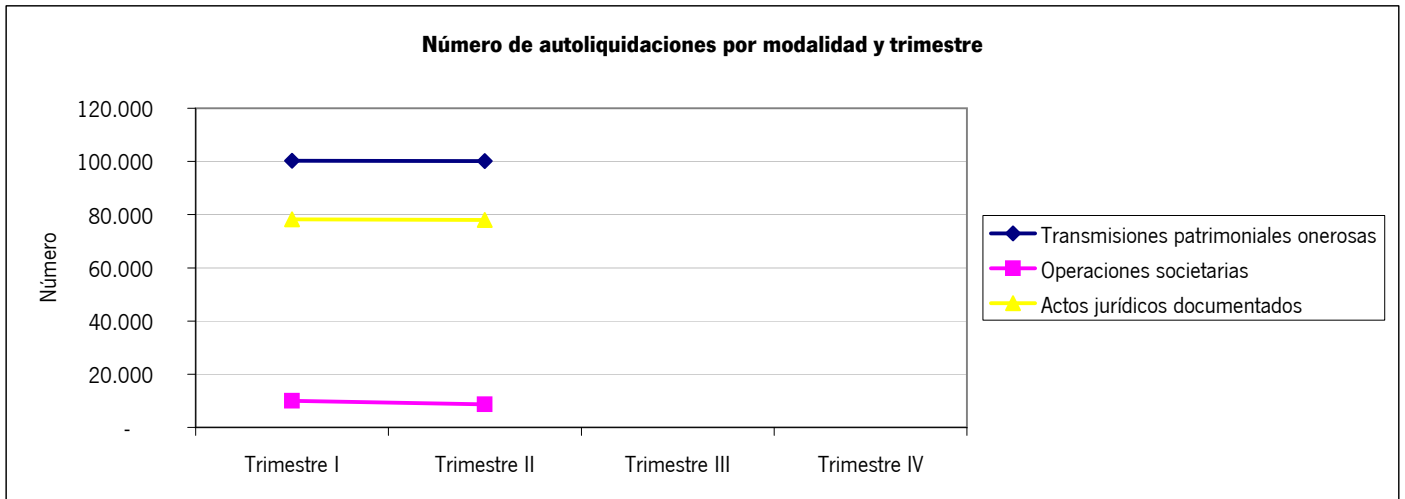
2. Autoliquidaciones por ejercicio de devengo. Año 2011

2.8. Número de autoliquidaciones por modalidad y trimestre

| Modalidad | Trimestre I | Trimestre II | Trimestre III | Trimestre IV | Total Ejercicio |
|--------------------------------------|----------------|----------------|---------------|--------------|-----------------|
| Transmisiones patrimoniales onerosas | 100.282 | 100.137 | | | 200.419 |
| Operaciones societarias | 9.978 | 8.654 | | | 18.632 |
| Actos jurídicos documentados | 78.180 | 77.961 | | | 156.141 |
| Total | 188.440 | 186.752 | - | - | 375.192 |

2.8. Importe por modalidad y trimestre

| Modalidad | Trimestre I | Trimestre II | Trimestre III | Trimestre IV | Total Ejercicio |
|--------------------------------------|--------------------|--------------------|---------------|--------------|--------------------|
| Transmisiones patrimoniales onerosas | 126.420.833 | 156.201.925 | | | 282.622.759 |
| Operaciones societarias | 571.573 | 651.948 | | | 1.223.521 |
| Actos jurídicos documentados | 72.701.986 | 83.771.581 | | | 156.473.566 |
| Total | 199.694.392 | 240.625.454 | - | - | 440.319.846 |

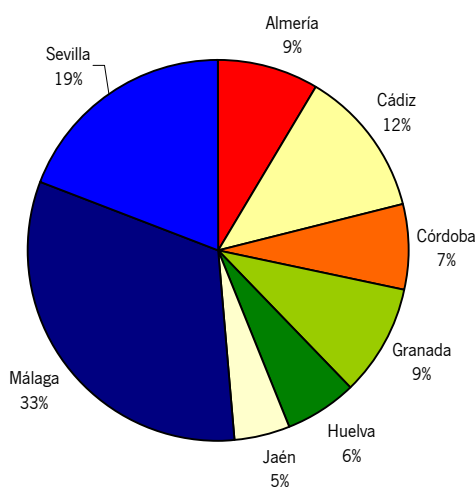


3. Autoliquidaciones por ejercicio de ingreso. Año 2011. Segundo trimestre

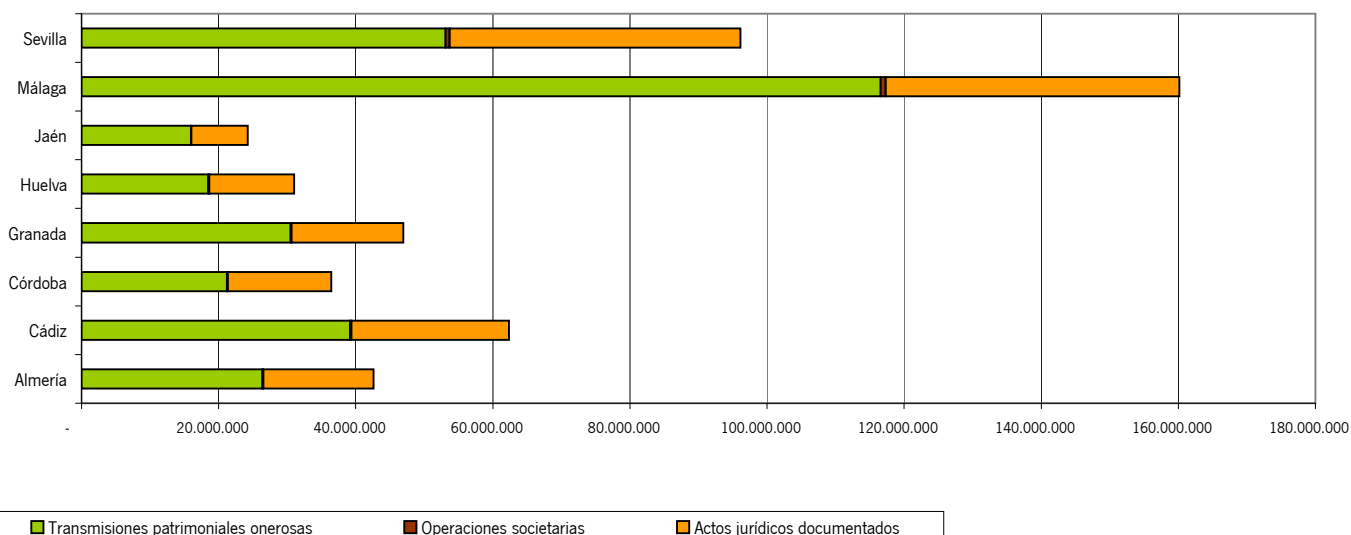
3.1. Resumen del impuesto por provincia y modalidad

| Provincia | Transmisiones patrimoniales onerosas | | Operaciones societarias | | Actos jurídicos documentados | | Total | |
|------------------|--------------------------------------|--------------------|-------------------------|------------------|------------------------------|--------------------|----------------------|--------------------|
| | Nº autoliquidaciones | Importe (euros) | Nº autoliquidaciones | Importe (euros) | Nº autoliquidaciones | Importe (euros) | Nº autoliquidaciones | Importe (euros) |
| Almería | 19.115 | 26.399.112 | 388 | 112.631 | 9.404 | 16.142.452 | 28.907 | 42.654.196 |
| Cádiz | 24.587 | 39.183.981 | 353 | 176.421 | 12.361 | 23.054.756 | 37.301 | 62.415.159 |
| Córdoba | 18.250 | 21.183.259 | 352 | 138.856 | 8.213 | 15.147.167 | 26.815 | 36.469.282 |
| Granada | 21.182 | 30.499.551 | 383 | 139.419 | 11.023 | 16.358.245 | 32.588 | 46.997.216 |
| Huelva | 12.113 | 18.506.257 | 201 | 110.299 | 6.540 | 12.428.475 | 18.854 | 31.045.031 |
| Jaén | 16.825 | 15.989.914 | 250 | 50.916 | 7.302 | 8.235.020 | 24.377 | 24.275.850 |
| Málaga | 36.747 | 116.560.783 | 648 | 773.043 | 19.170 | 42.880.814 | 56.565 | 160.214.639 |
| Sevilla | 35.519 | 53.101.010 | 640 | 601.783 | 18.922 | 42.452.224 | 55.081 | 96.155.017 |
| Andalucía | 184.338 | 321.423.868 | 3.215 | 2.103.367 | 92.935 | 176.699.154 | 280.488 | 500.226.389 |

ITPAJD por provincias (Importe)



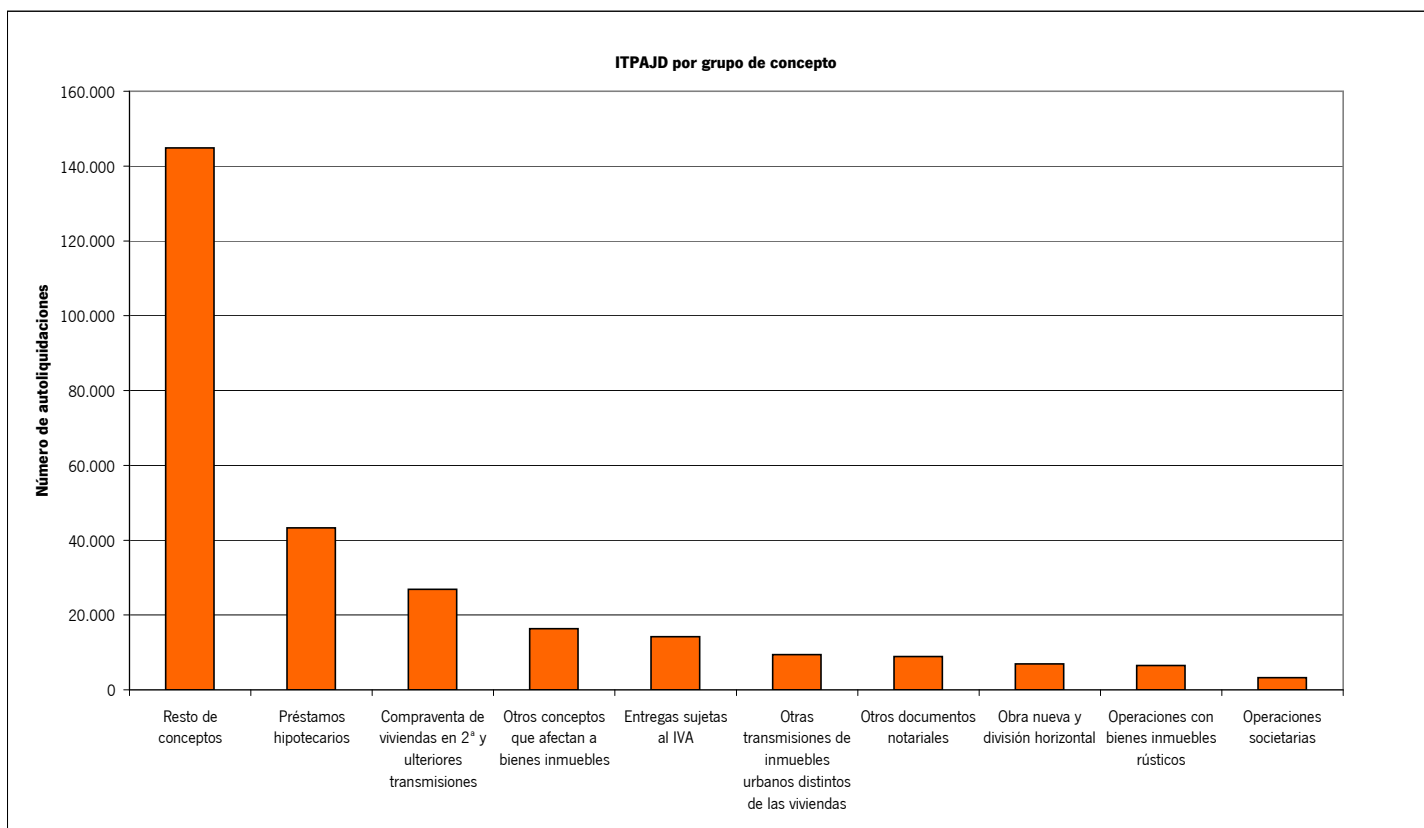
ITPAJD por modalidad



3. Autoliquidaciones por ejercicio de ingreso. Año 2011. Segundo trimestre

3.2 Número de autoliquidaciones por grupo de concepto y provincia

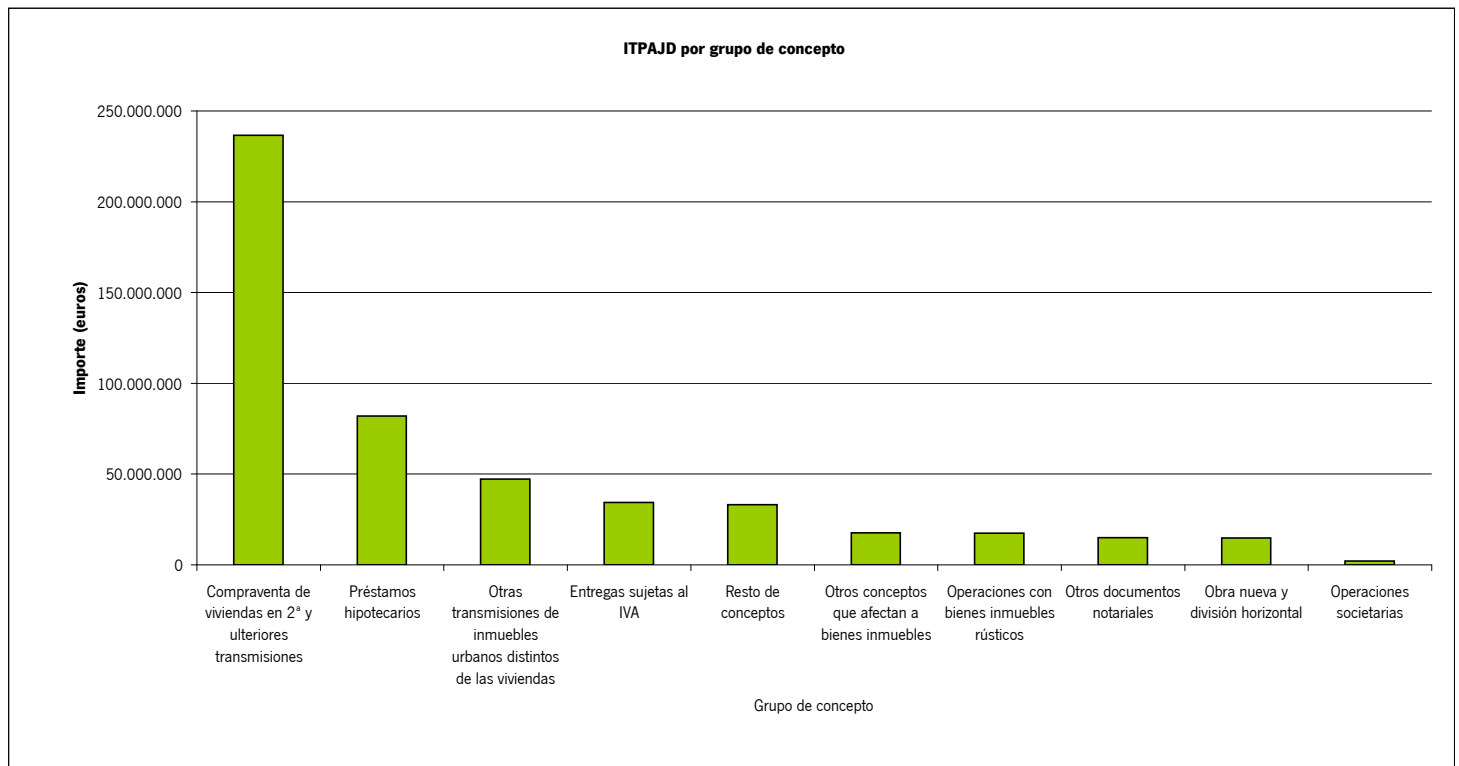
| Grupo de concepto | Almería | Cádiz | Córdoba | Granada | Huelva | Jaén | Málaga | Sevilla | Total | |
|---|---------|---------------|---------------|---------------|---------------|---------------|---------------|---------------|---------------|----------------|
| Entregas sujetas al IVA | | 1.452 | 1.921 | 984 | 1.914 | 939 | 1.014 | 3.296 | 2.671 | 14.191 |
| Obra nueva y división horizontal | | 534 | 806 | 842 | 941 | 488 | 772 | 1.304 | 1.266 | 6.953 |
| Compraventa de viviendas en 2ª y ulteriores transmisiones | | 2.592 | 3.691 | 2.055 | 2.692 | 1.740 | 1.710 | 7.579 | 4.779 | 26.838 |
| Otras transmisiones de inmuebles urbanos distintos de las viviendas | | 896 | 1.169 | 1.021 | 1.424 | 522 | 1.015 | 2.005 | 1.355 | 9.407 |
| Operaciones con bienes inmuebles rústicos | | 877 | 370 | 891 | 1.302 | 426 | 1.233 | 721 | 699 | 6.519 |
| Otros conceptos que afectan a bienes inmuebles | | 2.044 | 938 | 3.054 | 1.795 | 904 | 2.733 | 1.359 | 3.548 | 16.375 |
| Préstamos hipotecarios | | 4.192 | 6.552 | 3.583 | 4.640 | 3.197 | 2.928 | 8.971 | 9.196 | 43.259 |
| Operaciones societarias | | 388 | 353 | 352 | 383 | 201 | 250 | 648 | 640 | 3.215 |
| Otros documentos notariales | | 985 | 1.101 | 850 | 1.088 | 606 | 736 | 1.813 | 1.711 | 8.890 |
| Resto de conceptos | | 14.947 | 20.400 | 13.183 | 16.409 | 9.831 | 11.986 | 28.869 | 29.216 | 144.841 |
| Total | | 28.907 | 37.301 | 26.815 | 32.588 | 18.854 | 24.377 | 56.565 | 55.081 | 280.488 |



3. Autoliquidaciones por ejercicio de ingreso. Año 2011. Segundo trimestre

3.3. Importe por grupo de concepto y provincia

| Grupo de concepto | Almería | Cádiz | Córdoba | Granada | Huelva | Jaén | Málaga | Sevilla | Total |
|---|-------------------|-------------------|-------------------|-------------------|-------------------|-------------------|--------------------|-------------------|--------------------|
| Entregas sujetas al IVA | 3.622.447 | 4.311.448 | 2.078.400 | 3.468.058 | 2.413.419 | 1.188.378 | 11.417.561 | 5.854.596 | 34.354.308 |
| Obra nueva y división horizontal | 1.204.475 | 2.331.661 | 1.533.042 | 2.056.433 | 805.774 | 1.161.196 | 3.334.648 | 2.428.031 | 14.855.261 |
| Compraventa de viviendas en 2ª y ulteriores transmisiones | 17.309.628 | 30.426.149 | 13.628.819 | 19.817.815 | 11.935.480 | 8.732.666 | 94.391.812 | 40.350.847 | 236.593.216 |
| Otras transmisiones de inmuebles urbanos distintos de las viviendas | 4.598.610 | 4.924.239 | 3.911.438 | 6.738.942 | 2.186.356 | 3.560.497 | 15.014.029 | 6.292.927 | 47.227.038 |
| Operaciones con bienes inmuebles rústicos | 2.619.323 | 1.415.825 | 1.914.489 | 2.166.975 | 1.245.917 | 2.162.727 | 3.315.320 | 2.680.459 | 17.521.035 |
| Otros conceptos que afectan a bienes inmuebles | 2.171.331 | 2.062.803 | 1.502.226 | 1.271.907 | 1.307.774 | 642.135 | 2.970.344 | 5.625.176 | 17.553.696 |
| Préstamos hipotecarios | 6.723.266 | 11.708.937 | 7.837.507 | 6.974.486 | 6.578.722 | 4.143.058 | 19.747.357 | 18.193.655 | 81.906.986 |
| Operaciones societarias | 112.631 | 176.421 | 138.856 | 139.419 | 110.299 | 50.916 | 773.043 | 601.783 | 2.103.367 |
| Otros documentos notariales | 1.232.038 | 2.261.075 | 1.203.409 | 1.554.654 | 1.132.493 | 639.652 | 3.871.358 | 3.155.263 | 15.049.943 |
| Resto de conceptos | 3.060.447 | 2.796.599 | 2.721.096 | 2.808.527 | 3.328.798 | 1.994.624 | 5.379.169 | 10.972.279 | 33.061.538 |
| Total | 42.654.196 | 62.415.159 | 36.469.282 | 46.997.216 | 31.045.031 | 24.275.850 | 160.214.639 | 96.155.017 | 500.226.389 |



3. Autoliquidaciones por ejercicio de ingreso. Año 2011. Segundo trimestre
3.4. Número de autoliquidaciones por provincia competente y órgano gestor

| Provincia | Oficina liquidadora | Transmisiones patrimoniales | | | Total |
|----------------------|------------------------------|-----------------------------|-------------------------|------------------------------|---------------|
| | | onerosas | Operaciones societarias | Actos jurídicos documentados | |
| Almería | | | | | |
| | C.T. Almería | 15.616 | 192 | 4.928 | 20.736 |
| | Berja | 356 | 19 | 363 | 738 |
| | Canjáyar | 159 | 1 | 168 | 328 |
| | Cuevas del Almanzora | 221 | 13 | 361 | 595 |
| | Gérgal | 151 | | 131 | 282 |
| | Huércal-Overa | 368 | 43 | 602 | 1.013 |
| | Purchena | 283 | 11 | 389 | 683 |
| | Vélez-Rubio | 161 | 8 | 145 | 314 |
| | Vera | 675 | 16 | 1.027 | 1.718 |
| | Ejido (El) | 1.125 | 85 | 1.290 | 2.500 |
| Total Almería | | 19.115 | 388 | 9.404 | 28.907 |
| Cádiz | | | | | |
| | C.T. Cádiz | 12.746 | 28 | 915 | 13.689 |
| | Algeciras | 2.355 | 43 | 1.646 | 4.044 |
| | Arcos de la Frontera | 486 | 8 | 636 | 1.130 |
| | Barbate | 282 | 20 | 348 | 650 |
| | Chiclana de la Frontera | 794 | 32 | 1.336 | 2.162 |
| | U.T. de Jerez de la Frontera | 3.270 | 109 | 2.301 | 5.680 |
| | Medina-Sidonia | 233 | 4 | 237 | 474 |
| | Olvera | 211 | 7 | 321 | 539 |
| | Puerto de Santa María (El) | 1.222 | 30 | 1.676 | 2.928 |
| | Sanlúcar de Barrameda | 796 | 35 | 886 | 1.717 |
| | San Fernando | 489 | 15 | 810 | 1.314 |
| | San Roque | 1.607 | 14 | 997 | 2.618 |
| | Ubrique | 96 | 8 | 252 | 356 |
| Total Cádiz | | 24.587 | 353 | 12.361 | 37.301 |
| Córdoba | | | | | |
| | C.T. Córdoba | 13.616 | 143 | 3.246 | 17.005 |
| | Aguilar de la Frontera | 379 | 18 | 532 | 929 |
| | Baena | 248 | 17 | 277 | 542 |
| | Bujalance | 170 | 7 | 168 | 345 |
| | Cabra | 295 | 19 | 373 | 687 |
| | Castro del Río | 141 | 10 | 89 | 240 |
| | Fuente Obejuna | 286 | 10 | 266 | 562 |
| | Hinojosa del Duque | 233 | 3 | 146 | 382 |
| | Lucena | 400 | 31 | 543 | 974 |
| | Montilla | 180 | 10 | 277 | 467 |
| | Montoro | 302 | 8 | 350 | 660 |
| | Posadas | 601 | 16 | 765 | 1.382 |
| | Pozoblanco | 449 | 15 | 382 | 846 |
| | Priego de Córdoba | 279 | 20 | 272 | 571 |
| | Rambla (La) | 372 | 17 | 373 | 762 |
| | Rute | 299 | 8 | 154 | 461 |
| Total Córdoba | | 18.250 | 352 | 8.213 | 26.815 |
| Granada | | | | | |
| | C.T. Granada | 16.528 | 219 | 4.664 | 21.411 |
| | Albuñol | 154 | 3 | 146 | 303 |
| | Alhama de Granada | 186 | 3 | 171 | 360 |
| | Almuñécar | 401 | 2 | 476 | 879 |
| | Baza | 472 | 14 | 534 | 1.020 |
| | Guadix | 469 | 21 | 426 | 916 |
| | Huésca | 215 | 7 | 205 | 427 |
| | Iznalloz | 355 | 7 | 297 | 659 |
| | Loja | 345 | 20 | 561 | 926 |
| | Montefrío | 203 | | 136 | 339 |
| | Motril | 740 | 37 | 1.167 | 1.944 |
| | Órgiva | 289 | 11 | 455 | 755 |
| | Santa Fe | 725 | 35 | 1.691 | 2.451 |
| | Ugíjar | 100 | 4 | 94 | 198 |
| Total Granada | | 21.182 | 383 | 11.023 | 32.588 |
| Huelva | | | | | |
| | C.T. Huelva | 9.620 | 89 | 2.901 | 12.610 |
| | Ayamonte | 863 | 50 | 1.281 | 2.194 |
| | Aracena | 428 | 15 | 540 | 983 |

3. Autoliquidaciones por ejercicio de ingreso. Año 2011. Segundo trimestre

3.4. Número de autoliquidaciones por provincia competente y órgano gestor

| Provincia | Oficina liquidadora | Transmisiones patrimoniales | | | Total |
|------------------------|------------------------|-----------------------------|-------------------------|------------------------------|----------------|
| | | onerosas | Operaciones societarias | Actos jurídicos documentados | |
| | Moguer | 251 | 17 | 443 | 711 |
| | Palma del Condado (La) | 555 | 21 | 933 | 1.509 |
| | Valverde del Camino | 396 | 9 | 442 | 847 |
| Total Huelva | | 12.113 | 201 | 6.540 | 18.854 |
| Jaén | | | | | |
| | C.T. Jaén | 11.151 | 65 | 1.752 | 12.968 |
| | Alcalá la Real | 656 | 21 | 340 | 1.017 |
| | Andújar | 813 | 33 | 812 | 1.658 |
| | Baeza | 296 | 16 | 384 | 696 |
| | Carolina (La) | 445 | 23 | 536 | 1.004 |
| | Cazorla | 390 | 1 | 459 | 850 |
| | Huelma | 211 | 3 | 214 | 428 |
| | Linares | 472 | 13 | 576 | 1.061 |
| | Mancha Real | 331 | 7 | 238 | 576 |
| | Martos | 624 | 24 | 628 | 1.276 |
| | Orcera | 258 | 4 | 206 | 468 |
| | Úbeda | 523 | 27 | 740 | 1.290 |
| | Villacarrillo | 655 | 13 | 417 | 1.085 |
| Total Jaén | | 16.825 | 250 | 7.302 | 24.377 |
| Málaga | | | | | |
| | C.T. Málaga | 27.801 | 235 | 7.263 | 35.299 |
| | Álora | 305 | 9 | 547 | 861 |
| | Antequera | 453 | 28 | 754 | 1.235 |
| | Archidona | 297 | 6 | 259 | 562 |
| | Benalmádena | 710 | 23 | 1.128 | 1.861 |
| | Campillos | 246 | 11 | 266 | 523 |
| | Coin | 273 | 9 | 527 | 809 |
| | Estepona | 603 | 23 | 874 | 1.500 |
| | Fuengirola | 649 | 27 | 899 | 1.575 |
| | Manilva | 330 | 8 | 404 | 742 |
| | Marbella | 2.033 | 163 | 2.327 | 4.523 |
| | Mijas | 898 | 30 | 1.217 | 2.145 |
| | Ronda | 389 | 14 | 683 | 1.086 |
| | Torrox | 674 | 34 | 711 | 1.419 |
| | Vélez-Málaga | 1.086 | 28 | 1.311 | 2.425 |
| Total Málaga | | 36.747 | 648 | 19.170 | 56.565 |
| Sevilla | | | | | |
| | C.T. Sevilla | 29.898 | 353 | 9.799 | 40.050 |
| | Alcalá de Guadaira | 439 | 18 | 1.191 | 1.648 |
| | Carmona | 246 | 15 | 429 | 690 |
| | Cazalla de la Sierra | 266 | 5 | 198 | 469 |
| | Dos Hermanas | 698 | 35 | 1.622 | 2.355 |
| | Écija | 410 | 55 | 513 | 978 |
| | Estepa | 407 | 29 | 567 | 1.003 |
| | Lora del Río | 482 | 16 | 603 | 1.101 |
| | Marchena | 314 | 19 | 473 | 806 |
| | Morón de la Frontera | 332 | 18 | 481 | 831 |
| | Osuna | 234 | 16 | 347 | 597 |
| | Sanlúcar la Mayor | 489 | 21 | 1.245 | 1.755 |
| | Utrera | 1.304 | 40 | 1.454 | 2.798 |
| Total Sevilla | | 35.519 | 640 | 18.922 | 55.081 |
| Total Andalucía | | 184.338 | 3.215 | 92.935 | 280.488 |

3. Autoliquidaciones por ejercicio de ingreso. Año 2011. Segundo trimestre

3.5. Importe por provincia competente y órgano gestor

| Provincia | Oficina liquidadora | Transmisiones patrimoniales | | | Total |
|----------------------|------------------------------|-----------------------------|-------------------------|------------------------------|-------------------|
| | | onerosas | Operaciones societarias | Actos jurídicos documentados | |
| Almería | | | | | |
| | C.T. Almería | 14.310.544 | 66.695 | 8.844.114 | 23.221.353 |
| | Berja | 785.090 | 1.491 | 482.885 | 1.269.465 |
| | Canjáyar | 241.050 | 133 | 185.942 | 427.125 |
| | Cuevas del Almanzora | 783.069 | 5.932 | 593.002 | 1.382.003 |
| | Gérgal | 198.210 | | 86.134 | 284.344 |
| | Huércal-Overa | 1.327.944 | 3.397 | 817.898 | 2.149.239 |
| | Purchena | 533.959 | 11.126 | 478.871 | 1.023.956 |
| | Vélez-Rubio | 295.307 | 390 | 253.168 | 548.865 |
| | Vera | 4.082.056 | 2.510 | 2.036.149 | 6.120.715 |
| | Ejido (El) | 3.841.884 | 20.956 | 2.364.290 | 6.227.129 |
| Total Almería | | 26.399.112 | 112.631 | 16.142.452 | 42.654.196 |
| Cádiz | | | | | |
| | C.T. Cádiz | 4.992.484 | 48.377 | 1.949.129 | 6.989.990 |
| | Algeciras | 4.702.254 | 11.081 | 3.038.200 | 7.751.536 |
| | Arcos de la Frontera | 995.484 | 1.259 | 923.972 | 1.920.715 |
| | Barbate | 703.992 | 34.919 | 445.627 | 1.184.538 |
| | Chiclana de la Frontera | 4.189.935 | 1.422 | 2.393.121 | 6.584.479 |
| | U.T. de Jerez de la Frontera | 5.628.238 | 18.756 | 4.434.081 | 10.081.075 |
| | Medina-Sidonia | 756.686 | 145 | 636.588 | 1.393.419 |
| | Olvera | 517.722 | 314 | 261.019 | 779.055 |
| | Puerto de Santa María (El) | 6.954.021 | 3.838 | 3.273.992 | 10.231.851 |
| | Sanlúcar de Barrameda | 2.488.720 | 9.471 | 1.245.358 | 3.743.549 |
| | San Fernando | 2.229.579 | 1.801 | 1.061.334 | 3.292.714 |
| | San Roque | 4.736.116 | 41.955 | 3.154.394 | 7.932.464 |
| | Ubrique | 288.750 | 3.083 | 237.942 | 529.775 |
| Total Cádiz | | 39.183.981 | 176.421 | 23.054.756 | 62.415.159 |
| Córdoba | | | | | |
| | C.T. Córdoba | 12.894.473 | 82.226 | 10.064.659 | 23.041.358 |
| | Aguilar de la Frontera | 905.090 | 1.295 | 499.996 | 1.406.380 |
| | Baena | 650.981 | 817 | 283.799 | 935.597 |
| | Bujalance | 309.256 | 500 | 231.250 | 541.006 |
| | Cabra | 773.211 | 1.860 | 387.318 | 1.162.390 |
| | Castro del Río | 143.488 | 3.125 | 58.335 | 204.949 |
| | Fuente Obejuna | 429.931 | 1.130 | 213.465 | 644.525 |
| | Hinojosa del Duque | 217.093 | 51 | 131.450 | 348.594 |
| | Lucena | 1.187.474 | 2.397 | 684.769 | 1.874.640 |
| | Montilla | 409.313 | 9.703 | 252.784 | 671.801 |
| | Montoro | 576.509 | 2.181 | 285.252 | 863.942 |
| | Posadas | 901.024 | 12.916 | 841.827 | 1.755.767 |
| | Pozoblanco | 391.807 | 12.350 | 354.907 | 759.064 |
| | Priego de Córdoba | 510.670 | 5.799 | 310.664 | 827.133 |
| | Rambla (La) | 595.059 | 2.195 | 378.041 | 975.296 |
| | Rute | 287.879 | 311 | 168.650 | 456.841 |
| Total Córdoba | | 21.183.259 | 138.856 | 15.147.167 | 36.469.282 |
| Granada | | | | | |
| | C.T. Granada | 15.974.608 | 104.464 | 9.019.149 | 25.098.221 |
| | Albuñol | 314.918 | 26 | 156.528 | 471.472 |
| | Alhama de Granada | 344.097 | 57 | 177.657 | 521.811 |
| | Almuñécar | 2.818.551 | 464 | 964.324 | 3.783.340 |
| | Baza | 627.220 | 1.800 | 413.161 | 1.042.181 |
| | Guadix | 588.126 | 1.401 | 377.127 | 966.654 |
| | Huésca | 338.912 | 635 | 143.749 | 483.295 |
| | Iznalloz | 396.759 | 4.653 | 262.310 | 663.722 |
| | Loja | 693.825 | 2.856 | 412.307 | 1.108.987 |
| | Montefrío | 351.851 | | 123.777 | 475.628 |
| | Motril | 3.604.644 | 4.004 | 1.580.771 | 5.189.419 |
| | Órgiva | 801.430 | 2.558 | 478.193 | 1.282.182 |
| | Santa Fe | 3.321.488 | 16.213 | 2.159.136 | 5.496.837 |
| | Ugíjar | 323.123 | 288 | 90.056 | 413.467 |
| Total Granada | | 30.499.551 | 139.419 | 16.358.245 | 46.997.216 |
| Huelva | | | | | |
| | C.T. Huelva | 9.379.009 | 77.388 | 6.754.824 | 16.211.221 |
| | Ayamonte | 4.775.317 | 16.787 | 2.707.429 | 7.499.533 |
| | Aracena | 1.100.951 | 6.059 | 742.512 | 1.849.523 |

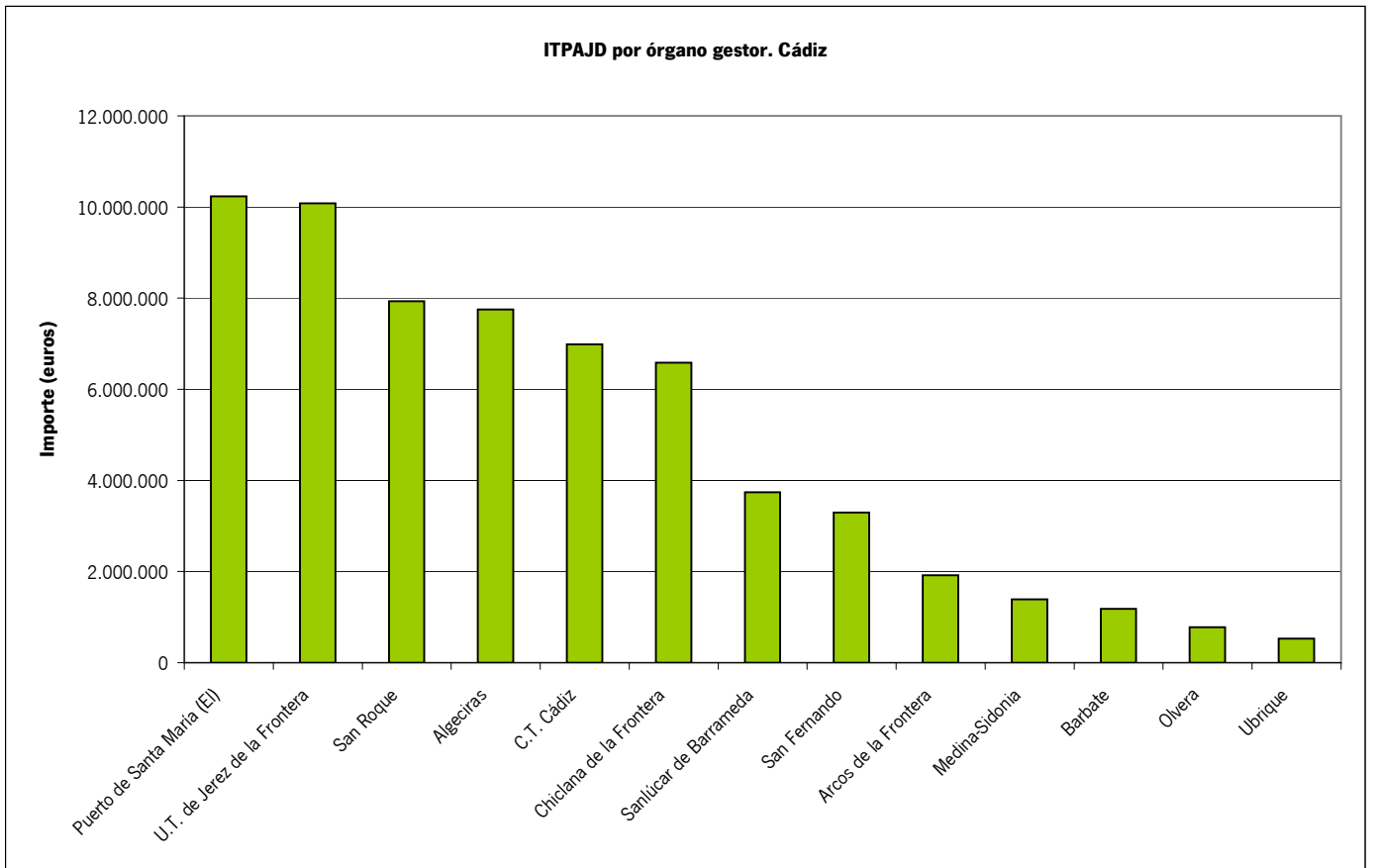
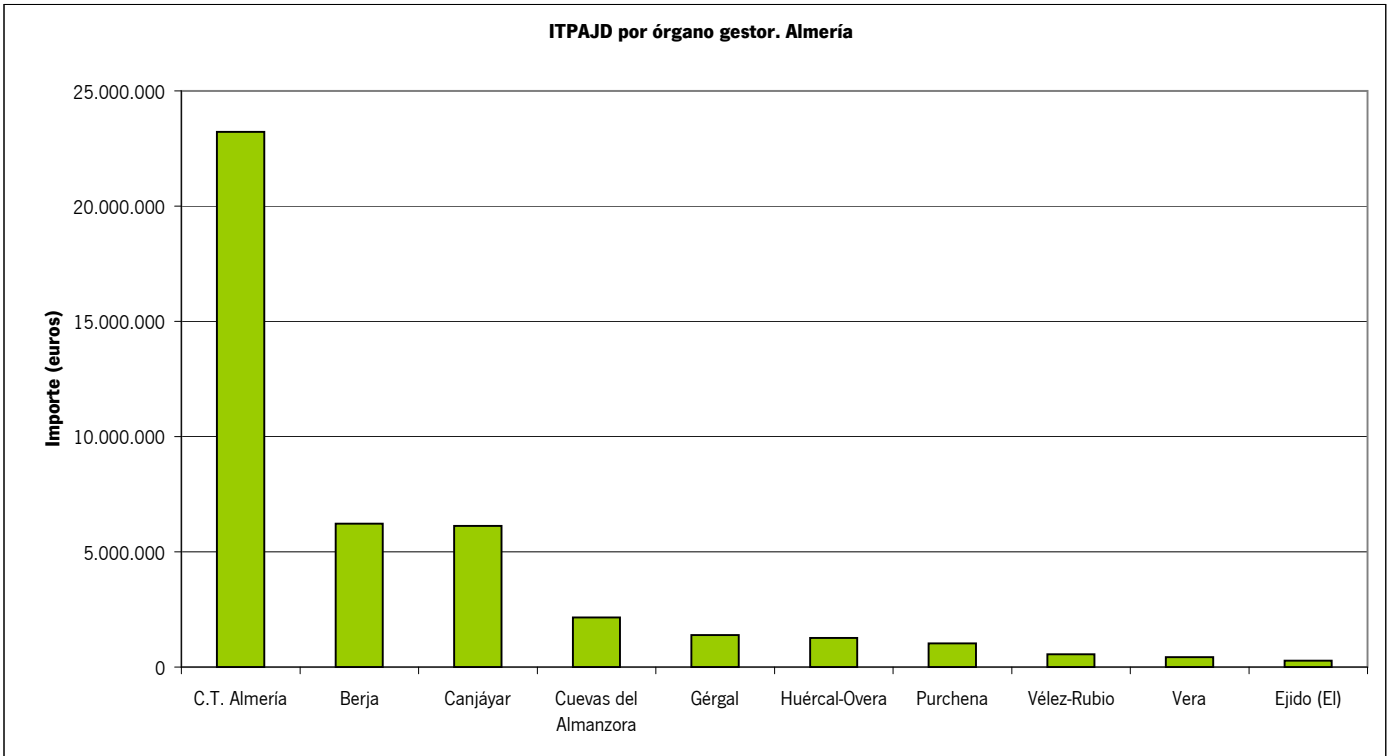
3. Autoliquidaciones por ejercicio de ingreso. Año 2011. Segundo trimestre

3.5. Importe por provincia competente y órgano gestor

| Provincia | Oficina liquidadora | Transmisiones patrimoniales | | | Total |
|------------------------|------------------------|-----------------------------|-------------------------|------------------------------|--------------------|
| | | onerosas | Operaciones societarias | Actos jurídicos documentados | |
| Huelva | Moguer | 713.028 | 3.355 | 473.444 | 1.189.827 |
| | Palma del Condado (La) | 1.945.571 | 4.645 | 1.269.699 | 3.219.915 |
| | Valverde del Camino | 592.381 | 2.063 | 480.567 | 1.075.011 |
| | Total Huelva | 18.506.257 | 110.299 | 12.428.475 | 31.045.031 |
| Jaén | C.T. Jaén | 5.322.947 | 16.418 | 2.577.204 | 7.916.569 |
| | Alcalá la Real | 740.498 | 463 | 320.565 | 1.061.526 |
| | Andújar | 1.637.330 | 4.497 | 946.124 | 2.587.951 |
| | Baeza | 498.060 | 5.088 | 317.899 | 821.046 |
| | Carolina (La) | 966.343 | 4.389 | 501.512 | 1.472.244 |
| | Cazorla | 652.866 | 30 | 508.046 | 1.160.943 |
| | Huelma | 197.310 | 753 | 153.659 | 351.723 |
| | Linares | 1.330.178 | 3.193 | 700.352 | 2.033.723 |
| | Mancha Real | 535.546 | 472 | 223.376 | 759.395 |
| | Martos | 1.112.184 | 12.953 | 616.286 | 1.741.423 |
| | Orcera | 280.952 | 114 | 180.790 | 461.856 |
| | Úbeda | 1.804.869 | 1.650 | 828.499 | 2.635.018 |
| | Villacarrillo | 910.830 | 897 | 360.707 | 1.272.434 |
| | Total Jaén | 15.989.914 | 50.916 | 8.235.020 | 24.275.850 |
| Málaga | C.T. Málaga | 31.181.724 | 130.936 | 14.822.260 | 46.134.920 |
| | Álora | 1.662.810 | 7.966 | 761.148 | 2.431.924 |
| | Antequera | 1.788.962 | 12.378 | 1.294.640 | 3.095.980 |
| | Archidona | 657.216 | 3.073 | 253.311 | 913.599 |
| | Benalmádena | 6.435.690 | 6.074 | 2.875.178 | 9.316.942 |
| | Campillos | 588.051 | 1.212 | 252.824 | 842.087 |
| | Coin | 1.643.473 | 1.718 | 724.020 | 2.369.211 |
| | Estepona | 7.174.028 | 12.815 | 3.324.056 | 10.510.899 |
| | Fuengirola | 5.185.095 | 14.811 | 1.285.833 | 6.485.738 |
| | Manilva | 2.563.954 | 4.689 | 1.202.994 | 3.771.638 |
| | Marbella | 37.569.425 | 535.992 | 7.680.961 | 45.786.379 |
| | Mijas | 9.114.897 | 15.106 | 3.475.150 | 12.605.154 |
| | Ronda | 1.399.956 | 2.546 | 974.185 | 2.376.687 |
| | Torrox | 4.630.362 | 14.195 | 1.326.209 | 5.970.766 |
| | Vélez-Málaga | 4.965.139 | 9.532 | 2.628.044 | 7.602.715 |
| | Total Málaga | 116.560.783 | 773.043 | 42.880.814 | 160.214.639 |
| Sevilla | C.T. Sevilla | 35.709.553 | 381.803 | 27.366.955 | 63.458.310 |
| | Alcalá de Guadaíra | 2.717.025 | 6.912 | 2.547.090 | 5.271.027 |
| | Carmona | 869.175 | 490 | 508.178 | 1.377.843 |
| | Cazalla de la Sierra | 331.698 | 145 | 218.634 | 550.477 |
| | Dos Hermanas | 3.752.879 | 18.368 | 4.307.698 | 8.078.945 |
| | Écija | 847.336 | 7.573 | 570.463 | 1.425.373 |
| | Estepa | 1.079.150 | 3.360 | 663.758 | 1.746.268 |
| | Lora del Río | 907.682 | 1.261 | 908.509 | 1.817.452 |
| | Marchena | 739.715 | 996 | 442.720 | 1.183.430 |
| | Morón de la Frontera | 927.788 | 1.269 | 676.530 | 1.605.587 |
| | Osuna | 447.894 | 398 | 373.125 | 821.417 |
| | Sanlúcar la Mayor | 2.166.908 | 8.978 | 2.058.923 | 4.234.809 |
| | Utrera | 2.604.207 | 170.231 | 1.809.641 | 4.584.079 |
| | Total Sevilla | 53.101.010 | 601.783 | 42.452.224 | 96.155.017 |
| Total Andalucía | 306.344.784 | 2.053.349 | 168.824.840 | 500.226.389 | |

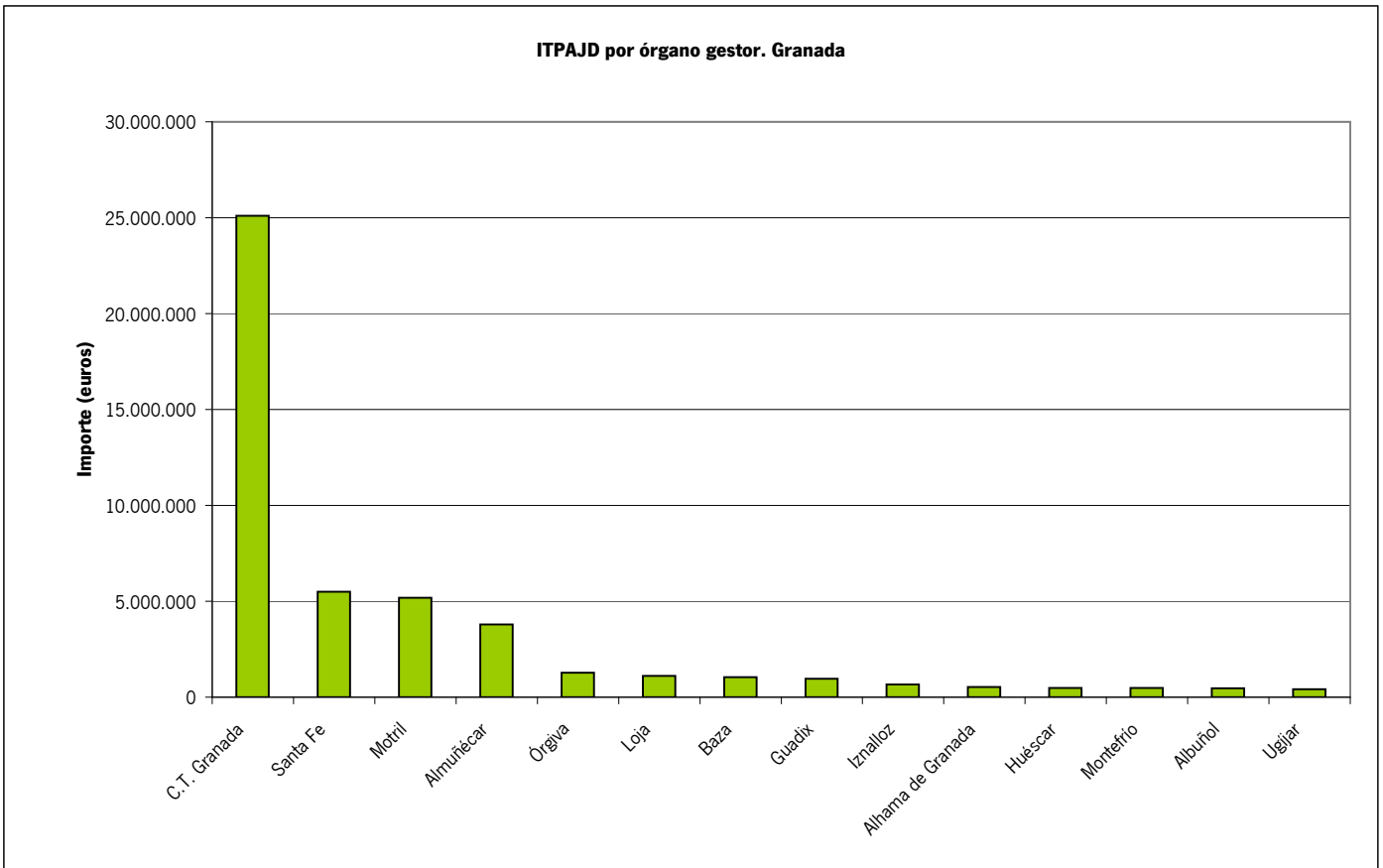
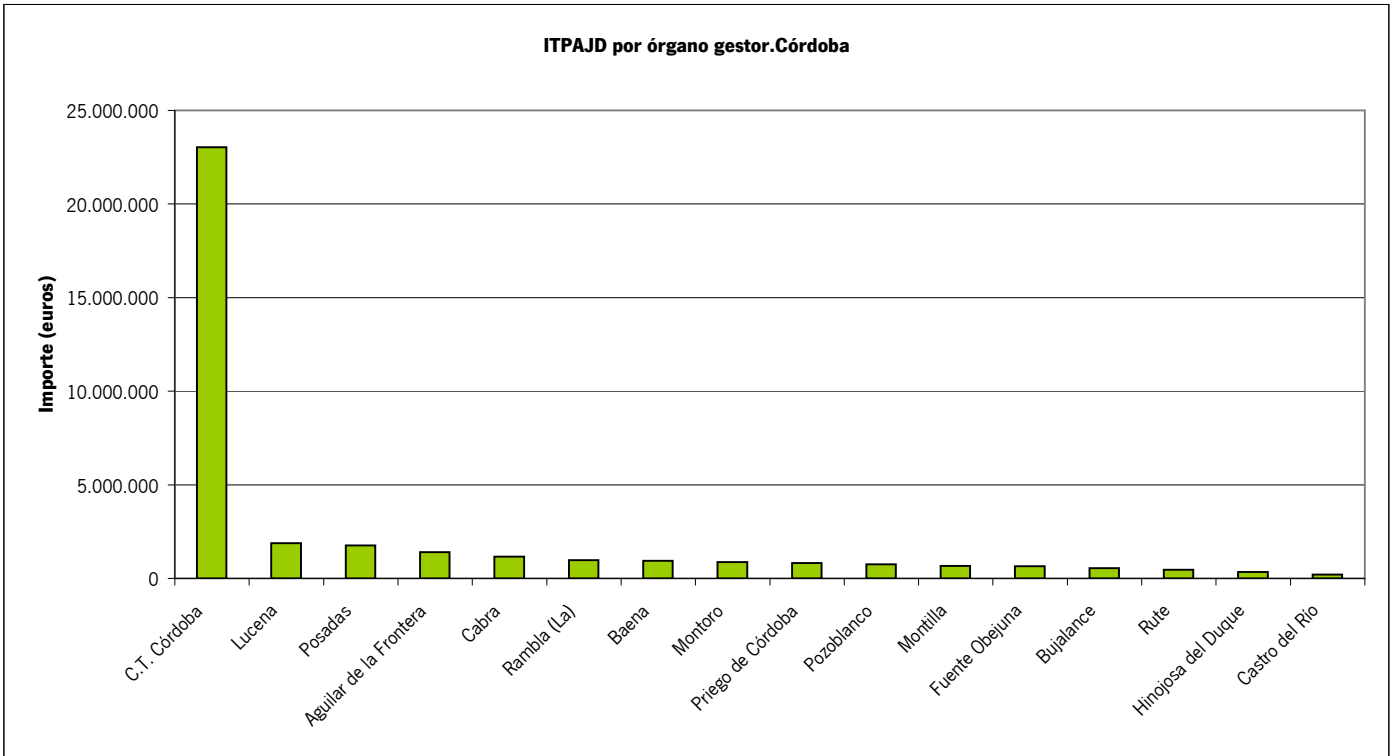
3. Autoliquidaciones por ejercicio de ingreso. Año 2011. Segundo trimestre

3.5.G1 Importe por provincia competente y órgano gestor



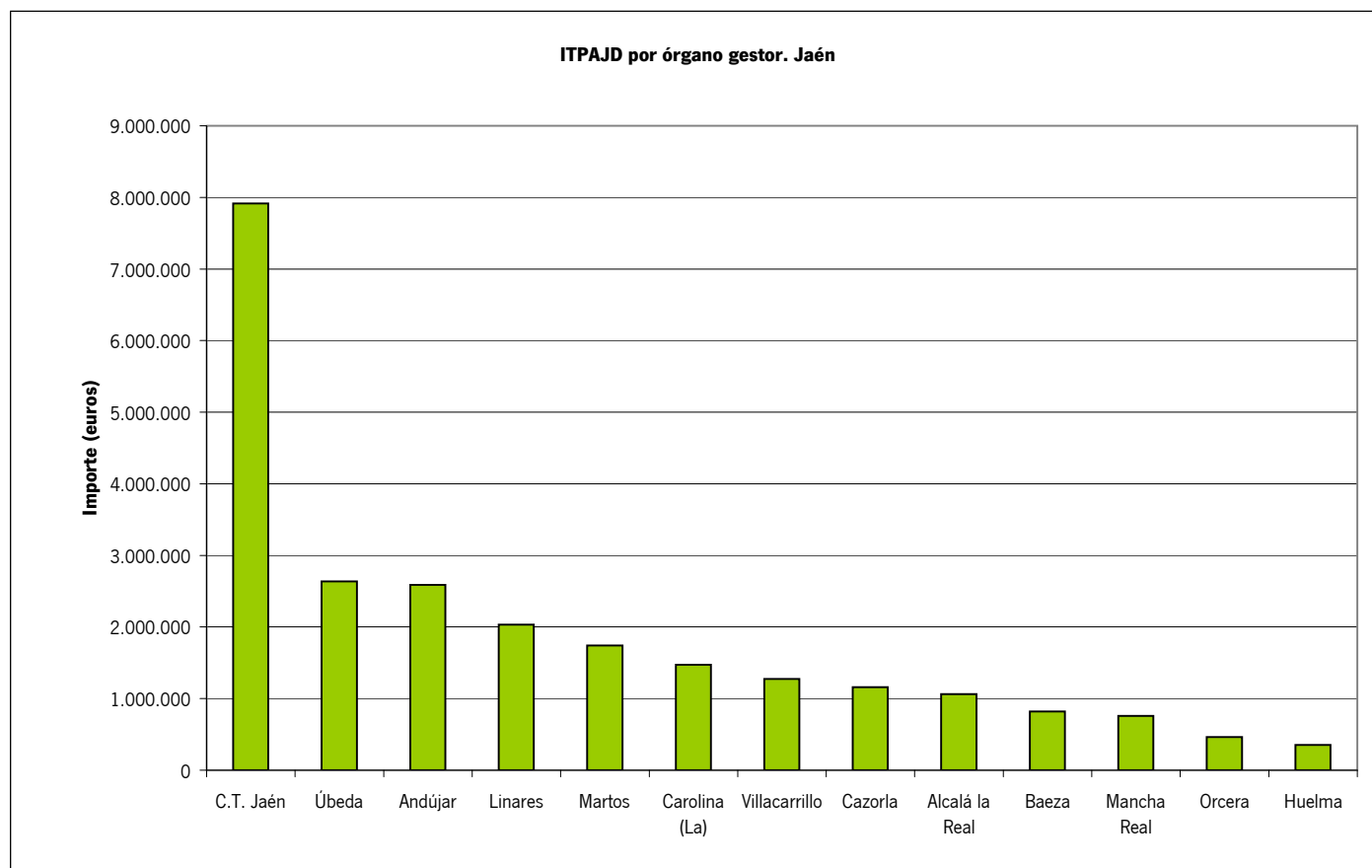
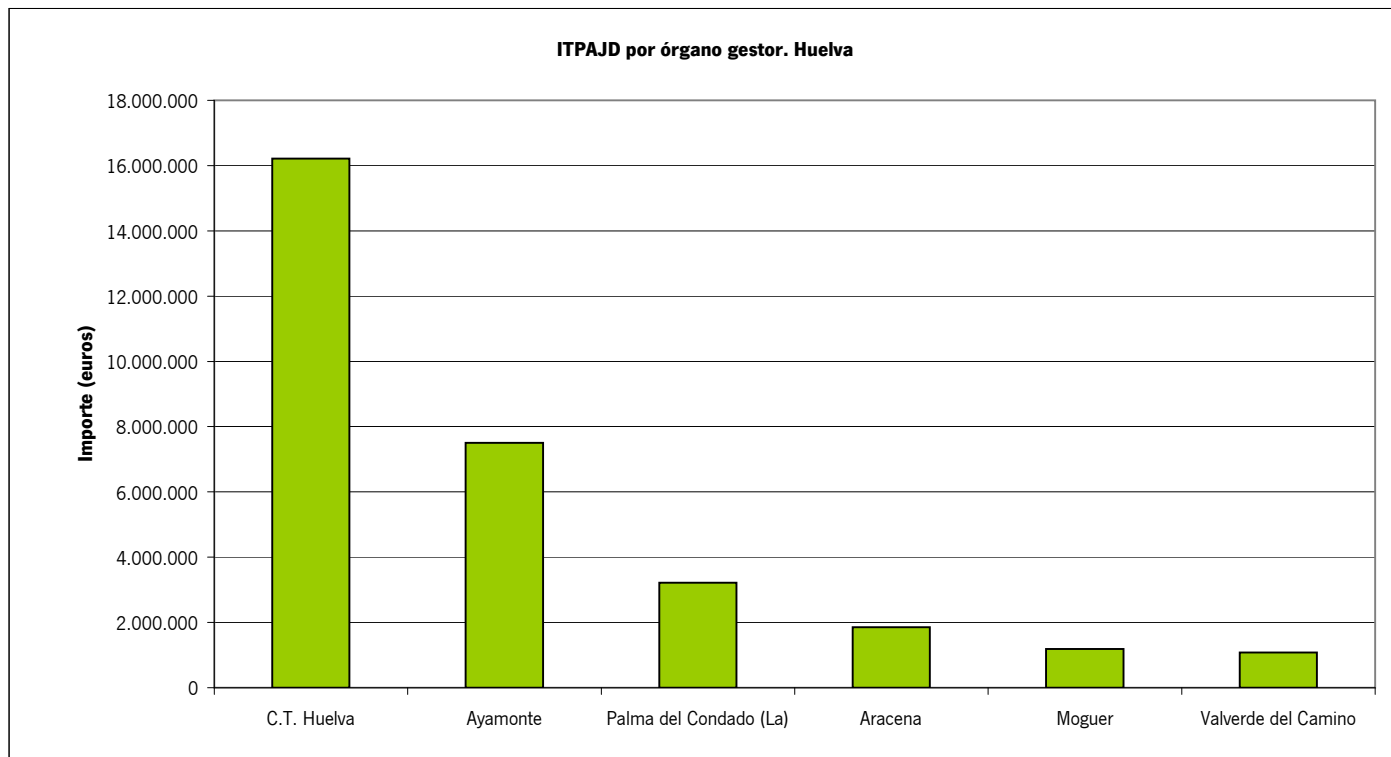
3. Autoliquidaciones por ejercicio de ingreso. Año 2011. Segundo trimestre

3.5.G2 Importe por provincia competente y órgano gestor



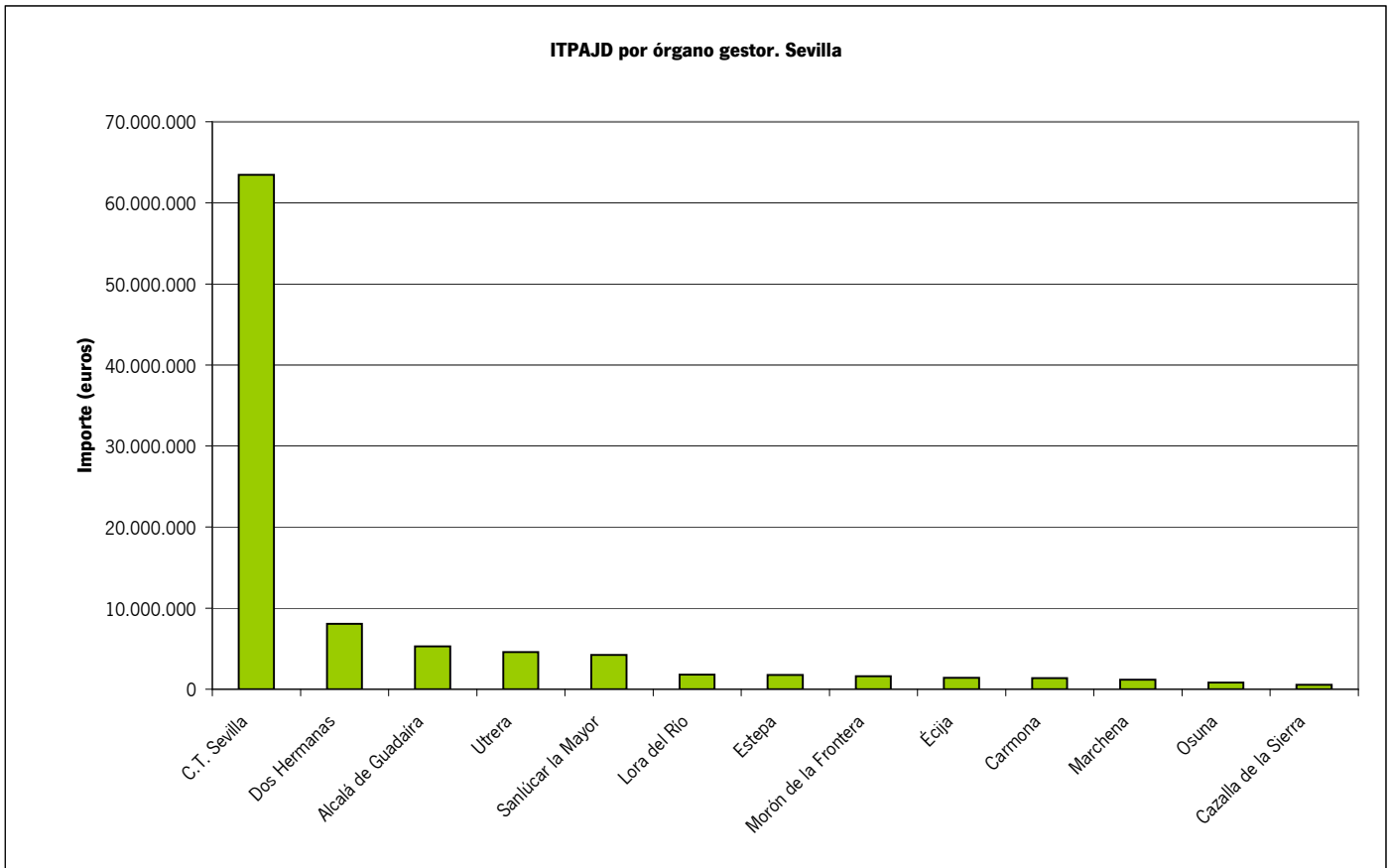
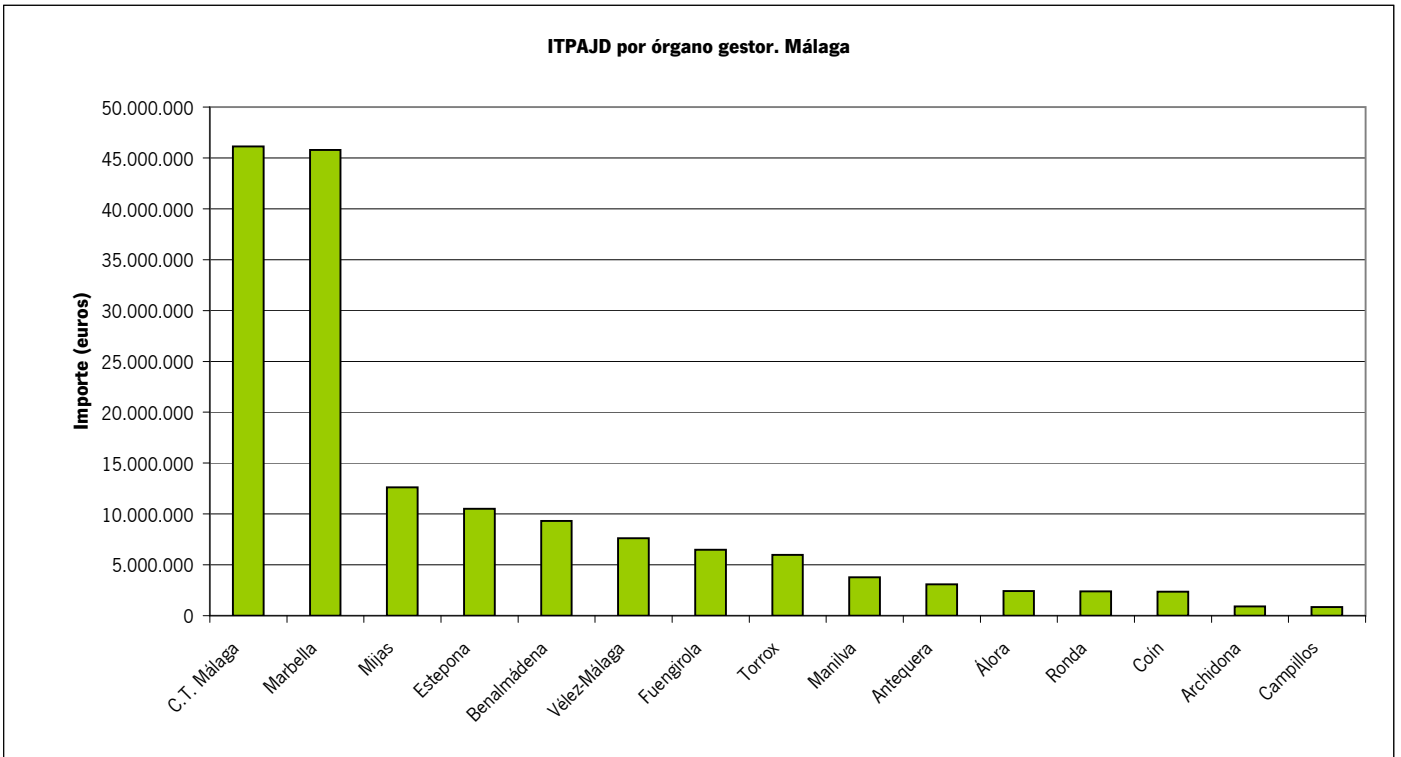
3. Autoliquidaciones por ejercicio de ingreso. Año 2011. Segundo trimestre

3.5.G3 Importe por provincia competente y órgano gestor



3. Autoliquidaciones por ejercicio de ingreso. Año 2011. Segundo trimestre

3.5.G4 Importe por provincia competente y órgano gestor



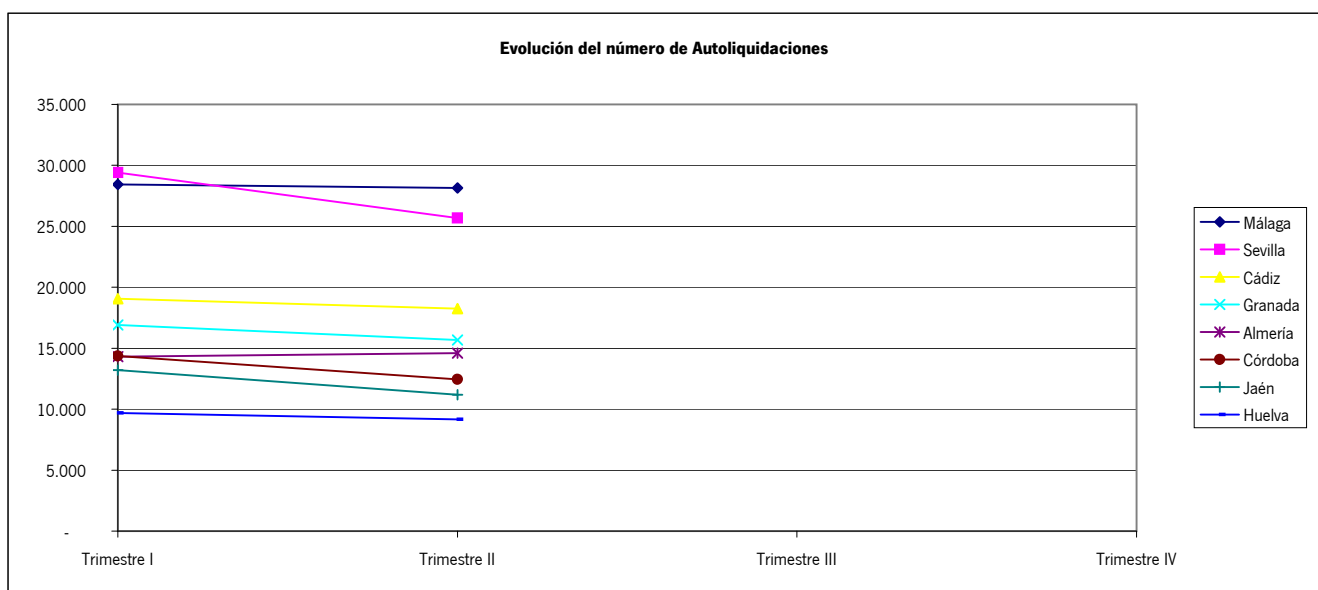
3. Autoliquidaciones por ejercicio de ingreso. Año 2011

3.6. Número de autoliquidaciones por provincia y trimestre

| Provincia | Trimestre I | Trimestre II | Trimestre III | Trimestre IV | Total Ejercicio |
|--------------|----------------|----------------|---------------|--------------|-----------------|
| Almería | 14.320 | 14.587 | | | 28.907 |
| Cádiz | 19.059 | 18.242 | | | 37.301 |
| Córdoba | 14.372 | 12.443 | | | 26.815 |
| Granada | 16.902 | 15.686 | | | 32.588 |
| Huelva | 9.682 | 9.172 | | | 18.854 |
| Jaén | 13.199 | 11.178 | | | 24.377 |
| Málaga | 28.424 | 28.141 | | | 56.565 |
| Sevilla | 29.415 | 25.666 | | | 55.081 |
| Total | 145.373 | 135.115 | - | - | 280.488 |

3.7. Importe por provincia y trimestre

| Provincia | Trimestre I | Trimestre II | Trimestre III | Trimestre IV | Total Ejercicio |
|--------------|--------------------|--------------------|---------------|--------------|--------------------|
| Almería | 21.708.891 | 20.945.305 | | | 42.654.196 |
| Cádiz | 33.869.710 | 28.545.449 | | | 62.415.159 |
| Córdoba | 20.802.692 | 15.666.590 | | | 36.469.282 |
| Granada | 25.093.682 | 21.903.534 | | | 46.997.216 |
| Huelva | 16.837.212 | 14.207.819 | | | 31.045.031 |
| Jaén | 13.335.996 | 10.939.853 | | | 24.275.850 |
| Málaga | 77.513.602 | 82.701.037 | | | 160.214.639 |
| Sevilla | 54.880.899 | 41.274.118 | | | 96.155.017 |
| Total | 264.042.684 | 236.183.705 | - | - | 500.226.389 |



3. Autoliquidaciones por ejercicio de ingreso. Año 2011

3.8. Número de autoliquidaciones por modalidad y trimestre

| Modalidad | Trimestre I | Trimestre II | Trimestre III | Trimestre IV | Total Ejercicio |
|--------------------------------------|----------------|----------------|---------------|--------------|-----------------|
| Transmisiones patrimoniales onerosas | 93.340 | 90.998 | | | 184.338 |
| Operaciones societarias | 1.973 | 1.242 | | | 3.215 |
| Actos jurídicos documentados | 50.060 | 42.875 | | | 92.935 |
| Total | 145.373 | 135.115 | - | - | 280.488 |

3.8. Importe por modalidad y trimestre

| Modalidad | Trimestre I | Trimestre II | Trimestre III | Trimestre IV | Total Ejercicio |
|--------------------------------------|--------------------|--------------------|---------------|--------------|--------------------|
| Transmisiones patrimoniales onerosas | 165.775.576 | 155.648.292 | | | 321.423.868 |
| Operaciones societarias | 1.380.159 | 723.208 | | | 2.103.367 |
| Actos jurídicos documentados | 96.886.949 | 79.812.205 | | | 176.699.154 |
| Total | 264.042.684 | 236.183.705 | - | - | 500.226.389 |

