

Estadística de la Oficina Virtual Tributaria.

Año 2013. Segundo trimestre

Agencia Tributaria de Andalucía

Consejería de Hacienda y Administración Pública



Índice

Introducción.....	3
1. Documentos por ejercicio de presentación	
1.1. Documentos por tipo de ingreso y forma de confección.....	8
1.2. Documentos por tipo de ingreso y modo de presentación.....	9
1.3. Documentos por tipo de ingreso y forma de pago.....	10
1.4. Documentos por tipo de ingreso, modelo y forma de confección.....	11
1.5. Documentos por tipo de ingreso, modelo y modo de presentación.....	12
1.6. Documentos por tipo de ingreso, modelo y forma de pago.....	13
1.7. Documentos por provincia y forma de confección del modelo.....	14
1.8. Documentos por provincia y forma de presentación.....	15
1.9. Documentos por provincia y forma de pago.....	16
1.10. Documentos por trimestre y forma de confección.....	17
1.11. Documentos por trimestre y modo de presentación.....	18
1.12. Documentos por trimestre y forma de pago.....	19
2. Documentos por ejercicio de ingreso	
2.1. Documentos por tipo de ingreso y forma de confección.....	20
2.2. Documentos por tipo de ingreso y modo de presentación.....	21
2.3. Documentos por tipo de ingreso y forma de pago.....	22
2.4. Documentos por tipo de ingreso, modelo y forma de confección.....	23
2.5. Documentos por tipo de ingreso, modelo y modo de presentación.....	24
2.6. Documentos por tipo de ingreso, modelo y forma de pago.....	25
2.7. Documentos por provincia y forma de confección del modelo.....	26
2.8. Documentos por provincia y forma de presentación.....	27
2.9. Documentos por provincia y forma de pago.....	28
3.10. Documentos por trimestre y forma de confección.....	29
3.11. Documentos por trimestre y modo de presentación.....	30
3.12. Documentos por trimestre y forma de pago.....	31



Introducción

Hoy en día las comunicaciones electrónicas han supuesto una verdadera revolución, también en el área de la Administración Pública. La Administración tiene que acompañar y promover en beneficio de los ciudadanos el uso de las comunicaciones electrónicas. Éstos han de ser los primeros y principales beneficiarios del salto, impensable hace sólo unas décadas, que se ha producido en el campo de la tecnología de la información y las comunicaciones electrónicas. Al servicio, pues, del ciudadano la Administración queda obligada a transformarse en una administración electrónica regida por el principio de eficacia que proclama el artículo 103 de nuestra Constitución.

El mejor servicio al ciudadano constituye la razón de las reformas normativas que tras la aprobación de la Constitución se han ido realizando en España para configurar una Administración moderna que haga del principio de eficacia y eficiencia su eje vertebrador siempre con la mira puesta en los ciudadanos.

En este sentido, en el año 2002, la Comunidad Autónoma de Andalucía firma el Convenio con la Fábrica Nacional de Moneda y Timbre – R.C.M. En el año 2003, se aprueba el *Decreto 183/2003 por el que se regula la información y atención al ciudadano y la tramitación de procedimientos administrativos por medios electrónicos* (Internet). En 2006, se establece la Estrategia de Modernización de los Servicios Públicos (2006-2010) y en 2007 se aprueba *la Ley 11/2007 de acceso electrónico de los ciudadanos a los servicios públicos* (de ámbito nacional) y *Ley 9/2007 de la Administración de la Junta de Andalucía*.

En 2008, se aprueba el *Decreto 68/2008, por el que se suprime la aportación de la fotocopia de los documentos identificativos oficiales y del certificado de empadronamiento en los procedimientos administrativos de la Administración de la Junta de Andalucía y se establece la sede electrónica para la práctica de la notificación electrónica*.

El Decreto 183/2003, de 24 de junio, tiene como objetivos:

Crear el marco normativo para la Administración electrónica.

Dar cobertura a la relación Junta de Andalucía-ciudadano a través de internet.

Dar validez a la utilización de: Certificados electrónicos, firma digital, sellado de tiempo y presentación telemática.



Además, este Decreto crea el Registro telemático, regula la notificación telemática lanza 45 servicios en Internet y 35 procedimientos administrativos, regula las nuevas incorporaciones y crea un punto único de acceso: www.andaluciajunta.es.

La Ley 11/2007 de acceso electrónico de los ciudadanos a los servicios públicos reconoce el derecho de los ciudadanos a relacionarse con las Administraciones Públicas por medios electrónicos y regula los aspectos básicos de la utilización de las tecnologías de la información en la actividad administrativa, en las relaciones entre las Administraciones Públicas, así como en las relaciones de los ciudadanos con las mismas con la finalidad de garantizar sus derechos.

La Consejería de Hacienda y Administración Pública por tanto, debe garantizar el acceso electrónico de la ciudadanía a los servicios públicos que presta, de acuerdo con el objeto, fines y derechos previstos en dicha normativa legal.

Con este fin, en 2005 se publicó: la Orden de 10 de junio de 2005, por la que se regula *el Registro Telemático Tributario dependiente de la Consejería de Economía y Hacienda y las notificaciones, certificados y transmisiones telemáticos en el ámbito de la Administración Tributaria de la Junta de Andalucía*, y la Orden de 10 de junio de 2005, por la que se regula *el procedimiento general para el pago y presentación telemática de declaraciones y autoliquidaciones de tributos y de otros ingresos gestionados por la Administración de la Junta de Andalucía, así como el régimen de las actuaciones en representación de terceros realizadas por medios telemáticos*.

Por su parte y dentro de las actuaciones de la Consejería encaminadas a facilitar la gestión de los ciudadanos y contribuyentes, se han ido incorporando diversas herramientas, plataformas y utilidades que conforman la actual Oficina Virtual Tributaria.

La Agencia Tributaria de Andalucía, creada por Ley 23/2007, de 18 de diciembre, como agencia de régimen especial, forma parte de la Administración Tributaria de la Junta de Andalucía, y le corresponden las funciones de aplicación de los tributos, potestad sancionadora y revisión en vía administrativa. Por ello y de acuerdo con lo establecido en el artículo 96 de la Ley 58/2003, de 17 de diciembre, General Tributaria *“promoverá la utilización de las técnicas y medios electrónicos, informáticos y telemáticos necesarios para el desarrollo de su actividad y competencias...”*



.....los ciudadanos podrán relacionarse con ella para ejercer sus derechos y cumplir con sus obligaciones a través de técnicas y medios electrónicos, informáticos o telemáticos con las garantías y requisitos previstos en cada procedimiento...”.

Para la Agencia, la información y asistencia a los contribuyentes es una línea básica de actuación, puesto que con ellas se impulsa el cumplimiento voluntario de las obligaciones tributarias, prestando más y mejores servicios al ciudadano, así como los medios para auxiliarlos en el cumplimiento de sus deberes y facilitarles el ejercicio de sus derechos.

Con la puesta en marcha de esta actividad estadística, la Agencia pretende conocer la información relativa a los servicios que presta la Oficina Virtual Tributaria, de forma que se pueda, mediante indicadores de calidad, evaluar la prestación de dichos servicios. De esta forma también se podrán detectar carencias que planteen la necesidad de ampliar trámites y actuaciones que puedan incorporarse a la Oficina Virtual Tributaria.

La información se presenta atendiendo a dos criterios distintos:

- a) El ejercicio de presentación: Es el año en que se realiza la presentación del documento.
- b) El ejercicio de ingreso: es el año en que se realiza el ingreso del documento. Por tanto sólo tiene en cuenta los documentos con ingreso.

La entrada al Sistema Unificado de Recursos de información sobre ingresos y declaraciones se realiza de forma normalizada mediante documentos.

Como paso previo a la entrada en el sistema de un documento, se ha de pasar una serie de verificaciones que comprueban la coherencia y validez del mismo, en un proceso denominado de validaciones. Una vez el documento está validado, el sistema procede a dar su entrada en el mismo mediante el proceso denominado de correspondencias, grabando la información en tablas estructuradas de las cuales luego se puede obtener información con facilidad: consultas, informes y procesamiento de datos.

Al conjunto de procesos de validaciones y correspondencias, es lo que se denomina el control de calidad de documentos.

A medida que un documento va pasando el control de calidad, va cambiando su estado en función de si tiene errores o no.

Para elaborar esta estadística se ha tenido en cuenta sólo los documentos que, a la fecha de extracción de los datos (29/06/2013), tenían su estado como correcto, es decir, aquellos documentos que una vez entrados en el sistema han pasado el control de calidad.



La información se presenta acumulada al trimestre.

Conceptos y definiciones

Registro telemático tributario: Es un servicio electrónico, disponible para el ciudadano las veinticuatro horas de todos los días del año. Permite la recepción o salida de declaraciones, solicitudes, comunicaciones y demás escritos de carácter tributario que se transmitan a través de Internet. La presentación de documentos en este Registro tiene carácter voluntario para los interesados, siendo alternativa a la utilización de los lugares habituales que se utilizan en el Registro presencial, con la excepción de los supuestos contemplados en una norma con rango de Ley.

La autenticidad e integridad de los documentos electrónicos presentados en el Registro telemático tributario, se garantiza mediante la utilización de sistemas con servidores seguros y mediante la firma electrónica avanzada y reconocida.

Firma digital: La firma digital hace referencia, en la transmisión de mensajes telemáticos y en la gestión de documentos electrónicos, a un método criptográfico que asocia la identidad de una persona o de un equipo informático al mensaje o documento. En función del tipo de firma, puede, además, asegurar la integridad del documento o mensaje.

Firma electrónica: Una firma electrónica es una firma digital que se ha almacenado en un soporte de hardware; mientras que la firma digital se puede almacenar tanto en soportes de hardware como de software. La firma electrónica reconocida tiene el mismo valor legal que la firma manuscrita.

Pago telemático y presentación de tributos: A través de esta utilidad será posible el pago telemático con y sin certificado digital, utilizando los servicios de las entidades colaboradoras en la recaudación (bancos y cajas de ahorros) de la Junta de Andalucía para, a través de las mismas, realizar si lo desea el pago de determinados tributos y otros ingresos de la Comunidad Autónoma.

Pago a través de las oficinas virtuales de las distintas entidades bancarias: La utilización de esta modalidad NO lleva implícita la presentación telemática del modelo.

Requisitos: Ser usuario de banca electrónica de alguna de las entidades adscritas y disponer del correspondiente modelo sobre el que se quiere efectuar el ingreso en la hacienda autonómica.

Centro de información y atención tributaria: El Centro de Información y Atención Tributaria es un servicio de información y atención integrada en un teléfono único.



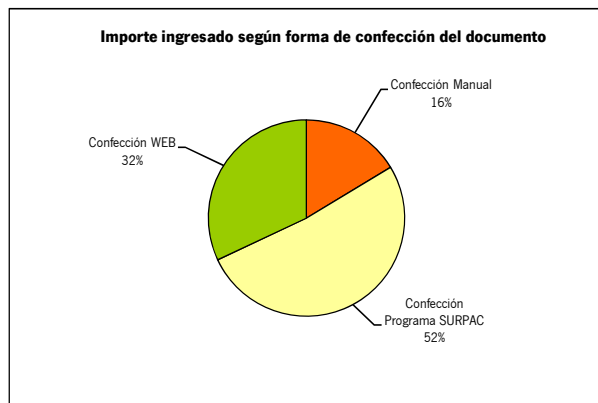
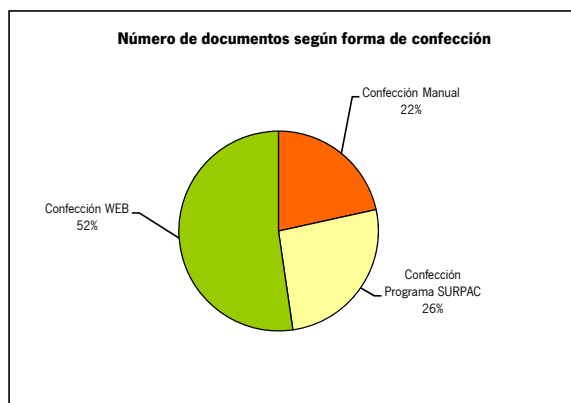
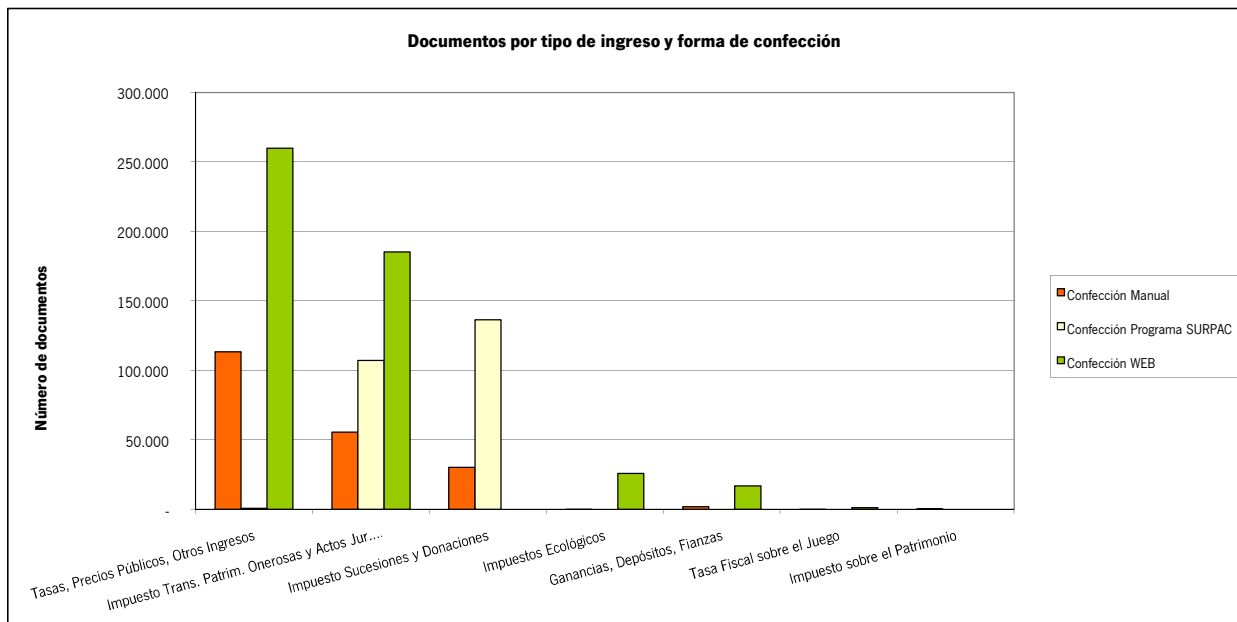
Tiene como objetivos facilitar el acceso a los servicios tributarios, de forma integral y en un único punto, agilizar y aproximar a la ciudadanía y profesionales la tramitación de procedimientos tributarios, en el ámbito de la colaboración social, así como el de mejorar la calidad del servicio, asociada a la resolución de petición de información y consultas técnicas, aumentando así la satisfacción de la ciudadanía, y optimizar los recursos humanos y económicos necesarios para la gestión de dichos procesos.

La prestación de este Servicio se inserta dentro de los objetivos generales y específicos, en el ámbito electrónico y telemático, recogidos en la vigente Ley General Tributaria y en las disposiciones que en el marco de la Administración Tributaria andaluza y de la Sociedad de la Información se impulsan desde la Junta de Andalucía.

1. Documentos por ejercicio de presentación. Año 2013. Segundo trimestre

1.1. Documentos por tipo de ingreso y forma de confección

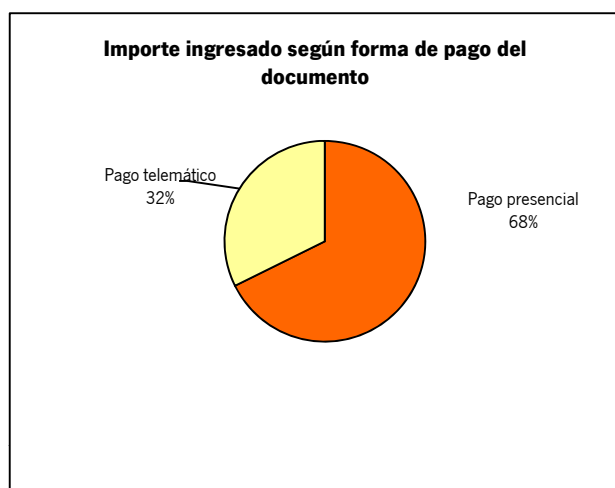
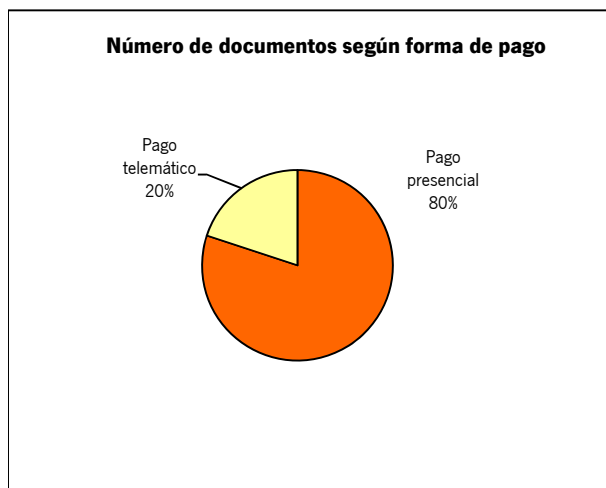
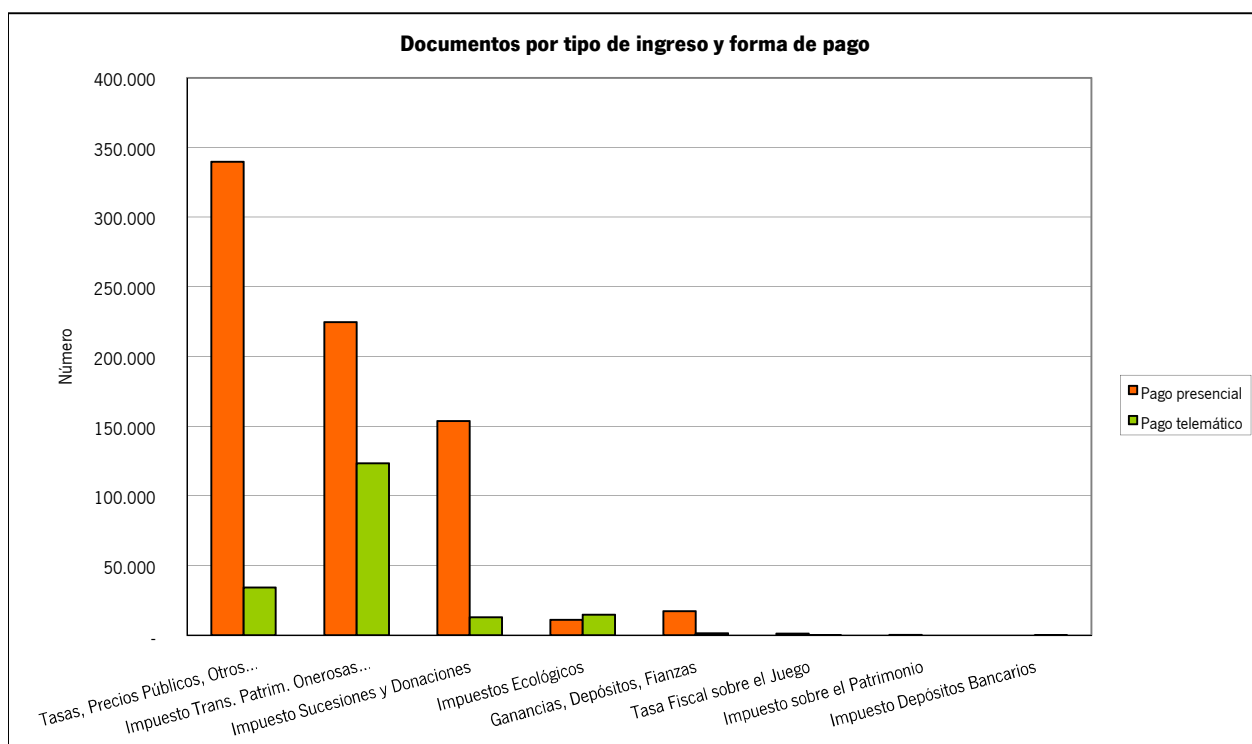
	Confección Manual		Confección Programa SURPAC		Confección WEB		Total	
	Número	Importe	Número	Importe	Número	Importe	Número	Importe
Impuesto Sucesiones y Donaciones	30.215	21.605.767	136.473	90.539.038	-	-	166.688	112.144.805
Impuesto sobre el Patrimonio	342	3.099.115	-	-	-	-	342	3.099.115
Impuesto Depósitos Bancarios	-	-	-	-	2	518.944	2	518.944
Impuesto Trans. Patrim.	-	-	-	-	-	-	-	-
Onerosas y Actos Jur. Doc.	55.624	59.538.238	107.165	247.363.896	185.144	111.805.270	347.933	418.707.404
Impuestos Ecológicos	2	46	-	-	25.773	4.237.166	25.775	4.237.212
Tasa Fiscal sobre el Juego	82	3.744.610	-	-	1.089	20.171.082	1.171	23.915.692
Tasas, Precios Públicos, Otros Ingresos	113.442	15.401.781	738	221.245	259.973	50.402.597	374.153	66.025.623
Ganancias, Depósitos, Fianzas	1.944	3.679.445	-	-	16.786	22.344.606	18.730	26.024.051
Total	201.651	107.069.003	244.376	338.124.179	488.767	209.479.666	934.794	654.672.847



1. Documentos por ejercicio de presentación. Año 2013. Segundo trimestre

1.3. Documentos por tipo de ingreso y forma de pago

	Pago presencial		Pago telemático		Total	
	Número	Importe	Número	Importe	Número	Importe
Impuesto Sucesiones y Donaciones	153.809	107.564.096	12.879	4.580.710	166.688	112.144.805
Impuesto sobre el Patrimonio	342	3.099.115	-	-	342	3.099.115
Impuesto Depósitos Bancarios	-	-	2	518.944	2	518.944
Impuesto Trans. Patrim. Onerosas y Actos Jur. Doc.	224.657	223.131.785	123.276	195.575.620	347.933	418.707.404
Impuestos Ecológicos	11.120	3.613.111	14.655	624.101	25.775	4.237.212
Tasa Fiscal sobre el Juego	1.162	23.128.862	9	786.830	1.171	23.915.692
Tasas, Precios Públicos, Otros Ingresos	339.885	59.899.298	34.268	6.126.325	374.153	66.025.623
Ganancias, Depósitos, Fianzas	17.342	22.618.670	1.388	3.405.381	18.730	26.024.051
Total	748.317	443.054.937	186.477	211.617.911	934.794	654.672.847



1. Documentos por ejercicio de presentación. Año 2013. Segundo trimestre

1.4. Documentos por tipo de ingreso, modelo y forma de confección

Tipo de ingreso y modelo	Confección Manual		Confección Programa SURPAC		Confección WEB		Total	
	Número	Importe	Número	Importe	Número	Importe	Número	Importe
Impuesto Sucesiones y Donaciones								
650	22.234	20.874.581	98.521	83.283.035	-	-	120.755	104.157.616
651	847	731.187	4.652	7.256.003	-	-	5.499	7.987.190
660	7.134	-	33.300	-	-	-	40.434	-
661	-	-	-	-	-	-	-	-
Impuesto Patrimonio								
715	305	2.944.506	-	-	-	-	305	2.944.506
716	37	154.609	-	-	-	-	37	154.609
Impuesto Depósitos Bancarios								
741	-	-	-	-	2	518.944	2	518.944
Impuesto Transmisiones Patrimoniales Onerosas y Actos Jurídicos Doc.								
600	43.762	58.583.034	107.165	247.363.896	60.877	97.331.028	211.804	403.277.958
610	12	70.249	-	-	291	5.552.317	303	5.622.566
615	3	46.564	-	-	60	5.739	63	52.303
620	11.846	836.504	-	-	-	-	11.846	836.504
621	-	-	-	-	123.875	8.909.551	123.875	8.909.551
630	1	1.887	-	-	41	6.635	42	8.522
Impuestos Ecológicos								
700	-	-	-	-	4	-	4	-
701	-	-	-	-	114	650.801	114	650.801
702	-	-	-	-	110	649.801	110	649.801
711	-	-	-	-	1	1.453.356	1	1.453.356
712	-	-	-	-	1	0	1	-
721	-	-	-	-	2	80.137	2	80.137
730	-	-	-	-	3	0	3	-
731	-	-	-	-	35	328.233	35	328.233
732	-	-	-	-	46	842.736	46	842.736
751	2	46	-	-	16.163	232.102	16.165	232.147
752	-	-	-	-	9.294	0	9.294	-
Tasa Fiscal sobre el Juego								
040	-	-	-	-	1	6.870	1	6.870
043	80	2.388.841	-	-	1.084	19.772.499	1.164	22.161.340
044	2	1.355.769	-	-	4	391.714	6	1.747.483
Tasas, Precios Públicos, Otros Ingresos								
046	113.442	15.401.781	738	221.245	259.973	50.402.597	374.153	66.025.623
Ganancias, Depósitos, Fianzas								
801	18	24.533	-	-	879	2.219.725	897	2.244.258
802	-	-	-	-	-	-	-	-
803	8	-	-	-	1.114	-	1.122	-
804	5	-	-	-	613	-	618	-
805	8	629.411	-	-	321	1.636.495	329	2.265.906
806	1.901	3.013.064	-	-	13.677	12.788.955	15.578	15.802.018

1. Documentos por ejercicio de presentación. Año 2013. Segundo trimestre

1.5. Documentos por tipo de ingreso, modelo y modo de presentación

Tipo de ingreso y modelo	Presentación presencial		Presentación WEB		Total	
	Número	Importe	Número	Importe	Número	Importe
Impuesto Sucesiones y Donaciones						
650	111.346	100.435.580	9.409	3.722.035	120.755	104.157.616
651	5.000	7.128.515	499	858.675	5.499	7.987.190
660	37.463	-	2.971	-	40.434	-
661	-	-	-	-	-	-
Impuesto Patrimonio						
715	305	2.944.506	-	-	305	2.944.506
716	37	154.609	-	-	37	154.609
Impuesto Depósitos Bancarios						
741	-	-	2	518.944	2	518.944
Impuesto Transmisiones Patrimoniales Onerosas y Actos Jurídicos Doc.						
600	128.420	211.241.314	83.384	192.036.643	211.804	403.277.958
610	267	4.629.941	36	992.625	303	5.622.566
615	41	50.582	22	1.721	63	52.303
620	11.846	836.504	-	-	11.846	836.504
621	84.041	6.364.921	39.834	2.544.630	123.875	8.909.551
630	42	8.522	-	-	42	8.522
Impuestos Ecológicos						
700	1	-	3	-	4	-
701	96	432.053	18	218.748	114	650.801
702	89	398.158	21	251.643	110	649.801
711	1	1.453.356	-	-	1	1.453.356
712	1	-	-	-	1	-
721	2	80.137	-	-	2	80.137
730	2	-	1	-	3	-
731	20	328.233	15	-	35	328.233
732	40	828.916	6	13.820	46	842.736
751	8.862	92.257	7.303	139.890	16.165	232.147
752	2.002	-	7.292	-	9.294	-
Tasa Fiscal sobre el Juego						
040	1	6.870	-	-	1	6.870
043	1.155	21.374.510	9	786.830	1.164	22.161.340
044	6	1.747.483	-	-	6	1.747.483
Tasas, Precios Públicos, Otros Ingresos						
046	339.885	59.899.298	34.268	6.126.325	374.153	66.025.623
Ganancias, Depósitos, Fianzas						
801	836	2.097.603	61	146.654	897	2.244.258
802	-	-	-	-	-	-
803	1.120	-	2	-	1.122	-
804	617	-	1	-	618	-
805	329	2.265.906	-	-	329	2.265.906
806	14.286	13.834.153	1.292	1.967.865	15.578	15.802.018

1. Documentos por ejercicio de presentación. Año 2013. Segundo trimestre

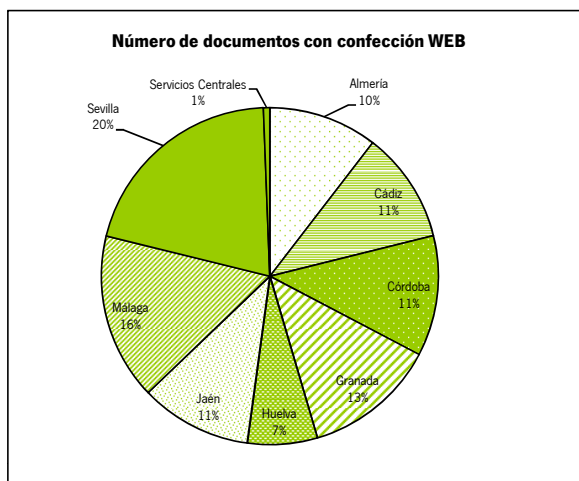
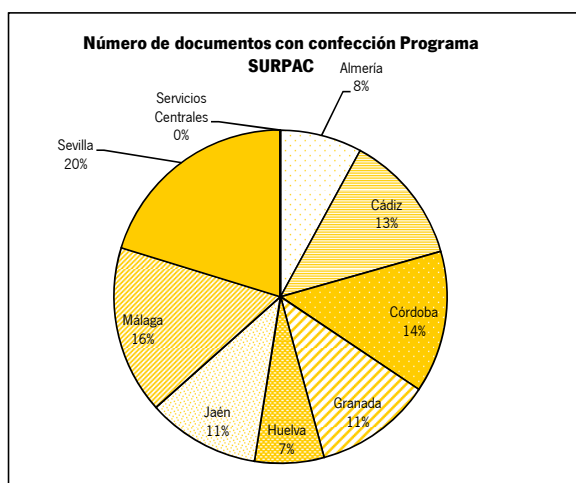
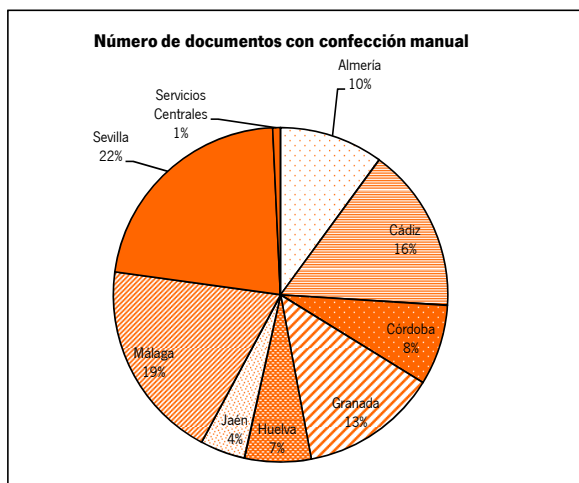
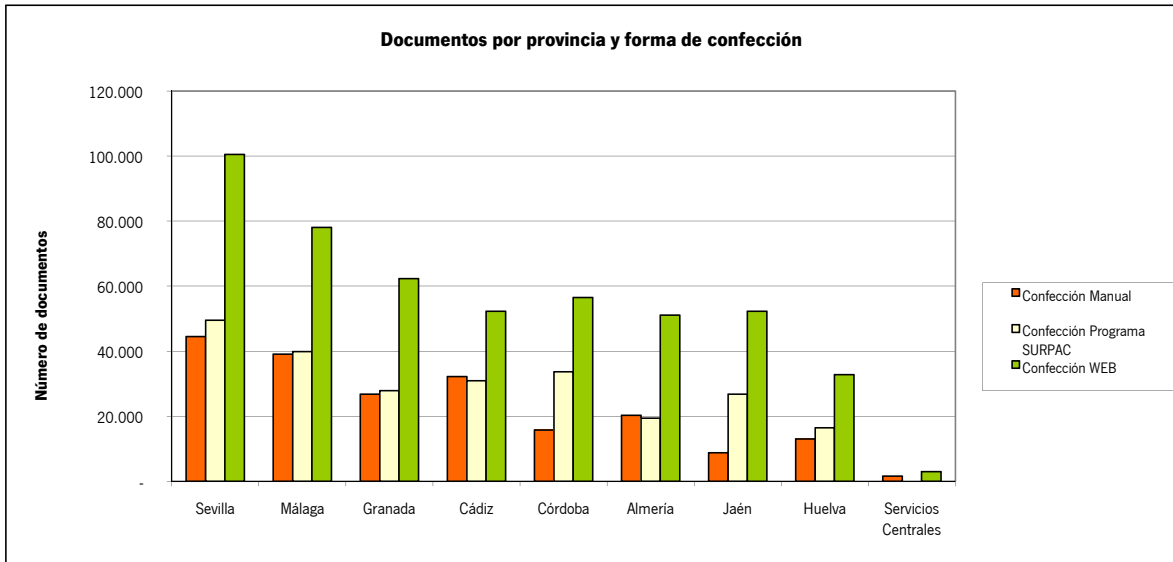
1.6. Documentos por tipo de ingreso, modelo y forma de pago

Tipo de ingreso y	Pago presencial		Pago telemático		Total	
	Número	Importe	Número	Importe	Número	Importe
Impuesto						
Sucesiones y						
Donaciones						
650	111.346	100.435.580	9.409	3.722.035	120.755	104.157.616
651	5.000	7.128.515	499	858.675	5.499	7.987.190
660	37.463	-	2.971	-	40.434	-
661	-	-	-	-	-	-
Impuesto						
Patrimonio						
715	305	2.944.506	-	-	305	2.944.506
716	37	154.609	-	-	37	154.609
Impuesto						
Depósitos						
Bancarios						
741	-	-	2	518.944	2	518.944
Impuesto						
Transmisiones						
Patrimoniales						
Onerosas y						
Actos						
Jurídicos Doc.						
600	128.420	211.241.314	83.384	192.036.643	211.804	403.277.958
610	267	4.629.941	36	992.625	303	5.622.566
615	41	50.582	22	1.721	63	52.303
620	11.846	836.504	-	-	11.846	836.504
621	84.041	6.364.921	39.834	2.544.630	123.875	8.909.551
630	42	8.522	-	-	42	8.522
Impuestos						
Ecológicos						
700	4	-	-	-	4	-
701	96	432.053	18	218.748	114	650.801
702	89	398.158	21	251.643	110	649.801
711	1	1.453.356	-	-	1	1.453.356
712	1	-	-	-	1	-
721	2	80.137	-	-	2	80.137
730	3	-	-	-	3	-
731	20	328.233	15	-	35	328.233
732	40	828.916	6	13.820	46	842.736
751	8.862	92.257	7.303	139.890	16.165	232.147
752	2.002	-	7.292	-	9.294	-
Tasa Fiscal						
sobre el Juego						
040	1	6.870	-	-	1	6.870
043	1.155	21.374.510	9	786.830	1.164	22.161.340
044	6	1.747.483	-	-	6	1.747.483
Tasas, Precios						
Públicos,						
Otros Ingresos						
046	339.885	59.899.298	34.268	6.126.325	374.153	66.025.623
Ganancias,						
Depósitos,						
Fianzas						
801	836	2.097.603	61	146.654	897	2.244.258
802	-	-	-	-	-	-
803	1.120	-	2	-	1.122	-
804	617	-	1	-	618	-
805	329	2.265.906	-	-	329	2.265.906
806	14.286	13.834.153	1.292	1.967.865	15.578	15.802.018

1. Documentos por ejercicio de presentación. Año 2013. Segundo trimestre

1.7. Documentos por provincia y forma de confección del modelo

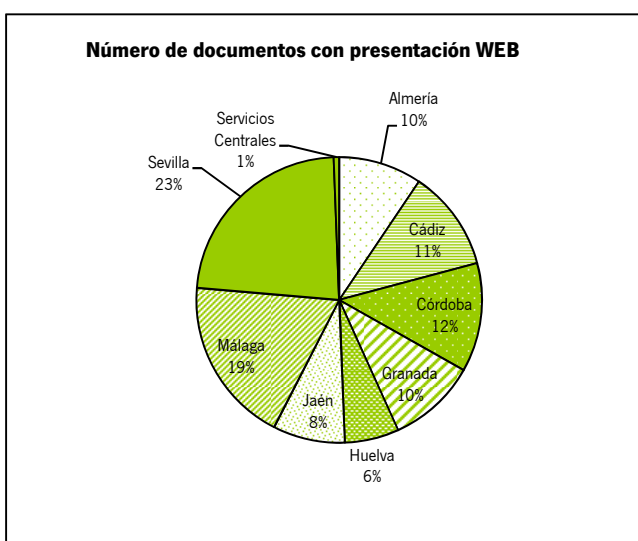
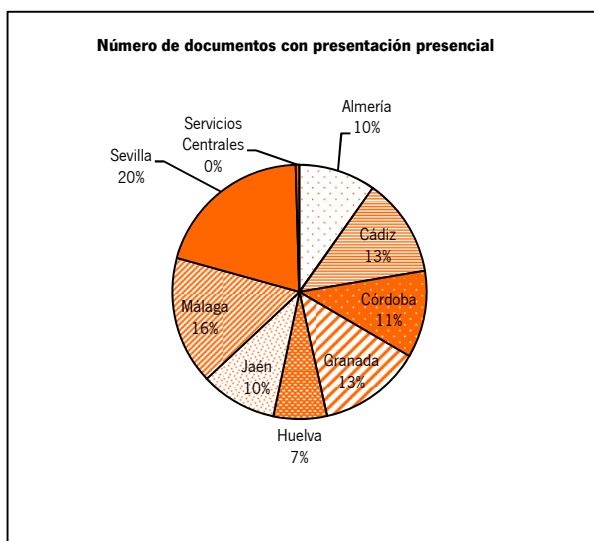
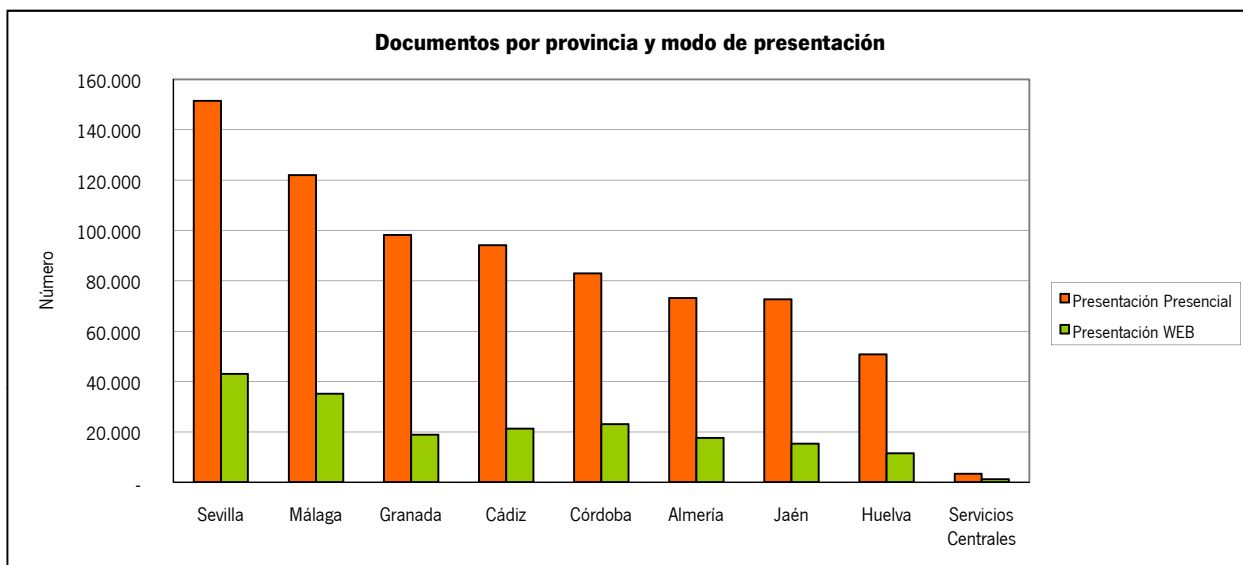
Provincia	Confección Manual		Confección Programa SURPAC		Confección WEB		Total	
	Número	Importe	Número	Importe	Número	Importe	Número	Importe
Almería	20.251	11.452.010	19.404	30.016.285	51.058	14.717.057	90.713	56.185.351
Cádiz	32.172	12.290.676	30.952	37.245.793	52.269	22.707.326	115.393	72.243.795
Córdoba	15.706	5.605.235	33.682	33.421.279	56.481	14.916.998	105.869	53.943.512
Granada	26.746	12.397.977	27.824	37.137.957	62.331	19.496.369	116.901	69.032.304
Huelva	12.967	4.262.790	16.428	16.764.417	32.757	11.075.394	62.152	32.102.601
Jaén	8.758	3.404.293	26.759	20.473.241	52.309	11.635.617	87.826	35.513.151
Málaga	39.068	33.194.567	39.841	101.882.883	78.089	60.370.783	156.998	195.448.233
Sevilla	44.455	23.651.341	49.486	61.182.323	100.506	41.891.826	194.447	126.725.491
Servicios Centrales	1.528	810.114	-	-	2.967	12.668.296	4.495	13.478.410
Total	201.651	107.069.003	244.376	338.124.179	488.767	209.479.666	934.794	654.672.847



1. Documentos por ejercicio de presentación. Año 2013. Segundo trimestre

1.8. Documentos por provincia y modo de presentación

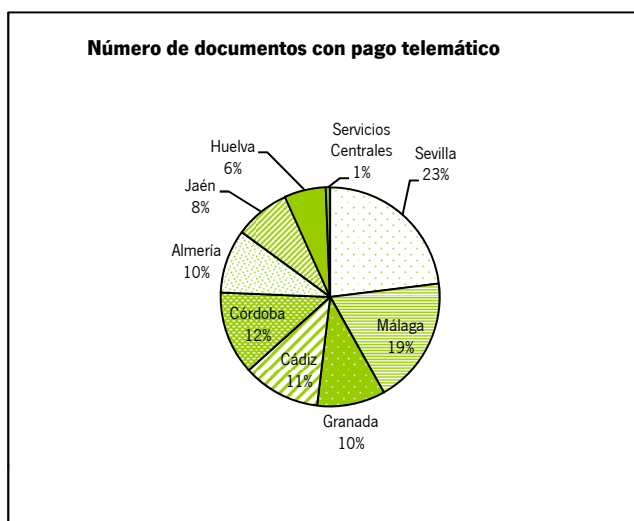
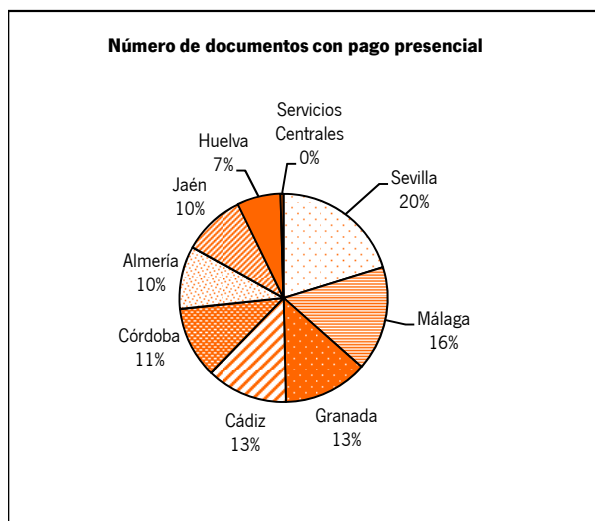
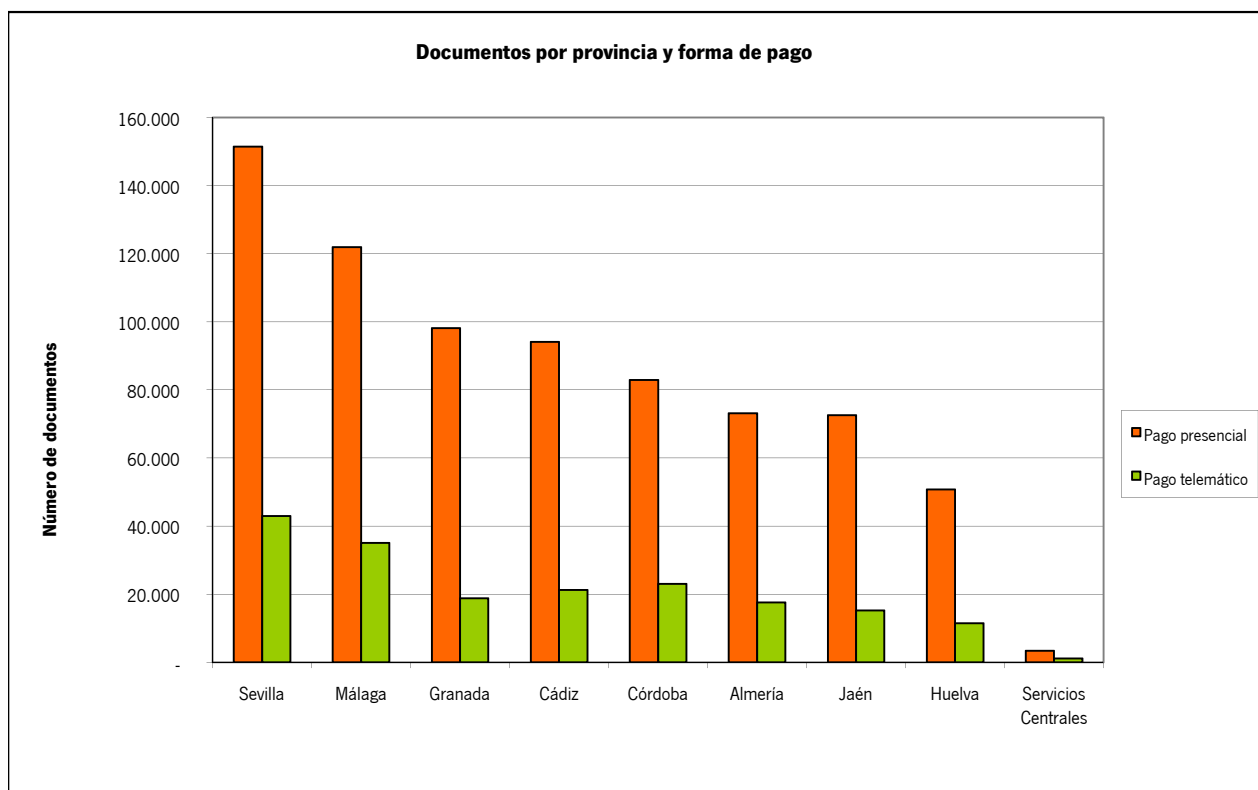
	Presentación Presencial		Presentación WEB		Total	
	Número	Importe	Número	Importe	Número	Importe
Almería	73.116	36.540.040	17.597	19.645.311	90.713	56.185.351
Cádiz	94.122	45.637.109	21.271	26.606.686	115.393	72.243.795
Córdoba	82.879	34.934.093	22.990	19.009.419	105.869	53.943.512
Granada	98.137	50.107.042	18.764	18.925.263	116.901	69.032.304
Huelva	50.719	20.630.867	11.433	11.471.734	62.152	32.102.601
Jaén	72.582	26.894.103	15.244	8.619.048	87.826	35.513.151
Málaga	121.917	136.791.101	35.081	58.657.132	156.998	195.448.233
Sevilla	151.483	81.413.246	42.964	45.312.245	194.447	126.725.491
Servicios Centrales	3.358	10.107.336	1.137	3.371.074	4.495	13.478.410
Total	748.313	443.054.937	186.481	211.617.911	934.794	654.672.847



1. Documentos por ejercicio de presentación. Año 2013. Segundo trimestre

1.9. Documentos por provincia y forma de pago

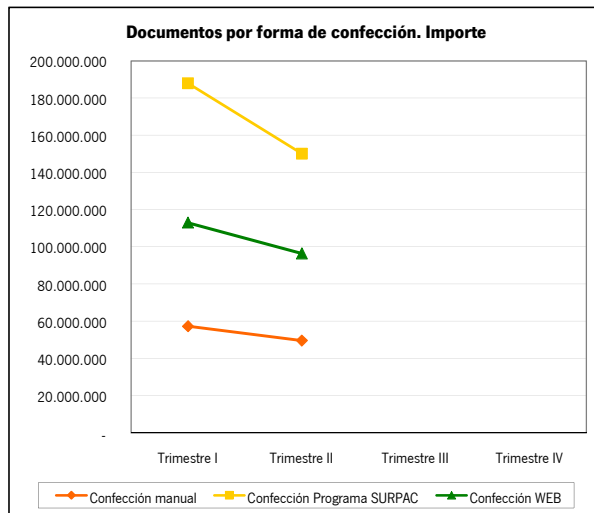
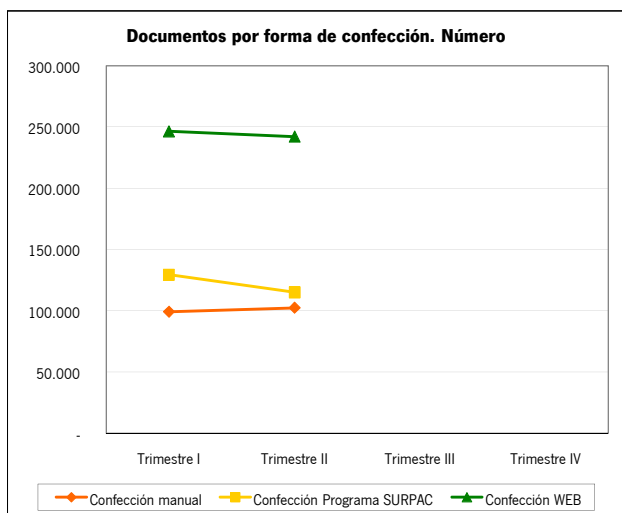
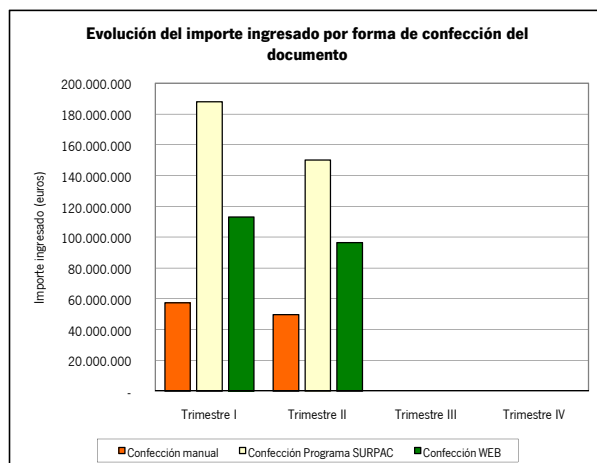
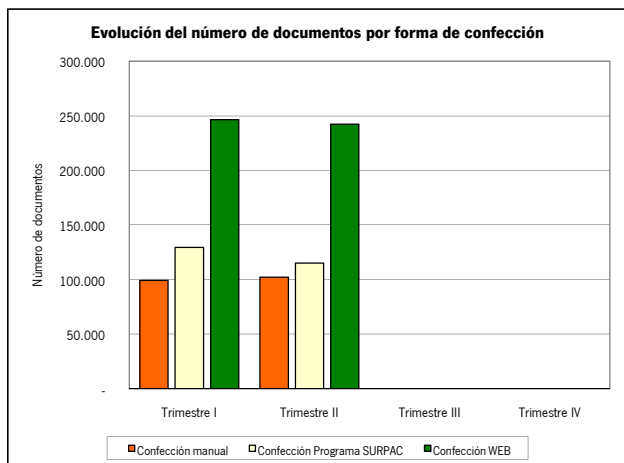
	Pago presencial		Pago telemático		Total	
	Número	Importe	Número	Importe	Número	Importe
Almería	73.116	36.540.040	17.597	19.645.311	90.713	56.185.351
Cádiz	94.122	45.637.109	21.271	26.606.686	115.393	72.243.795
Córdoba	82.879	34.934.093	22.990	19.009.419	105.869	53.943.512
Granada	98.137	50.107.042	18.764	18.925.263	116.901	69.032.304
Huelva	50.723	20.630.867	11.429	11.471.734	62.152	32.102.601
Jaén	72.582	26.894.103	15.244	8.619.048	87.826	35.513.151
Málaga	121.917	136.791.101	35.081	58.657.132	156.998	195.448.233
Sevilla	151.483	81.413.246	42.964	45.312.245	194.447	126.725.491
Servicios Centrales	3.358	10.107.336	1.137	3.371.074	4.495	13.478.410
Total	748.317	443.054.937	186.477	211.617.911	934.794	654.672.847



1. Documentos por ejercicio de presentación. Año 2013. Segundo trimestre

1.10. Documentos por trimestre y forma de confección

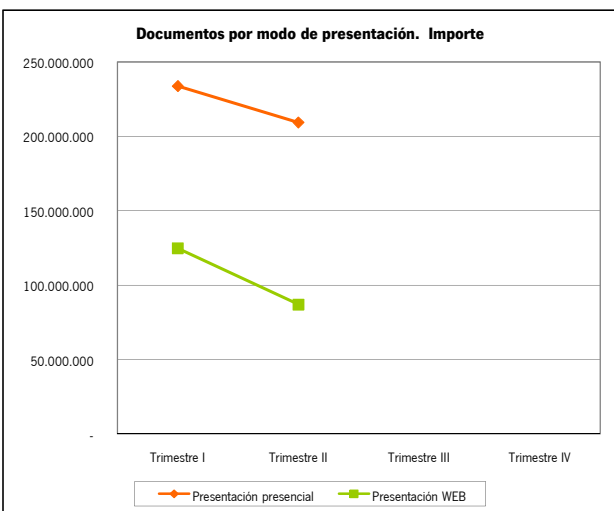
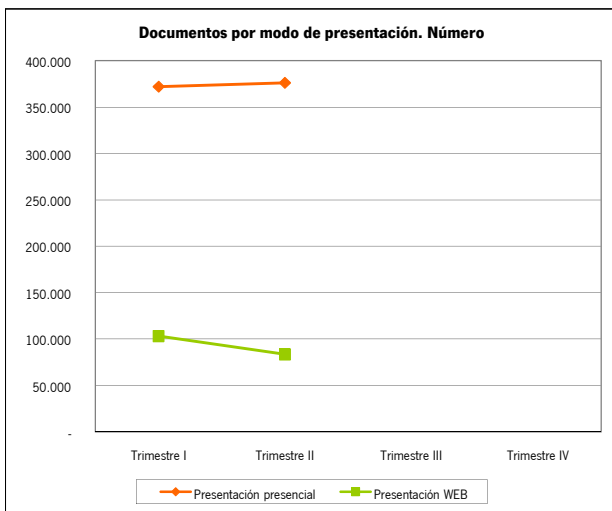
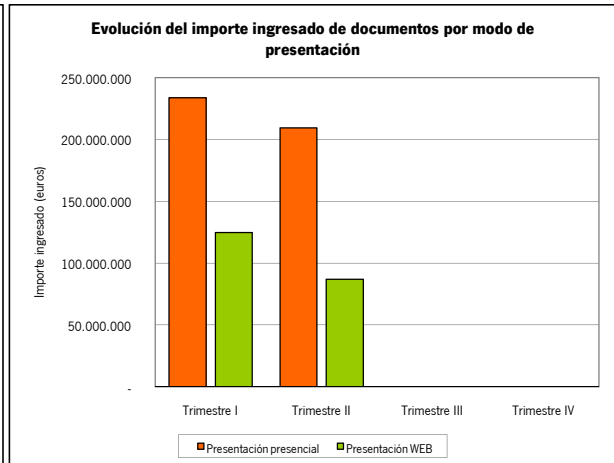
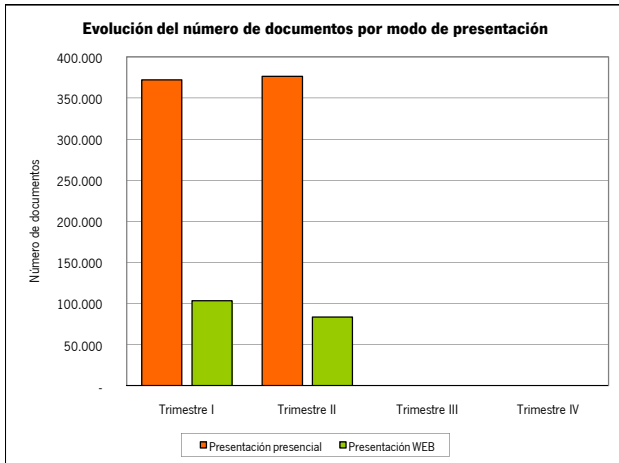
	Confección manual		Confección Programa SURPAC		Confección WEB		Total	
	Número	Importe	Número	Importe	Número	Importe	Número	Importe
Trimestre I	99.261	57.407.661	129.362	187.992.842	246.529	113.023.254	475.152	358.423.758
Trimestre II	102.390	49.661.341	115.014	150.131.336	242.238	96.456.411	459.642	296.249.089
Trimestre III								
Trimestre IV								
Total	201.651	107.069.003	244.376	338.124.179	488.767	209.479.666	934.794	654.672.847



1. Documentos por ejercicio de presentación. Año 2013. Segundo trimestre

1.11. Documentos por trimestre y modo de presentación

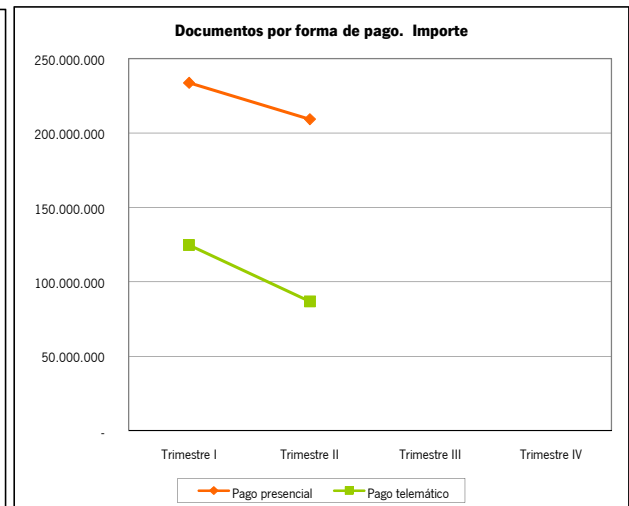
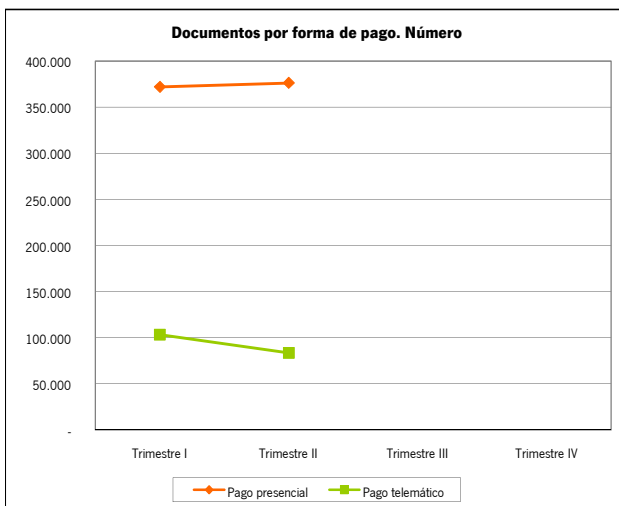
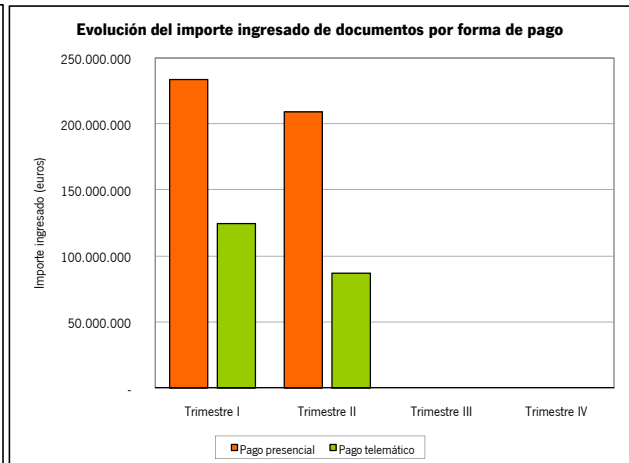
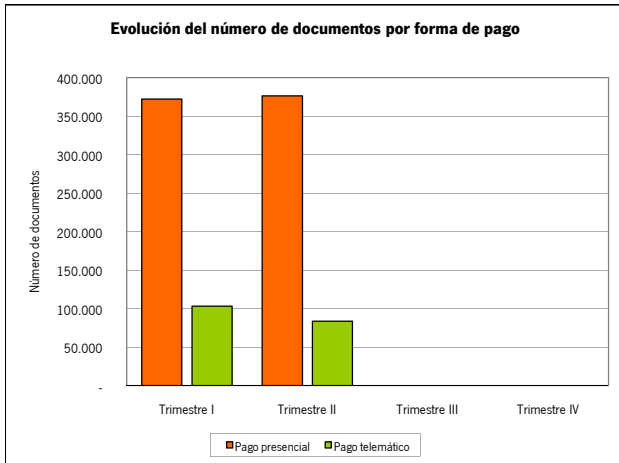
	Presentación presencial		Presentación WEB		Total	
	Número	Importe	Número	Importe	Número	Importe
Trimestre I	372.052	233.770.222	103.100	124.653.536	475.152	358.423.758
Trimestre II	376.261	209.284.714	83.381	86.964.375	459.642	296.249.089
Trimestre III						
Trimestre IV						
Total	748.313	443.054.937	186.481	211.617.911	934.794	654.672.847



1. Documentos por ejercicio de presentación. Año 2013. Segundo trimestre

1.1.2. Documentos por trimestre y forma de pago

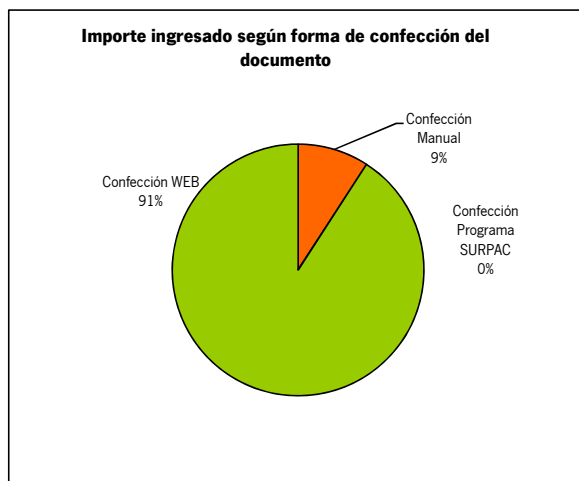
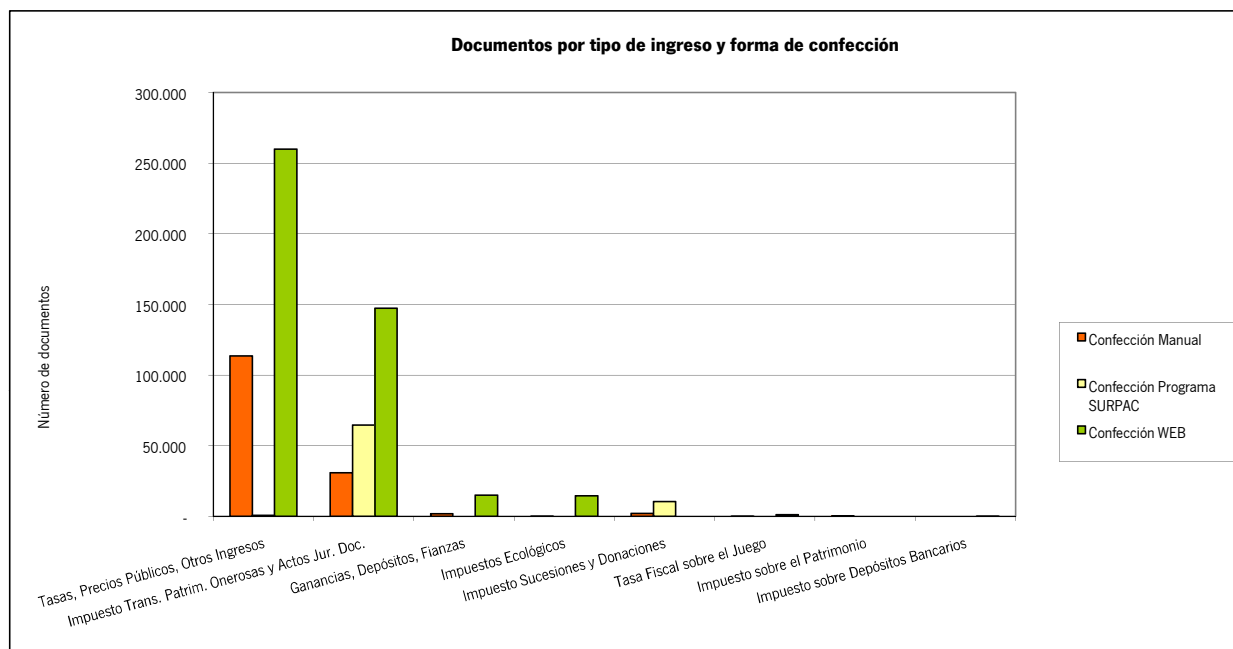
	Pago presencial		Pago telemático		Total	
	Número	Importe	Número	Importe	Número	Importe
Trimestre I	372.054	233.770.222	103.098	124.653.536	475.152	358.423.758
Trimestre II	376.263	209.284.714	83.379	86.964.375	459.642	296.249.089
Trimestre III						
Trimestre IV						
Total	748.317	443.054.937	186.477	211.617.911	934.794	654.672.847



2. Documentos por ejercicio de ingreso. Año 2013. Segundo trimestre

2.1. Documentos por tipo de ingreso y forma de confección

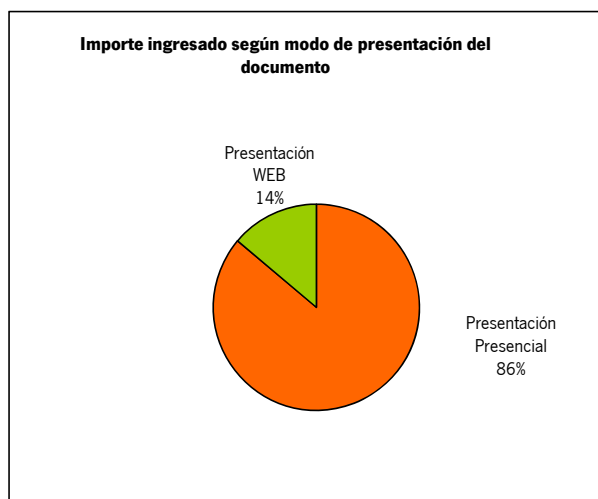
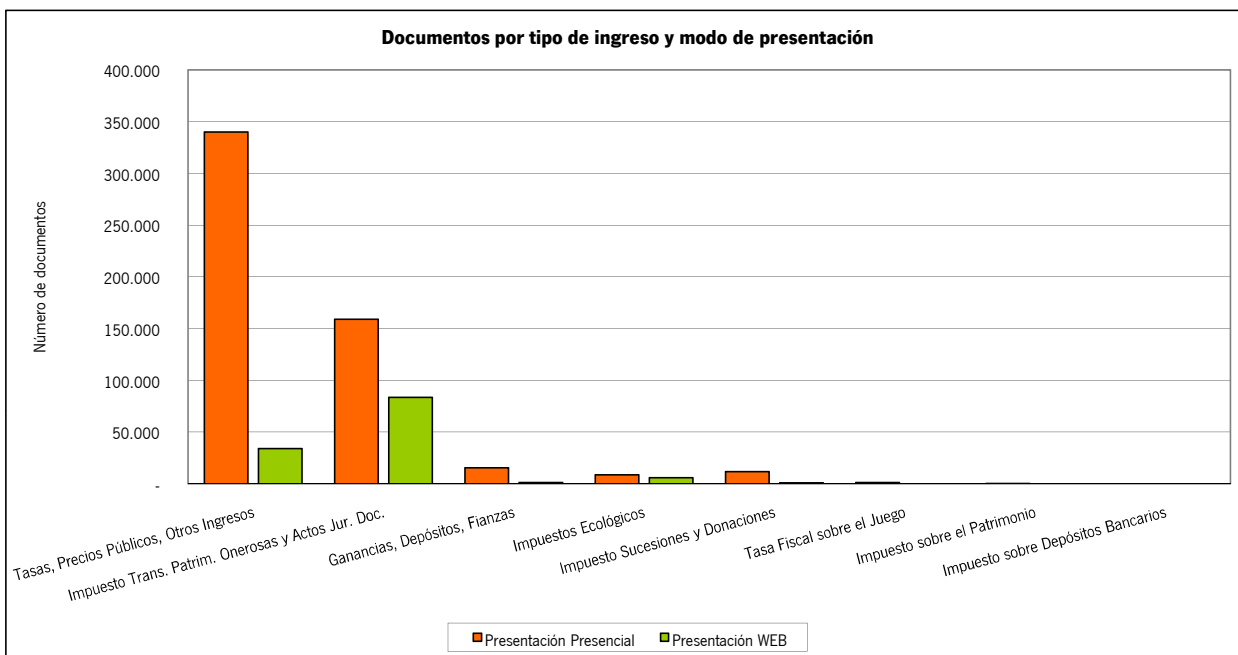
	Confección Manual		Confección Programa SURPAC		Confección WEB		Total	
	Número	Importe	Número	Importe	Número	Importe	Número	Importe
Impuesto Sucesiones y Donaciones	2.082	21.527.895	10.473	90.539.038	-	-	12.555	112.066.933
Impuesto sobre el Patrimonio	305	2.944.506	-	-	-	-	305	2.944.506
Impuesto sobre Depósitos Bancarios	-	-	-	-	1	518.944	1	518.944
Impuesto Trans. Patrim. Onerosas y Actos Jur. Doc.	30.814	59.478.153	64.544	247.363.896	147.192	111.805.270	242.550	418.647.319
Impuestos Ecológicos	2	46	-	-	14.415	4.237.166	14.417	4.237.212
Tasa Fiscal sobre el Juego	82	3.744.610	-	-	1.088	20.171.082	1.170	23.915.692
Tasas, Precios Públicos, Otros Ingresos	113.442	15.401.781	738	221.245	259.793	50.402.597	373.973	66.025.623
Ganancias, Depósitos, Fianzas	1.811	2.251.708	-	-	15.001	22.344.606	16.812	24.596.313
Total	148.538	105.348.698	75.755	338.124.179	437.490	209.479.666	661.783	652.952.542



2. Documentos por ejercicio de ingreso. Año 2013. Segundo trimestre

2.2. Documentos por tipo de ingreso y modo de presentación

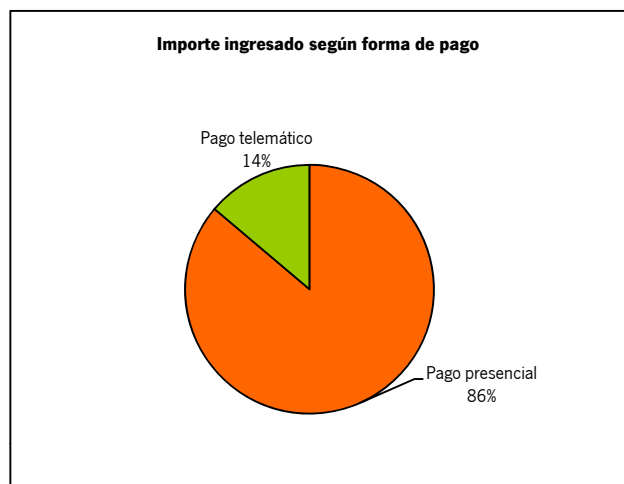
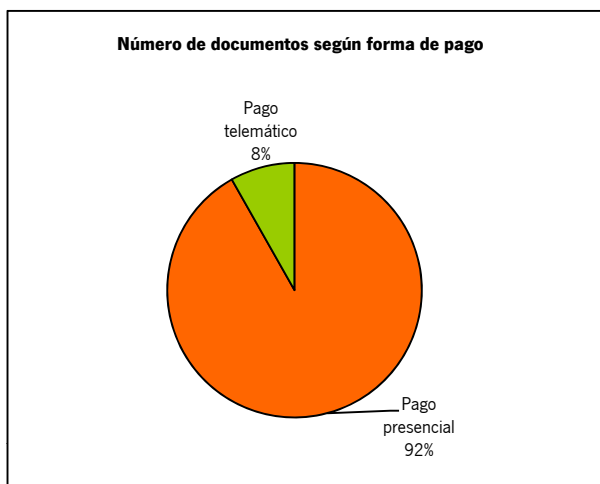
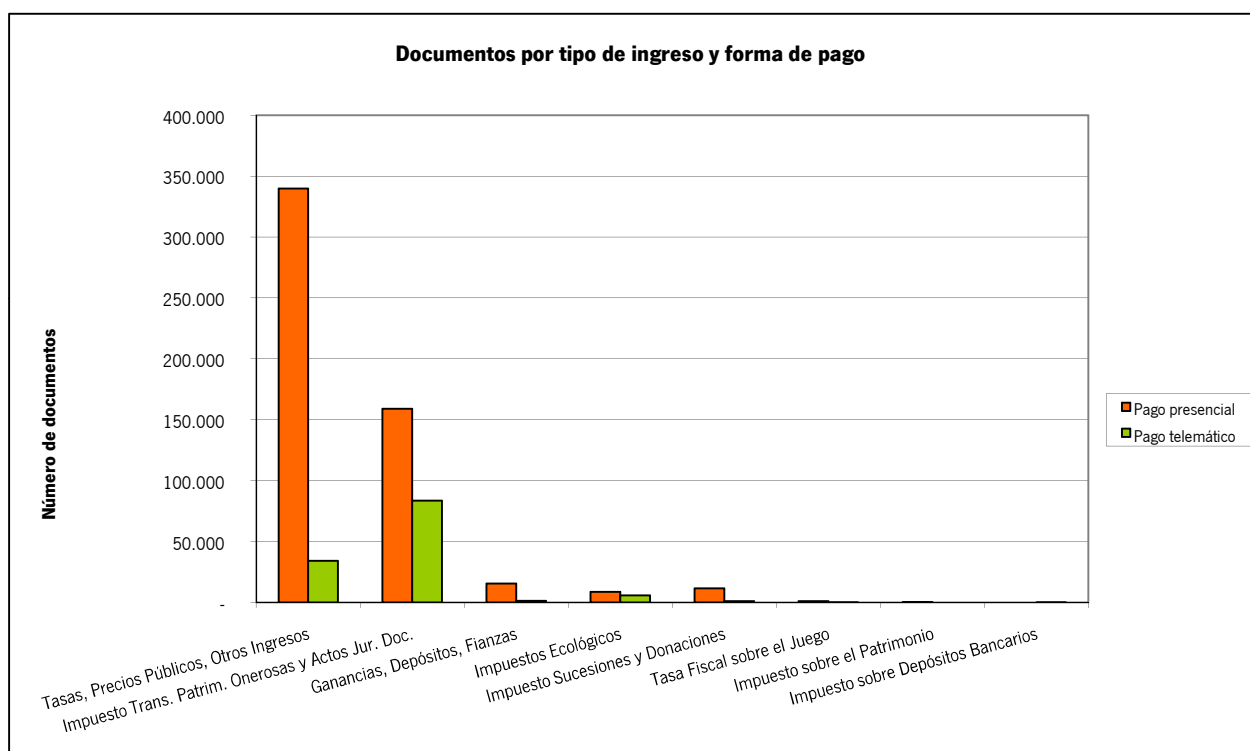
	Presentación Presencial		Presentación WEB		Total	
	Número	Importe	Número	Importe	Número	Importe
Impuesto Sucesiones y Donaciones	11.602	107.486.223	953	4.580.710	12.555	112.066.933
Impuesto sobre el Patrimonio	305	2.944.506	-	-	305	2.944.506
Impuesto sobre Depósitos Bancarios	-	-	1	518.944	1	518.944
Impuesto Trans. Patrim. Onerosas y Actos Jur. Doc.	159.030	223.071.699	83.520	195.575.620	242.550	418.647.319
Impuestos Ecológicos	8.687	3.613.111	5.730	624.101	14.417	4.237.212
Tasa Fiscal sobre el Juego	1.161	23.128.862	9	786.830	1.170	23.915.692
Tasas, Precios Públicos, Otros Ingresos	339.885	59.899.298	34.088	6.126.325	373.973	66.025.623
Ganancias, Depósitos, Fianzas	15.431	21.190.932	1.381	3.405.381	16.812	24.596.313
Total	536.101	441.334.632	125.682	211.617.911	661.783	652.952.542



2. Documentos por ejercicio de ingreso. Año 2013. Segundo trimestre

2.3. Documentos por tipo de ingreso y forma de pago

	Pago presencial		Pago telemático		Total	
	Número	Importe	Número	Importe	Número	Importe
Impuesto Sucesiones y Donaciones	11.602	107.486.223	953	4.580.710	12.555	112.066.933
Impuesto sobre el Patrimonio	305	2.944.506	-	-	305	2.944.506
Impuesto sobre Depósitos Bancarios	-	-	1	518.944	1	518.944
Impuesto Trans. Patrim. Onerosas y Actos Jur. Doc.	159.030	223.071.699	83.520	195.575.620	242.550	418.647.319
Impuestos Ecológicos	8.687	3.613.111	5.730	624.101	14.417	4.237.212
Tasa Fiscal sobre el Juego	1.161	23.128.862	9	786.830	1.170	23.915.692
Tasas, Precios Públicos, Otros Ingresos	-	-	-	-	-	-
Ingresos	339.885	59.899.298	34.088	6.126.325	373.973	66.025.623
Ganancias, Depósitos, Fianzas	15.431	21.190.932	1.381	3.405.381	16.812	24.596.313
Total	536.101	441.334.632	125.682	211.617.911	661.783	652.952.542



2. Documentos por ejercicio de ingreso. Año 2013. Segundo trimestre

2.4. Documentos por tipo de ingreso, modelo y forma de confección

Tipo de ingreso y modelo	Confección Manual		Confección Programa SURPAC		Confección WEB		Total	
	Número	Importe	Número	Importe	Número	Importe	Número	Importe
Impuesto Sucesiones y Donaciones								
650	1.362	20.796.738	6.248	83.283.035	-	-	7.610	104.079.773
651	720	731.157	4.225	7.256.003	-	-	4.945	7.987.160
660	-	-	-	-	-	-	-	-
661	-	-	-	-	-	-	-	-
Impuesto Patrimonio								
715	305	2.944.506	-	-	-	-	305	2.944.506
716	-	-	-	-	-	-	-	-
Impuesto Depósitos Bancarios								
741	-	-	-	-	1	518.944	1	518.944
Impuesto Transmisiones Patrimoniales Onerosas y Actos Jurídicos Doc.								
600	21.521	58.522.948	64.544	247.363.896	31.610	97.331.028	117.675	403.217.872
610	12	70.249	-	-	291	5.552.317	303	5.622.566
615	3	46.564	-	-	60	5.739	63	52.303
620	9.277	836.504	-	-	-	-	9.277	836.504
621	-	-	-	-	115.190	8.909.551	115.190	8.909.551
630	1	1.887	-	-	41	6.635	42	8.522
Impuestos Ecológicos								
700	-	-	-	-	-	-	-	-
701	-	-	-	-	111	650.801	111	650.801
702	-	-	-	-	103	649.801	103	649.801
711	-	-	-	-	1	1.453.356	1	1.453.356
712	-	-	-	-	-	-	-	-
721	-	-	-	-	2	80.137	2	80.137
730	-	-	-	-	-	-	-	-
731	-	-	-	-	7	328.233	7	328.233
732	-	-	-	-	29	842.736	29	842.736
751	2	46	-	-	14.162	232.102	14.164	232.147
752	-	-	-	-	-	-	-	-
Tasa Fiscal sobre el Juego								
040	-	-	-	-	1	6.870	1	6.870
043	80	2.388.841	-	-	1.084	19.772.499	1.164	22.161.340
044	2	1.355.769	-	-	3	391.714	5	1.747.483
Tasas, Precios Públicos, Otros Ingresos								
046	113.442	15.401.781	738	221.245	259.793	50.402.597	373.973	66.025.623
Ganancias, Depósitos, Fianzas								
801	18	24.533	-	-	879	2.219.725	897	2.244.258
802	-	-	-	-	-	-	-	-
803	-	-	-	-	-	-	-	-
804	-	-	-	-	-	-	-	-
805	8	629.411	-	-	321	1.636.495	329	2.265.906
806	1.783	1.585.326	-	-	13.677	12.788.955	15.460	14.374.281
807	2	12.438	-	-	124	5.699.432	126	5.711.869
Total	148.538	105.348.698	75.755	338.124.179	437.490	209.479.666	661.783	652.952.542

2. Documentos por ejercicio de ingreso. Año 2013. Segundo trimestre

2.5. Documentos por tipo de ingreso, modelo y modo de presentación

Tipo de ingreso y modelo	Presentación presencial		Presentación WEB		Total	
	Número	Importe	Número	Importe	Número	Importe
Impuesto Sucesiones y Donaciones						
650	7.139	100.357.738	471	3.722.035	7.610	104.079.773
651	4.463	7.128.486	482	858.675	4.945	7.987.160
660	-	-	-	-	-	-
661	-	-	-	-	-	-
Impuesto Patrimonio						
715	305	2.944.506	-	-	305	2.944.506
716	-	-	-	-	-	-
Impuesto Depósitos Bancarios						
741	-	-	1	518.944	1	518.944
Impuesto Transmisiones Patrimoniales Onerosas y Actos Jurídicos Doc.						
600	65.923	211.181.229	51.752	192.036.643	117.675	403.217.872
610	267	4.629.941	36	992.625	303	5.622.566
615	41	50.582	22	1.721	63	52.303
620	9.277	836.504	-	-	9.277	836.504
621	83.480	6.364.921	31.710	2.544.630	115.190	8.909.551
630	42	8.522	-	-	42	8.522
Impuestos Ecológicos						
700	-	-	-	-	-	-
701	95	432.053	16	218.748	111	650.801
702	82	398.158	21	251.643	103	649.801
711	1	1.453.356	-	-	1	1.453.356
712	-	-	-	-	-	-
721	2	80.137	-	-	2	80.137
730	-	-	-	-	-	-
731	7	328.233	-	-	7	328.233
732	27	828.916	2	13.820	29	842.736
751	8.473	92.257	5.691	139.890	14.164	232.147
752	-	-	-	-	-	-
Tasa Fiscal sobre el Juego						
040	1	6.870	-	-	1	6.870
043	1.155	21.374.510	9	786.830	1.164	22.161.340
044	5	1.747.483	-	-	5	1.747.483
Tasas, Precios Públicos, Otros Ingresos						
046	339.885	59.899.298	34.088	6.126.325	373.973	66.025.623
Ganancias, Depósitos, Fianzas						
801	836	2.097.603	61	146.654	897	2.244.258
802	-	-	-	-	-	-
803	-	-	-	-	-	-
804	-	-	-	-	-	-
805	329	2.265.906	-	-	329	2.265.906
806	14.168	12.406.415	1.292	1.967.865	15.460	14.374.281

2. Documentos por ejercicio de ingreso. Año 2013. Segundo trimestre

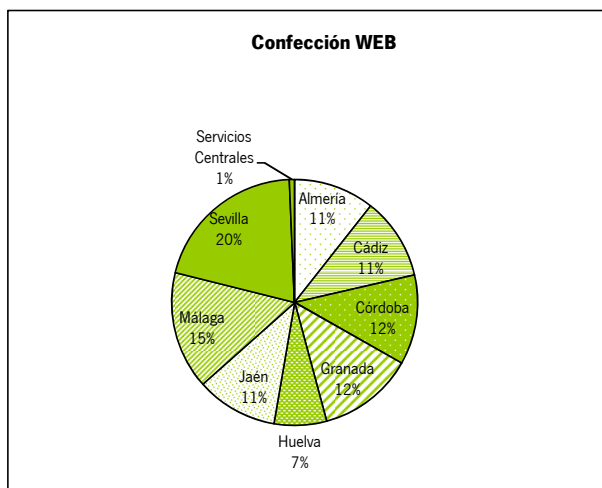
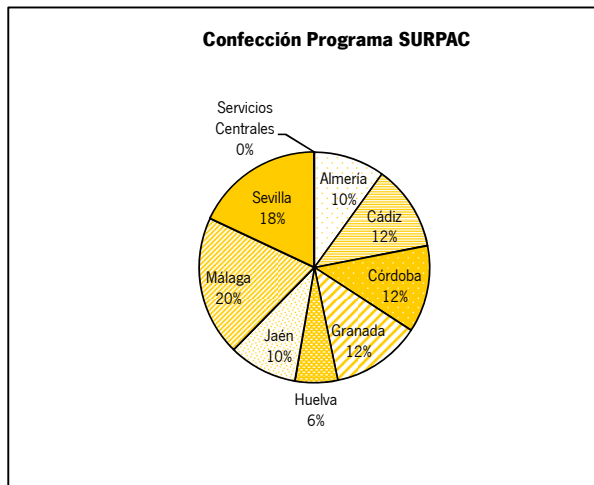
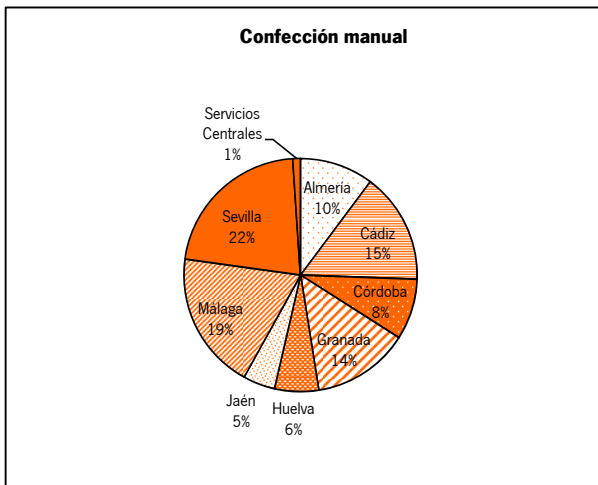
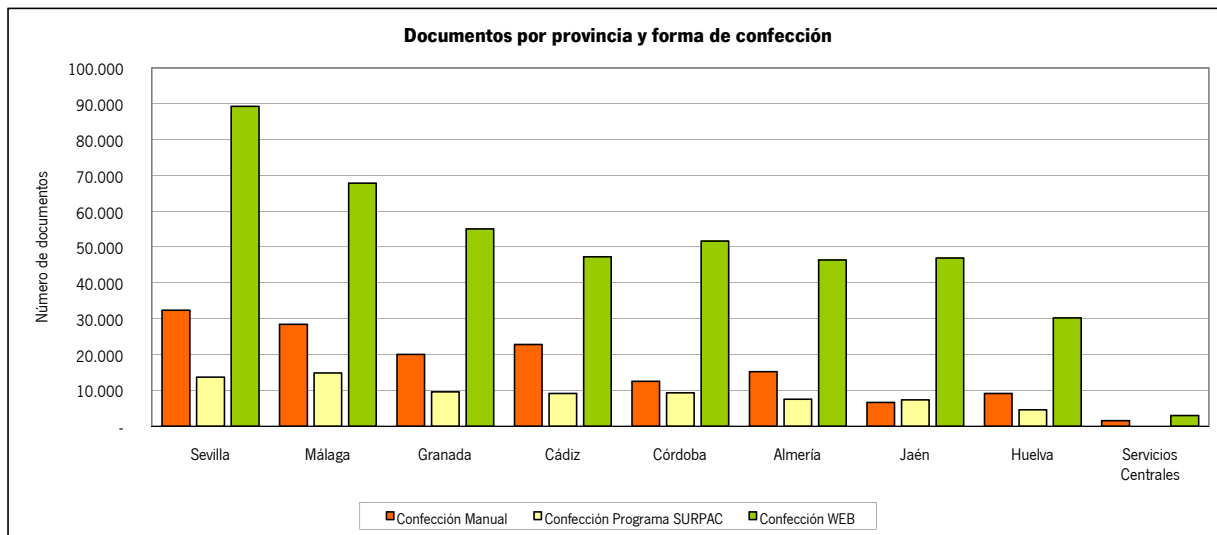
2.6. Documentos por tipo de ingreso, modelo y forma de pago

Tipo de ingreso y r	Pago presencial		Pago telemático		Total	
	Número	Importe	Número	Importe	Número	Importe
Impuesto						
Sucesiones y						
Donaciones						
650	7.139	100.357.738	471	3.722.035	7.610	104.079.773
651	4.463	7.128.486	482	858.675	4.945	7.987.160
660	-	-	-	-	-	0
661	-	-	-	-	-	0
Impuesto						
Patrimonio						
715	305	2.944.506	-	-	305	2.944.506
716	-	-	-	-	-	0
Impuesto						
Depósitos						
Bancarios						
741	-	-	1	518.944	1	518.944
Impuesto						
Transmisiones						
Patrimoniales						
Onerosas y						
Actos Jurídicos						
Doc.						
600	65.923	211.181.229	51.752	192.036.643	117.675	403.217.872
610	267	4.629.941	36	992.625	303	5.622.566
615	41	50.582	22	1.721	63	52.303
620	9.277	836.504	-	-	9.277	836.504
621	83.480	6.364.921	31.710	2.544.630	115.190	8.909.551
630	42	8.522	-	-	42	8.522
Impuestos						
Ecológicos						
700	-	-	-	-	-	0
701	95	432.053	16	218.748	111	650.801
702	82	398.158	21	251.643	103	649.801
711	1	1.453.356	-	-	1	1.453.356
712	-	-	-	-	-	0
721	2	80.137	-	-	2	80.137
730	-	-	-	-	-	0
731	7	328.233	-	-	7	328.233
732	27	828.916	2	13.820	29	842.736
751	8.473	92.257	5.691	139.890	14.164	232.147
752	-	-	-	-	-	0
Tasa Fiscal						
sobre el Juego						
040	1	6.870	-	-	1	6.870
043	1.155	21.374.510	9	786.830	1.164	22.161.340
044	5	1.747.483	-	-	5	1.747.483
Tasas, Precios						
Públicos, Otros						
Ingresos						
046	339.885	59.899.298	34.088	6.126.325	373.973	66.025.623
Ganancias,						
Depósitos,						
Fianzas						
801	836	2.097.603	61	146.654	897	2.244.258
802	-	-	-	-	-	0
803	-	-	-	-	-	0
804	-	-	-	-	-	0
805	329	2.265.906	-	-	329	2.265.906
806	14.168	12.406.415	1.292	1.967.865	15.460	14.374.281
807	98	4.421.007	28	1.290.862	126	5.711.869
Total	536.101	441.334.632	125.682	211.617.911	661.783	652.952.542

2. Documentos por ejercicio de ingreso. Año 2013. Segundo trimestre

2.7. Documentos por provincia y forma de confección del modelo

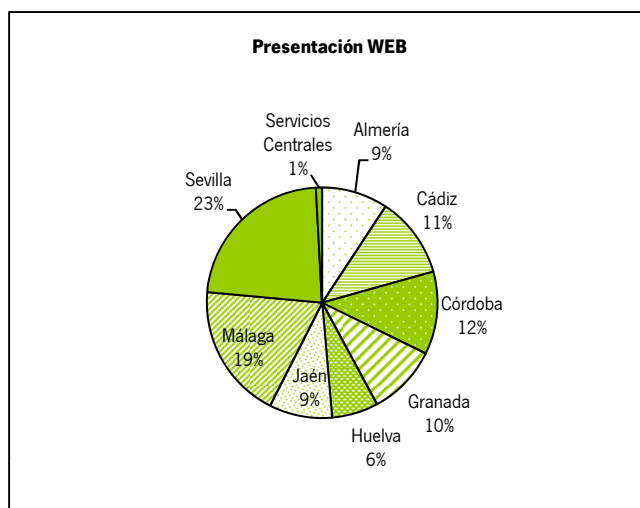
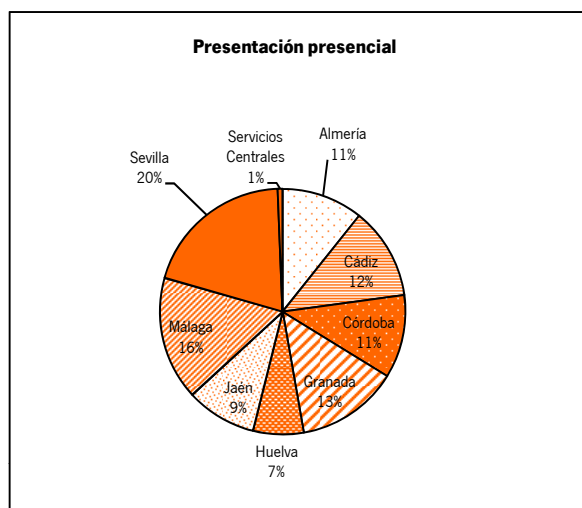
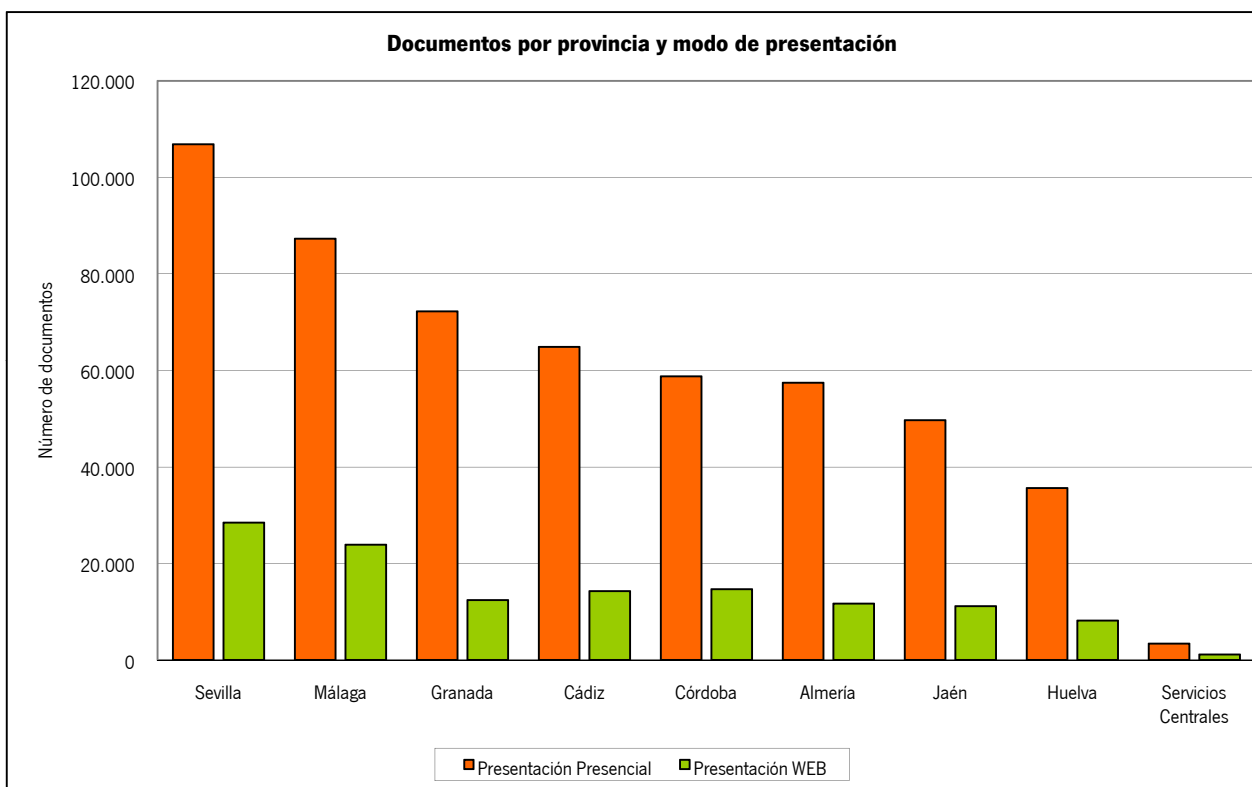
Provincia	Confección Manual		Confección Programa SURPAC		Confección WEB		Total	
	Número	Importe	Número	Importe	Número	Importe	Número	Importe
Almería	15.174	11.215.487	7.529	30.016.285	46.388	14.717.057	69.091	55.948.828
Cádiz	22.800	12.257.955	9.109	37.245.793	47.238	22.707.326	79.147	72.211.074
Córdoba	12.534	5.445.568	9.256	33.421.279	51.639	14.916.998	73.429	53.783.845
Granada	20.017	12.114.620	9.518	37.137.957	55.071	19.496.369	84.606	68.748.947
Huelva	9.076	4.190.340	4.531	16.764.417	30.195	11.075.394	43.802	32.030.151
Jaén	6.614	3.261.666	7.288	20.473.241	46.889	11.635.617	60.791	35.370.524
Málaga	28.452	32.757.584	14.877	101.882.883	67.814	60.370.783	111.143	195.011.249
Sevilla	32.343	23.295.365	13.647	61.182.323	89.319	41.891.826	135.309	126.369.514
Servicios Centrales	1.528	810.114	-	-	2.937	12.668.296	4.465	13.478.410
Total	148.538	105.348.698	75.755	338.124.179	437.490	209.479.666	661.783	652.952.542



2. Documentos por ejercicio de ingreso. Año 2013. Segundo trimestre

2.8. Documentos por provincia y modo de presentación

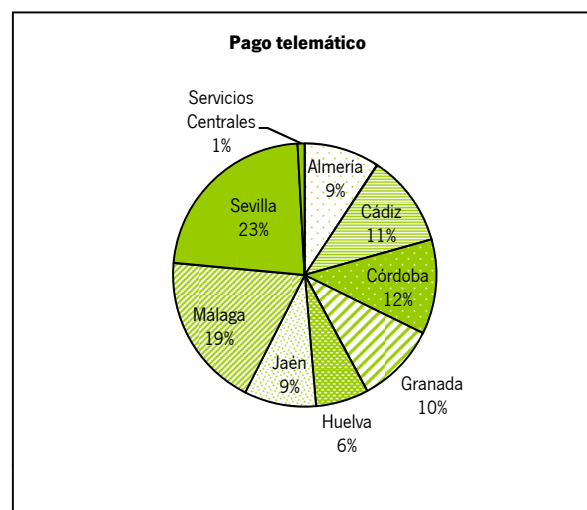
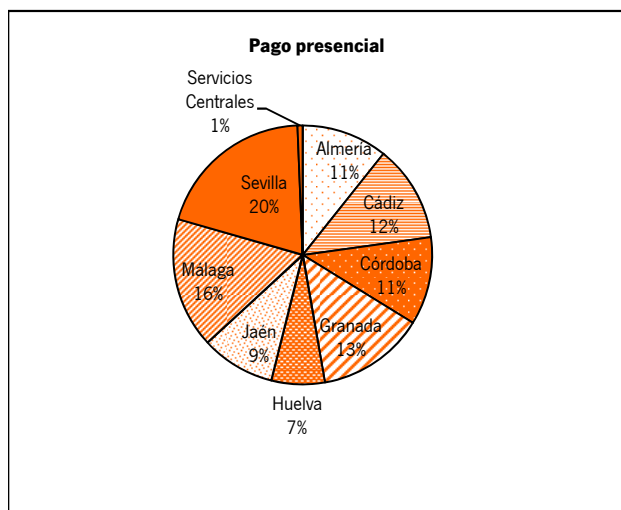
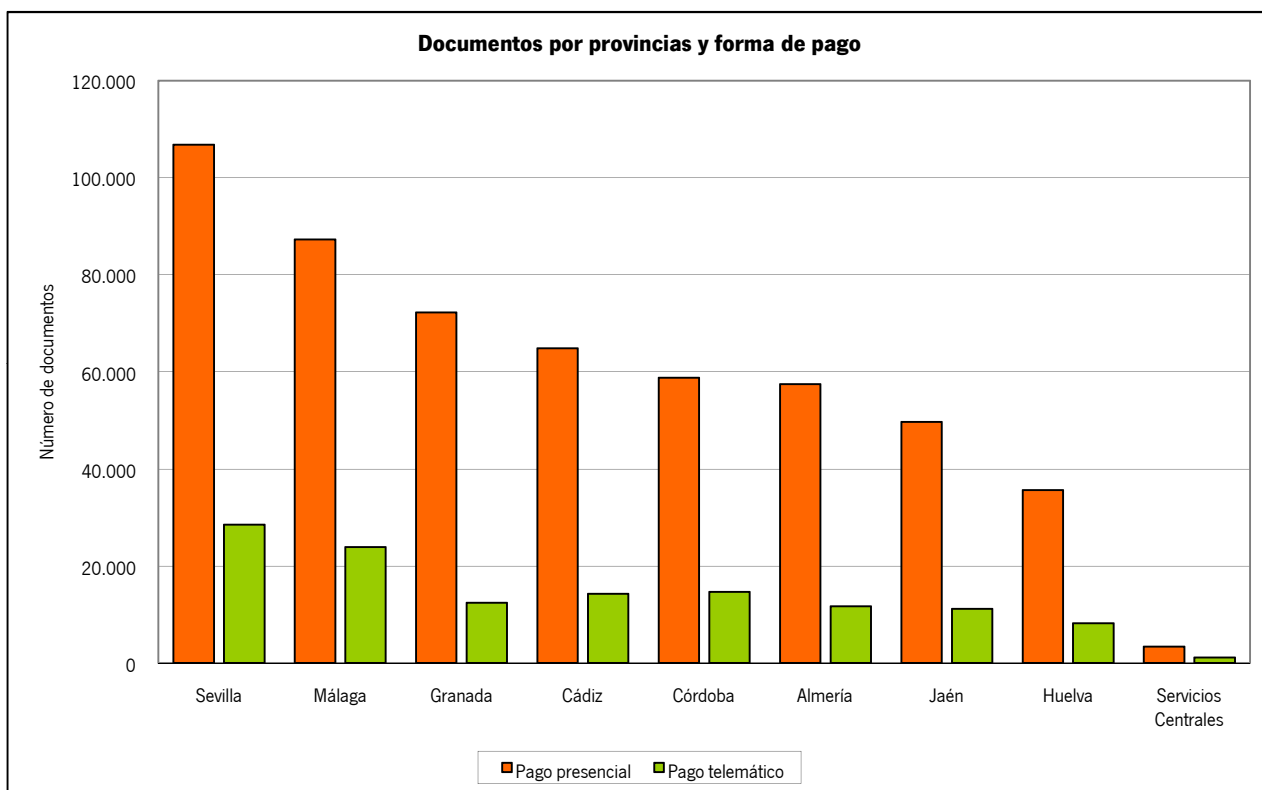
	Presentación Presencial		Presentación WEB		Total	
	Número	Importe	Número	Importe	Número	Importe
Almería	57.441	36.303.517	11.650	19.645.311	69.091	55.948.828
Cádiz	64.871	45.604.388	14.276	26.606.686	79.147	72.211.074
Córdoba	58.800	34.774.426	14.629	19.009.419	73.429	53.783.845
Granada	72.217	49.823.685	12.389	18.925.263	84.606	68.748.947
Huelva	35.628	20.558.417	8.174	11.471.734	43.802	32.030.151
Jaén	49.669	26.751.476	11.122	8.619.048	60.791	35.370.524
Málaga	87.281	136.354.117	23.862	58.657.132	111.143	195.011.249
Sevilla	106.836	81.057.270	28.473	45.312.245	135.309	126.369.514
Servicios Centrales	3.358	10.107.336	1.107	3.371.074	4.465	13.478.410
Total	536.101	441.334.632	125.682	211.617.911	661.783	652.952.542



2. Documentos por ejercicio de ingreso. Año 2013. Segundo trimestre

2.9. Documentos por provincia y forma de pago

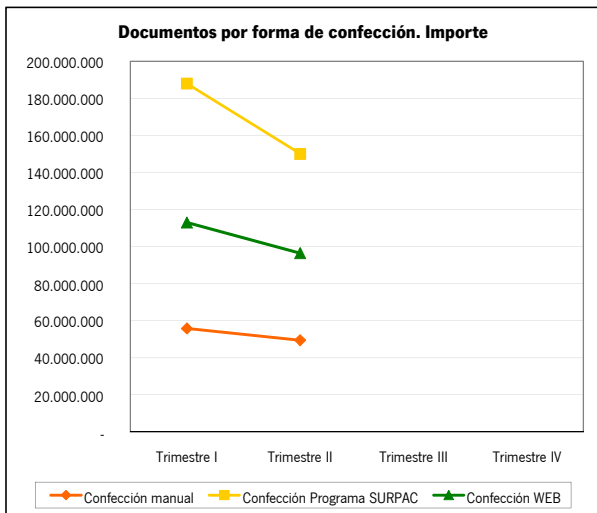
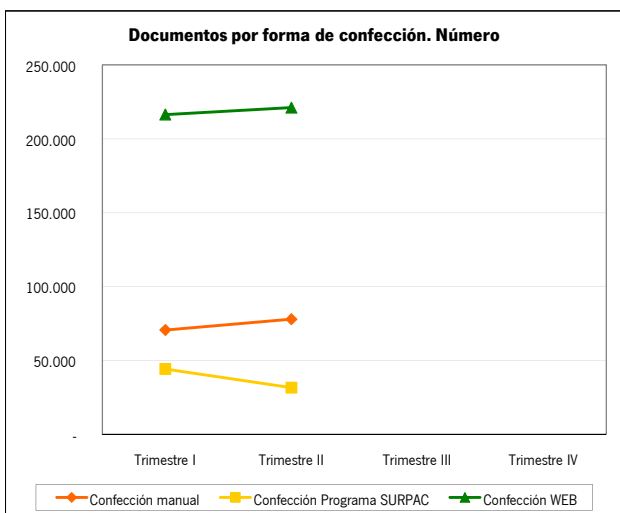
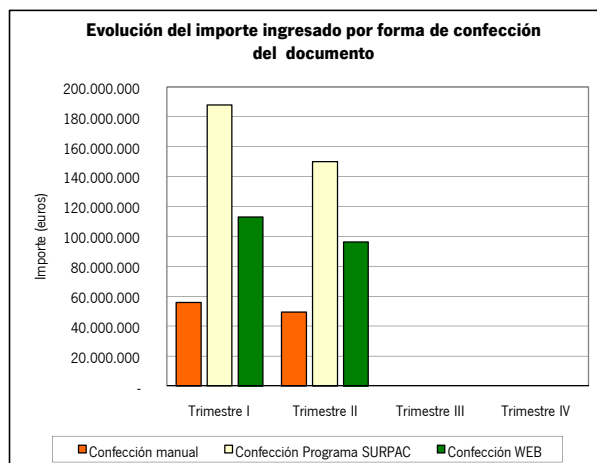
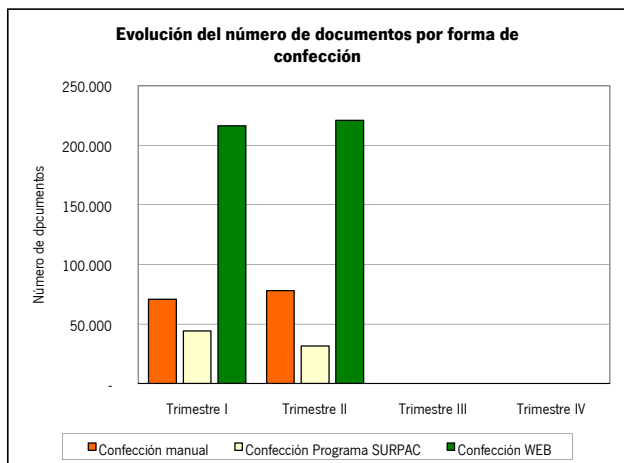
	Pago presencial		Pago telemático		Total	
	Número	Importe	Número	Importe	Número	Importe
Almería	57.441	36.303.517	11.650	19.645.311	69.091	55.948.828
Cádiz	64.871	45.604.388	14.276	26.606.686	79.147	72.211.074
Córdoba	58.800	34.774.426	14.629	19.009.419	73.429	53.783.845
Granada	72.217	49.823.685	12.389	18.925.263	84.606	68.748.947
Huelva	35.628	20.558.417	8.174	11.471.734	43.802	32.030.151
Jaén	49.669	26.751.476	11.122	8.619.048	60.791	35.370.524
Málaga	87.281	136.354.117	23.862	58.657.132	111.143	195.011.249
Sevilla	106.836	81.057.270	28.473	45.312.245	135.309	126.369.514
Servicios Centrales	3.358	10.107.336	1.107	3.371.074	4.465	13.478.410
Total	536.101	441.334.632	125.682	211.617.911	661.783	652.952.542



2. Documentos por ejercicio de ingreso. Año 2013. Segundo trimestre

2.10. Documentos por trimestre y forma de confección

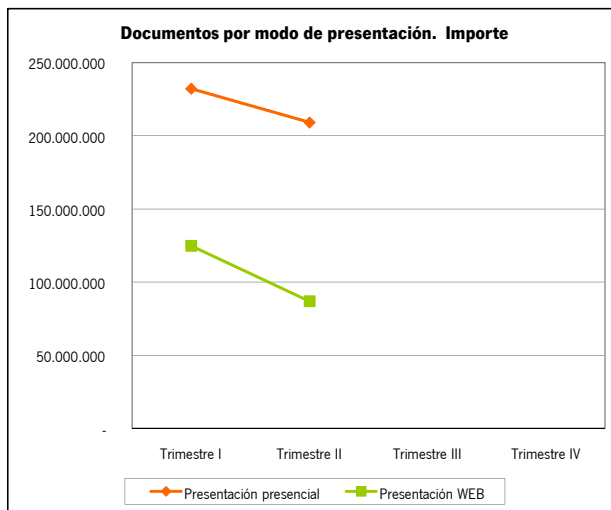
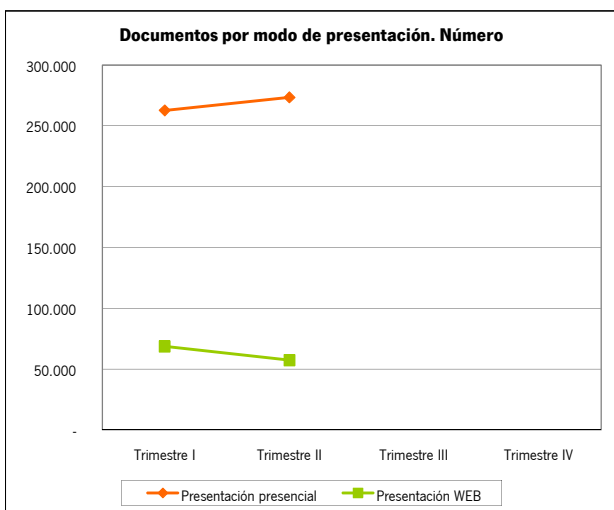
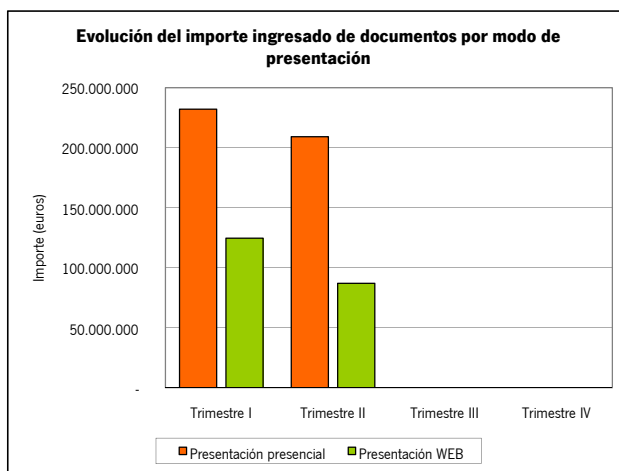
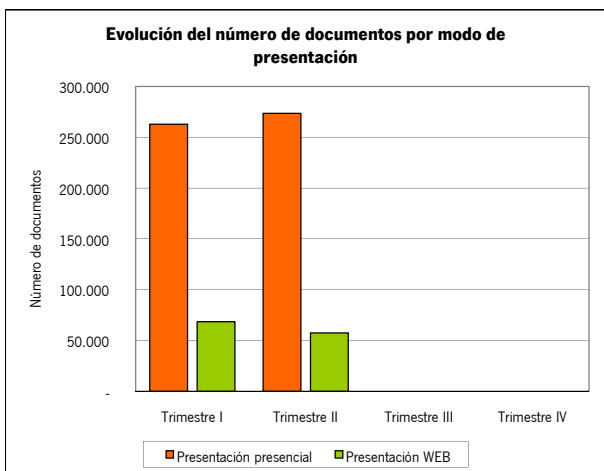
	Confección manual		Confección Programa SURPAC		Confección WEB		Total	
	Número	Importe	Número	Importe	Número	Importe	Número	Importe
Trimestre I	70.586	55.846.718	44.177	187.991.150	216.399	113.023.254	331.162	356.861.123
Trimestre II	77.952	49.501.979	31.578	150.133.028	221.091	96.456.411	330.621	296.091.419
Trimestre III								
Trimestre IV								
Total	148.538	105.348.698	75.755	338.124.179	437.490	209.479.666	661.783	652.952.542



2. Documentos por ejercicio de ingreso. Año 2013. Segundo trimestre

2.11. Documentos por trimestre y modo de presentación

	Presentación presencial		Presentación WEB		Total	
	Número	Importe	Número	Importe	Número	Importe
Trimestre I	262.676	232.207.587	68.486	124.653.536	331.162	356.861.123
Trimestre II	273.425	209.127.044	57.196	86.964.375	330.621	296.091.419
Trimestre III						
Trimestre IV						
Total	536.101	441.334.632	125.682	211.617.911	661.783	652.952.542



2. Documentos por ejercicio de ingreso. Año 2013. Segundo trimestre

2.1.2. Documentos por trimestre y forma de pago

	Pago presencial		Pago telemático		Total	
	Número	Importe	Número	Importe	Número	Importe
Trimestre I	262.676	232.207.587	68.486	124.653.536	331.162	356.861.123
Trimestre II	273.425	209.127.044	57.196	86.964.375	330.621	296.091.419
Trimestre III						
Trimestre IV						
Total	536.101	441.334.632	125.682	211.617.911	661.783	652.952.542

