



## Estadística de la Oficina Virtual Tributaria

### Año 2015. Datos acumulados a 30/06/2015

Fecha de actualización: 01/08/2015

#### 1. Autoliquidaciones presentadas en el ejercicio

1.1. Documentos por tipo de ingreso y forma de confección	2
1.2. Documentos por tipo de ingreso y modo de presentación	3
1.3. Documentos por tipo de ingreso y forma de pago	4
1.4. Documentos por tipo de ingreso, modelo y forma de confección	5
1.5. Documentos por tipo de ingreso, modelo y modo de presentación	6
1.6. Documentos por tipo de ingreso, modelo y forma de pago	7
1.7. Documentos por provincia y forma de confección del modelo	8
1.8. Documentos por provincia y modo de presentación	9
1.9. Documentos por provincia y forma de pago	10
1.10. Evolución de los documentos presentados por trimestre y forma de confección respecto del año anterior	11
1.11. Evolución de los documentos por trimestre y modo de presentación respecto del año anterior	12
1.12. Evolución de los documentos por trimestre y forma de pago respecto del año anterior	13

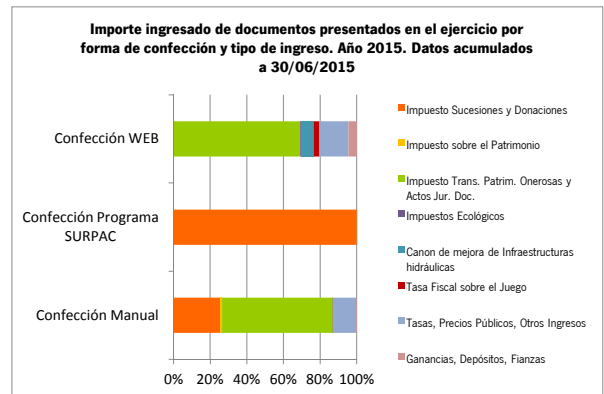
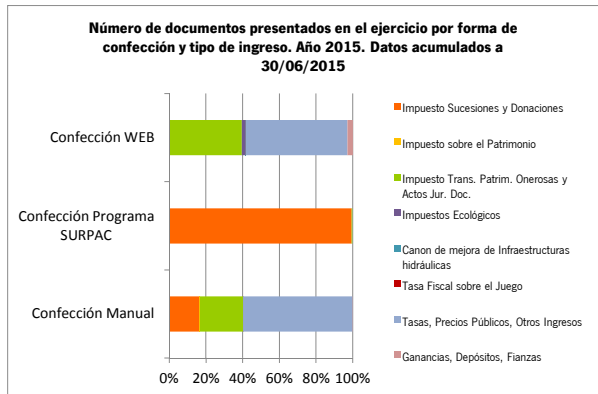
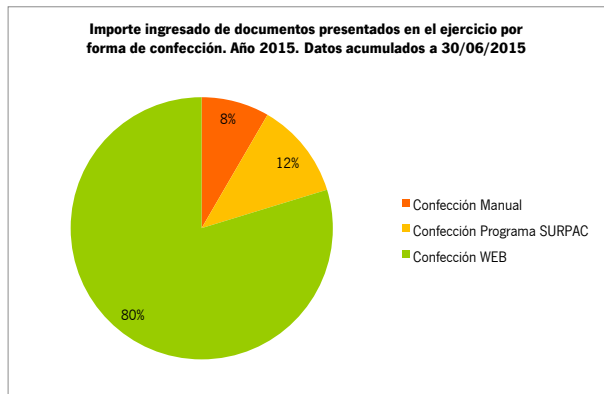
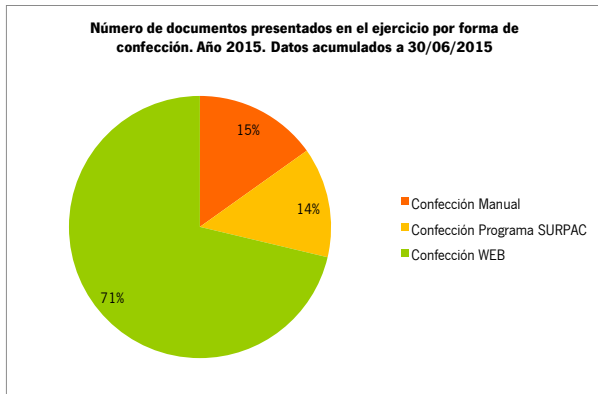
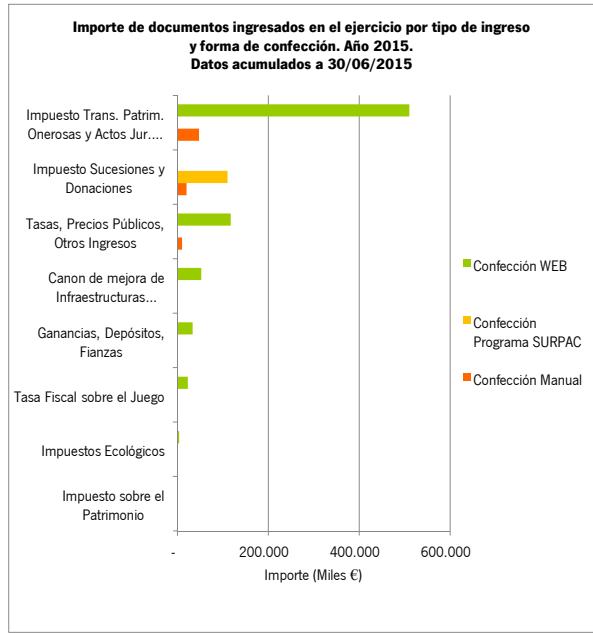
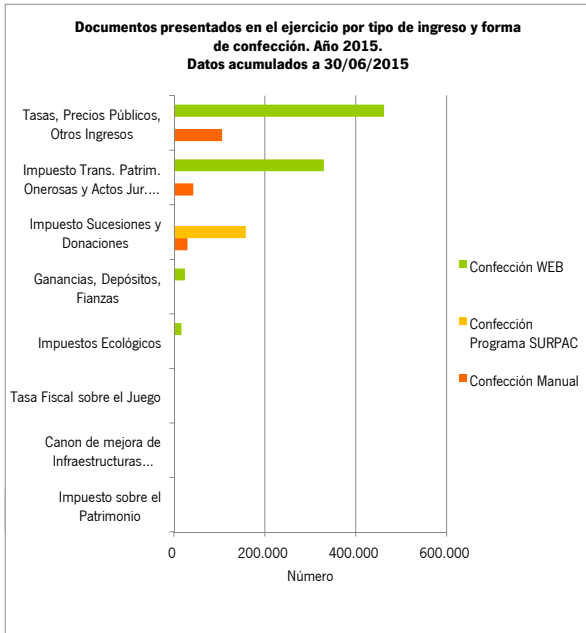
#### 2. Autoliquidaciones ingresadas en el ejercicio

2.1. Documentos por tipo de ingreso y forma de confección	14
2.2. Documentos por tipo de ingreso y modo de presentación	15
2.3. Documentos por tipo de ingreso y forma de pago	16
2.4. Documentos por tipo de ingreso, modelo y forma de confección	17
2.5. Documentos por tipo de ingreso, modelo y modo de presentación	18
2.6. Documentos por tipo de ingreso, modelo y forma de pago	19
2.7. Documentos por provincia y forma de confección del modelo	20
2.8. Documentos por provincia y modo de presentación	21
2.9. Documentos por provincia y forma de pago	22
2.10. Evolución de los documentos presentados por trimestre y forma de confección respecto del año anterior	23
2.11. Evolución de los documentos por trimestre y modo de presentación respecto del año anterior	24
2.12. Evolución de los documentos por trimestre y forma de pago respecto del año anterior	25

**1. Documentos presentados en el ejercicio. Año 2015. Datos acumulados a 30/06/2015**

**1.1. Documentos por tipo de ingreso y forma de confección**

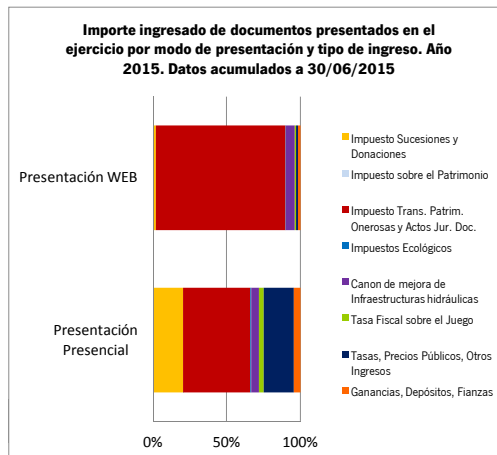
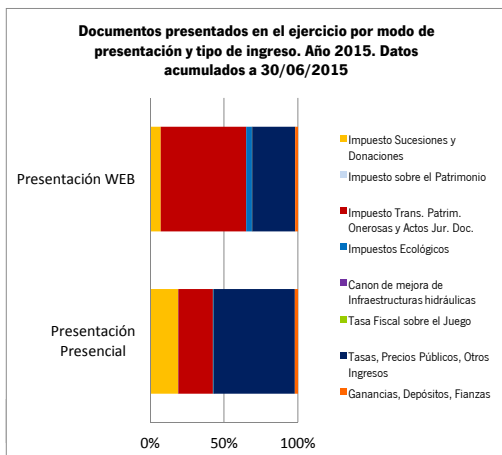
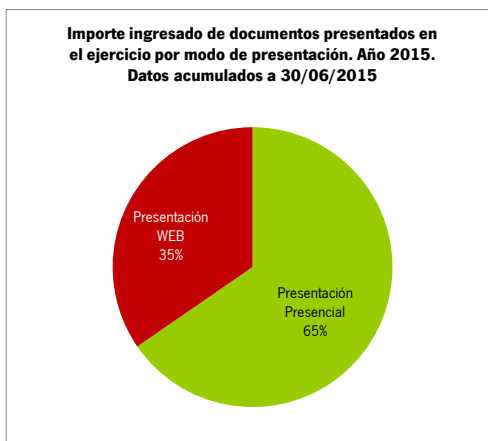
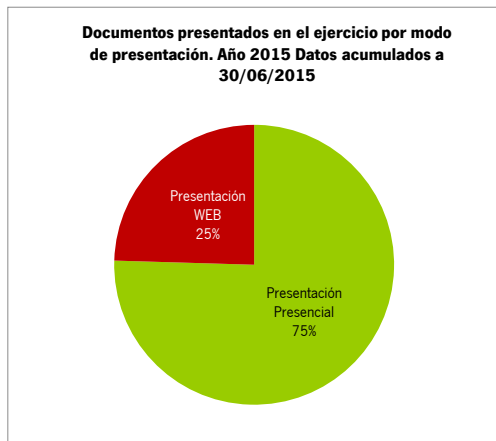
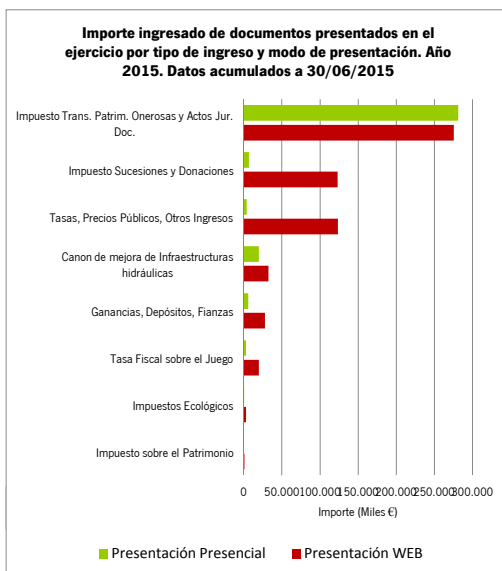
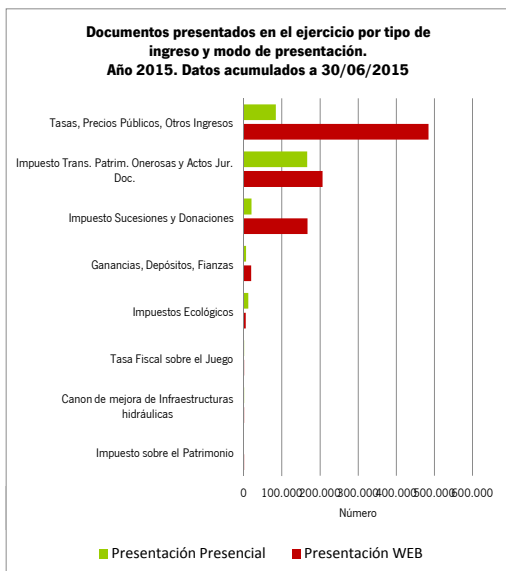
	Confección Manual		Confección Programa SURPAC		Confección WEB		Total	
	Número	Importe (Miles €)	Número	Importe (Miles €)	Número	Importe (Miles €)	Número	Importe (Miles €)
Impuesto Sucesiones y Donaciones	29.101	19.663	158.034	109.847	-	-	187.135	129.509
Impuesto sobre el Patrimonio	196	785	-	-	-	-	196	785
Impuesto Trans. Patrim. Onerosas y Actos Jur. Doc.	41.907	46.806	789	3	329.549	510.313	372.245	557.122
Impuestos Ecológicos	3	10	-	-	16.194	3.197	16.197	3.207
Canon de mejora de Infraestructuras hidráulicas	-	-	-	-	356	51.935	356	51.935
Tasa Fiscal sobre el Juego	2	77	-	-	938	22.291	940	22.368
Tasas, Precios Públicos, Otros Ingresos	105.578	9.881	67	1	462.758	116.964	568.403	126.846
Ganancias, Depósitos, Fianzas	51	177	-	-	24.040	33.166	24.091	33.344
<b>Total</b>	<b>176.838</b>	<b>77.399</b>	<b>158.890</b>	<b>109.851</b>	<b>833.835</b>	<b>737.866</b>	<b>1.169.563</b>	<b>925.116</b>



**1. Documentos presentados en el ejercicio. Año 2015. Datos acumulados a 30/06/2015**

**1.2. Documentos por tipo de ingreso y modo de presentación**

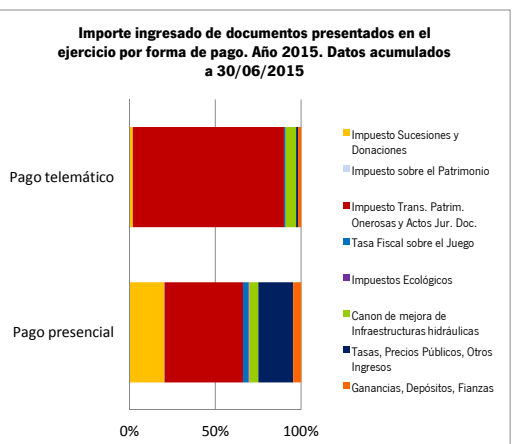
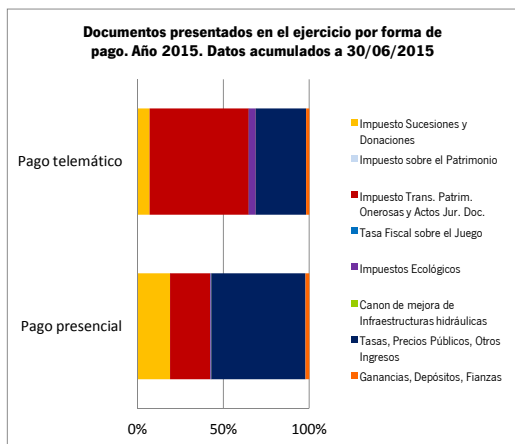
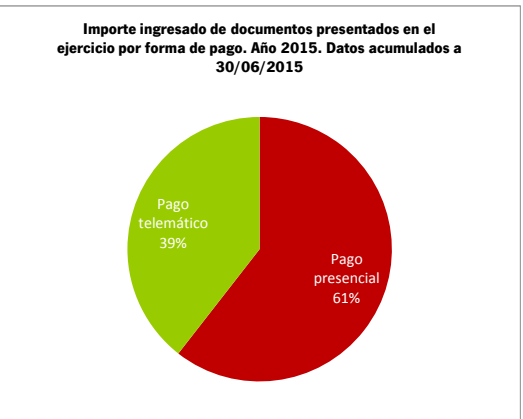
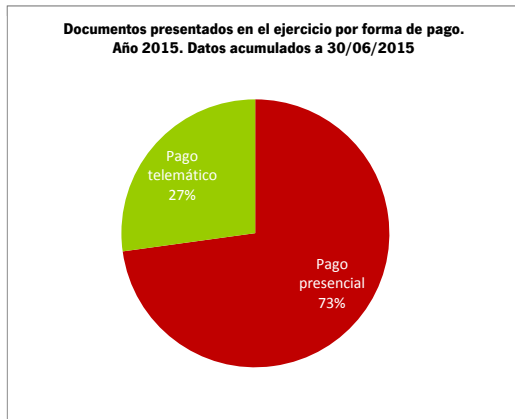
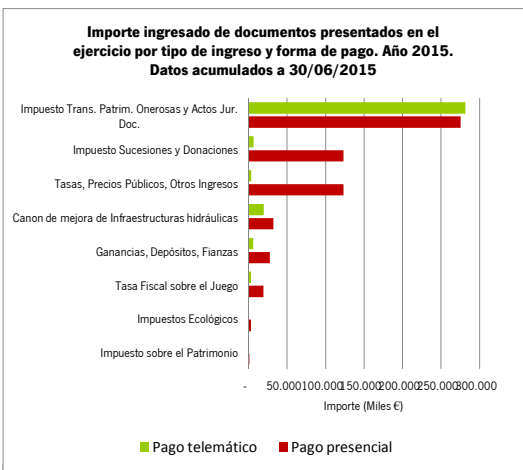
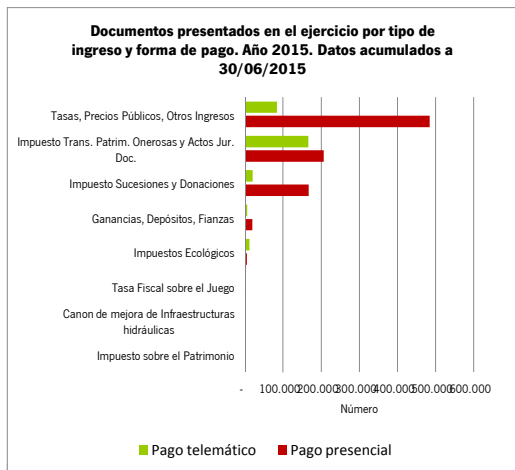
	Presentación Presencial		Presentación WEB		Total	
	Número	Importe (Miles €)	Número	Importe (Miles €)	Número	Importe (Miles €)
Impuesto Sucesiones y Donaciones	167.006	123.138	20.129	6.372	187.135	129.509
Impuesto sobre el Patrimonio	196	785			196	785
Impuesto Trans. Patrim. Onerosas y Actos Jur. Doc.	206.209	275.543	166.036	281.579	372.245	557.122
Impuestos Ecológicos	4.781	2.876	11.416	331	16.197	3.207
Canon de mejora de Infraestructuras hidráulicas	252	32.211	104	19.724	356	51.935
Tasa Fiscal sobre el Juego	859	19.477	81	2.891	940	22.368
Tasas, Precios Públicos, Otros Ingresos						
Ingresos	484.506	123.279	83.897	3.567	568.403	126.846
Ganancias, Depósitos, Fianzas	18.690	27.553	5.401	5.791	24.091	33.344
<b>Total</b>	<b>882.499</b>	<b>604.862</b>	<b>287.064</b>	<b>320.253</b>	<b>1.169.563</b>	<b>925.116</b>



**1. Documentos presentados en el ejercicio. Año 2015. Datos acumulados a 30/06/2015**

**1.3. Documentos por tipo de ingreso y forma de pago**

	Pago presencial		Pago telemático		Total	
	Número	Importe (Miles €)	Número	Importe (Miles €)	Número	Importe (Miles €)
Impuesto Sucesiones y Donaciones	167.006	123.138	20.129	6.372	187.135	129.509
Impuesto sobre el Patrimonio	196	785			196	785
Impuesto Trans. Patrim. Onerosas y Actos Jur. Doc.	206.209	275.543	166.036	281.579	372.245	557.122
Impuestos Ecológicos	4.781	2.876	11.416	331	16.197	3.207
Canon de mejora de Infraestructuras hidráulicas	252	32.211	104	19.724	356	51.935
Tasa Fiscal sobre el Juego	859	19.477	81	2.891	940	22.368
Tasas, Precios Públicos, Otros Ingresos						
Ingresos	484.506	123.279	83.897	3.567	568.403	126.846
Ganancias, Depósitos, Fianzas	18.690	27.553	5.401	5.791	24.091	33.344
<b>Total</b>	<b>882.499</b>	<b>604.862</b>	<b>287.064</b>	<b>320.253</b>	<b>1.169.563</b>	<b>925.116</b>





## 1. Documentos presentados en el ejercicio. Año 2015. Datos acumulados a 30/06/2015

### 1.4. Documentos por tipo de ingreso, modelo y forma de confección

Tipo de ingreso y modelo	Confección Manual		Confección Programa SURPAC		Confección WEB		Total	
	Número	Importe (Miles €)	Número	Importe (Miles €)	Número	Importe (Miles €)	Número	Importe (Miles €)
<b>Impuesto Sucesiones y Donaciones</b>								
650	22.608	19.130	111.565	99.725	-	-	134.173	118.855
651	337	533	5.327	10.121	-	-	5.664	10.654
660	6.156	-	41.142	-	-	-	47.298	-
<b>Impuesto Patrimonio</b>								
715	196	785	-	-	-	-	196	785
<b>Impuesto Transmisiones Patrimoniales Onerosas y Actos Jurídicos Doc.</b>								
600	30.867	45.829	789	3	191.022	495.793	222.678	541.626
610	5	45	-	-	248	5.094	253	5.140
615	6	105	-	-	104	18	110	122
620	11.028	826	-	-	-	-	11.028	826
621	1	0	-	-	138.110	9.386	138.111	9.386
630	-	-	-	-	65	22	65	22
<b>Impuestos Ecológicos</b>								
700	-	-	-	-	6	-	6	-
701	-	-	-	-	97	584	97	584
702	-	-	-	-	120	728	120	728
711	-	-	-	-	-	-	-	-
712	-	-	-	-	-	-	-	-
721	-	-	-	-	2	49	2	49
722	-	-	-	-	1	-	1	-
730	-	-	-	-	2	-	2	-
731	-	-	-	-	46	551	46	551
732	-	-	-	-	45	1.179	45	1.179
751	3	10	-	-	8.376	106	8.379	116
752	-	-	-	-	7.499	-	7.499	-
<b>Canon de mejora de Infraestructuras hidráulicas</b>								
760	-	-	-	-	16	-	16	-
761	-	-	-	-	340	51.935	340	51.935
<b>Tasa Fiscal sobre el Juego</b>								
040	-	-	-	-	2	3	2	3
043	2	77	-	-	928	19.937	930	20.014
044	-	-	-	-	8	2.351	8	2.351
<b>Tasas, Precios Públicos, Otros Ingresos</b>								
046	105.578	9.881	67	1	462.758	116.964	568.403	126.846
<b>Ganancias, Depósitos, Fianzas</b>								
801	6	5	-	-	898	1.932	904	1.937
802	-	-	-	-	-	-	-	-
803	-	-	-	-	1.240	-	1.240	-
804	-	-	-	-	780	-	780	-
805	3	2	-	-	661	1.910	664	1.912
806	42	170	-	-	20.302	18.665	20.344	18.835
807	-	-	-	-	159	10.660	159	10.660
<b>Total</b>	<b>176.838</b>	<b>77.399</b>	<b>158.890</b>	<b>109.851</b>	<b>833.835</b>	<b>737.866</b>	<b>1.169.563</b>	<b>925.116</b>

## 1. Documentos presentados en el ejercicio. Año 2015. Datos acumulados a 30/06/2015

### 1.5. Documentos por tipo de ingreso, modelo y modo de presentación

Tipo de ingreso y modelo	Presentación presencial		Presentación WEB		Total	
	Número	Importe (Miles €)	Número	Importe (Miles €)	Número	Importe (Miles €)
<b>Impuesto Sucesiones y Donaciones</b>						
650	119.754	113.803	14.419	5.052	134.173	118.855
651	4.885	9.335	779	1.320	5.664	10.654
660	42.367	-	4.931	-	47.298	-
<b>Impuesto Patrimonio</b>						
715	196	785	-	-	196	785
<b>Impuesto Transmisiones Patrimoniales Onerosas y Actos Jurídicos Doc.</b>						
600	127.521	265.580	95.157	276.046	222.678	541.626
610	212	4.121	41	1.019	253	5.140
615	61	116	49	6	110	122
620	11.028	826	-	-	11.028	826
621	67.326	4.899	70.785	4.487	138.111	9.386
630	61	2	4	20	65	22
<b>Impuestos Ecológicos</b>						
700	6	-	-	-	6	-
701	84	566	13	18	97	584
702	99	500	21	227	120	728
711	-	-	-	-	-	-
712	-	-	-	-	-	-
721	2	49	-	-	2	49
722	1	-	-	-	1	-
730	2	-	-	-	2	-
731	34	551	12	-	46	551
732	37	1.164	8	14	45	1.179
751	3.751	45	4.628	71	8.379	116
752	765	-	6.734	-	7.499	-
<b>Canon de mejora de Infraestructuras hidráulicas</b>						
760	-	-	16	-	16	-
761	252	32.211	88	19.724	340	51.935
<b>Tasa Fiscal sobre el Juego</b>						
040	2	3	-	-	2	3
043	849	17.123	81	2.891	930	20.014
044	8	2.351	-	-	8	2.351
<b>Tasas, Precios Públicos, Otros Ingresos</b>						
046	484.506	123.279	83.897	3.567	568.403	126.846
<b>Ganancias, Depósitos, Fianzas</b>						
801	802	1.754	102	183	904	1.937
802	-	-	-	-	-	-
803	1.237	-	3	-	1.240	-
804	778	-	2	-	780	-
805	662	1.910	2	2	664	1.912
806	15.091	14.498	5.253	4.337	20.344	18.835
807	120	9.392	39	1.269	159	10.660
<b>Total</b>	<b>882.499</b>	<b>604.862</b>	<b>287.064</b>	<b>320.253</b>	<b>1.169.563</b>	<b>925.116</b>

## 1. Documentos presentados en el ejercicio. Año 2015. Datos acumulados a 30/06/2015

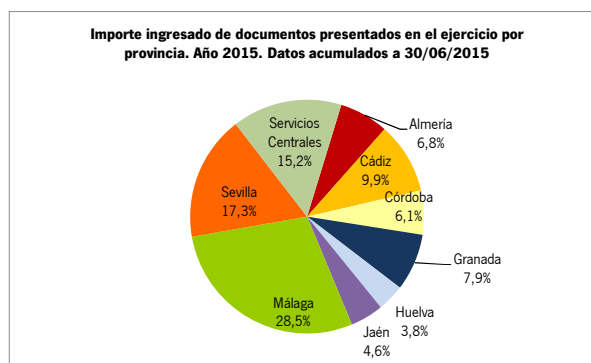
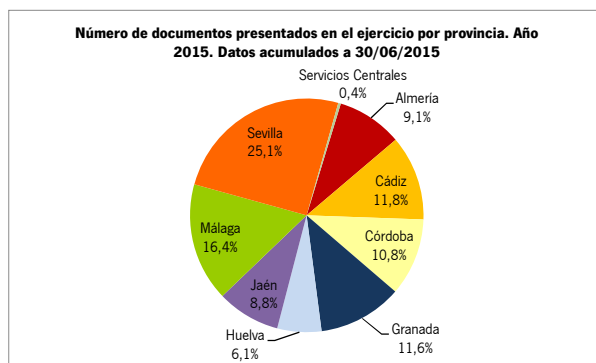
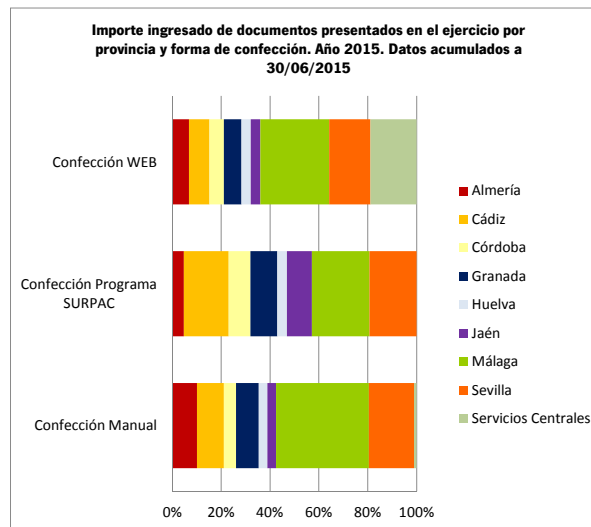
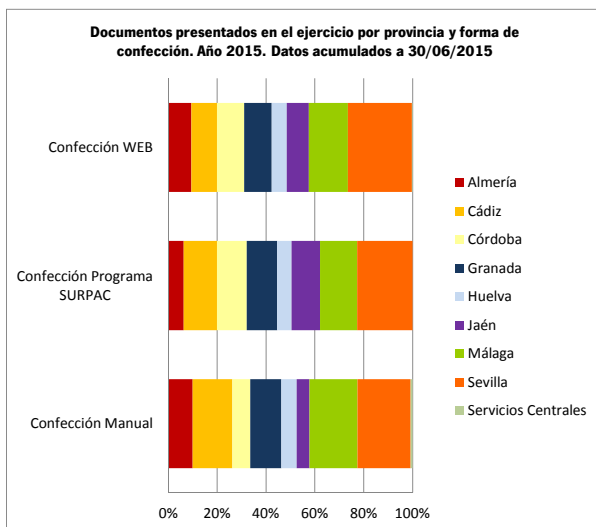
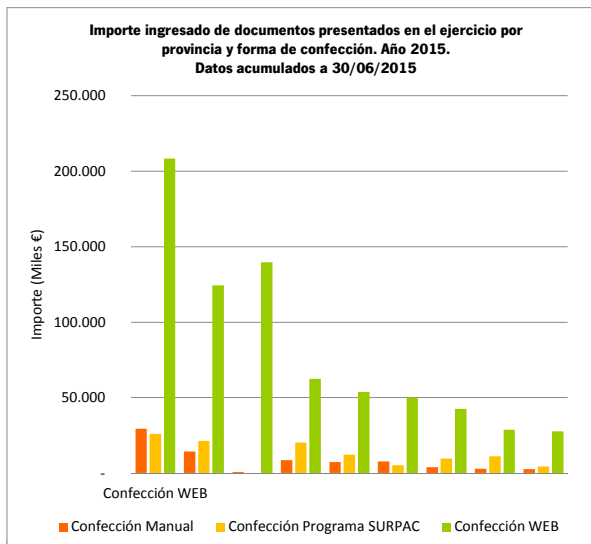
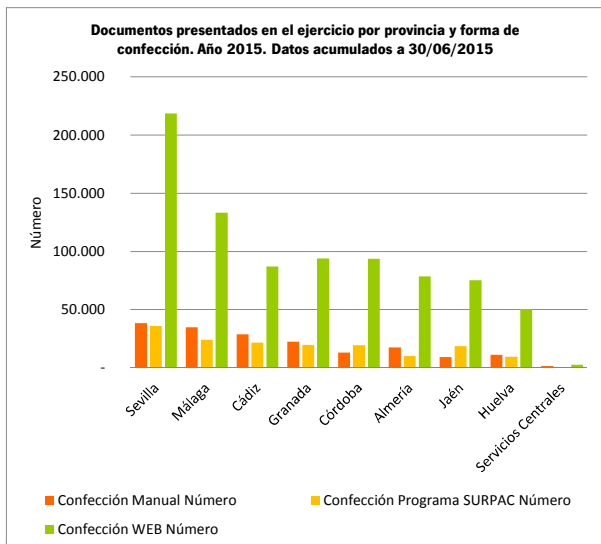
### 1.6. Documentos por tipo de ingreso, modelo y forma de pago

Tipo de ingreso y modelo	Pago presencial		Pago telemático		Total	
	Número	Importe (Miles €)	Número	Importe (Miles €)	Número	Importe (Miles €)
<b>Impuesto Sucesiones y Donaciones</b>						
650	119.754	113.803	14.419	5.052	134.173	118.855
651	4.885	9.335	779	1.320	5.664	10.654
660	42.367	-	4.931	-	47.298	-
<b>Impuesto Patrimonio</b>						
715	196	785	-	-	196	785
<b>Impuesto Transmisiones Patrimoniales Onerosas y Actos Jurídicos Doc.</b>						
600	127.521	265.580	95.157	276.046	222.678	541.626
610	212	4.121	41	1.019	253	5.140
615	61	116	49	6	110	122
620	11.028	826			11.028	826
621	67.326	4.899	70.785	4.487	138.111	9.386
630	61	2	4	20	65	22
<b>Impuestos Ecológicos</b>						
700	6	-			6	-
701	84	566	13	18	97	584
702	99	500	21	227	120	728
711					-	-
712					-	-
721	2	49			2	49
722	1	-			1	-
730	2	-			2	-
731	34	551	12	-	46	551
732	37	1.164	8	14	45	1.179
751	3.751	45	4.628	71	8.379	116
752	765	-	6.734	-	7.499	-
<b>Canon de mejora de Infraestructuras hidráulicas</b>						
760			16	-	16	-
761	252	32.211	88	19.724	340	51.935
<b>Tasa Fiscal sobre el Juego</b>						
040	2	3			2	3
043	849	17.123	81	2.891	930	20.014
044	8	2.351			8	2.351
<b>Tasas, Precios Públicos, Otros Ingresos</b>						
046	484.506	123.279	83.897	3.567	568.403	126.846
<b>Ganancias, Depósitos, Fianzas</b>						
801	802	1.754	102	183	904	1.937
802					-	-
803	1.237	-	3	-	1.240	-
804	778	-	2	-	780	-
805	662	1.910	2	2	664	1.912
806	15.091	14.498	5.253	4.337	20.344	18.835
807	120	9.392	39	1.269	159	10.660
<b>Total</b>	<b>882.499</b>	<b>604.862</b>	<b>287.064</b>	<b>320.253</b>	<b>1.169.563</b>	<b>925.116</b>

**1. Documentos presentados en el ejercicio. Año 2015. Datos acumulados a 30/06/2015**

**1.7. Documentos por provincia y forma de confección del modelo**

Provincia	Confección Manual		Confección Programa SURPAC		Confección WEB		Total	
	Número	Importe (Miles €)	Número	Importe (Miles €)	Número	Importe (Miles €)	Número	Importe (Miles €)
Almería	17.584	7.803	10.047	5.189	78.508	50.116	106.139	63.109
Cádiz	28.777	8.554	21.551	20.207	87.165	62.554	137.493	91.315
Córdoba	13.014	3.826	19.334	9.724	93.650	42.600	125.998	56.149
Granada	22.336	7.254	19.766	12.088	94.014	53.811	136.116	73.153
Huelva	11.248	2.666	9.489	4.382	50.588	27.669	71.325	34.716
Jaén	9.109	2.791	18.488	11.112	75.174	28.695	102.771	42.598
Málaga	34.794	29.321	24.201	25.942	133.298	208.334	192.293	263.598
Sevilla	38.516	14.365	36.014	21.205	218.714	124.495	293.244	160.066
Servicios Centrales	1.460	819	-	-	2.724	139.592	4.184	140.411
<b>Total</b>	<b>176.838</b>	<b>77.399</b>	<b>158.890</b>	<b>109.851</b>	<b>833.835</b>	<b>737.866</b>	<b>1.169.563</b>	<b>925.116</b>

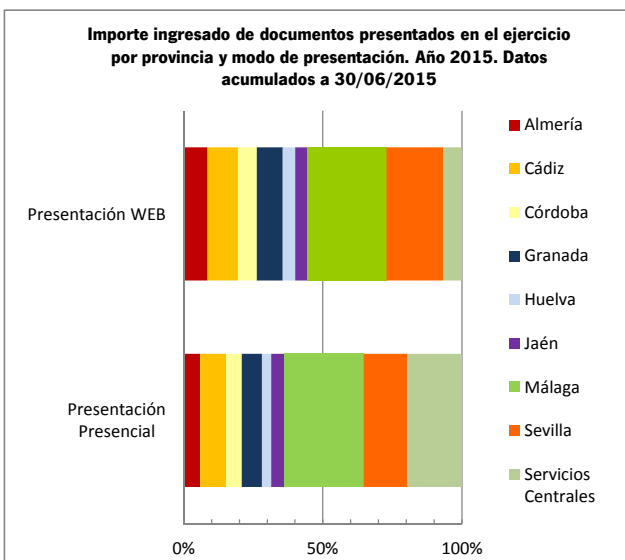
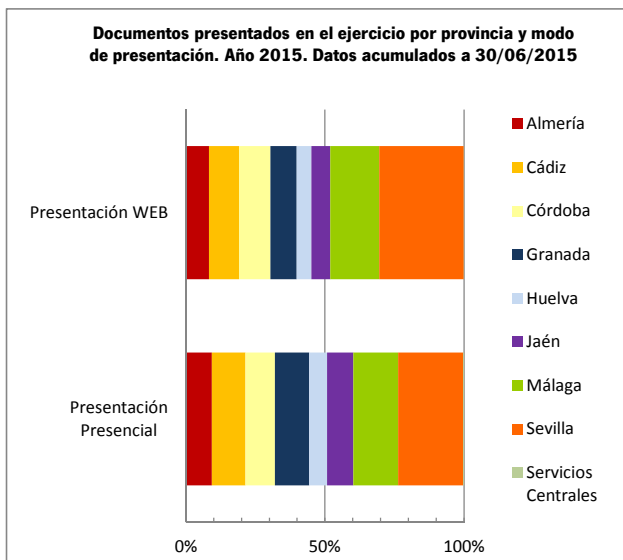
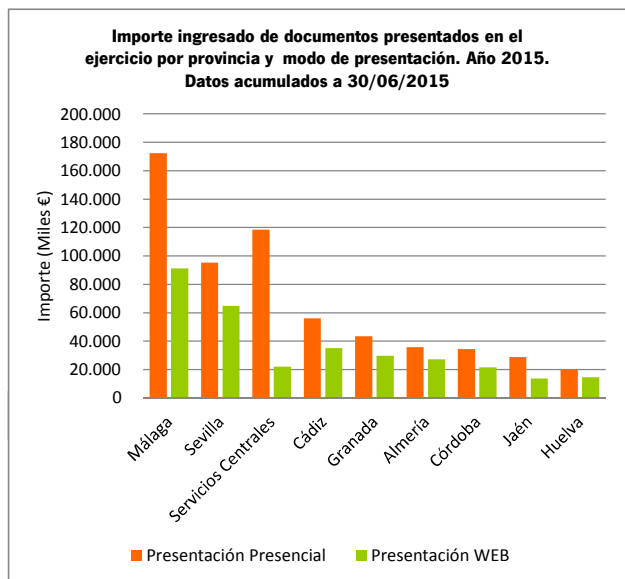
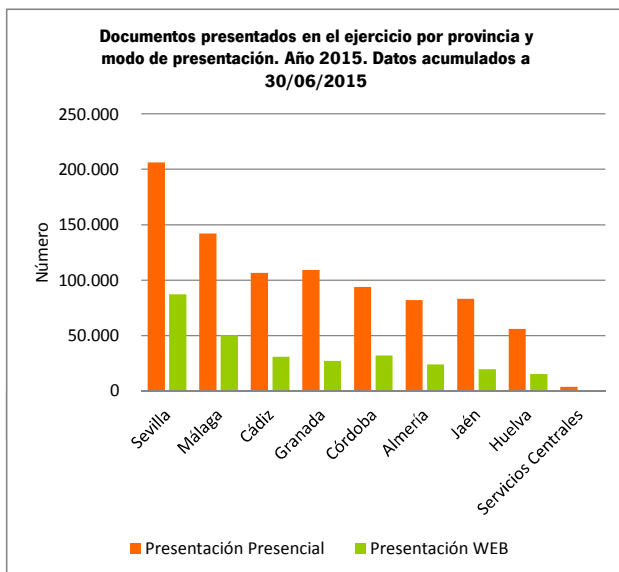




**1. Documentos presentados en el ejercicio. Año 2015. Datos acumulados a 30/06/2015**

**1.8. Documentos por provincia y modo de presentación**

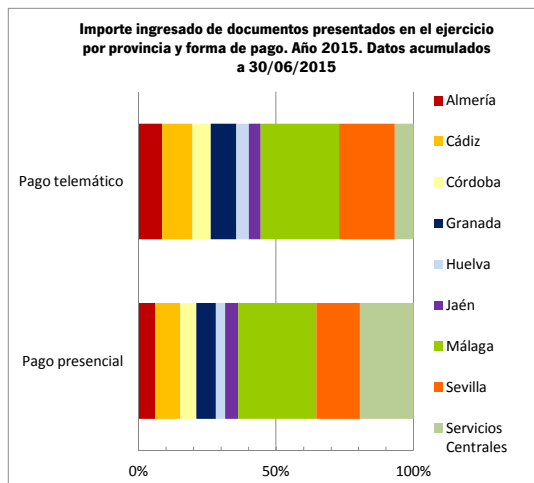
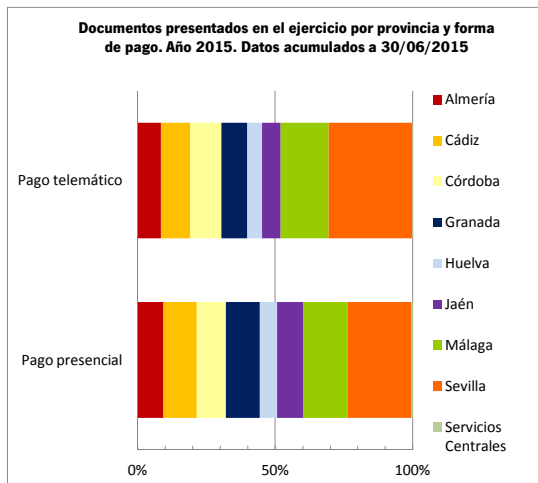
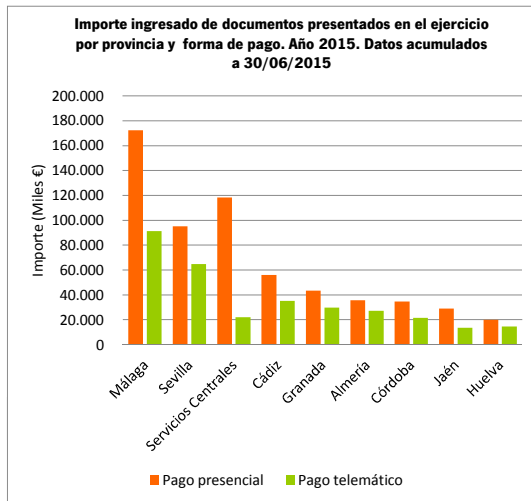
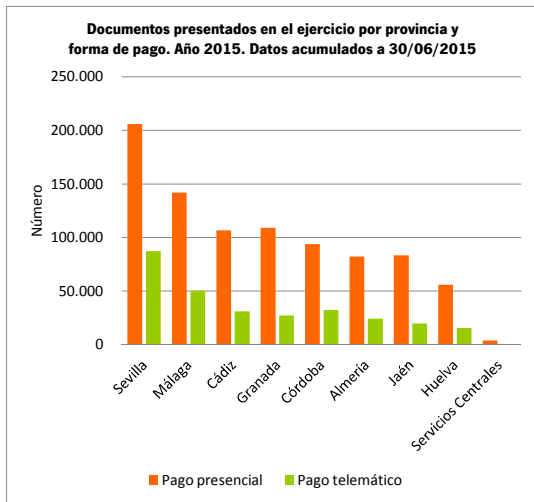
	Presentación Presencial		Presentación WEB		Total	
	Número	Importe (Miles €)	Número	Importe (Miles €)	Número	Importe (Miles €)
Almería	82.107	35.793	24.032	27.316	106.139	63.109
Cádiz	106.537	56.136	30.956	35.179	137.493	91.315
Córdoba	93.825	34.563	32.173	21.586	125.998	56.149
Granada	109.066	43.377	27.050	29.776	136.116	73.153
Huelva	55.926	20.125	15.399	14.591	71.325	34.716
Jaén	83.244	28.920	19.527	13.678	102.771	42.598
Málaga	142.026	172.300	50.267	91.298	192.293	263.598
Sevilla	206.063	95.216	87.181	64.850	293.244	160.066
Servicios Centrales	3.705	118.432	479	21.979	4.184	140.411
<b>Total</b>	<b>882.499</b>	<b>604.862</b>	<b>287.064</b>	<b>320.253</b>	<b>1.169.563</b>	<b>925.116</b>



**1. Documentos presentados en el ejercicio. Año 2015. Datos acumulados a 30/06/2015**

**1.9. Documentos por provincia y forma de pago**

	Pago presencial		Pago telemático		Total	
	Número	Importe (Miles €)	Número	Importe (Miles €)	Número	Importe (Miles €)
Almería	82.107	35.793	24.032	27.316	106.139	63.109
Cádiz	106.537	56.136	30.956	35.179	137.493	91.315
Córdoba	93.825	34.563	32.173	21.586	125.998	56.149
Granada	109.066	43.377	27.050	29.776	136.116	73.153
Huelva	55.926	20.125	15.399	14.591	71.325	34.716
Jaén	83.244	28.920	19.527	13.678	102.771	42.598
Málaga	142.026	172.300	50.267	91.298	192.293	263.598
Sevilla	206.063	95.216	87.181	64.850	293.244	160.066
Servicios Centrales	3.705	118.432	479	21.979	4.184	140.411
<b>Total</b>	<b>882.499</b>	<b>604.862</b>	<b>287.064</b>	<b>320.253</b>	<b>1.169.563</b>	<b>925.116</b>



**1. Documentos presentados en el ejercicio. Año 2015. Datos acumulados a 30/06/2015**

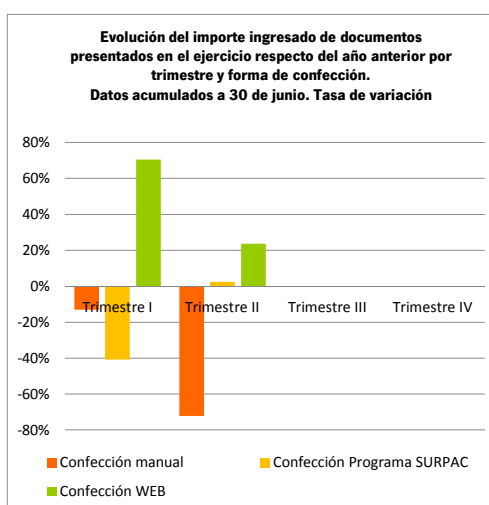
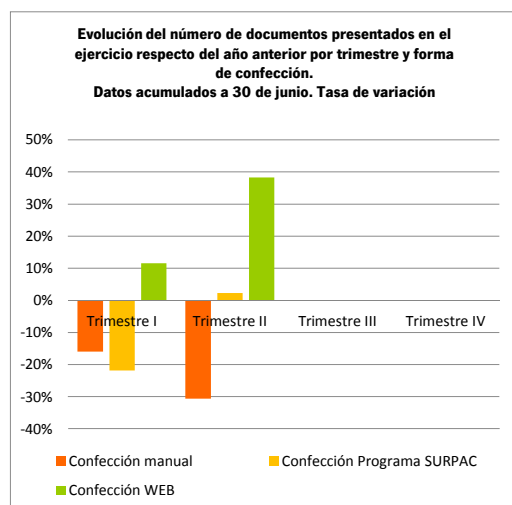
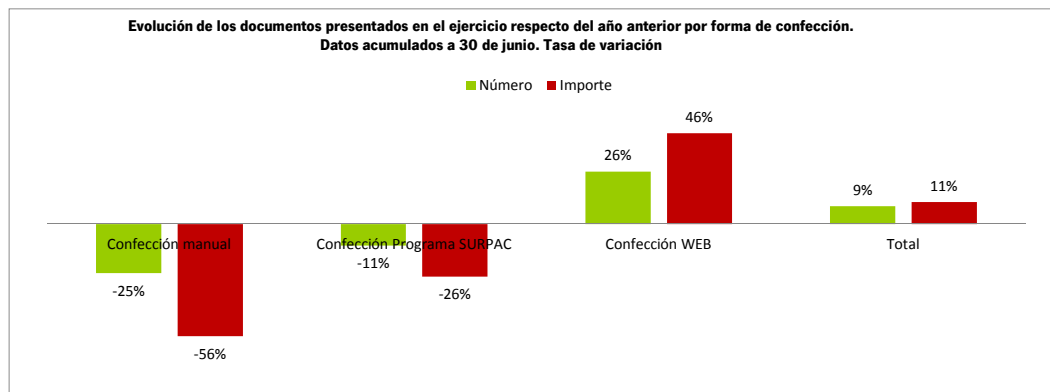
**1.1.0. Evolución de los documentos presentados por trimestre y forma de confección respecto del año anterior**

Confección manual	Datos del 01/01/2014 hasta el 30/06/2014		Datos del 01/01/2015 hasta el 30/06/2015		Tasa de variación	
	Número	Importe (Miles €)	Número	Importe (Miles €)	Número	Importe
Trimestre I	94.237	47.414	79.220	41.263	-16%	-13%
Trimestre II	140.681	129.912	97.618	36.136	-31%	-72%
Trimestre III						
Trimestre IV						
<b>Total</b>	<b>234.918</b>	<b>177.326</b>	<b>176.838</b>	<b>77.399</b>	<b>-25%</b>	<b>-56%</b>

Confección Programa SURPAC	Datos del 01/01/2014 hasta el 30/06/2014		Datos del 01/01/2015 hasta el 30/06/2015		Tasa de variación	
	Número	Importe (Miles €)	Número	Importe (Miles €)	Número	Importe
Trimestre I	96.025	99.837	75.018	59.159	-22%	-41%
Trimestre II	82.010	49.443	83.872	50.692	2%	3%
Trimestre III						
Trimestre IV						
<b>Total</b>	<b>178.035</b>	<b>149.280</b>	<b>158.890</b>	<b>109.851</b>	<b>-11%</b>	<b>-26%</b>

Confección WEB	Datos del 01/01/2014 hasta el 30/06/2014		Datos del 01/01/2015 hasta el 30/06/2015		Tasa de variación	
	Número	Importe (Miles €)	Número	Importe (Miles €)	Número	Importe
Trimestre I	295.827	238.146	330.204	406.198	12%	71%
Trimestre II	364.287	268.268	503.631	331.668	38%	24%
Trimestre III						
Trimestre IV						
<b>Total</b>	<b>660.114</b>	<b>506.414</b>	<b>833.835</b>	<b>737.866</b>	<b>26%</b>	<b>46%</b>

Total	Datos del 01/01/2014 hasta el 30/06/2014		Datos del 01/01/2015 hasta el 30/06/2015		Tasa de variación	
	Número	Importe (Miles €)	Número	Importe (Miles €)	Número	Importe
Trimestre I	486.089	385.396	484.442	506.620	0%	31%
Trimestre II	586.978	447.623	685.121	418.496	17%	-7%
Trimestre III						
Trimestre IV						
<b>Total</b>	<b>1.073.067</b>	<b>833.020</b>	<b>1.169.563</b>	<b>925.116</b>	<b>9%</b>	<b>11%</b>



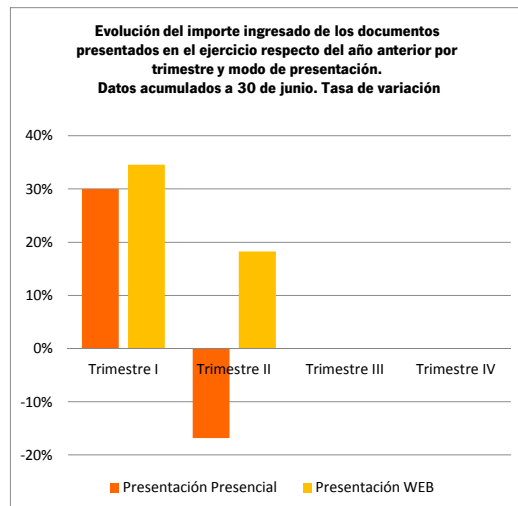
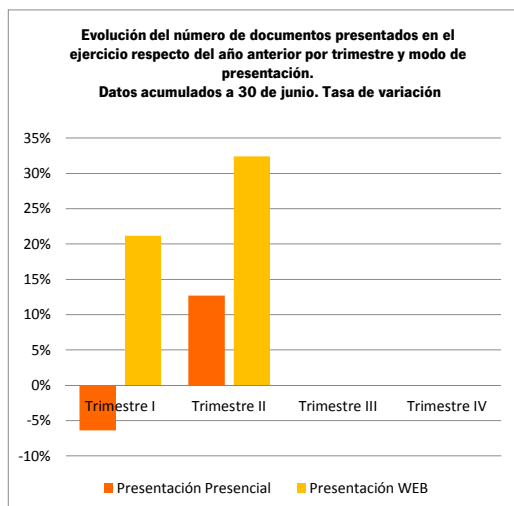
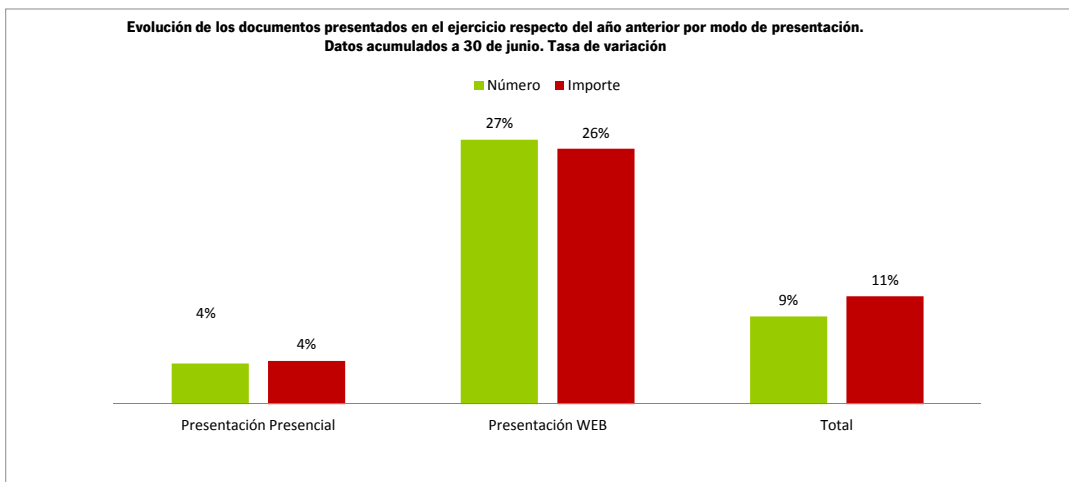
## 1. Documentos presentados en el ejercicio. Año 2015. Datos acumulados a 30/06/2015

### 1.1. Evolución de los documentos por trimestre y modo de presentación respecto del año anterior

Presentación Presencial	Datos del 01/01/2014 hasta el 30/06/2014		Datos del 01/01/2015 hasta el 30/06/2015		Tasa de variación	
	Número	Importe (Miles €)	Número	Importe (Miles €)	Número	Importe
Trimestre I	379.720	262.752	355.573	341.566	-6%	30%
Trimestre II	467.502	316.417	526.926	263.297	13%	-17%
Trimestre III						
Trimestre IV						
<b>Total</b>	<b>847.222</b>	<b>579.169</b>	<b>882.499</b>	<b>604.862</b>	<b>4%</b>	<b>4%</b>

Presentación WEB	Datos del 01/01/2014 hasta el 30/06/2014		Datos del 01/01/2015 hasta el 30/06/2015		Tasa de variación	
	Número	Importe (Miles €)	Número	Importe (Miles €)	Número	Importe
Trimestre I	106.369	122.644	128.869	165.054	21%	35%
Trimestre II	119.476	131.207	158.195	155.199	32%	18%
Trimestre III						
Trimestre IV						
<b>Total</b>	<b>225.845</b>	<b>253.851</b>	<b>287.064</b>	<b>320.253</b>	<b>27%</b>	<b>26%</b>

Total	Datos del 01/01/2014 hasta el 30/06/2014		Datos del 01/01/2015 hasta el 30/06/2015		Tasa de variación	
	Número	Importe (Miles €)	Número	Importe (Miles €)	Número	Importe
Trimestre I	486.089	385.396	484.442	506.620	0%	31%
Trimestre II	586.978	447.623	685.121	418.496	17%	-7%
Trimestre III						
Trimestre IV						
<b>Total</b>	<b>1.073.067</b>	<b>833.020</b>	<b>1.169.563</b>	<b>925.116</b>	<b>9%</b>	<b>11%</b>



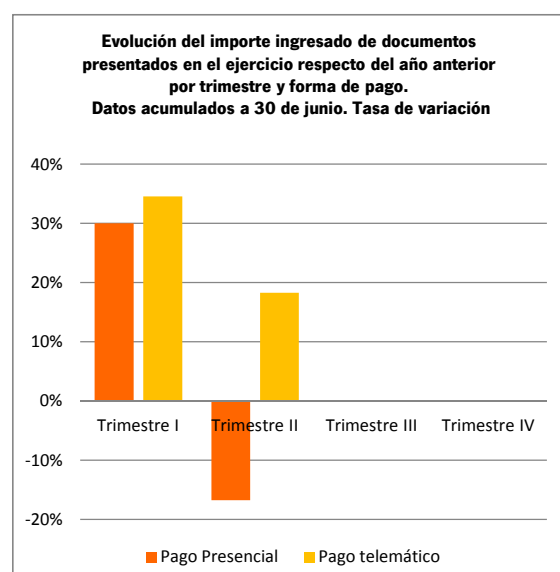
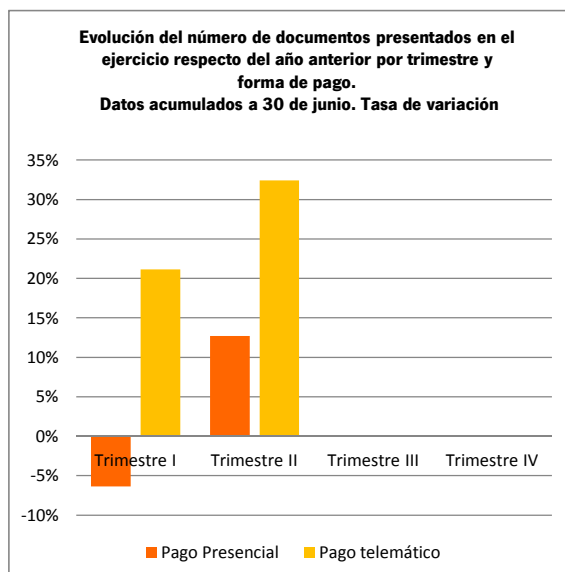
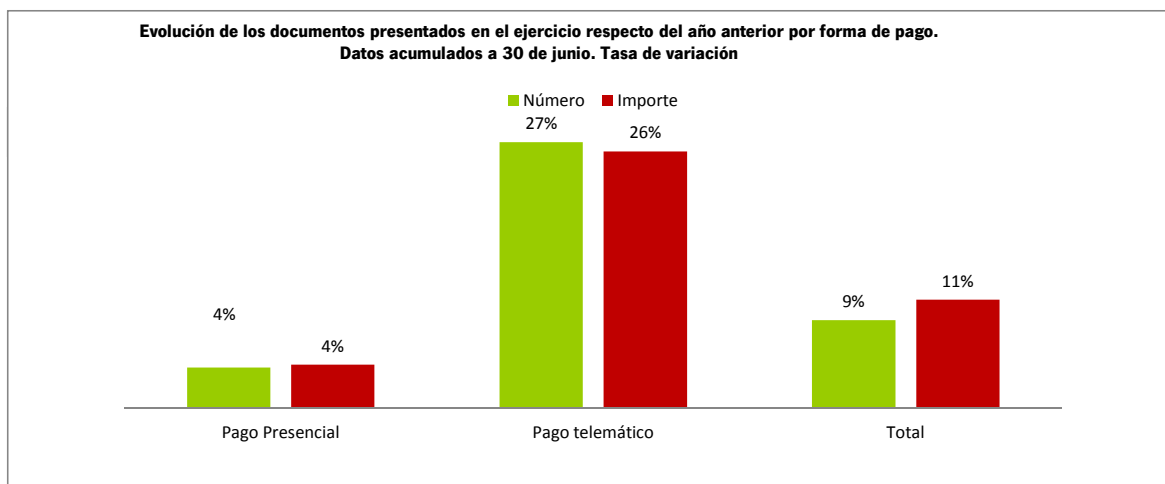
**1. Documentos presentados en el ejercicio. Año 2015. Datos acumulados a 30/06/2015**

**1.12. Evolución de los documentos por trimestre y forma de pago respecto del año anterior**

Pago Presencial	Datos del 01/01/2014 hasta el 30/06/2014		Datos del 01/01/2015 hasta el 30/06/2015		Tasa de variación	
	Número	Importe (Miles €)	Número	Importe (Miles €)	Número	Importe
Trimestre I	379.720	262.752	355.573	341.566	-6%	30%
Trimestre II	467.502	316.417	526.926	263.297	13%	-17%
Trimestre III						
Trimestre IV						
<b>Total</b>	<b>847.222</b>	<b>579.169</b>	<b>882.499</b>	<b>604.862</b>	<b>4%</b>	<b>4%</b>

Pago telemático	Datos del 01/01/2014 hasta el 30/06/2014		Datos del 01/01/2015 hasta el 30/06/2015		Tasa de variación	
	Número	Importe (Miles €)	Número	Importe (Miles €)	Número	Importe
Trimestre I	106.369	122.644	128.869	165.054	21%	35%
Trimestre II	119.476	131.207	158.195	155.199	32%	18%
Trimestre III						
Trimestre IV						
<b>Total</b>	<b>225.845</b>	<b>253.851</b>	<b>287.064</b>	<b>320.253</b>	<b>27%</b>	<b>26%</b>

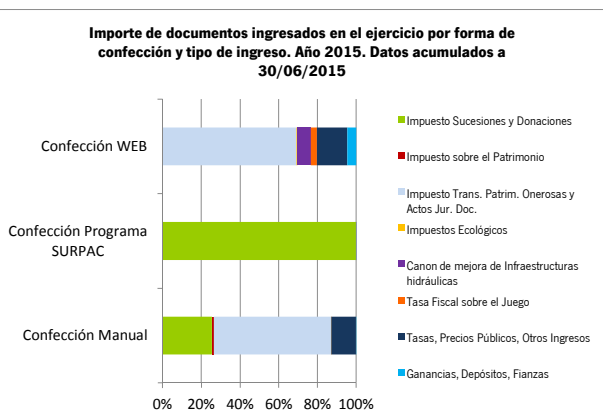
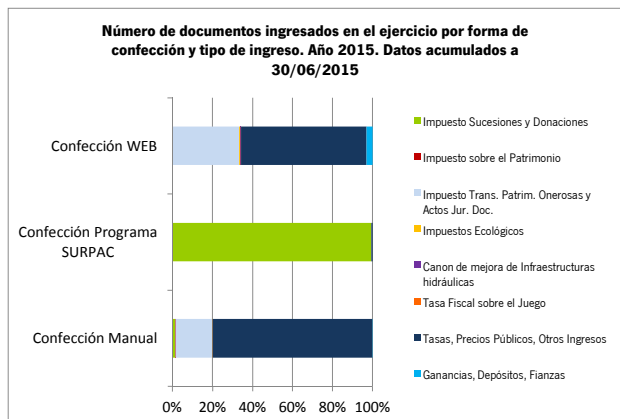
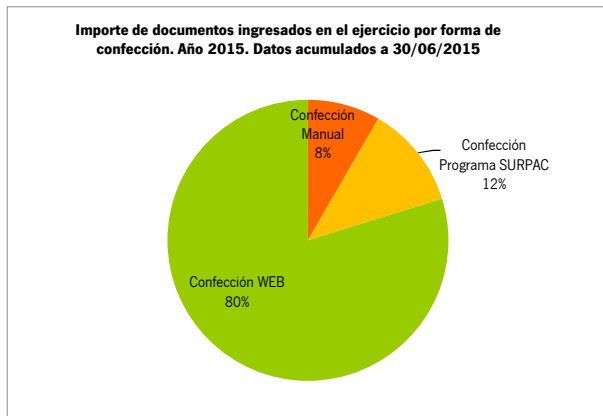
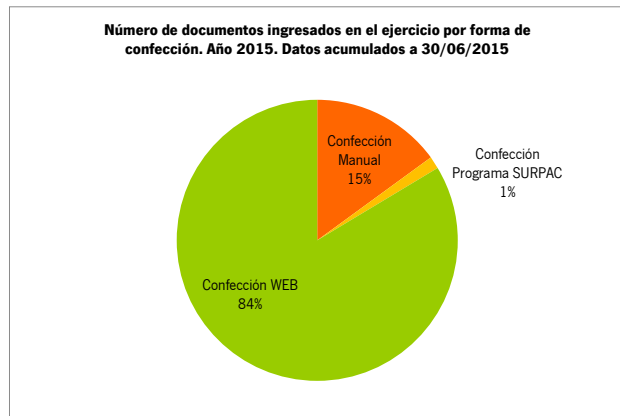
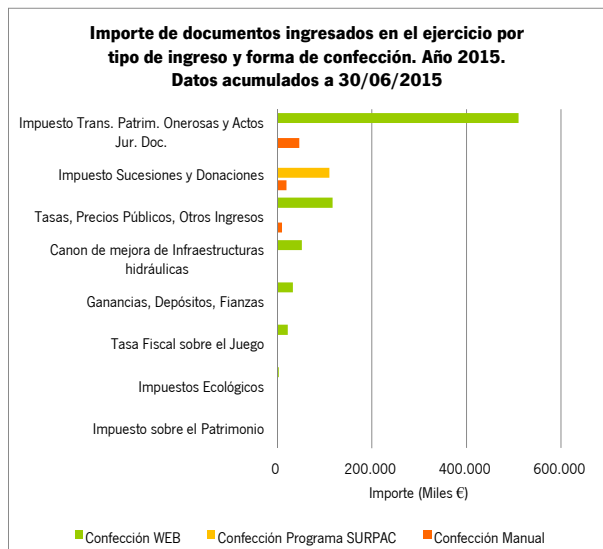
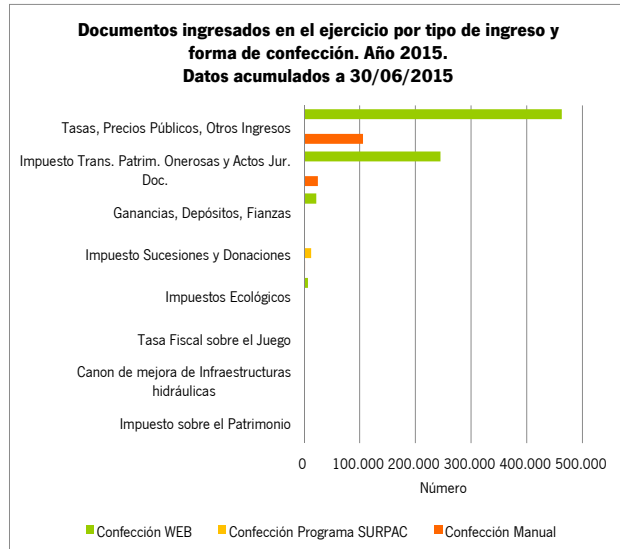
Total	Datos del 01/01/2014 hasta el 30/06/2014		Datos del 01/01/2015 hasta el 30/06/2015		Tasa de variación	
	Número	Importe (Miles €)	Número	Importe (Miles €)	Número	Importe
Trimestre I	486.089	385.396	484.442	506.620	0%	31%
Trimestre II	586.978	447.623	685.121	418.496	17%	-7%
Trimestre III						
Trimestre IV						
<b>Total</b>	<b>1.073.067</b>	<b>833.020</b>	<b>1.169.563</b>	<b>925.116</b>	<b>9%</b>	<b>11%</b>



**2. Documentos ingresados en el ejercicio. Año 2015. Datos acumulados a 30/06/2015**

**2.1. Documentos por tipo de ingreso y forma de confección**

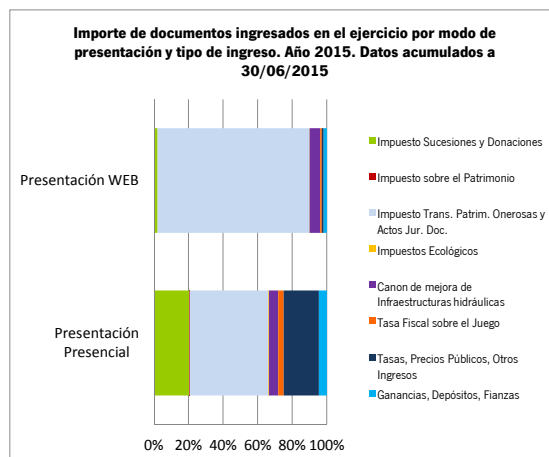
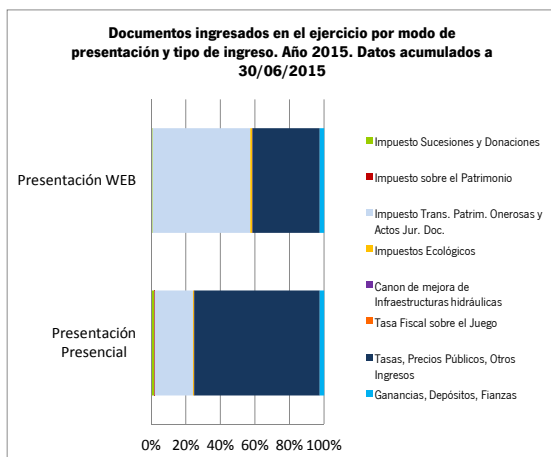
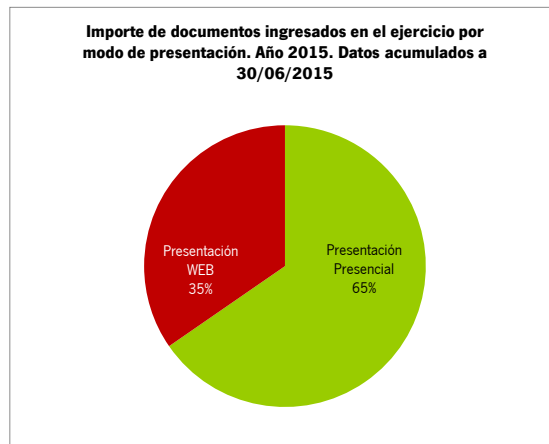
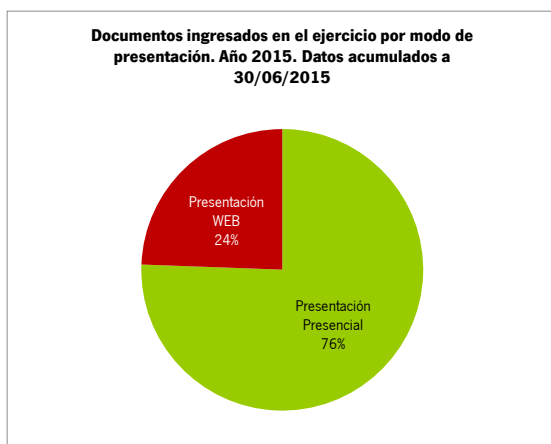
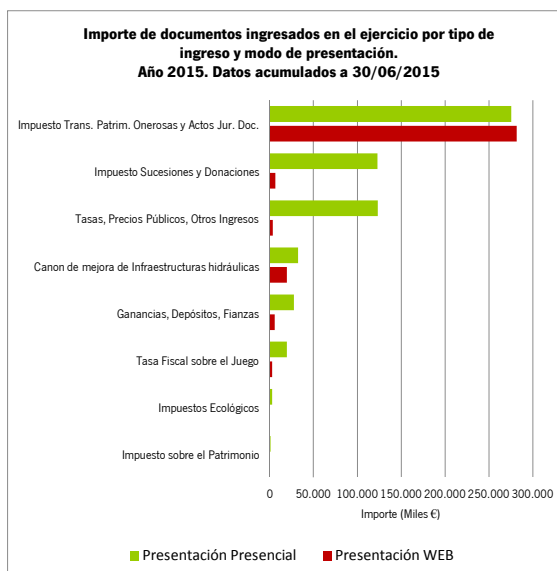
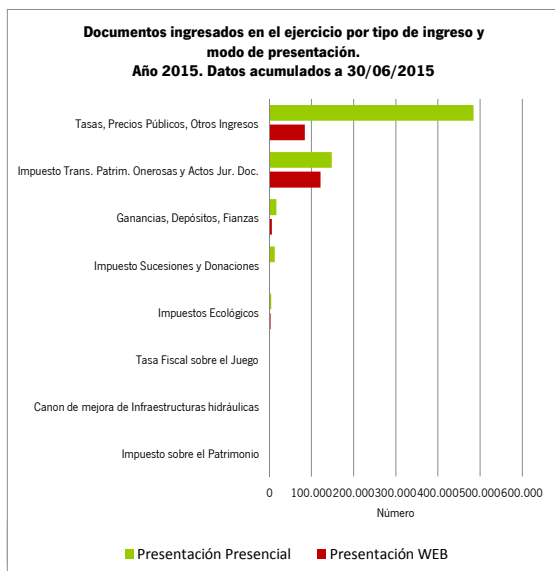
	Confección Manual		Confección Programa SURPAC		Confección WEB		Total	
	Número	Importe (Miles €)	Número	Importe (Miles €)	Número	Importe (Miles €)	Número	Importe (Miles €)
Impuesto Sucesiones y Donaciones	1.715	19.613	12.352	109.827	-	-	14.067	129.440
Impuesto sobre el Patrimonio	196	785	-	-	-	-	196	785
Impuesto Trans. Patrim. Onerosas y Actos Jur. Doc.	24.451	46.806	8	1	244.726	510.312	269.185	557.119
Impuestos Ecológicos	3	10	-	-	6.613	3.197	6.616	3.207
Canon de mejora de Infraestructuras hidráulicas	-	-	-	-	311	51.935	311	51.935
Tasa Fiscal sobre el Juego	2	77	-	-	937	22.291	939	22.368
Tasas, Precios Públicos, Otros Ingresos	105.578	9.881	67	1	462.713	116.964	568.358	126.846
Ganancias, Depósitos, Fianzas	49	37	-	-	21.984	33.166	22.033	33.204
<b>Total</b>	<b>131.994</b>	<b>77.210</b>	<b>12.427</b>	<b>109.829</b>	<b>737.284</b>	<b>737.865</b>	<b>881.705</b>	<b>924.903</b>



## 2. Documentos ingresados en el ejercicio. Año 2015. Datos acumulados a 30/06/2015

### 2.2. Documentos por tipo de ingreso y modo de presentación

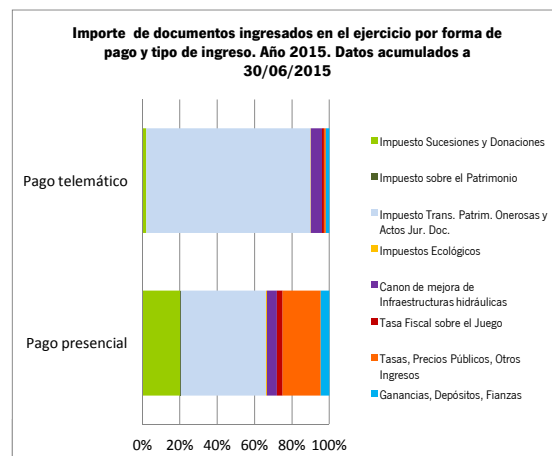
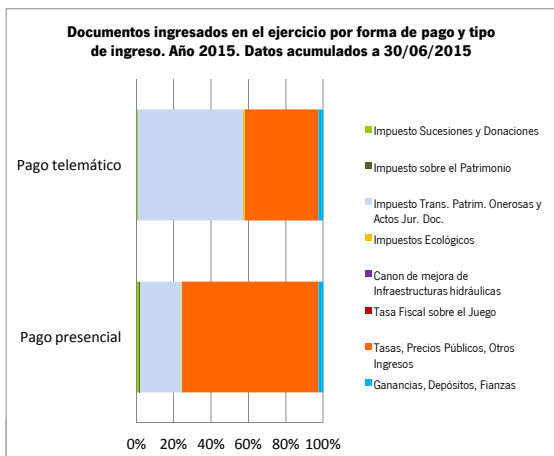
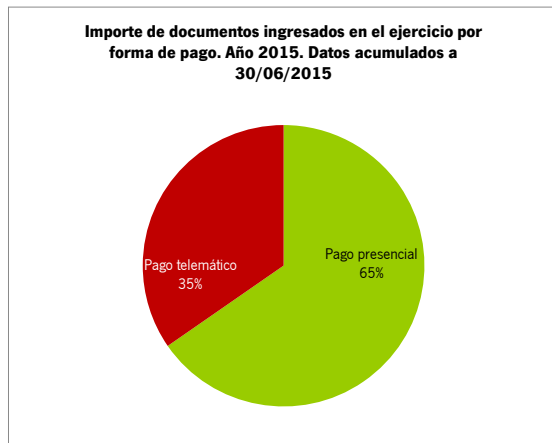
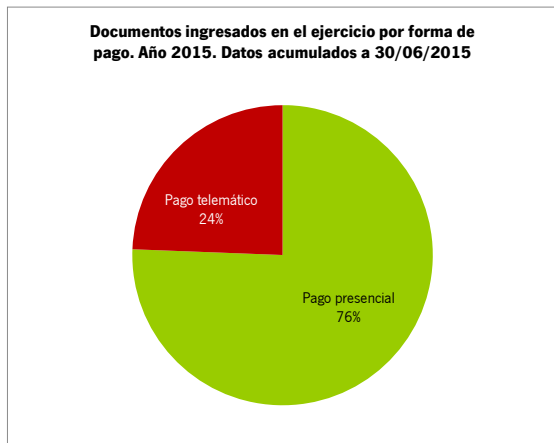
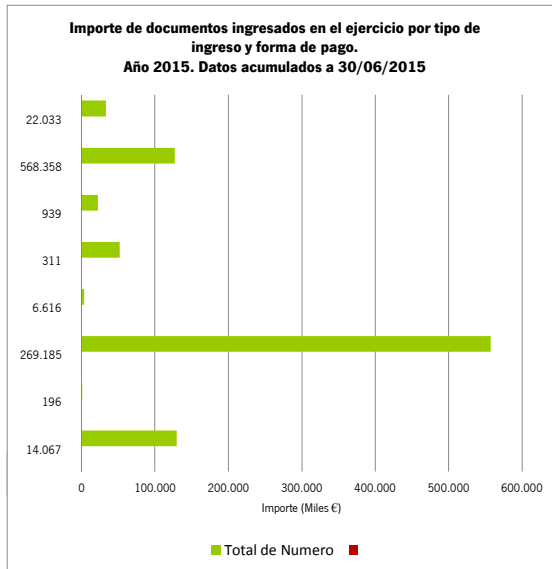
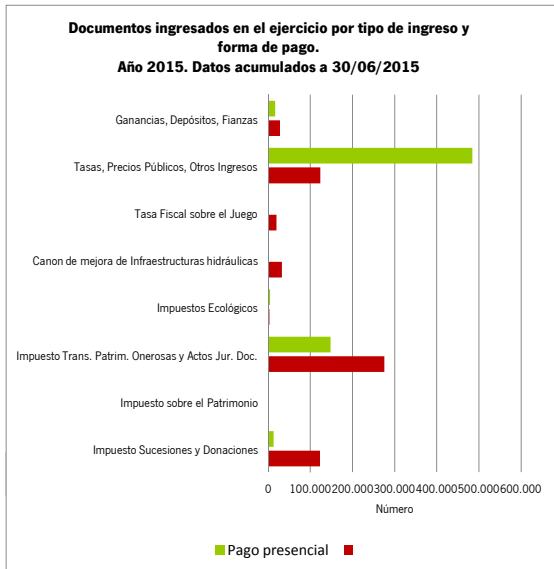
	Presentación Presencial		Presentación WEB		Total	
	Número	Importe (Miles €)	Número	Importe (Miles €)	Número	Importe (Miles €)
Impuesto Sucesiones y Donaciones	12.565	123.068	1.502	6.372	14.067	129.440
Impuesto sobre el Patrimonio	196	785	-	-	196	785
Impuesto Trans. Patrim. Onerosas y Actos Jur. Doc.	147.751	275.541	121.434	281.579	269.185	557.119
Impuestos Ecológicos	3.912	2.876	2.704	331	6.616	3.207
Canon de mejora de Infraestructuras hidráulicas	236	32.211	75	19.724	311	51.935
Tasa Fiscal sobre el Juego	858	19.477	81	2.891	939	22.368
Tasas, Precios Públicos, Otros Ingresos	484.506	123.279	83.852	3.567	568.358	126.846
Ganancias, Depósitos, Fianzas	16.647	27.413	5.386	5.791	22.033	33.204
<b>Total</b>	<b>666.671</b>	<b>604.650</b>	<b>215.034</b>	<b>320.253</b>	<b>881.705</b>	<b>924.903</b>



**2. Documentos ingresados en el ejercicio. Año 2015. Datos acumulados a 30/06/2015**

**2.3. Documentos por tipo de ingreso y forma de pago**

	Pago presencial		Pago telemático		Total	
	Número	Importe (Miles €)	Número	Importe (Miles €)	Número	Importe (Miles €)
Impuesto Sucesiones y Donaciones	12.565	123.068	1.502	6.372	14.067	129.440
Impuesto sobre el Patrimonio	196	785	-	-	196	785
Impuesto Trans. Patrim. Onerosas y Actos Jur. Doc.	147.751	275.541	121.434	281.579	269.185	557.119
Impuestos Ecológicos	3.912	2.876	2.704	331	6.616	3.207
Canon de mejora de Infraestructuras hidráulicas	236	32.211	75	19.724	311	51.935
Tasa Fiscal sobre el Juego	858	19.477	81	2.891	939	22.368
Tasas, Precios Públicos, Otros Ingresos	484.506	123.279	83.852	3.567	568.358	126.846
Ganancias, Depósitos, Fianzas	16.647	27.413	5.386	5.791	22.033	33.204
<b>Total</b>	<b>666.671</b>	<b>604.650</b>	<b>215.034</b>	<b>320.253</b>	<b>881.705</b>	<b>924.903</b>





## 2. Documentos ingresados en el ejercicio. Año 2015. Datos acumulados a 30/06/2015

### 2.4. Documentos por tipo de ingreso, modelo y forma de confección

Tipo de ingreso y modelo	Confección Manual		Confección Programa SURPAC		Confección WEB		Total	
	Número	Importe (Miles €)	Número	Importe (Miles €)	Número	Importe (Miles €)	Número	Importe (Miles €)
<b>Impuesto Sucesiones y Donaciones</b>								
650	1.438	19.080	7.504	99.705	-	-	8.942	118.785
651	277	533	4.848	10.121	-	-	5.125	10.655
660	-	-	-	-	-	-	-	-
<b>Impuesto Patrimonio</b>								
715	196	785	-	-	-	-	196	785
<b>Impuesto Transmisiones Patrimoniales Onerosas y Actos Jurídicos Doc.</b>								
600	15.830	45.829	8	1	116.835	495.792	132.673	541.623
610	5	45	-	-	248	5.094	253	5.140
615	6	105	-	-	104	18	110	122
620	8.609	826	-	-	-	-	8.609	826
621	1	0	-	-	127.474	9.386	127.475	9.386
630	-	-	-	-	65	22	65	22
<b>Impuestos Ecológicos</b>								
700	-	-	-	-	-	-	-	-
701	-	-	-	-	95	584	95	584
702	-	-	-	-	114	728	114	728
711	-	-	-	-	-	-	-	-
712	-	-	-	-	-	-	-	-
721	-	-	-	-	2	49	2	49
722	-	-	-	-	-	-	-	-
730	-	-	-	-	-	-	-	-
731	-	-	-	-	7	551	7	551
732	-	-	-	-	30	1.179	30	1.179
751	3	10	-	-	6.365	106	6.368	116
752	-	-	-	-	-	-	-	-
<b>Canon de mejora de Infraestructuras hidráulicas</b>								
760	-	-	-	-	-	-	-	-
761	-	-	-	-	311	51.935	311	51.935
<b>Tasa Fiscal sobre el Juego</b>								
040	-	-	-	-	2	3	2	3
043	2	77	-	-	928	19.937	930	20.014
044	-	-	-	-	7	2.351	7	2.351
<b>Tasas, Precios Públicos, Otros Ingresos</b>								
046	105.578	9.881	67	1	462.713	116.964	568.358	126.846
<b>Ganancias, Depósitos, Fianzas</b>								
801	6	5	-	-	898	1.932	904	1.937
802	-	-	-	-	-	-	-	-
803	-	-	-	-	-	-	-	-
804	-	-	-	-	-	-	-	-
805	3	2	-	-	661	1.910	664	1.912
806	40	30	-	-	20.302	18.665	20.342	18.695
807	-	-	-	-	123	10.660	123	10.660
<b>Total</b>	<b>131.994</b>	<b>77.210</b>	<b>12.427</b>	<b>109.829</b>	<b>737.161</b>	<b>727.205</b>	<b>881.705</b>	<b>924.903</b>

## 2. Documentos ingresados en el ejercicio. Año 2015. Datos acumulados a 30/06/2015

### 2.5. Documentos por tipo de ingreso, modelo y modo de presentación

Tipo de ingreso y modelo	Presentación presencial		Presentación WEB		Total	
	Número	Importe (Miles €)	Número	Importe (Miles €)	Número	Importe (Miles €)
<b>Impuesto Sucesiones y Donaciones</b>						
650	8.165	113.733	777	5.052	8.942	118.785
651	4.400	9.335	725	1.320	5.125	10.655
660	-	-	-	-	-	-
<b>Impuesto Patrimonio</b>						
715	196	785	-	-	196	785
<b>Impuesto Transmisiones Patrimoniales Onerosas y Actos Jurídicos Doc.</b>						
600	71.859	265.577	60.814	276.046	132.673	541.623
610	212	4.121	41	1.019	253	5.140
615	61	116	49	6	110	122
620	8.609	826	-	-	8.609	826
621	66.949	4.899	60.526	4.487	127.475	9.386
630	61	2	4	20	65	22
<b>Impuestos Ecológicos</b>						
700	-	-	-	-	-	-
701	84	566	11	18	95	584
702	95	500	19	227	114	728
711	-	-	-	-	-	-
712	-	-	-	-	-	-
721	2	49	-	-	2	49
722	-	-	-	-	-	-
730	-	-	-	-	-	-
731	7	551	-	-	7	551
732	28	1.164	2	14	30	1.179
751	3.696	45	2.672	71	6.368	116
752	-	-	-	-	-	-
<b>Canon de mejora de Infraestructuras hidráulicas</b>						
760	-	-	-	-	-	-
761	236	32.211	75	19.724	311	51.935
<b>Tasa Fiscal sobre el Juego</b>						
040	2	3	-	-	2	3
043	849	17.123	81	2.891	930	20.014
044	7	2.351	-	-	7	2.351
<b>Tasas, Precios Públicos, Otros Ingresos</b>						
046	484.506	123.279	83.852	3.567	568.358	126.846
<b>Ganancias, Depósitos, Fianzas</b>						
801	802	1.754	102	183	904	1.937
802	-	-	-	-	-	-
803	-	-	-	-	-	-
804	-	-	-	-	-	-
805	662	1.910	2	2	664	1.912
806	15.089	14.358	5.253	4.337	20.342	18.695
807	94	9.392	29	1.269	123	10.660
<b>Total</b>	<b>666.671</b>	<b>604.650</b>	<b>215.034</b>	<b>320.253</b>	<b>881.705</b>	<b>924.903</b>

## 2. Documentos ingresados en el ejercicio. Año 2015. Datos acumulados a 30/06/2015

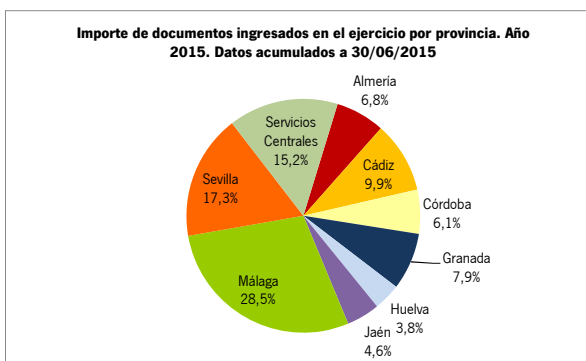
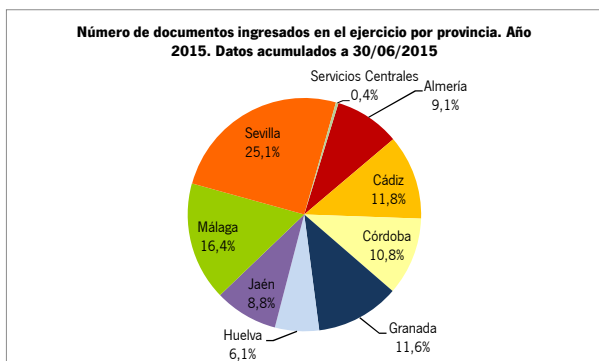
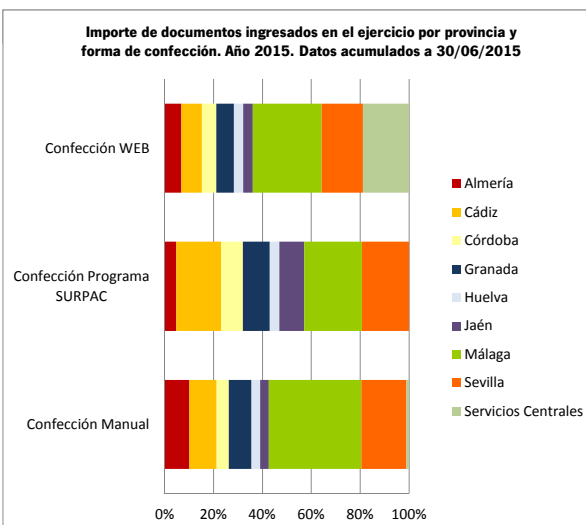
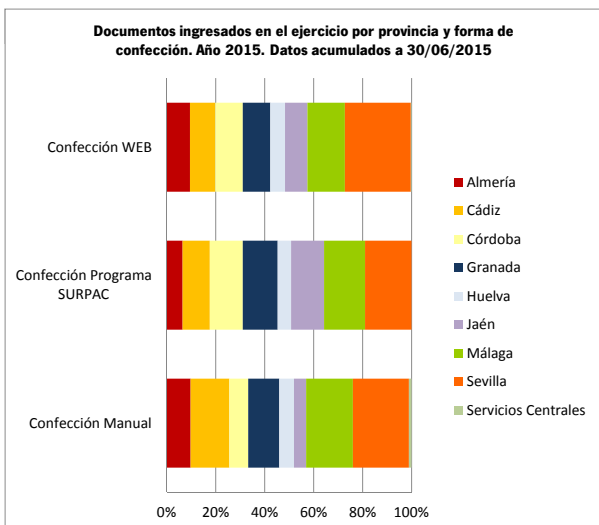
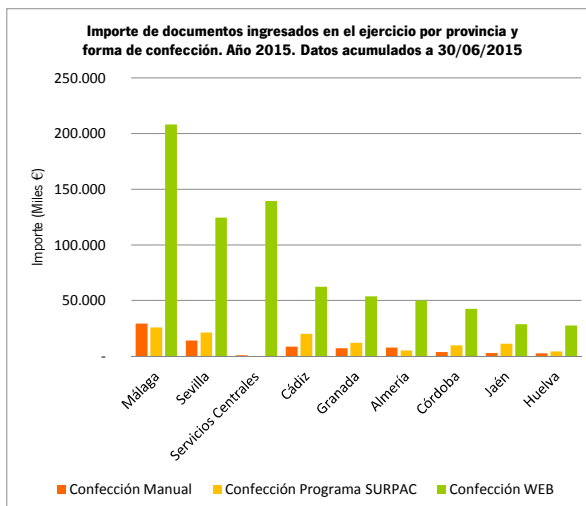
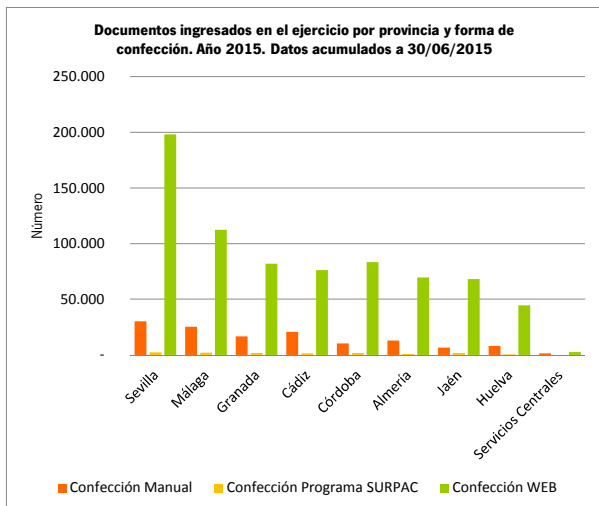
### 2.6. Documentos por tipo de ingreso, modelo y forma de pago

Tipo de ingreso y modelo	Pago presencial		Pago telemático		Total	
	Número	Importe (Miles €)	Número	Importe (Miles €)	Número	Importe (Miles €)
<b>Impuesto Sucesiones y Donaciones</b>						
650	8.165	113.733	777	5.052	8.942	118.785
651	4.400	9.335	725	1.320	5.125	10.655
660	-	-	-	-	-	-
<b>Impuesto Patrimonio</b>						
715	196	785	-	-	196	785
<b>Impuesto Depósitos Bancarios</b>						
741	-	-	-	-	-	-
<b>Impuesto Transmisiones Patrimoniales Onerosas y Actos Jurídicos Doc.</b>						
600	71.859	265.577	60.814	276.046	132.673	541.623
610	212	4.121	41	1.019	253	5.140
615	61	116	49	6	110	122
620	8.609	826	-	-	8.609	826
621	66.949	4.899	60.526	4.487	127.475	9.386
630	61	2	4	20	65	22
<b>Impuestos Ecológicos</b>						
700	-	-	-	-	-	-
701	84	566	11	18	95	584
702	95	500	19	227	114	728
711	-	-	-	-	-	-
712	-	-	-	-	-	-
721	2	49	-	-	2	49
722	-	-	-	-	-	-
730	-	-	-	-	-	-
731	7	551	-	-	7	551
732	28	1.164	2	14	30	1.179
751	3.696	45	2.672	71	6.368	116
752	-	-	-	-	-	-
<b>Canon de mejora de Infraestructuras hidráulicas</b>						
760	-	-	-	-	-	-
761	236	32.211	75	19.724	311	51.935
<b>Tasa Fiscal sobre el Juego</b>						
040	2	3	-	-	2	3
043	849	17.123	81	2.891	930	20.014
044	7	2.351	-	-	7	2.351
<b>Tasas, Precios Públicos, Otros Ingresos</b>						
046	484.506	123.279	83.852	3.567	568.358	126.846
<b>Ganancias, Depósitos, Fianzas</b>						
801	802	1.754	102	183	904	1.937
802	-	-	-	-	-	-
803	-	-	-	-	-	-
804	-	-	-	-	-	-
805	662	1.910	2	2	664	1.912
806	15.089	14.358	5.253	4.337	20.342	18.695
807	94	9.392	29	1.269	123	10.660
<b>Total</b>	<b>666.671</b>	<b>604.650</b>	<b>215.034</b>	<b>320.253</b>	<b>881.705</b>	<b>924.903</b>

**2. Documentos ingresados en el ejercicio. Año 2015. Datos acumulados a 30/06/2015**

**2.7. Documentos por provincia y forma de confección del modelo**

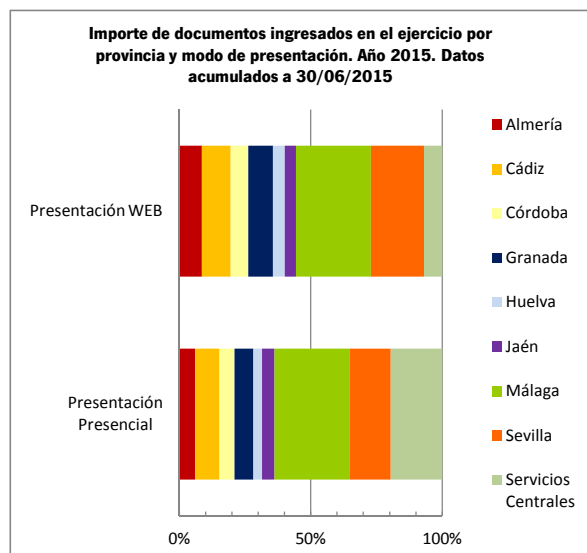
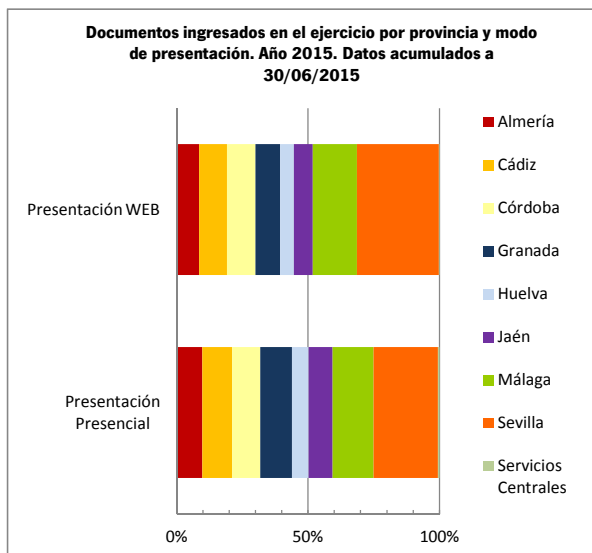
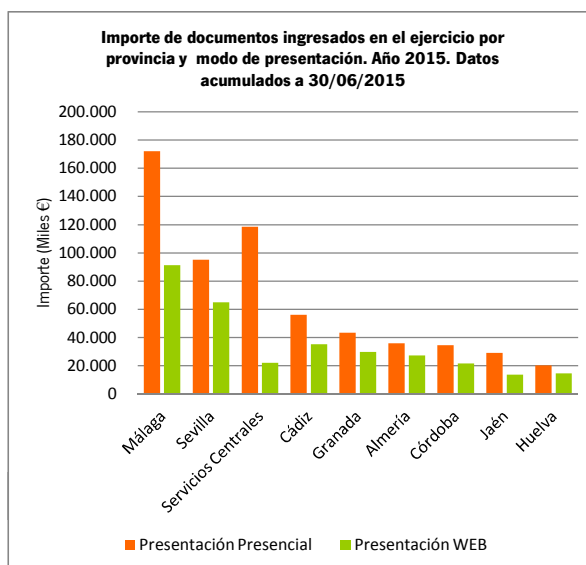
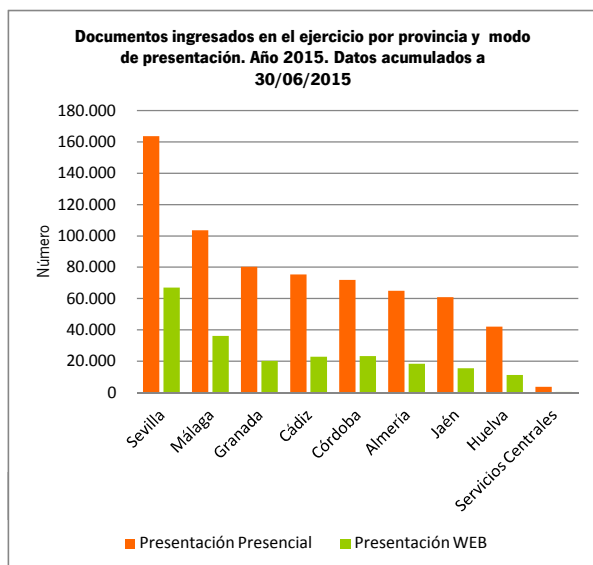
Provincia	Confección Manual		Confección Programa SURPAC		Confección WEB		Total	
	Número	Importe (Miles €)	Número	Importe (Miles €)	Número	Importe (Miles €)	Número	Importe (Miles €)
Almería	12.835	7.803	806	5.189	69.713	50.116	83.354	63.109
Cádiz	20.775	8.552	1.368	20.207	76.137	62.554	98.280	91.313
Córdoba	10.245	3.842	1.676	9.724	83.321	42.600	95.242	56.166
Granada	16.695	7.253	1.775	12.088	82.091	53.811	100.561	73.152
Huelva	8.019	2.665	677	4.382	44.640	27.669	53.336	34.716
Jaén	6.618	2.791	1.681	11.112	68.082	28.695	76.381	42.598
Málaga	25.211	29.248	2.087	25.922	112.459	208.334	139.757	263.505
Sevilla	30.136	14.236	2.357	21.203	198.199	124.494	230.692	159.934
Servicios Centrales	1.460	819			2.642	139.592	4.102	140.411
<b>Total</b>	<b>131.994</b>	<b>77.210</b>	<b>12.427</b>	<b>109.829</b>	<b>737.284</b>	<b>737.865</b>	<b>881.705</b>	<b>924.903</b>



## 2. Documentos ingresados en el ejercicio. Año 2015. Datos acumulados a 30/06/2015

### 2.8. Documentos por provincia y modo de presentación

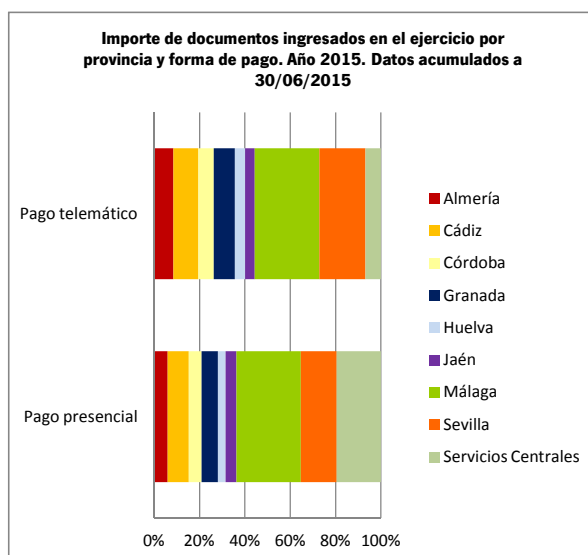
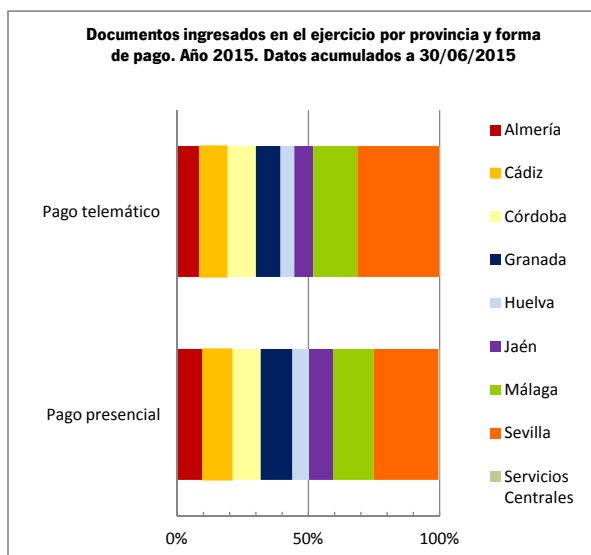
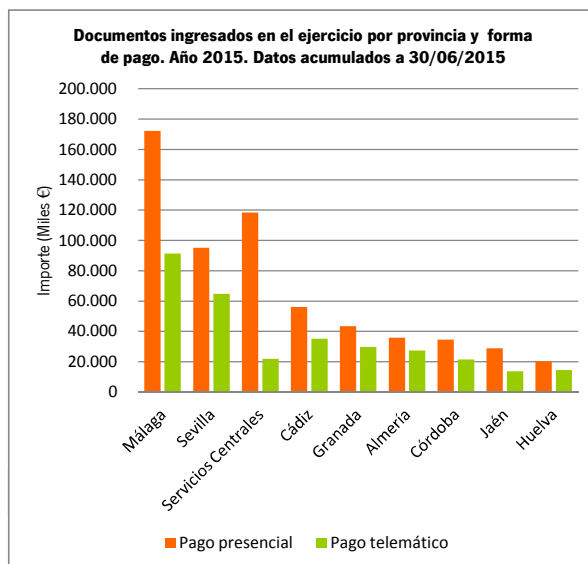
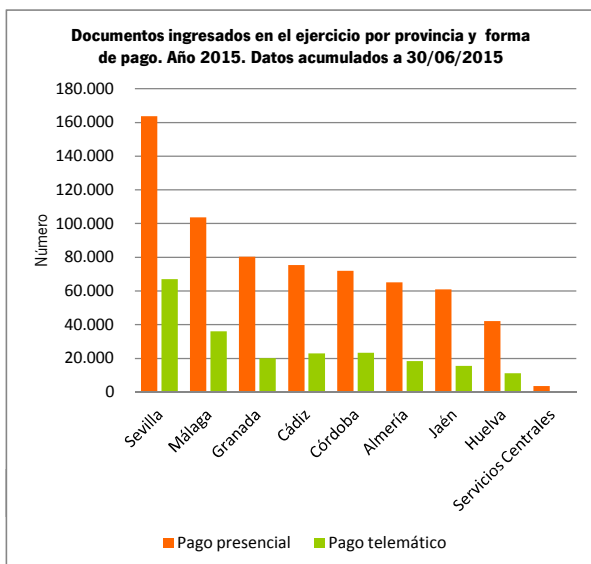
	Presentación Presencial		Presentación WEB		Total	
	Número	Importe (Miles €)	Número	Importe (Miles €)	Número	Importe (Miles €)
Almería	65.042	35.793	18.312	27.316	83.354	63.109
Cádiz	75.393	56.134	22.887	35.179	98.280	91.313
Córdoba	71.937	34.580	23.305	21.586	95.242	56.166
Granada	80.383	43.376	20.178	29.776	100.561	73.152
Huelva	42.112	20.124	11.224	14.591	53.336	34.716
Jaén	60.866	28.920	15.515	13.678	76.381	42.598
Málaga	103.617	172.207	36.140	91.298	139.757	263.505
Sevilla	163.658	95.084	67.034	64.850	230.692	159.934
Servicios Centrales	3.663	118.432	439	21.979	4.102	140.411
<b>Total</b>	<b>666.671</b>	<b>604.650</b>	<b>215.034</b>	<b>320.253</b>	<b>881.705</b>	<b>924.903</b>



## 2. Documentos ingresados en el ejercicio. Año 2015. Datos acumulados a 30/06/2015

### 2.9. Documentos por provincia y forma de pago

	Pago presencial		Pago telemático		Total	
	Número	Importe (Miles €)	Número	Importe (Miles €)	Número	Importe (Miles €)
Almería	65.042	35.793	18.312	27.316	83.354	63.109
Cádiz	75.393	56.134	22.887	35.179	98.280	91.313
Córdoba	71.937	34.580	23.305	21.586	95.242	56.166
Granada	80.383	43.376	20.178	29.776	100.561	73.152
Huelva	42.112	20.124	11.224	14.591	53.336	34.716
Jaén	60.866	28.920	15.515	13.678	76.381	42.598
Málaga	103.617	172.207	36.140	91.298	139.757	263.505
Sevilla	163.658	95.084	67.034	64.850	230.692	159.934
Servicios Centrales	3.663	118.432	439	21.979	4.102	140.411
<b>Total</b>	<b>666.671</b>	<b>604.650</b>	<b>215.034</b>	<b>320.253</b>	<b>881.705</b>	<b>924.903</b>



## 2. Documentos ingresados en el ejercicio. Año 2015. Datos acumulados a 30/06/2015

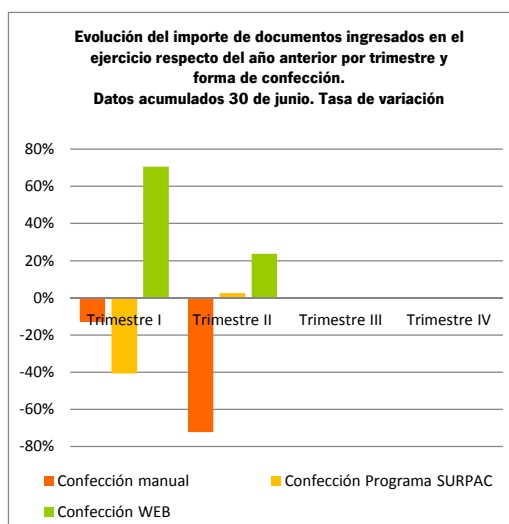
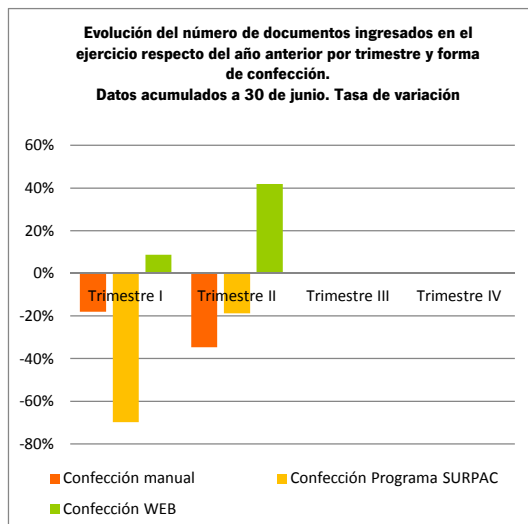
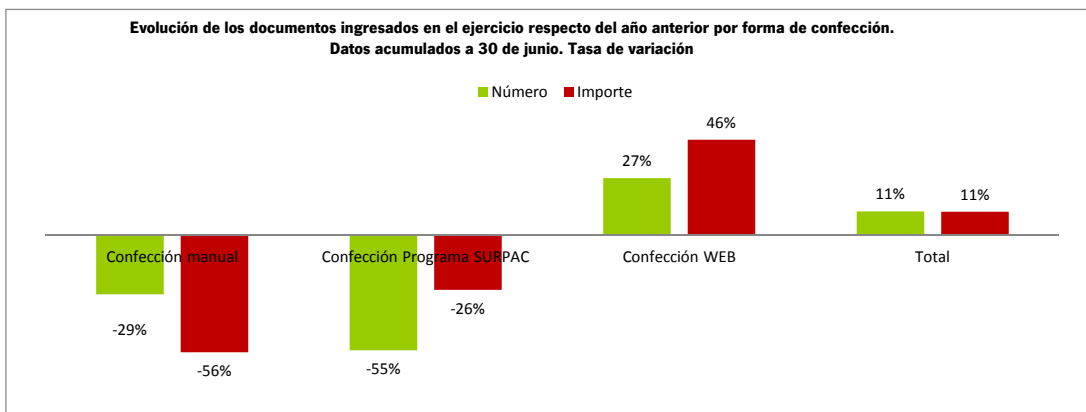
### 2.10. Evolución de los documentos ingresados por trimestre y forma de confección respecto del año anterior

Confección manual	Datos del 01/01/2014 hasta el 30/06/2014		Datos del 01/01/2015 hasta el 30/06/2015		Tasa de variación	
	Número	Importe (Miles €)	Número	Importe (Miles €)	Número	Importe
Trimestre I	68.294	47.227	55.971	41.088	-18%	-13%
Trimestre II	116.414	130.001	76.023	36.122	-35%	-72%
Trimestre III						
Trimestre IV						
<b>Total</b>	<b>184.708</b>	<b>177.229</b>	<b>131.994</b>	<b>77.210</b>	<b>-29%</b>	<b>-56%</b>

Confección Programa SURPAC	Datos del 01/01/2014 hasta el 30/06/2014		Datos del 01/01/2015 hasta el 30/06/2015		Tasa de variación	
	Número	Importe (Miles €)	Número	Importe (Miles €)	Número	Importe
Trimestre I	19.979	99.838	6.021	59.157	-70%	-41%
Trimestre II	7.889	49.442	6.406	50.672	-19%	2%
Trimestre III						
Trimestre IV						
<b>Total</b>	<b>27.868</b>	<b>149.280</b>	<b>12.427</b>	<b>109.829</b>	<b>-55%</b>	<b>-26%</b>

Confección WEB	Datos del 01/01/2014 hasta el 30/06/2014		Datos del 01/01/2015 hasta el 30/06/2015		Tasa de variación	
	Número	Importe (Miles €)	Número	Importe (Miles €)	Número	Importe
Trimestre I	256.445	238.146	278.740	406.204	9%	71%
Trimestre II	323.161	268.270	458.544	331.661	42%	24%
Trimestre III						
Trimestre IV						
<b>Total</b>	<b>579.606</b>	<b>506.416</b>	<b>737.284</b>	<b>737.865</b>	<b>27%</b>	<b>46%</b>

Total	Datos del 01/01/2014 hasta el 30/06/2014		Datos del 01/01/2015 hasta el 30/06/2015		Tasa de variación	
	Número	Importe (Miles €)	Número	Importe (Miles €)	Número	Importe
Trimestre I	344.718	385.210	340.732	506.448	-1%	31%
Trimestre II	447.464	447.714	540.973	418.455	21%	-7%
Trimestre III						
Trimestre IV						
<b>Total</b>	<b>792.182</b>	<b>832.924</b>	<b>881.705</b>	<b>924.903</b>	<b>11%</b>	<b>11%</b>



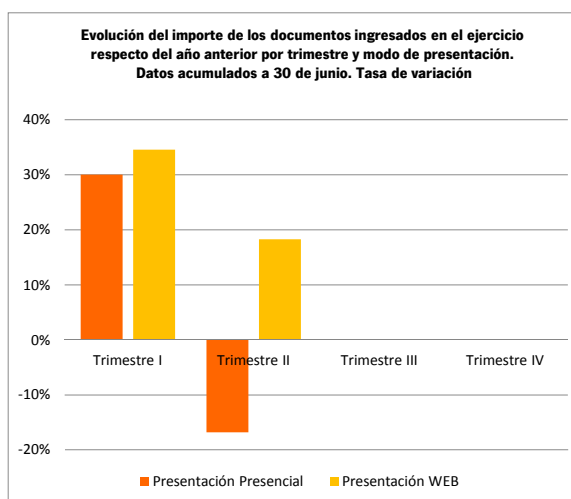
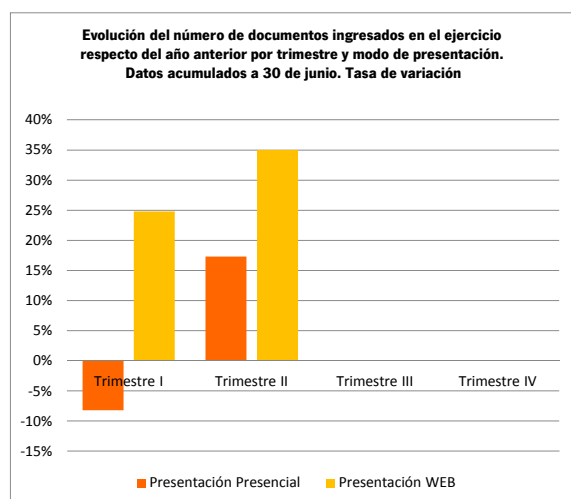
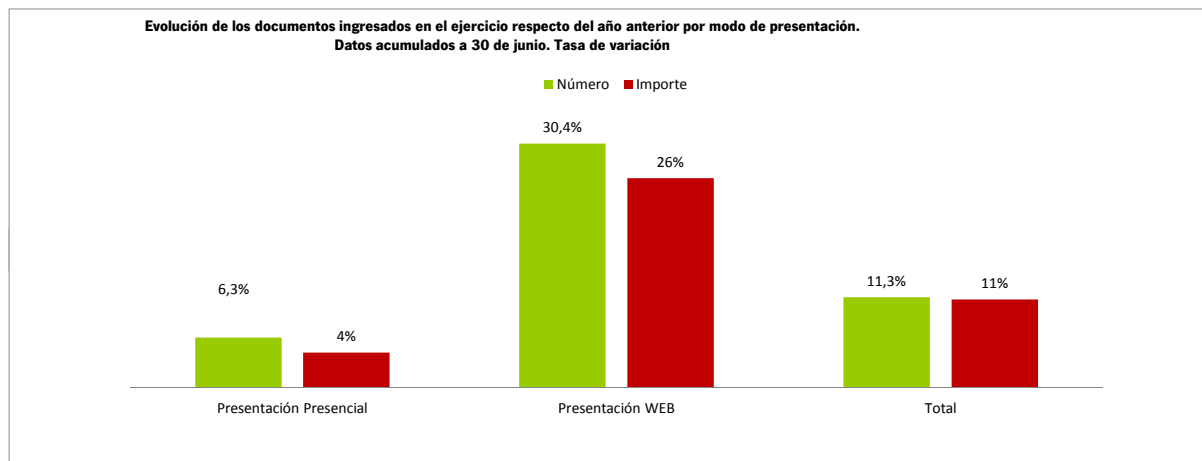
## 2. Documentos ingresados en el ejercicio. Año 2015. Datos acumulados a 30/06/2015

### 2.1.1. Evolución de los documentos por trimestre y modo de presentación respecto del año anterior

Presentación Presencial	Datos del 01/01/2014 hasta el 30/06/2014		Datos del 01/01/2015 hasta el 30/06/2015		Tasa de variación	
	Número	Importe (Miles €)	Número	Importe (Miles €)	Número	Importe
Trimestre I	271.257	262.566	249.046	341.394	-8%	30%
Trimestre II	356.080	316.507	417.625	263.256	17%	-17%
Trimestre III						
Trimestre IV						
<b>Total</b>	<b>627.337</b>	<b>579.073</b>	<b>666.671</b>	<b>604.650</b>	<b>6%</b>	<b>4%</b>

Presentación WEB	Datos del 01/01/2014 hasta el 30/06/2014		Datos del 01/01/2015 hasta el 30/06/2015		Tasa de variación	
	Número	Importe (Miles €)	Número	Importe (Miles €)	Número	Importe
Trimestre I	73.461	122.644	91.686	165.054	25%	35%
Trimestre II	91.384	131.207	123.348	155.199	35%	18%
Trimestre III						
Trimestre IV						
<b>Total</b>	<b>164.845</b>	<b>253.851</b>	<b>215.034</b>	<b>320.253</b>	<b>30%</b>	<b>26%</b>

Total	Datos del 01/01/2014 hasta el 30/06/2014		Datos del 01/01/2015 hasta el 30/06/2015		Tasa de variación	
	Número	Importe (Miles €)	Número	Importe (Miles €)	Número	Importe
Trimestre I	344.718	385.210	340.732	506.448	-1%	31%
Trimestre II	447.464	447.714	540.973	418.455	21%	-7%
Trimestre III						
Trimestre IV						
<b>Total</b>	<b>792.182</b>	<b>832.924</b>	<b>881.705</b>	<b>924.903</b>	<b>11%</b>	<b>11%</b>





## 2. Documentos ingresados en el ejercicio. Año 2015. Datos acumulados a 30/06/2015

### 2.12. Evolución de los documentos por trimestre y forma de pago respecto del año anterior

Pago Presencial	Datos del 01/01/2014 hasta el 30/06/2014		Datos del 01/01/2015 hasta el 30/06/2015		Tasa de variación	
	Número	Importe (Miles €)	Número	Importe (Miles €)	Número	Importe
Trimestre I	271.257	262.566	249.046	341.394	-8%	30%
Trimestre II	356.080	316.507	417.625	263.256	17%	-17%
Trimestre III						
Trimestre IV						
<b>Total</b>	<b>627.337</b>	<b>579.073</b>	<b>666.671</b>	<b>604.650</b>	<b>6%</b>	<b>4%</b>

Pago telemático	Datos del 01/01/2014 hasta el 30/06/2014		Datos del 01/01/2015 hasta el 30/06/2015		Tasa de variación	
	Número	Importe (Miles €)	Número	Importe (Miles €)	Número	Importe
Trimestre I	73.461	122.644	91.686	165.054	25%	35%
Trimestre II	91.384	131.207	123.348	155.199	35%	18%
Trimestre III						
Trimestre IV						
<b>Total</b>	<b>164.845</b>	<b>253.851</b>	<b>215.034</b>	<b>320.253</b>	<b>30%</b>	<b>26%</b>

Total	Datos del 01/01/2014 hasta el 30/06/2014		Datos del 01/01/2015 hasta el 30/06/2015		Tasa de variación	
	Número	Importe (Miles €)	Número	Importe (Miles €)	Número	Importe
Trimestre I	344.718	385.210	340.732	506.448	-1%	31%
Trimestre II	447.464	447.714	540.973	418.455	21%	-7%
Trimestre III						
Trimestre IV						
<b>Total</b>	<b>792.182</b>	<b>832.924</b>	<b>881.705</b>	<b>924.903</b>	<b>11%</b>	<b>11%</b>

