

Estadística del Impuesto sobre sucesiones y donaciones

Año 2015. Datos acumulados a 31/12/2015

Fecha de actualización: 25/01/2016

1. Autoliquidaciones presentadas en el ejercicio

1.1. Resumen del impuesto por modalidad, provincia competente y tipo de autoliquidación	2
1.2. Resumen del impuesto por provincia competente y modalidad	3
1.3. Resumen del impuesto por provincia competente, modalidad y tipo de órgano gestor	4
1.4. Resumen del impuesto por provincia competente y tipo de órgano gestor	5
1.5. Resumen del impuesto por hecho imponible, provincia competente y órgano gestor	6
1.6. Resumen del impuesto por grupo de parentesco del beneficiario con el causante/donante y modalidad	8
1.7. Resumen del impuesto por sexo del causante y modalidad	9
1.8. Resumen del impuesto por grupo de parentesco y sexo del causante/donante	10
1.9. Resumen del impuesto por número de beneficios fiscales aplicados	11
1.10. Evolución de las autoliquidaciones del impuesto sobre sucesiones y donaciones presentadas en 2015 respecto del año anterior	12

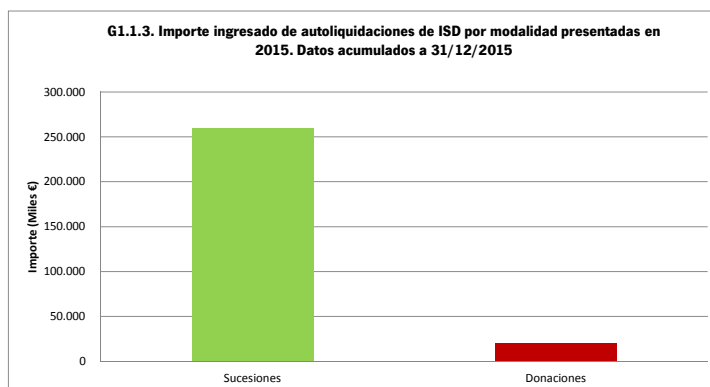
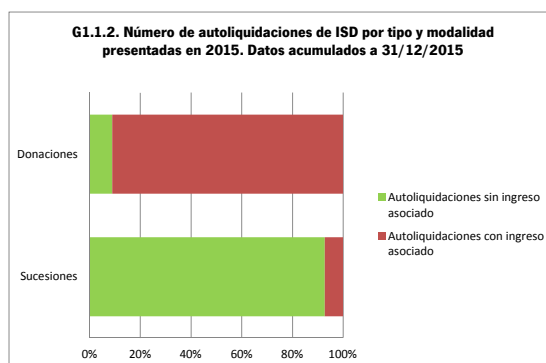
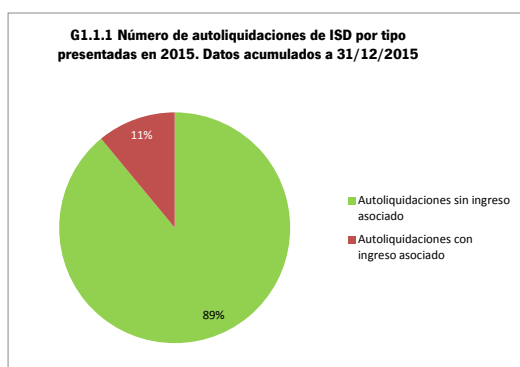
2. Autoliquidaciones ingresadas en el ejercicio

2.1. Resumen del impuesto por provincia competente y modalidad	13
2.2. Resumen del impuesto por provincia competente, modalidad y tipo de órgano gestor	14
2.3. Resumen del Impuesto por provincia competente y tipo de órgano gestor	15
2.4. Resumen del Impuesto por hecho imponible, provincia competente y órgano gestor	16
2.5. Resumen del Impuesto por grupo de parentesco del beneficiario con el causante/donante y modalidad	18
2.6. Resumen del impuesto por sexo del causante/donante y modalidad	19
2.7. Resumen del impuesto por grupo de parentesco y sexo del causante/donante	20
2.8. Resumen del impuesto por número de beneficios fiscales aplicados	21
2.9. Evolución de las autoliquidaciones del Impuesto sobre sucesiones y donaciones ingresadas en 2015 respecto al año anterior	22

1. Autoliquidaciones presentadas en el ejercicio. Año 2015. Datos acumulados a 31/12/2015

1.1. Resumen del impuesto por modalidad, provincia competente y tipo de autoliquidación

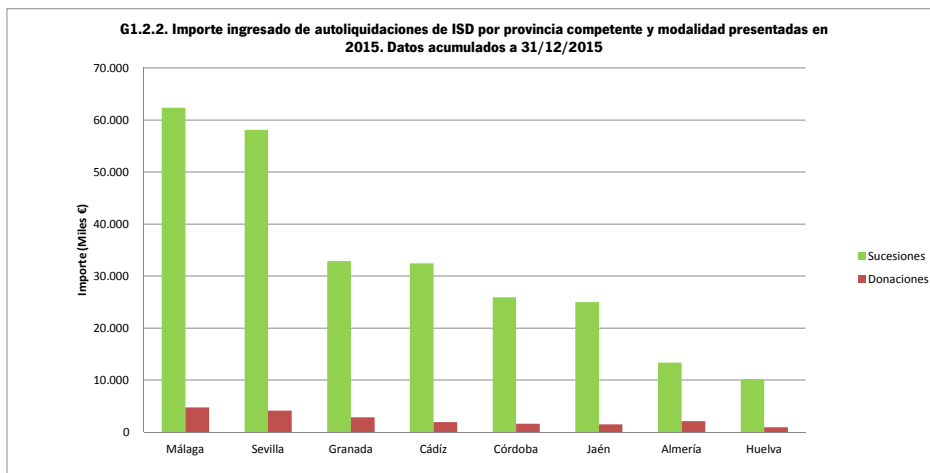
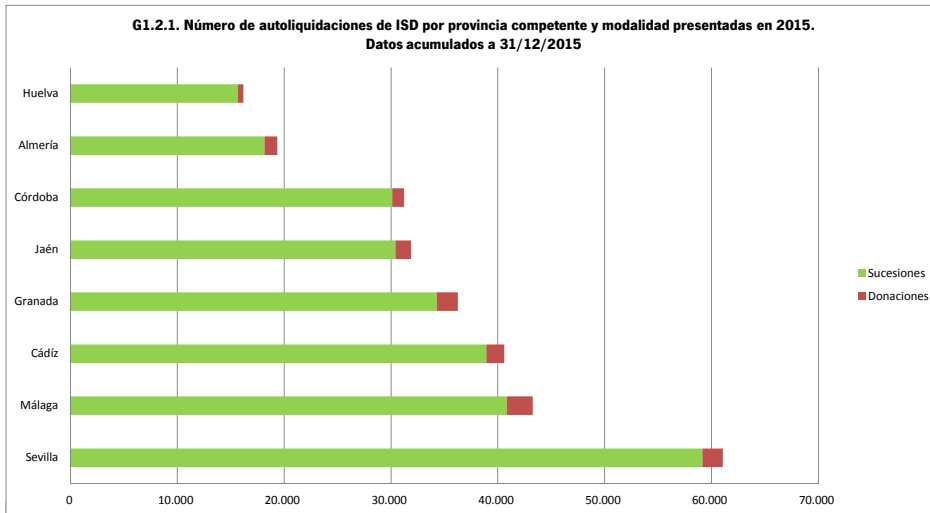
	Sucesiones			Importe ingresado(Miles €)	Donaciones			Importe ingresado(Miles €)
	Autoliquidaciones sin ingreso asociado	Autoliquidaciones con ingreso asociado	Total de Autoliquidaciones		Autoliquidaciones sin ingreso asociado	Autoliquidaciones con ingreso asociado	Total de Autoliquidaciones	
Almería	17.177	980	18.157	13.370	172	1.032	1.204	2.108
Cádiz	36.700	2.224	38.924	32.475	109	1.576	1.685	1.940
Córdoba	27.187	2.929	30.116	25.957	119	996	1.115	1.619
Granada	31.677	2.600	34.277	32.869	176	1.814	1.990	2.866
Huelva	14.688	985	15.673	10.185	35	485	520	958
Jaén	28.154	2.266	30.420	24.990	126	1.352	1.478	1.519
Málaga	37.701	3.140	40.841	62.318	205	2.216	2.421	4.750
Sevilla	54.782	4.363	59.145	58.125	152	1.777	1.929	4.157
Andalucía	248.066	19.487	267.553	260.289	1.094	11.248	12.342	19.916



1. Autoliquidaciones presentadas en el ejercicio. Año 2015. Datos acumulados a 31/12/2015

1.2. Resumen del impuesto por provincia competente y modalidad

	Sucesiones		Donaciones		Total ISD	
	Número	Importe	Número	Importe	Número	Importe
	Autoliquidaciones	ingresado(Miles €)	Autoliquidaciones	ingresado(Miles €)	Autoliquidaciones	ingresado(Miles €)
Almería	18.157	13.370	1.204	2.108	19.361	15.478
Cádiz	38.924	32.475	1.685	1.940	40.609	34.415
Córdoba	30.116	25.957	1.115	1.619	31.231	27.576
Granada	34.277	32.869	1.990	2.866	36.267	35.735
Huelva	15.673	10.185	520	958	16.193	11.144
Jaén	30.420	24.990	1.478	1.519	31.898	26.509
Málaga	40.841	62.318	2.421	4.750	43.262	67.068
Sevilla	59.145	58.125	1.929	4.157	61.074	62.281
Andalucía	267.553	260.289	12.342	19.916	279.895	280.205

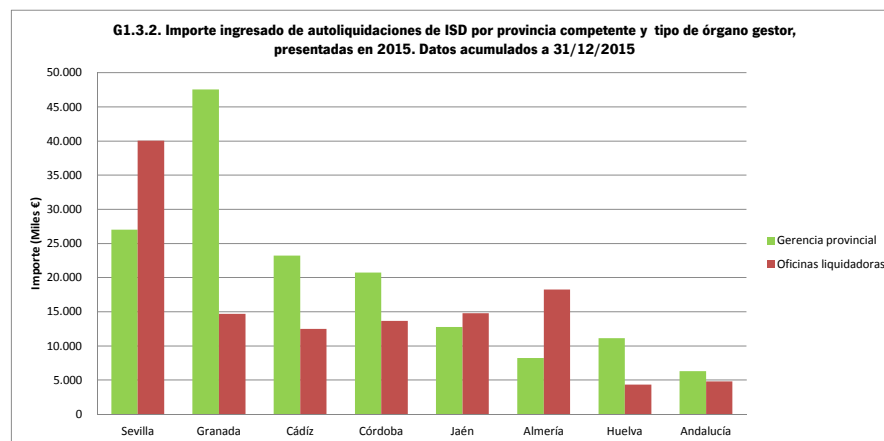
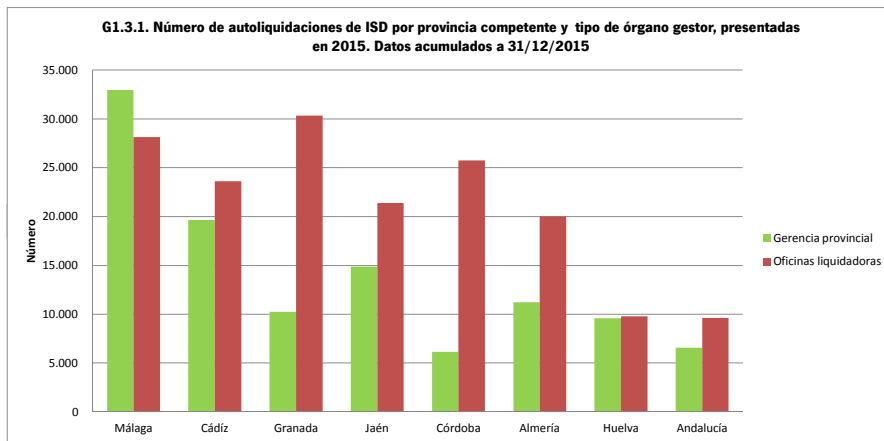


1. Autoliquidaciones presentadas en el ejercicio. Año 2015. Datos acumulados a 31/12/2015

1.3. Resumen del impuesto por provincia competente, modalidad y tipo de órgano gestor

Sucesiones						
	Gerencia provincial		Oficinas liquidadoras		Total	
	Número de autoliquidaciones	Importe ingresado(Miles €)	Número de autoliquidaciones	Importe ingresado(Miles €)	Número de autoliquidaciones	Importe ingresado(Miles €)
Almería	9.005	9.867	9.152	3.503	18.157	13.370
Cádiz	9.803	20.026	29.121	12.449	38.924	32.475
Córdoba	10.796	11.851	19.320	14.106	30.116	25.957
Granada	14.083	21.750	20.194	11.119	34.277	32.869
Huelva	6.387	5.984	9.286	4.202	15.673	10.185
Jaén	5.931	7.818	24.489	17.172	30.420	24.990
Málaga	18.536	24.725	22.305	37.593	40.841	62.318
Sevilla	31.654	44.398	27.491	13.727	59.145	58.125
Andalucía	106.195	146.419	161.358	113.870	267.553	260.289

Donaciones						
	Gerencia provincial		Oficinas liquidadoras		Total	
	Número de autoliquidaciones	Importe ingresado(Miles €)	Número de autoliquidaciones	Importe ingresado(Miles €)	Número de autoliquidaciones	Importe ingresado(Miles €)
Almería	579	1.258	625	849	1.204	2.108
Cádiz	456	716	1.229	1.224	1.685	1.940
Córdoba	421	930	694	688	1.115	1.619
Granada	786	1.485	1.204	1.380	1.990	2.866
Huelva	192	328	328	630	520	958
Jaén	231	412	1.247	1.107	1.478	1.519
Málaga	1.124	2.300	1.297	2.450	2.421	4.750
Sevilla	1.293	3.169	636	987	1.929	4.157
Andalucía	5.082	10.599	7.260	9.317	12.342	19.916

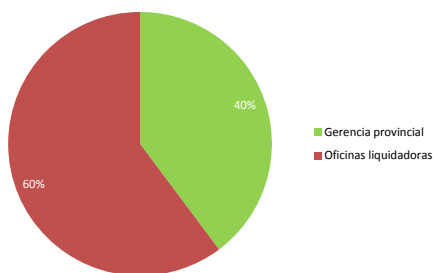


1. Autoliquidaciones presentadas en el ejercicio. Año 2015. Datos acumulados a 31/12/2015

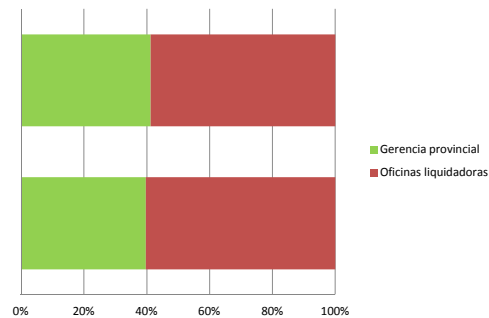
1.4. Resumen del Impuesto por provincia competente y tipo de órgano gestor

	Total Impuesto sobre Sucesiones y Donaciones					
	Gerencia provincial		Oficinas liquidadoras		Total	
	Número de autoliquidaciones	Importe ingresado(Miles €)	Número de autoliquidaciones	Importe ingresado(Miles €)	Número de autoliquidaciones	Importe ingresado(Miles €)
Almería	9.584	11.125	9.777	4.353	19.361	15.478
Cádiz	10.259	20.741	30.350	13.674	40.609	34.415
Córdoba	11.217	12.782	20.014	14.794	31.231	27.576
Granada	14.869	23.235	21.398	12.499	36.267	35.735
Huelva	6.579	6.312	9.614	4.832	16.193	11.144
Jaén	6.162	8.230	25.736	18.279	31.898	26.509
Málaga	19.660	27.025	23.602	40.043	43.262	67.068
Sevilla	32.947	47.567	28.127	14.714	61.074	62.281
Andalucía	111.277	157.018	168.618	123.187	279.895	280.205

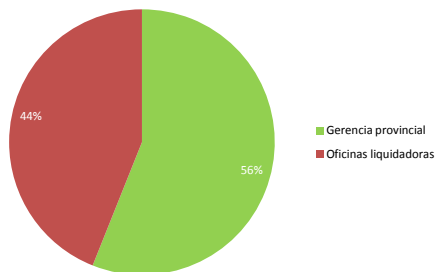
G1.4.1. Número de autoliquidaciones de ISD por tipo de órgano gestor presentadas en 2015. Datos acumulados a 31/12/2015



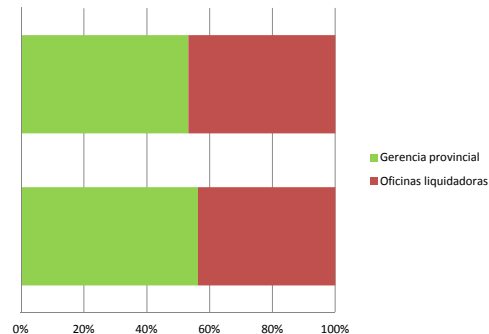
G1.4.2. Número de autoliquidaciones de ISD por modalidad y tipo de órgano gestor presentadas en 2015. Datos acumulados a 31/12/2015



G1.4.3. Importe ingresado de autoliquidaciones de ISD por tipo de órgano gestor presentadas en 2015. Datos acumulados a 31/12/2015



G1.4.4. Importe ingresado de autoliquidaciones de ISD por modalidad y tipo de órgano gestor presentadas en 2015. Datos acumulados a 31/12/2015



1. Autoliquidaciones presentadas en el ejercicio. Año 2015. Datos acumulados a 31/12/2015

1.5. Resumen del Impuesto por hecho imponible, provincia competente y órgano gestor

Órgano gestor	Sucesiones		Donaciones		Total ISD	
	Número	Importe	Número	Importe	Número	Importe
	Autoliquidaciones	ingresado(Miles €)	Autoliquidaciones	ingresado(Miles €)	Autoliquidaciones	ingresado(Miles €)
Almería						
G.P. Almería	9.005	9.867	557	1.238	9.562	11.105
Berja	1.234	383	101	75	1.335	458
Canjáyar	687	206	20	17	707	224
Cuevas del Almanzora	566	242	46	51	612	293
Gérgal	565	232	41	35	606	267
Huércal-Overa	1.244	412	65	104	1.309	516
Purchena	1.426	196	76	48	1.502	243
Vélez-Rubio	630	431	37	61	667	492
Vera	1.180	313	76	130	1.256	443
Ejido (EI)	1.620	1.087	163	329	1.783	1.415
Autoliquidaciones presentadas en otras provincias			22	21	22	21
Total Almería	18.157	13.370	1.204	2.108	19.361	15.478
Cádiz						
G.P. Cádiz	3.937	6.101	201	280	4.138	6.381
Algeciras	5.066	1.022	80	104	5.146	1.126
Arcos de la Frontera	2.595	932	48	56	2.643	988
Barbate	1.472	1.564	64	48	1.536	1.612
Chiclana de la Frontera	2.586	1.061	500	195	3.086	1.256
U.T. de Jerez de la Frontera	5.866	13.925	233	408	6.099	14.333
Medina-Sidonia	1.277	99	39	16	1.316	115
Olvera	1.723	246	23	77	1.746	323
Puerto de Santa María (EI)	3.816	1.982	136	309	3.952	2.292
Sanlúcar de Barrameda	3.922	1.674	77	69	3.999	1.743
San Fernando	2.383	1.432	52	74	2.435	1.506
San Roque	3.171	2.250	156	224	3.327	2.474
Ubrique	1.110	187	54	52	1.164	239
Autoliquidaciones presentadas en otras provincias			22	28	22	28
Total Cádiz	38.924	32.475	1.685	1.940	40.609	34.415
Córdoba						
G.P. Córdoba	10.796	11.851	369	716	11.165	12.567
Aguilar de la Frontera	1.804	643	20	30	1.824	672
Baena	1.093	1.285	31	39	1.124	1.325
Bujalance	730	434	24	16	754	450
Cabra	1.423	925	24	19	1.447	944
Castro del Río	534	622	11	13	545	635
Fuente Obejuna	1.168	525	48	32	1.216	557
Hinojosa del Duque	1.051	552	42	25	1.093	577
Lucena	1.471	1.065	65	138	1.536	1.204
Montilla	1.007	1.142	22	24	1.029	1.165
Montoro	995	644	44	9	1.039	654
Posadas	2.495	1.130	152	123	2.647	1.253
Pozoblanco	1.660	2.978	85	88	1.745	3.066
Priego de Córdoba	1.316	797	53	48	1.369	845
Rambla (La)	1.315	866	34	13	1.349	879
Rute	1.258	497	39	72	1.297	569
Autoliquidaciones presentadas en otras provincias			52	215	52	215
Total Córdoba	30.116	25.957	1.115	1.619	31.231	27.576
Granada						
G.P. Granada	14.083	21.750	751	1.377	14.834	23.127
Albuñol	588	216	93	44	681	260
Alhama de Granada	727	295	21	27	748	322
Almuñécar	1.085	1.375	102	202	1.187	1.577
Baza	2.123	1.364	92	106	2.215	1.470
Guadix	2.407	1.174	144	89	2.551	1.263
Huésca	964	247	97	76	1.061	323
Iznalloz	1.315	213	63	113	1.378	326
Loja	1.684	1.854	114	148	1.798	2.001
Montefrío	859	484	40	42	899	526
Motril	2.948	1.600	152	245	3.100	1.845
Órgiva	2.039	891	146	111	2.185	1.002
Santa Fe	3.033	1.209	110	161	3.143	1.370
Ugíjar	422	195	30	19	452	215
Autoliquidaciones presentadas en otras provincias			35	108	35	108
Total Granada	34.277	32.869	1.990	2.866	36.267	35.735

1. Autoliquidaciones presentadas en el ejercicio. Año 2015. Datos acumulados a 31/12/2015

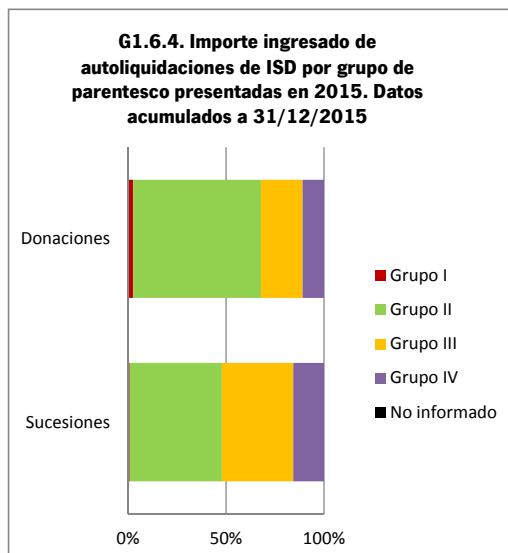
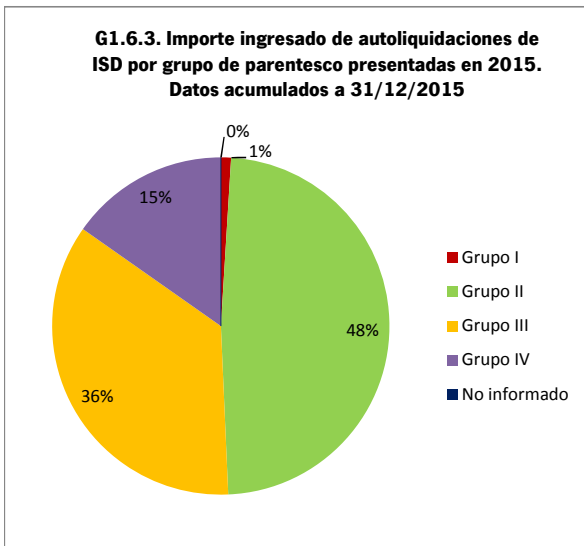
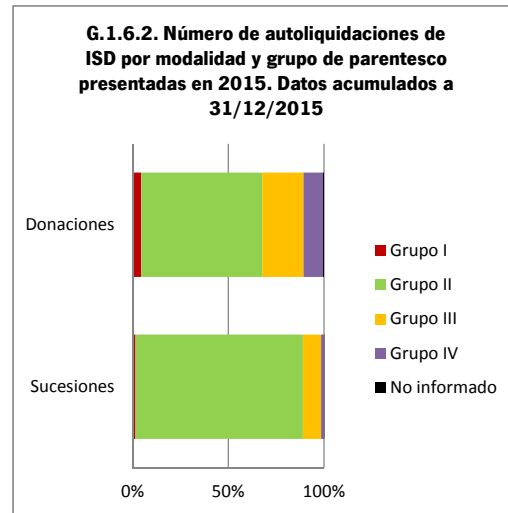
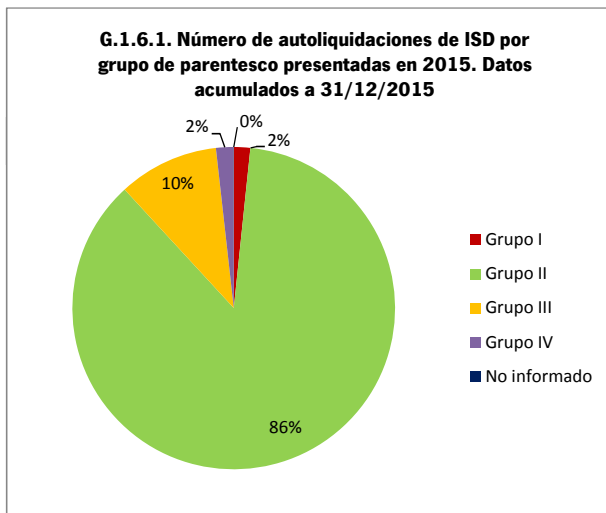
1.5. Resumen del Impuesto por hecho imponible, provincia competente y órgano gestor

Órgano gestor	Sucesiones		Donaciones		Total ISD	
	Número Autoliquidaciones	Importe ingresado(Miles €)	Número Autoliquidaciones	Importe ingresado(Miles €)	Número Autoliquidaciones	Importe ingresado(Miles €)
Huelva						
G.P. Huelva	6.387	5.984	178	312	6.565	6.295
Ayamonte	1.727	980	73	179	1.800	1.159
Aracena	1.713	1.034	90	156	1.803	1.190
Moguer	957	261	63	101	1.020	362
Palma del Condado (La)	2.691	832	61	117	2.752	950
Valverde del Camino	2.198	1.094	41	77	2.239	1.172
Autoliquidaciones presentadas en otras provincias			14	16	14	16
Total Huelva	15.673	10.185	520	958	16.193	11.144
Jaén						
G.P. Jaén	5.931	7.818	208	363	6.139	8.181
Alcalá la Real	2.170	987	197	90	2.367	1.077
Andújar	3.805	2.488	102	89	3.907	2.577
Baeza	1.297	527	68	95	1.365	622
Carolina (La)	2.068	1.407	81	74	2.149	1.481
Cazorla	1.879	566	182	103	2.061	670
Huelma	1.038	227	51	43	1.089	270
Linares	2.271	1.318	82	103	2.353	1.420
Mancha Real	1.149	184	29	37	1.178	220
Martos	3.056	4.302	149	109	3.205	4.411
Orcera	875	232	105	43	980	275
Úbeda	2.707	3.250	124	235	2.831	3.485
Villacarrillo	2.174	1.684	77	86	2.251	1.770
Autoliquidaciones presentadas en otras provincias			23	49	23	49
Total Jaén	30.420	24.990	1.478	1.519	31.898	26.509
Málaga						
G.P. Málaga	18.536	24.725	989	2.131	19.525	26.856
Álora	1.934	527	94	121	2.028	648
Antequera	2.768	5.238	124	216	2.892	5.454
Archidona	1.480	1.341	63	77	1.543	1.418
Benalmádena	739	5.988	68	183	807	6.171
Campillos	1.195	461	63	35	1.258	496
Coín	1.430	1.346	84	77	1.514	1.423
Estepona	1.314	4.416	79	166	1.393	4.583
Fuengirola	1.438	2.272	117	372	1.555	2.644
Manilva	323	102	32	38	355	140
Marbella	2.232	6.841	134	561	2.366	7.402
Mijas	756	298	38	65	794	363
Ronda	2.339	4.837	126	149	2.465	4.987
Torrox	1.528	1.536	86	183	1.614	1.719
Vélez-Málaga	2.829	2.389	189	207	3.018	2.596
Autoliquidaciones presentadas en otras provincias			135	169	135	169
Total Málaga	40.841	62.318	2.421	4.750	43.262	67.068
Sevilla						
G.P. Sevilla	31.654	44.398	986	2.699	32.640	47.096
Alcalá de Guadaira	3.181	1.235	65	42	3.246	1.278
Carmona	1.303	203	27	12	1.330	215
Cazalla de la Sierra	1.030	903	33	25	1.063	929
Dos Hermanas	2.608	991	71	185	2.679	1.176
Écija	2.269	903	52	156	2.321	1.059
Estepa	2.039	1.239	54	81	2.093	1.320
Lora del Río	2.219	742	37	73	2.256	815
Marchena	1.699	659	54	33	1.753	692
Morón de la Frontera	2.748	1.173	36	52	2.784	1.226
Osuna	1.673	1.158	64	72	1.737	1.230
Sanlúcar la Mayor	2.792	2.784	64	121	2.856	2.905
Utrera	3.930	1.735	79	134	4.009	1.870
Autoliquidaciones presentadas en otras provincias			307	471	307	471
Total Sevilla	59.145	58.125	1.929	4.157	61.074	62.281
Total Andalucía	267.553	260.289	12.342	19.916	279.895	280.205

1. Autoliquidaciones presentadas en el ejercicio. Año 2015. Datos acumulados a 31/12/2015

1.6. Resumen del Impuesto por grupo de parentesco del beneficiario con el causante/donante y modalidad

Grupo de Parentesco	Sucesiones		Donaciones		Total ISD	
	Número de autoliquidaciones	Importe ingresado(Miles €)	Número de autoliquidaciones	Importe ingresado(Miles €)	Número de autoliquidaciones	Importe ingresado(Miles €)
GI.Descendientes o adoptados, menores de 21 años	4.032	2.204	568	524	4.600	2.728
GII.Descendientes o adoptados, de 21 años o más. Cónyuges, ascendientes o adoptantes.	234.372	122.463	7.805	12.996	242.177	135.459
GIII. Colaterales de 2º y 3º grado por consanguinidad o afinidad. Ascendientes o descendientes por afinidad	25.468	95.091	2.662	4.214	28.130	99.305
GIV. Grados de parentesco más distantes y extraños	3.669	40.531	1.253	2.181	4.922	42.713
No informado	12	0	54	0	66	-
Total	267.553	260.289	12.342	19.916	279.895	280.205

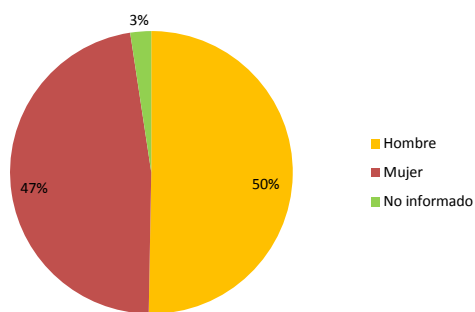


1. Autoliquidaciones presentadas en el ejercicio. Año 2015. Datos acumulados a 31/12/2015

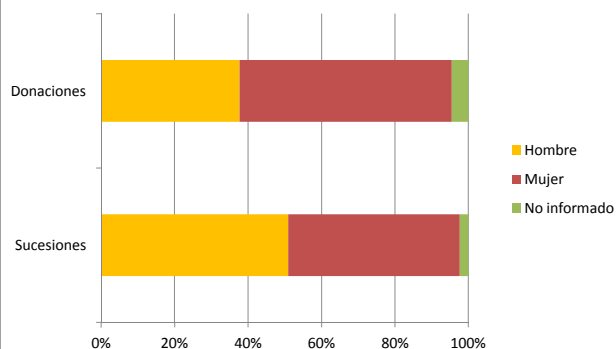
1.7. Resumen del impuesto por sexo del causante y modalidad

	Sucesiones		Donaciones		Total ISD	
	Número de autoliquidaciones	Importe ingresado(Miles €)	Número de autoliquidaciones	Importe ingresado(Miles €)	Número de autoliquidaciones	Importe ingresado(Miles €)
Hombre	136.154	124.345	4.654	7.588	140.808	131.933
Mujer	125.224	132.191	7.126	11.501	132.350	143.692
No informado	6.175	3.754	562	827	6.737	4.581
Total	267.553	260.289	12.342	19.916	279.895	280.205

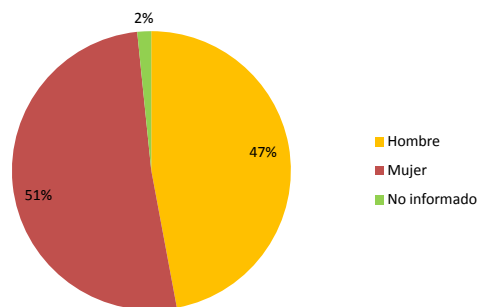
G1.7.1. Número de autoliquidaciones de ISD por sexo del causante presentadas en 2015. Datos acumulados a 31/12/2015



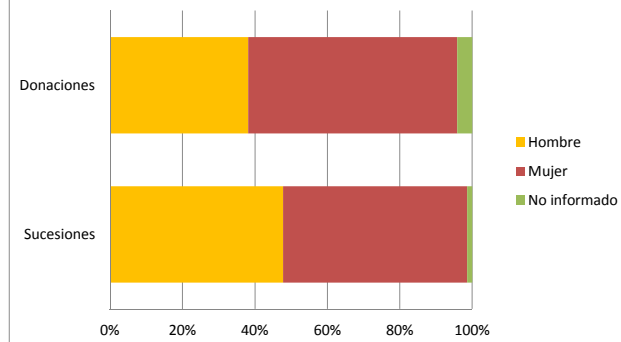
G1.7.2. Número de autoliquidaciones de ISD por modalidad y sexo del causante, presentadas en 2015. Datos acumulados a 31/12/2015



G1.7.3. Importe ingresado de autoliquidaciones de ISD por sexo del causante presentadas en 2015. Datos acumulados a 31/12/2015



G1.7.4. Importe ingresado de autoliquidaciones de ISD por modalidad y sexo del causante, presentadas en 2015. Datos acumulados a 31/12/2015

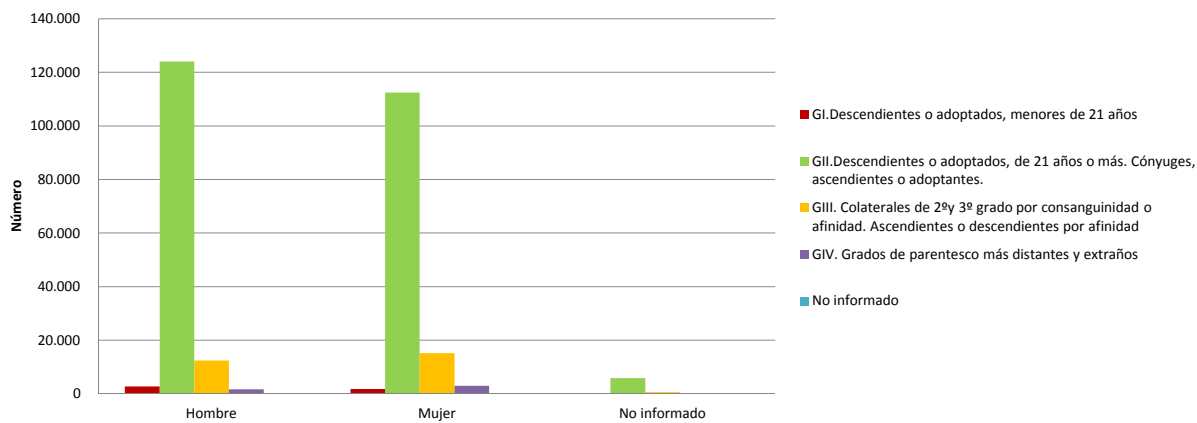


1. Autoliquidaciones presentadas en el ejercicio. Año 2015. Datos acumulados a 31/12/2015

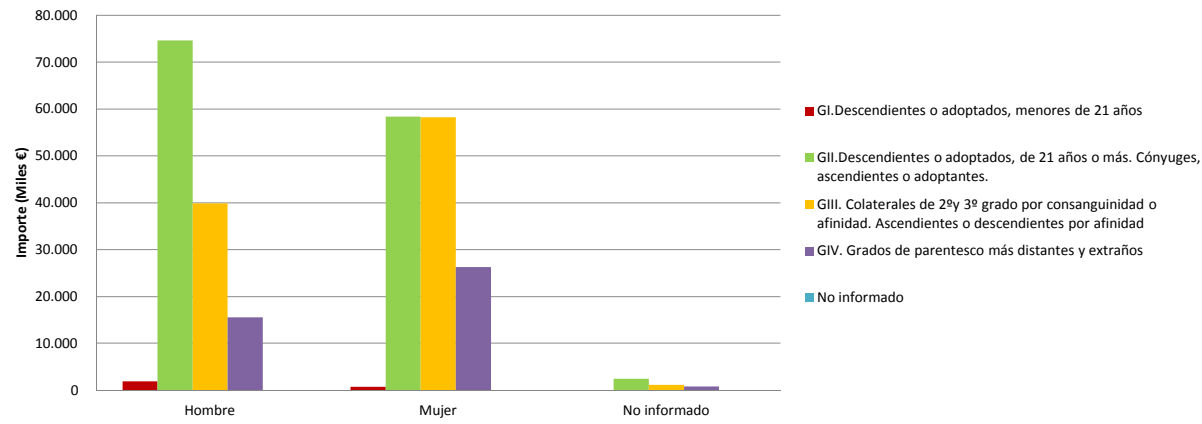
1.8. Resumen del impuesto por grupo de parentesco y sexo del causante/ donante

	Hombre		Mujer		No informado		Total	
	Número de autoliquidaciones	Importe ingresado(Miles €)	Número de autoliquidaciones	Importe ingresado(Miles €)	Número de autoliquidaciones	Importe ingresado(Miles €)	Número de autoliquidaciones	Importe ingresado(Miles €)
GI.Descendientes o adoptados, menores de 21 años	2.758	1.905	1.764	746	78	77	4.600	2.728
GII.Descendientes o adoptados, de 21 años o más. Cónyuges, ascendientes o adoptantes.	123.977	74.599	112.407	58.380	5.793	2.479	242.177	135.459
GIII. Colaterales de 2º y 3º grado por consanguinidad o afinidad. Ascendientes o descendientes por afinidad	12.362	39.880	15.178	58.247	590	1.178	28.130	99.305
GIV. Grados de parentesco más distantes y extraños	1.682	15.549	2.976	26.318	264	846	4.922	42.713
No informado	29	0	25	0	12	0	66	-
Total	140.808	131.933	132.350	143.692	6.737	4.581	279.895	280.205

G1.8.1. Número de autoliquidaciones de ISD presentadas en 2015 por grupo de parentesco y sexo del causante. Datos acumulados a 31/12/2015



G1.8.2. Importe ingresado de autoliquidaciones de ISD presentadas en 2015 por grupo de parentesco y sexo del causante. Datos acumulados a 31/12/2015

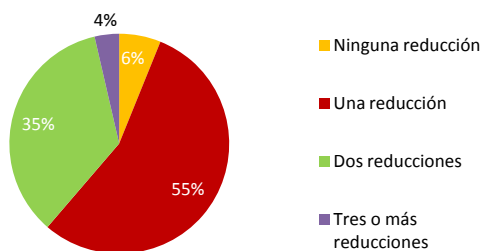


1. Autoliquidaciones presentadas en el ejercicio. Año 2015. Datos acumulados a 31/12/2015

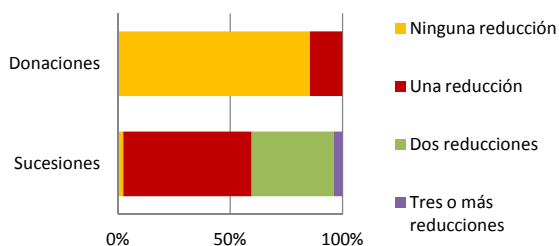
1.9 Resumen del impuesto por número de beneficios fiscales aplicados

	Sucesiones		Donaciones		Total ISD	
	Número de autoliquidaciones	Importe ingresado(Miles €)	Número de autoliquidaciones	Importe ingresado(Miles €)	Número de autoliquidaciones	Importe ingresado(Miles €)
Ninguna reducción	6.472	42.361.175	10.545	19.255.208	17.017	61.616.383
Una reducción	152.841	108.074.277	1.794	660.407	154.635	108.734.685
Dos reducciones	98.056	71.148.999	2	21	98.058	71.149.020
Tres o más reducciones	10.184	38.704.678	1	83	10.185	38.704.761
Total	267.553	260.289.129	12.342	19.915.719	279.895	280.204.849

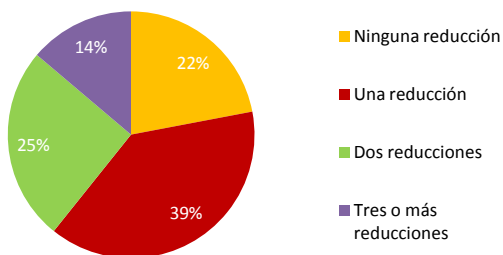
G1.9.1. Número de autoliquidaciones de ISD presentadas en 2015 por beneficios fiscales aplicados. Datos acumulados a 31/12/2015



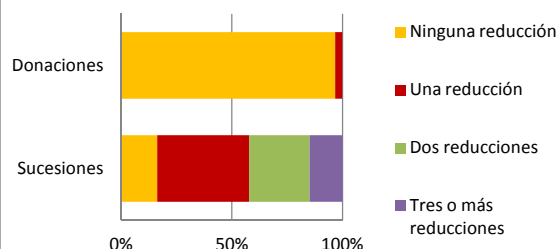
G1.9.2. Número autoliquidaciones de ISD presentadas en 2015 por modalidad y beneficios fiscales aplicados. Datos acumulados a 31/12/2015



G1.9.3. Importe ingresado de autoliquidaciones de ISD presentadas en 2015 por beneficios fiscales aplicados. Datos acumulados a 31/12/2015



G1.9.4. Importe ingresado de autoliquidaciones de ISD presentadas en 2015 por modalidad y beneficios fiscales aplicados. Datos acumulados a 31/12/2015



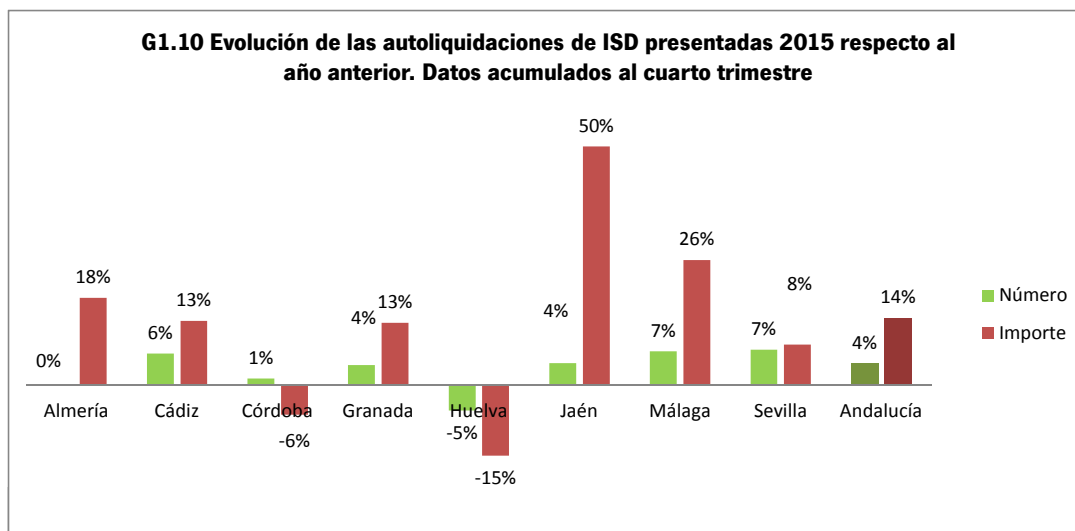
1. Autoliquidaciones presentadas en el ejercicio. Año 2015. Datos acumulados a 31/12/2015

1.10. Evolución de las autoliquidaciones del Impuesto sobre sucesiones y donaciones presentadas en 2015 respecto del año anterior

Sucesiones	Datos acumulados a 31/12/2014		Datos acumulados a 31/12/2015		Tasa de variación	
	Número de autoliquidaciones	Importe ingresado(Miles €)	Número de autoliquidaciones	Importe ingresado(Miles €)	Número	Importe
Almería	18.149	11.166	18.157	13.370	0%	20%
Cádiz	36.782	26.787	38.924	32.475	6%	21%
Córdoba	29.456	27.869	30.116	25.957	2%	-7%
Granada	32.548	28.975	34.277	32.869	5%	13%
Huelva	16.570	12.502	15.673	10.185	-5%	-19%
Jaén	28.587	16.292	30.420	24.990	6%	53%
Málaga	38.501	49.528	40.841	62.318	6%	26%
Sevilla	55.207	53.451	59.145	58.125	7%	9%
Andalucía	255.800	226.570	267.553	260.289	5%	15%

Donaciones	Datos acumulados a 31/12/2014		Datos acumulados a 31/12/2015		Tasa de variación	
	Número de autoliquidaciones	Importe ingresado(Miles €)	Número de autoliquidaciones	Importe ingresado(Miles €)	Número	Importe
Almería	1.270	1.938	1.204	2.108	-5%	9%
Cádiz	1.360	3.600	1.685	1.940	24%	-46%
Córdoba	1.393	1.552	1.115	1.619	-20%	4%
Granada	2.293	2.682	1.990	2.866	-13%	7%
Huelva	554	583	520	958	-6%	64%
Jaén	1.954	1.416	1.478	1.519	-24%	7%
Málaga	1.953	3.701	2.421	4.750	24%	28%
Sevilla	1.727	4.033	1.929	4.157	12%	3%
Andalucía	12.504	19.505	12.342	19.916	-1%	2%

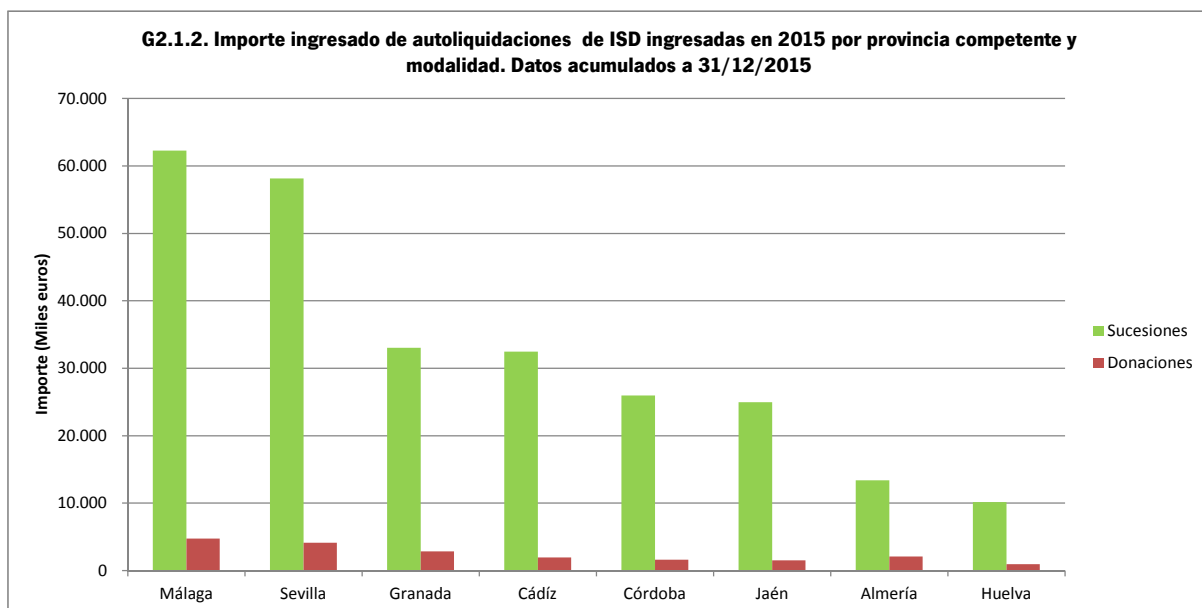
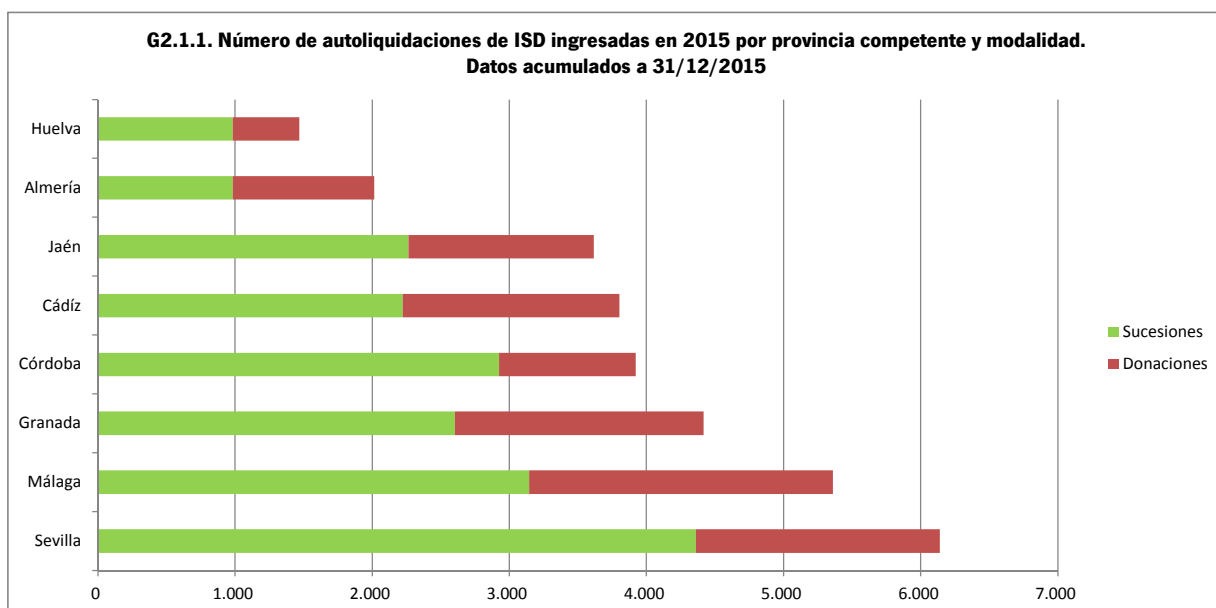
Total ISD	Datos acumulados a 31/12/2014		Datos acumulados a 31/12/2015		Tasa de variación	
	Número de autoliquidaciones	Importe ingresado(Miles €)	Número de autoliquidaciones	Importe ingresado(Miles €)	Número	Importe
Almería	19.419	13.104	19.361	15.478	0%	18%
Cádiz	38.142	30.387	40.609	34.415	6%	13%
Córdoba	30.849	29.421	31.231	27.576	1%	-6%
Granada	34.841	31.657	36.267	35.735	4%	13%
Huelva	17.124	13.085	16.193	11.144	-5%	-15%
Jaén	30.541	17.708	31.898	26.509	4%	50%
Málaga	40.454	53.229	43.262	67.068	7%	26%
Sevilla	56.934	57.484	61.074	62.281	7%	8%
Andalucía	268.304	246.075	279.895	280.205	4%	14%



2. Autoliquidaciones ingresadas en el ejercicio. Año 2015. Datos acumulados a 31/12/2015

2.1. Resumen del impuesto por provincia competente y modalidad

	Sucesiones		Donaciones		Total ISD	
	Número Autoliquidaciones	Importe ingresado (Miles €)	Número Autoliquidaciones	Importe ingresado (Miles €)	Número Autoliquidaciones	Importe ingresado (Miles €)
Almería	983	13.401	1.032	2.108	2.015	15.509
Cádiz	2.222	32.473	1.581	1.940	3.803	34.412
Córdoba	2.926	25.955	996	1.619	3.922	27.574
Granada	2.604	33.015	1.814	2.866	4.418	35.881
Huelva	984	10.185	485	958	1.469	11.143
Jaén	2.264	24.990	1.352	1.519	3.616	26.509
Málaga	3.144	62.285	2.217	4.752	5.361	67.037
Sevilla	4.361	58.147	1.778	4.157	6.139	62.304
Andalucía	19.488	260.451	11.255	19.918	30.743	280.368

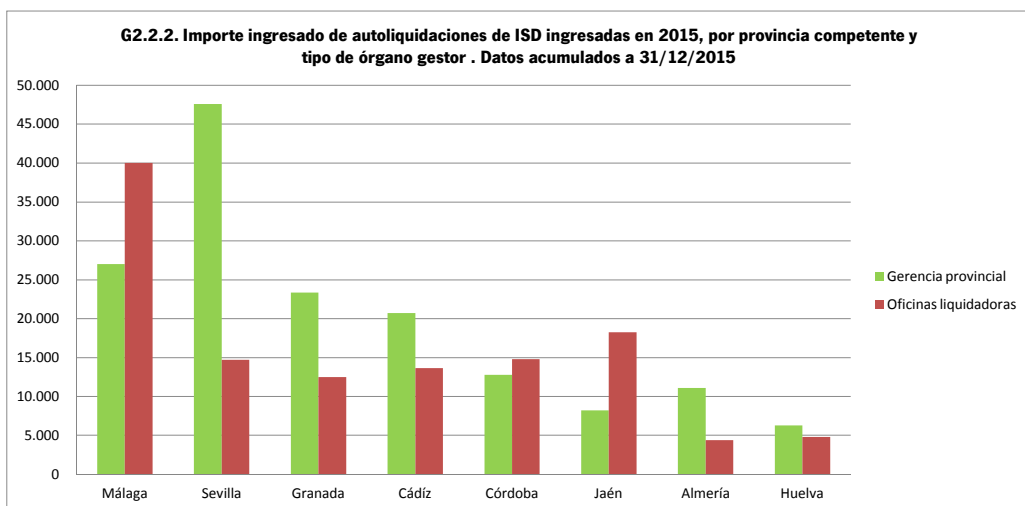
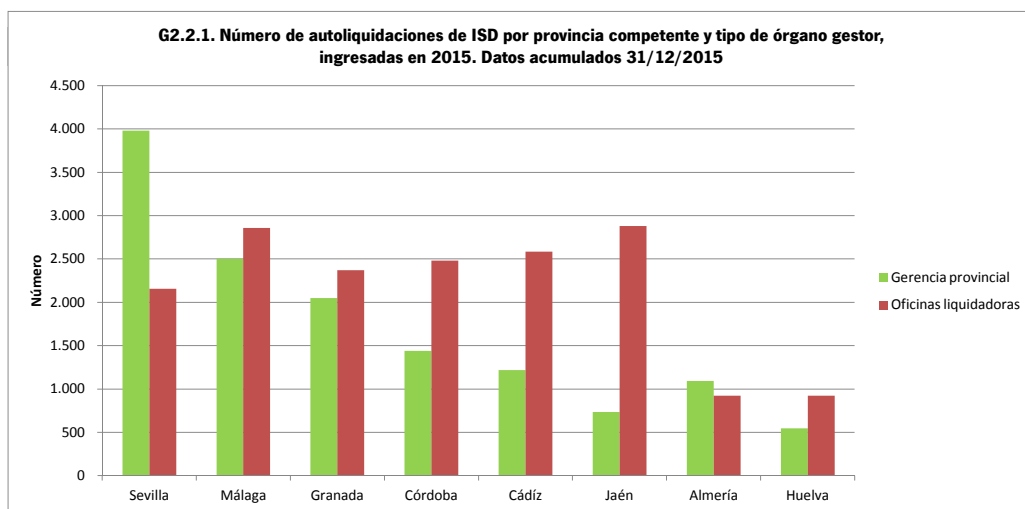


2. Autoliquidaciones ingresadas en el ejercicio. Año 2015. Datos acumulados a 31/12/2015

2.2. Resumen del impuesto por provincia competente, modalidad y tipo de órgano gestor

Sucesiones						
	Gerencia provincial		Oficinas liquidadoras		Total	
	Número de autoliquidaciones	Importe ingresado(Miles €)	Número de autoliquidaciones	Importe ingresado(Miles €)	Número de autoliquidaciones	Importe ingresado(Miles €)
Almería	577	9.867	406	3.534	983	13.401
Cádiz	791	20.026	1.431	12.447	2.222	32.473
Córdoba	1.069	11.851	1.857	14.104	2.926	25.955
Granada	1.338	21.897	1.266	11.118	2.604	33.015
Huelva	365	5.983	619	4.202	984	10.185
Jaén	531	7.818	1.733	17.172	2.264	24.990
Málaga	1.484	24.730	1.660	37.555	3.144	62.285
Sevilla	2.784	44.410	1.577	13.737	4.361	58.147
Andalucía	8.939	146.582	10.549	113.869	19.488	260.451

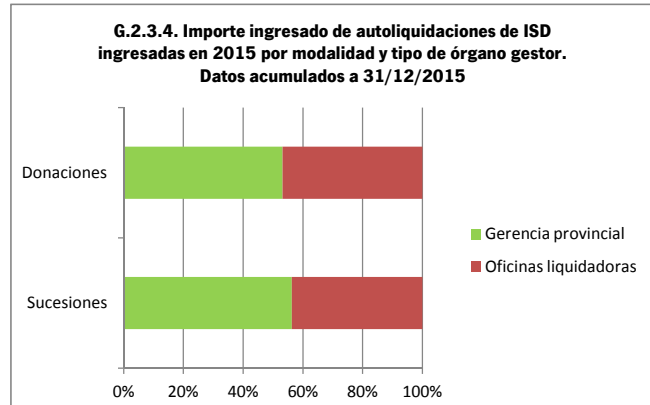
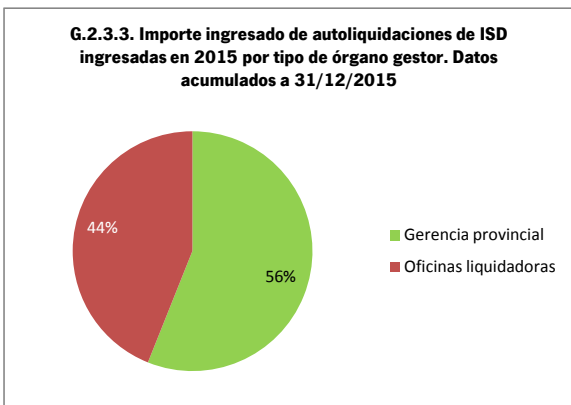
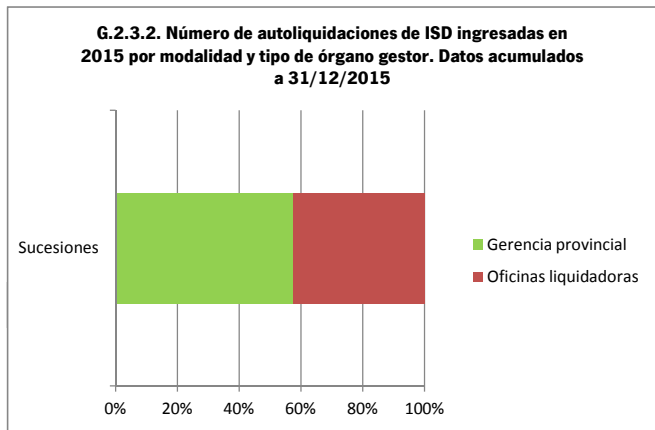
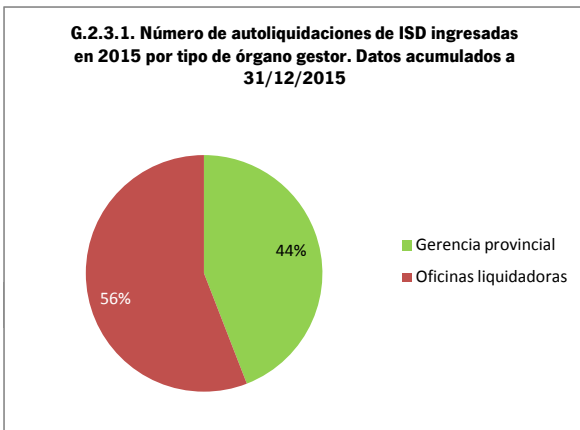
Donaciones						
	Gerencia provincial		Oficinas liquidadoras		Total	
	Número de autoliquidaciones	Importe ingresado(Miles €)	Número de autoliquidaciones	Importe ingresado(Miles €)	Número de autoliquidaciones	Importe ingresado(Miles €)
Almería	515	1.258	517	849	1.032	2.108
Cádiz	427	716	1.154	1.224	1.581	1.940
Córdoba	371	930	625	688	996	1.619
Granada	710	1.485	1.104	1.380	1.814	2.866
Huelva	181	328	304	630	485	958
Jaén	205	412	1.147	1.107	1.352	1.519
Málaga	1.019	2.301	1.198	2.450	2.217	4.752
Sevilla	1.198	3.169	580	987	1.778	4.157
Andalucía	4.626	10.600	6.629	9.317	11.255	19.918



2. Autoliquidaciones ingresadas en el ejercicio. Año 2015. Datos acumulados a 31/12/2015

2.3. Resumen del Impuesto por provincia competente y tipo de órgano gestor

Total Impuesto sobre Sucesiones y Donaciones						
	Gerencia provincial		Oficinas liquidadoras		Total	
	Número de autoliquidaciones	Importe ingresado(Miles €)	Número de autoliquidaciones	Importe ingresado(Miles €)	Número de autoliquidaciones	Importe ingresado(Miles €)
Almería	1.092	11.125	923	4.383	2.015	15.509
Cádiz	1.218	20.741	2.585	13.671	3.803	34.412
Córdoba	1.440	12.782	2.482	14.792	3.922	27.574
Granada	2.048	23.382	2.370	12.499	4.418	35.881
Huelva	546	6.311	923	4.832	1.469	11.143
Jaén	736	8.230	2.880	18.279	3.616	26.509
Málaga	2.503	27.031	2.858	40.006	5.361	67.037
Sevilla	3.982	47.579	2.157	14.725	6.139	62.304
Andalucía	13.565	157.182	17.178	123.186	30.743	280.368



2. Autoliquidaciones ingresadas en el ejercicio. Año 2015. Datos acumulados a 31/12/2015

2.4. Resumen del Impuesto por hecho imponible, provincia competente y órgano gestor

Órgano gestor		Sucesiones		Donaciones		Total ISD		
		Número	Importe	Número	Importe	Número	Importe	
		Autoliquidaciones	ingresado(Miles €)	Autoliquidaciones	ingresado(Miles €)	Autoliquidaciones	ingresado(Miles €)	
Almería	G.P. Almería	577	9.867	494	1.238	1.071	11.105	
	Berja	54	400	68	75	122	475	
	Carijáyar	38	206	15	17	53	224	
	Cuevas del Almanzora	18	242	25	51	43	293	
	Gérgal	23	232	41	35	64	267	
	Huércal-Overa	44	412	62	104	106	516	
	Purchena	54	210	60	48	114	258	
	Vélez-Rubio	56	431	36	61	92	492	
	Vera	45	313	70	130	115	443	
	Ejido (El)	74	1.087	140	329	214	1.415	
	Autoliquidaciones presentadas en otras provincias			21	21	21	21	
	Total Almería		983	13.401	1.032	2.108	2.015	15.509
	Cádiz	G.P. Cádiz	366	6.101	192	280	558	6.381
Algeciras		169	1.022	76	104	245	1.126	
Arcos de la Frontera		136	932	47	56	183	988	
Barbate		112	1.564	46	48	158	1.612	
Chiclana de la Frontera		143	1.061	484	195	627	1.256	
U.T. de Jerez de la Frontera		425	13.925	213	408	638	14.333	
Medina-Sidonia		56	99	36	16	92	115	
Olvera		72	246	23	77	95	323	
Puerto de Santa María (El)		204	1.980	124	309	328	2.289	
Sanlúcar de Barrameda		173	1.674	62	69	235	1.743	
San Fernando		146	1.432	52	74	198	1.506	
San Roque		158	2.250	151	224	309	2.474	
Ubrique		62	187	53	52	115	239	
Autoliquidaciones presentadas en otras provincias			22	28	22	28		
Total Cádiz		2.222	32.473	1.581	1.940	3.803	34.412	
Córdoba	G.P. Córdoba	1.069	11.851	324	716	1.393	12.567	
	Aguilar de la Frontera	98	641	19	30	117	671	
	Baena	72	1.285	31	39	103	1.325	
	Bujalance	92	434	23	16	115	450	
	Cabra	184	925	21	19	205	944	
	Castro del Río	55	622	11	13	66	635	
	Fuente Obejuna	130	525	45	32	175	557	
	Hinojosa del Duque	133	552	27	25	160	577	
	Lucena	152	1.065	59	138	211	1.204	
	Montilla	77	1.142	20	24	97	1.165	
	Montoro	81	644	37	9	118	654	
	Posadas	177	1.130	139	123	316	1.253	
	Pozoblanco	289	2.978	82	88	371	3.066	
Priego de Córdoba	113	797	49	48	162	845		
Rambla (La)	106	866	24	13	130	879		
Rute	98	497	38	72	136	569		
Autoliquidaciones presentadas en otras provincias			47	215	47	215		
Total Córdoba		2.926	25.955	996	1.619	3.922	27.574	
Granada	G.P. Granada	1.338	21.897	679	1.377	2.017	23.274	
	Albuñol	23	216	93	44	116	260	
	Alhama de Granada	51	295	20	27	71	322	
	Almuñécar	63	1.375	82	202	145	1.577	
	Baza	129	1.364	82	106	211	1.470	
	Guadix	121	1.174	116	89	237	1.263	
	Huésca	61	248	91	76	152	323	
	Iznalloz	45	213	52	113	97	326	
	Loja	177	1.854	107	148	284	2.001	
	Montefrío	73	484	38	42	111	526	
	Motril	191	1.600	148	245	339	1.845	
	Órgiva	118	890	139	111	257	1.001	
	Santa Fe	197	1.209	107	161	304	1.370	
Ugijar	17	195	29	19	46	215		
Autoliquidaciones presentadas en otras provincias			31	108	31	108		
Total Granada		2.604	33.015	1.814	2.866	4.418	35.881	

2. Autoliquidaciones ingresadas en el ejercicio. Año 2015. Datos acumulados a 31/12/2015

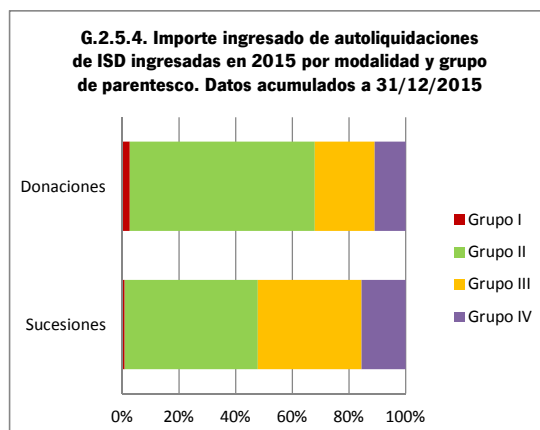
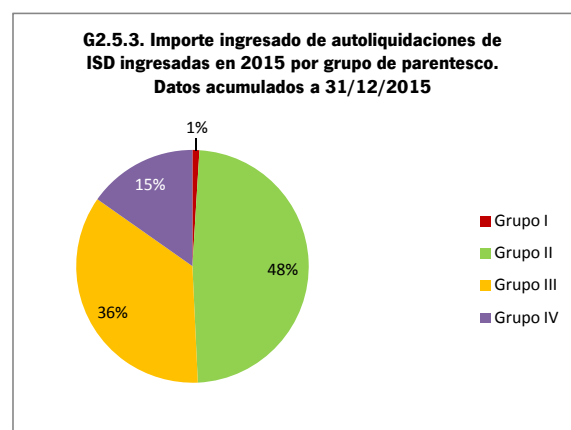
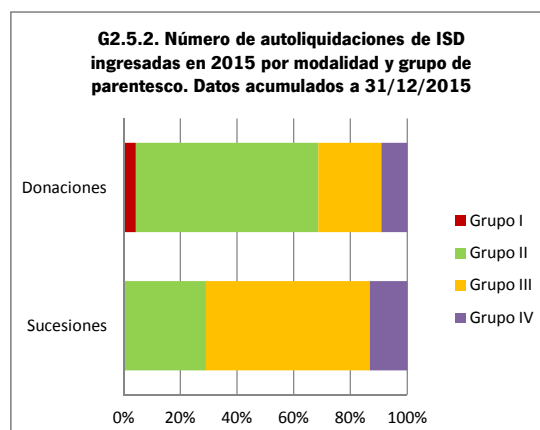
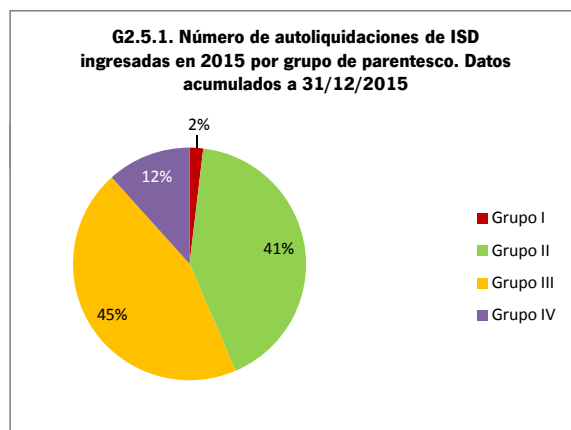
2.4. Resumen del Impuesto por hecho imponible, provincia competente y órgano gestor

Órgano gestor	Sucesiones		Donaciones		Total ISD	
	Número Autoliquidaciones	Importe ingresado(Miles €)	Número Autoliquidaciones	Importe ingresado(Miles €)	Número Autoliquidaciones	Importe ingresado(Miles €)
Huelva						
G.P. Huelva	365	5.983	167	312	532	6.295
Ayamonte	104	980	70	179	174	1.159
Aracena	169	1.034	85	156	254	1.190
Moguer	34	261	57	101	91	362
Palma del Condado (La)	156	832	54	117	210	950
Valverde del Camino	156	1.094	38	77	194	1.172
Autoliquidaciones presentadas en otras provincias			14	16	14	16
Total Huelva	984	10.185	485	958	1.469	11.143
Jaén						
G.P. Jaén	531	7.818	182	363	713	8.181
Alcalá la Real	130	987	160	90	290	1.077
Andújar	171	2.488	82	89	253	2.577
Baeza	74	527	64	95	138	622
Carolina (La)	174	1.407	75	74	249	1.481
Cazorla	73	566	181	103	254	670
Huelma	84	227	43	43	127	270
Linares	181	1.318	78	103	259	1.420
Mancha Real	70	184	28	37	98	220
Martos	254	4.302	143	109	397	4.411
Orcera	65	232	104	43	169	275
Úbeda	274	3.250	117	235	391	3.485
Villacarrillo	183	1.684	72	86	255	1.770
Autoliquidaciones presentadas en otras provincias			23	49	23	49
Total Jaén	2.264	24.990	1.352	1.519	3.616	26.509
Málaga						
G.P. Málaga	1.484	24.730	885	2.133	2.369	26.862
Álora	108	530	89	121	197	651
Antequera	314	5.238	116	216	430	5.454
Archidona	164	1.341	63	77	227	1.418
Benalmádena	73	5.996	57	183	130	6.179
Campillos	79	461	43	35	122	496
Coin	58	1.346	73	77	131	1.423
Estepona	90	4.420	77	166	167	4.587
Fuengirola	92	2.222	102	372	194	2.595
Manilva	14	102	30	38	44	140
Marbella	244	6.841	128	561	372	7.402
Mijas	30	295	37	65	67	360
Ronda	137	4.837	121	149	258	4.987
Torrox	103	1.536	83	183	186	1.719
Vélez-Málaga	154	2.389	179	207	333	2.596
Autoliquidaciones presentadas en otras provincias			134	169	134	169
Total Málaga	3.144	62.285	2.217	4.752	5.361	67.037
Sevilla						
G.P. Sevilla	2.784	44.410	901	2.699	3.685	47.108
Alcalá de Guadaíra	143	1.235	63	42	206	1.278
Carmona	46	203	24	12	70	215
Cazalla de la Sierra	68	903	30	25	98	929
Dos Hermanas	102	1.001	65	185	167	1.186
Écija	138	899	42	156	180	1.054
Estepa	191	1.244	54	81	245	1.325
Lora del Río	110	742	36	73	146	815
Marchena	88	659	46	33	134	692
Morón de la Frontera	164	1.173	30	52	194	1.226
Osuna	169	1.157	62	72	231	1.230
Sanlúcar la Mayor	197	2.784	55	121	252	2.905
Utrera	161	1.735	73	134	234	1.870
Autoliquidaciones presentadas en otras provincias			297	471	297	471
Total Sevilla	4.361	58.147	1.778	4.157	6.139	62.304
Total Andalucía	19.488	260.451	11.255	19.918	30.743	280.368

2. Autoliquidaciones ingresadas en el ejercicio. Año 2015. Datos acumulados a 31/12/2015

2.5. Resumen del Impuesto por grupo de parentesco del beneficiario con el causante/donante y modalidad

Grupo de Parentesco	Sucesiones		Donaciones		Total ISD	
	Número de autoliquidaciones	Importe ingresado(Miles €)	Número de autoliquidaciones	Importe ingresado(Miles €)	Número de autoliquidaciones	Importe ingresado(Miles €)
GI.Descendientes o adoptados, menores de 21 años	100	2.204	481	524	581	2.728
GII.Descendientes o adoptados, de 21 años o más. Cónyuges, ascendientes o adoptantes.	5.553	122.410	7.246	12.998	12.799	135.407
GIII. Colaterales de 2º y 3º grado por consanguinidad o afinidad. Ascendientes o descendientes por afinidad	11.273	95.285	2.505	4.214	13.778	99.500
GIV. Grados de parentesco más distantes y extraños	2.562	40.552	1.023	2.181	3.585	42.733
Total	19.488	260.451	11.255	19.918	30.743	280.368

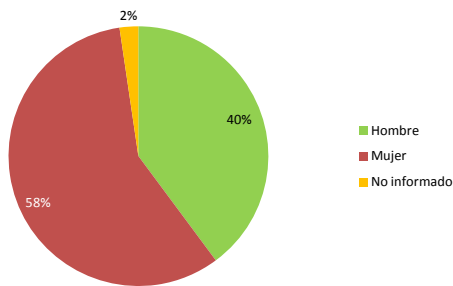


2. Autoliquidaciones ingresadas en el ejercicio. Año 2015. Datos acumulados a 31/12/2015

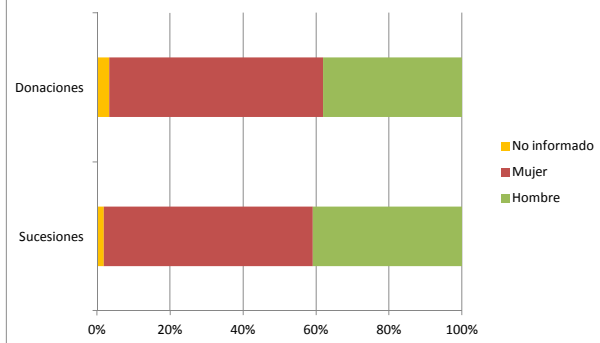
2.6. Resumen del impuesto por sexo del causante/donante y modalidad

	Sucesiones		Donaciones		Total ISD	
	Número de autoliquidaciones	Importe ingresado(Miles €)	Número de autoliquidaciones	Importe ingresado(Miles €)	Número de autoliquidaciones	Importe ingresado(Miles €)
Hombre	7.965	124.370	4.287	7.590	12.252	131.959
Mujer	11.172	132.320	6.598	11.501	17.770	143.821
No informado	351	3.761	370	827	721	4.588
Total	19.488	260.451	11.255	19.918	30.743	280.368

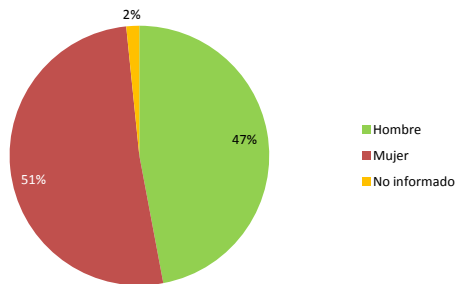
G2.6.1. Número de autoliquidaciones de ISD por sexo del causante ingresadas en 2015. Datos acumulados a 31/12/2015



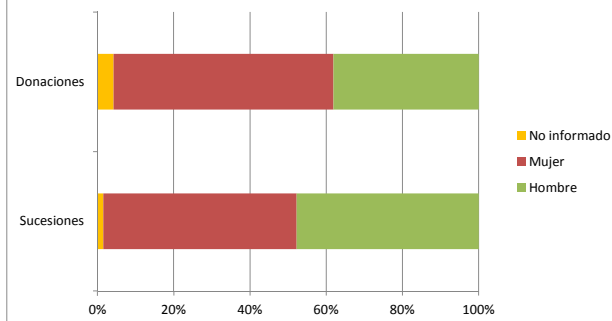
G2.6.2. Número de autoliquidaciones de ISD por modalidad y sexo del causante, ingresadas en 2015. Datos acumulados a 31/12/2015



G2.6.3. Importe ingresado de autoliquidaciones de ISD por sexo del causante ingresadas en 2015. Datos acumulados a 31/12/2015



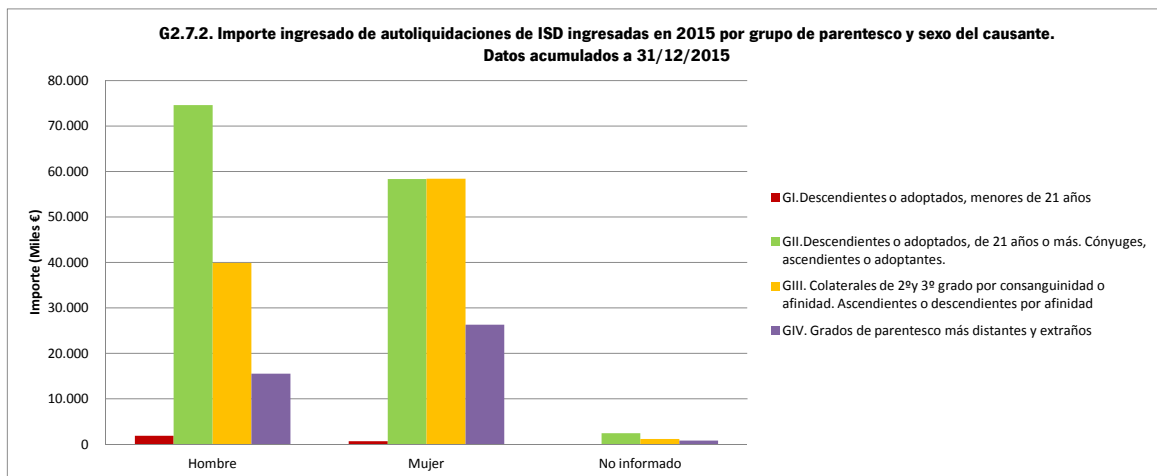
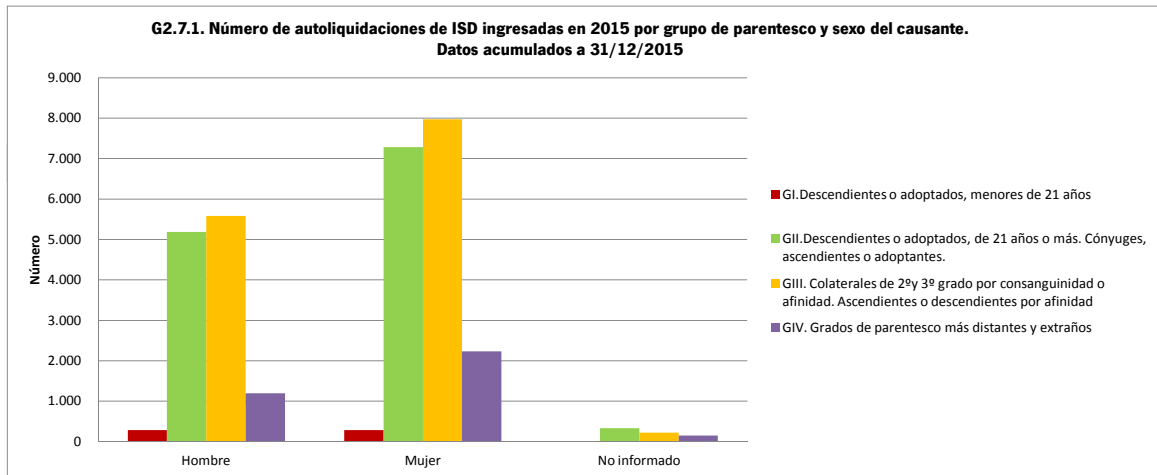
G2.6.4. Importe ingresado de autoliquidaciones de ISD por modalidad y sexo del causante, ingresadas en 2015. Datos acumulados a 31/12/2015



2. Autoliquidaciones ingresadas en el ejercicio. Año 2015. Datos acumulados a 31/12/2015

2.7. Resumen del impuesto por grupo de parentesco y sexo del causante/donante

	Hombre		Mujer		No informado		Total	
	Número de autoliquidaciones	Importe ingresado(Miles €)	Número de autoliquidaciones	Importe ingresado(Miles €)	Número de autoliquidaciones	Importe ingresado(Miles €)	Número de autoliquidaciones	Importe ingresado(Miles €)
GI.Descendientes o adoptados, menores de 21 años	286	1.905	284	746	11	77	581	2.728
GII.Descendientes o adoptados, de 21 años o más. Cónyuges, ascendientes o adoptantes.	5.185	74.610	7.282	58.319	332	2.479	12.799	135.407
GIII. Colaterales de 2º y 3º grado por consanguinidad o afinidad. Ascendientes o descendientes por afinidad	5.585	39.883	7.970	58.438	223	1.178	13.778	99.500
GIV. Grados de parentesco más distantes y extraños	1.196	15.561	2.234	26.318	155	854	3.585	42.733
Total	12.252	131.959	17.770	143.821	721	4.588	30.743	280.368

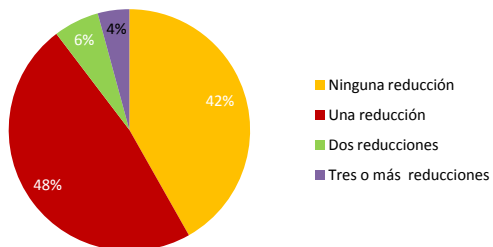


2. Autoliquidaciones ingresadas en el ejercicio. Año 2015. Datos acumulados a 31/12/2015

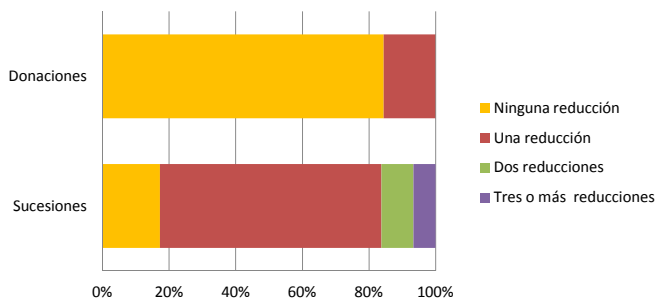
2.8 Resumen del impuesto por número de beneficios fiscales aplicados

	Sucesiones		Donaciones		Total ISD	
	Número de autoliquidaciones	Importe ingresado(Miles €)	Número de autoliquidaciones	Importe ingresado(Miles €)	Número de autoliquidaciones	Importe ingresado(Miles €)
Ninguna reducción	3.356	42.385	9.493	19.257	12.849	61.642
Una reducción	12.958	137.796	1.759	660	14.717	138.457
Dos reducciones	1.874	39.275	2	0	1.876	39.275
Tres o más reducciones	1.300	40.995	1	0	1.301	40.995
Total	19.488	260.451	11.255	19.918	30.743	280.368

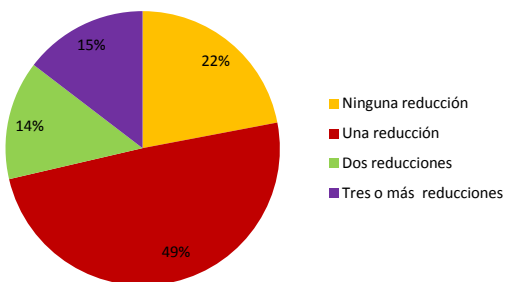
G2.8.1. Número de autoliquidaciones de ISD ingresadas en 2015 por beneficios fiscales aplicados. Datos acumulados a 31/12/2015



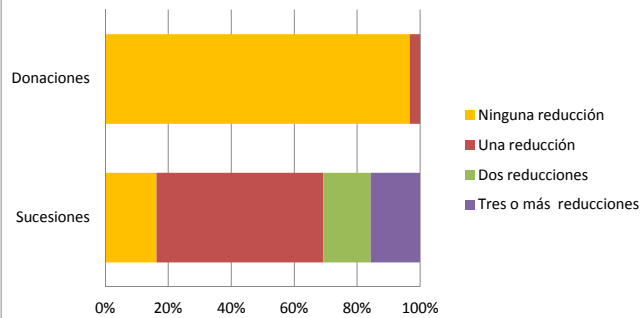
G2.8.2. Número autoliquidaciones de ISD ingresadas en 2015 por modalidad y beneficios fiscales aplicados. Datos acumulados a 31/12/2015



G2.8.3. Importe ingresado de autoliquidaciones de ISD ingresadas en 2015 por beneficios fiscales aplicados. Datos acumulados a 31/12/2015



G2.8.4. Importe ingresado de autoliquidaciones de ISD ingresadas en 2015 por modalidad y beneficios fiscales aplicados. Datos acumulados a 31/12/2015



2. Autoliquidaciones ingresadas en el ejercicio. Año 2015. Datos acumulados a 31/12/2015

2.9. Evolución de las autoliquidaciones del Impuesto sobre sucesiones y donaciones ingresadas en 2015 respecto al año ant

Sucesiones	Datos acumulados a 31/12/2014		Datos acumulados a 31/12/2015		Tasa de variación	
	Número de autoliquidaciones	Importe ingresado(Miles €)	Número de autoliquidaciones	Importe ingresado(Miles €)	Número de autoliquidaciones	Importe ingresado
Almería	962	11.149	983	13.401	2%	20%
Cádiz	1.947	26.789	2.222	32.473	14%	21%
Córdoba	2.650	27.870	2.926	25.955	10%	-7%
Granada	2.416	28.976	2.604	33.015	8%	14%
Huelva	1.117	12.503	984	10.185	-12%	-19%
Jaén	2.232	16.292	2.264	24.990	1%	53%
Málaga	2.995	49.514	3.144	62.285	5%	26%
Sevilla	3.960	53.458	4.361	58.147	10%	9%
Andalucía	18.279	226.550	19.488	260.451	7%	15%

Donaciones	Datos acumulados a 31/12/2014		Datos acumulados a 31/12/2015		Tasa de variación	
	Número de autoliquidaciones	Importe ingresado(Miles €)	Número de autoliquidaciones	Importe ingresado(Miles €)	Número de autoliquidaciones	Importe ingresado
Almería	1.123	1.938	1.032	2.108	-8%	9%
Cádiz	1.240	3.598	1.581	1.940	28%	-46%
Córdoba	1.278	1.552	996	1.619	-22%	4%
Granada	2.110	2.682	1.814	2.866	-14%	7%
Huelva	520	583	485	958	-7%	64%
Jaén	1.749	1.416	1.352	1.519	-23%	7%
Málaga	1.743	3.701	2.217	4.752	27%	28%
Sevilla	1.566	4.033	1.778	4.157	14%	3%
Andalucía	11.329	19.503	11.255	19.918	-1%	2%

Total ISD	Datos acumulados a 31/12/2014		Datos acumulados a 31/12/2015		Tasa de variación	
	Número de autoliquidaciones	Importe ingresado(Miles €)	Número de autoliquidaciones	Importe ingresado(Miles €)	Número de autoliquidaciones	Importe ingresado
Almería	2.085	13.087	2.015	15.509	-3%	19%
Cádiz	3.187	30.388	3.803	34.412	19%	13%
Córdoba	3.928	29.422	3.922	27.574	0%	-6%
Granada	4.526	31.658	4.418	35.881	-2%	13%
Huelva	1.637	13.086	1.469	11.143	-10%	-15%
Jaén	3.981	17.708	3.616	26.509	-9%	50%
Málaga	4.738	53.215	5.361	67.037	13%	26%
Sevilla	5.526	57.491	6.139	62.304	11%	8%
Andalucía	29.608	246.053	30.743	280.368	4%	14%

