



Estadística del Impuesto sobre sucesiones y donaciones

Año 2016. Datos acumulados a 31/03/2016

Fecha de actualización: 25/04/2016

1. Autoliquidaciones presentadas en el ejercicio

1.1. Resumen del impuesto por modalidad, provincia competente y tipo de autoliquidación	2
1.2. Resumen del impuesto por provincia competente y modalidad	3
1.3. Resumen del impuesto por provincia competente, modalidad y tipo de órgano gestor	4
1.4. Resumen del impuesto por provincia competente y tipo de órgano gestor	5
1.5. Resumen del impuesto por hecho imponible, provincia competente y órgano gestor	6
1.6. Resumen del impuesto por grupo de parentesco del beneficiario con el causante/donante y modalidad	8
1.7. Resumen del impuesto por sexo del causante y modalidad	9
1.8. Resumen del impuesto por grupo de parentesco y sexo del causante/donante	10
1.9. Resumen del impuesto por número de beneficios fiscales aplicados	11

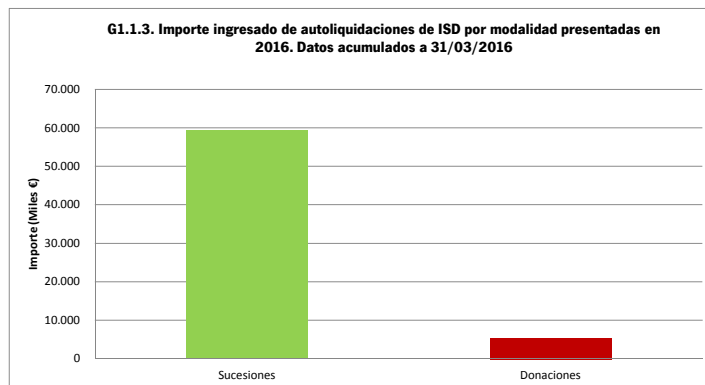
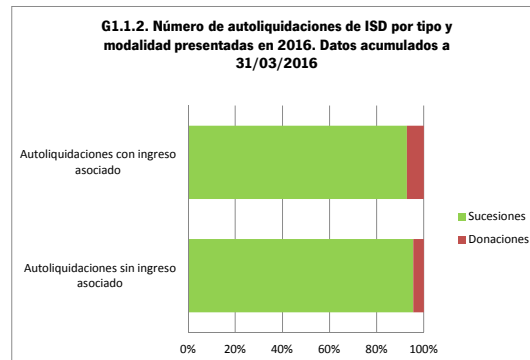
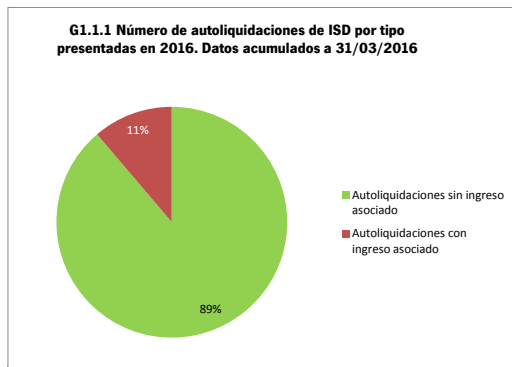
2. Autoliquidaciones ingresadas en el ejercicio

2.1. Resumen del impuesto por provincia competente y modalidad	12
2.2. Resumen del impuesto por provincia competente, modalidad y tipo de órgano gestor	13
2.3. Resumen del Impuesto por provincia competente y tipo de órgano gestor	14
2.4. Resumen del Impuesto por hecho imponible, provincia competente y órgano gestor	15
2.5. Resumen del Impuesto por grupo de parentesco del beneficiario con el causante/donante y modalidad	17
2.6. Resumen del impuesto por sexo del causante/donante y modalidad	18
2.7. Resumen del impuesto por grupo de parentesco y sexo del causante/donante	19
2.8. Resumen del impuesto por número de beneficios fiscales aplicados	20

1. Autoliquidaciones presentadas en el ejercicio. Año 2016. Datos acumulados a 31/03/2016

1.1. Resumen del impuesto por modalidad, provincia competente y tipo de autoliquidación

	Sucesiones			Donaciones				
	Autoliquidaciones sin ingreso asociado	Autoliquidaciones con ingreso asociado	Total de Autoliquidaciones	Importe ingresado(Miles €)	Autoliquidaciones sin ingreso asociado	Autoliquidaciones con ingreso asociado	Total de Autoliquidaciones	Importe ingresado(Miles €)
Almería	3.877	244	4.121	3.331	27	254	281	575
Cádiz	7.731	503	8.234	5.329	51	271	322	436
Córdoba	5.920	638	6.558	8.702	50	249	299	340
Granada	7.409	536	7.945	6.430	36	393	429	905
Huelva	3.259	155	3.414	2.060	7	109	116	367
Jaén	6.183	546	6.729	5.295	42	346	388	513
Málaga	8.607	786	9.393	12.319	90	610	700	1.002
Sevilla	12.162	991	13.153	15.770	34	371	405	1.291
Andalucía	55.148	4.399	59.547	59.237	337	2.603	2.940	5.428

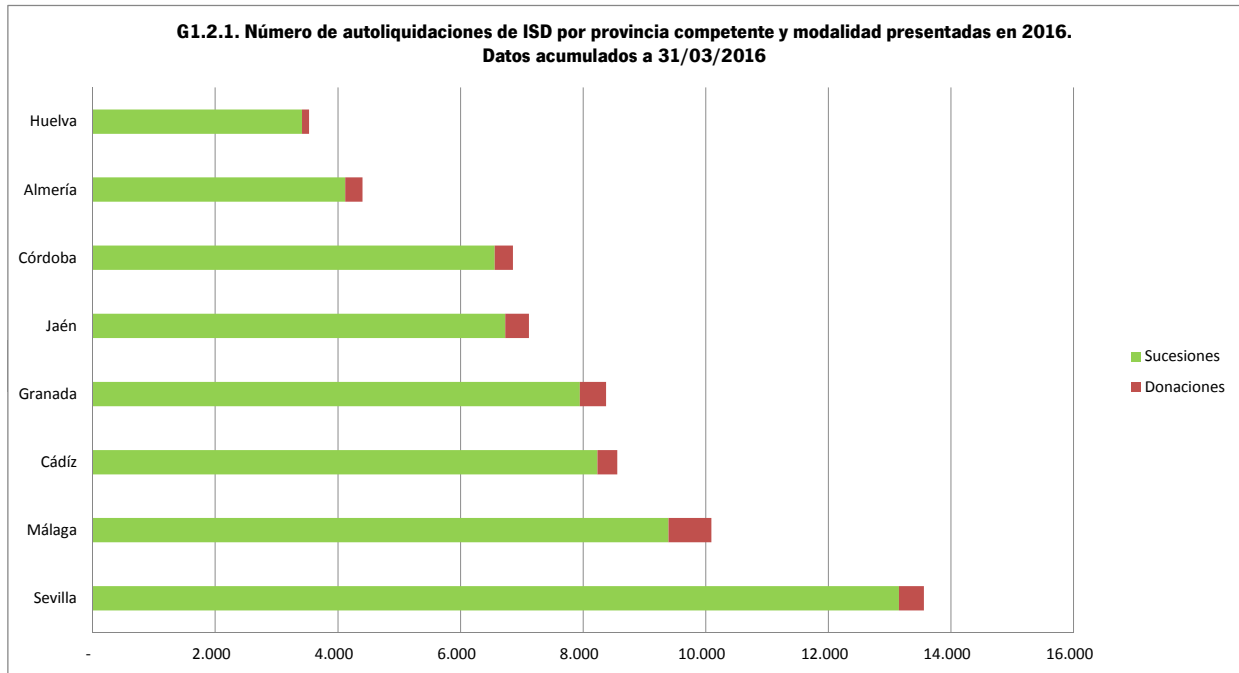


1. Autoliquidaciones presentadas en el ejercicio. Año 2016. Datos acumulados a 31/03/2016

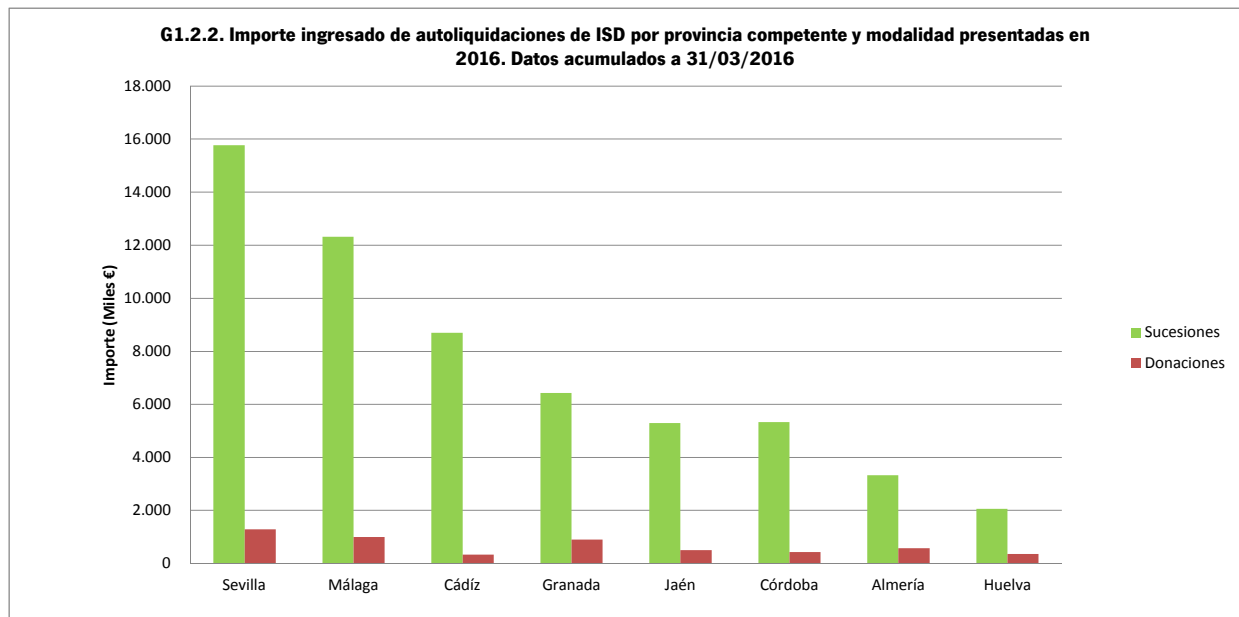
1.2. Resumen del impuesto por provincia competente y modalidad

	Sucesiones		Donaciones		Total ISD	
	Número Autoliquidaciones	Importe ingresado(Miles €)	Número Autoliquidaciones	Importe ingresado(Miles €)	Número Autoliquidaciones	Importe ingresado(Miles €)
Almería	4.121	8.234	281	322	4.402	3.907
Cádiz	6.558	5.702	299	340	6.857	9.042
Córdoba	7.945	6.430	429	905	8.374	7.334
Huelva	3.414	2.060	116	367	3.530	2.427
Jaén	6.729	5.295	388	513	7.117	5.808
Málaga	9.393	12.319	700	1.002	10.093	13.321
Sevilla	13.153	15.770	405	1.291	13.558	17.061
Andalucía	59.547	59.237	2.940	5.428	62.487	64.665

G1.2.1. Número de autoliquidaciones de ISD por provincia competente y modalidad presentadas en 2016. Datos acumulados a 31/03/2016



G1.2.2. Importe ingresado de autoliquidaciones de ISD por provincia competente y modalidad presentadas en 2016. Datos acumulados a 31/03/2016

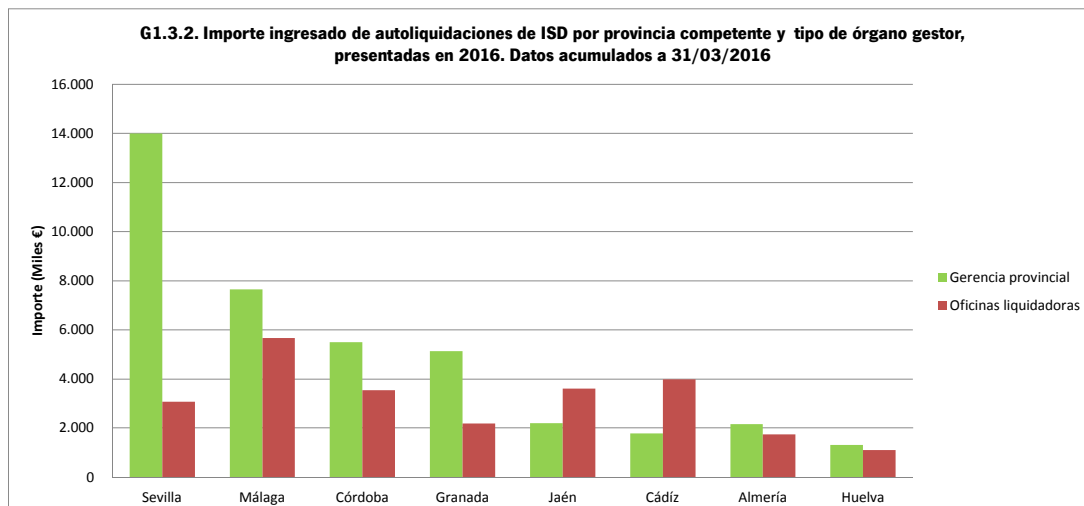
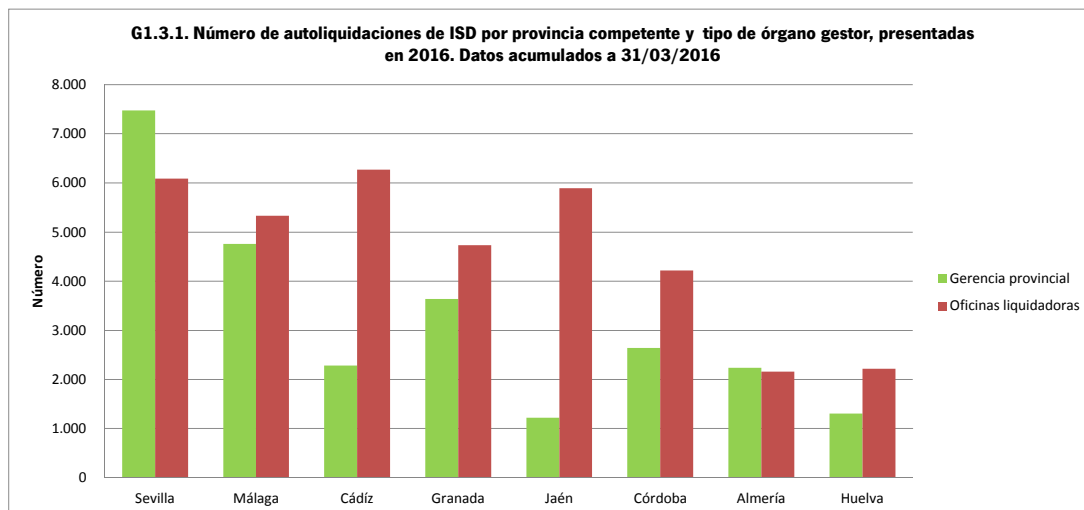


1. Autoliquidaciones presentadas en el ejercicio. Año 2016. Datos acumulados a 31/03/2016

1.3. Resumen del impuesto por provincia competente, modalidad y tipo de órgano gestor

Sucesiones						
	Gerencia provincial		Oficinas liquidadoras		Número de autoliquidaciones	Total Importe ingresado(Miles €)
	Número de autoliquidaciones	Importe ingresado(Miles €)	Número de autoliquidaciones	Importe ingresado(Miles €)		
Almería	2.097	1.898	2.024	1.433	4.121	3.331
Cádiz	2.189	1.677	6.045	3.652	8.234	5.329
Córdoba	2.546	5.400	4.012	3.303	6.558	8.702
Granada	3.458	4.536	4.487	1.894	7.945	6.430
Huelva	1.259	1.061	2.155	999	3.414	2.060
Jaén	1.151	2.018	5.578	3.278	6.729	5.295
Málaga	4.504	7.214	4.889	5.105	9.393	12.319
Sevilla	7.237	12.864	5.916	2.906	13.153	15.770
Andalucía	24.441	36.668	35.106	22.569	59.547	59.237

Donaciones						
	Gerencia provincial		Oficinas liquidadoras		Número de autoliquidaciones	Total Importe ingresado(Miles €)
	Número de autoliquidaciones	Importe ingresado(Miles €)	Número de autoliquidaciones	Importe ingresado(Miles €)		
Almería	141	269	140	307	281	575
Cádiz	99	104	223	332	322	436
Córdoba	95	96	204	244	299	340
Granada	180	605	249	300	429	905
Huelva	48	253	68	114	116	367
Jaén	72	183	316	329	388	513
Málaga	256	434	444	568	700	1.002
Sevilla	235	1.128	170	163	405	1.291
Andalucía	1.126	3.072	1.814	2.356	2.940	5.428

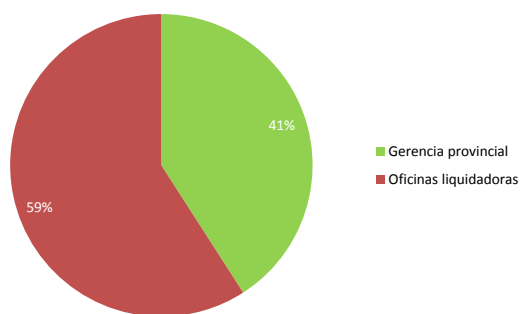


1. Autoliquidaciones presentadas en el ejercicio. Año 2016. Datos acumulados a 31/03/2016

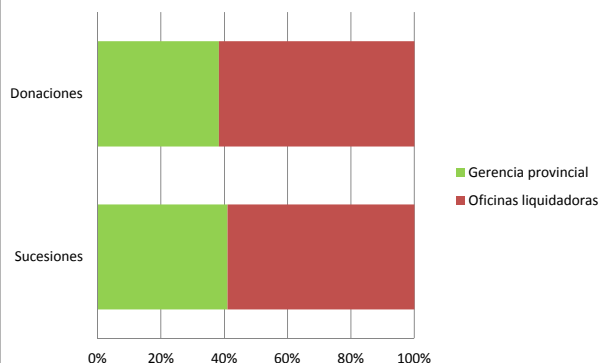
1.4. Resumen del Impuesto por provincia competente y tipo de órgano gestor

Total Impuesto sobre Sucesiones y Donaciones						
	Gerencia provincial		Oficinas liquidadoras		Total	
	Número de autoliquidaciones	Importe ingresado(Miles €)	Número de autoliquidaciones	Importe ingresado(Miles €)	Número de autoliquidaciones	Importe ingresado(Miles €)
Almería	2.238	2.167	2.164	1.740	4.402	3.907
Cádiz	2.288	1.781	6.268	3.984	8.556	5.765
Córdoba	2.641	5.496	4.216	3.546	6.857	9.042
Granada	3.638	5.141	4.736	2.193	8.374	7.334
Huelva	1.307	1.314	2.223	1.113	3.530	2.427
Jaén	1.223	2.201	5.894	3.607	7.117	5.808
Málaga	4.760	7.648	5.333	5.673	10.093	13.321
Sevilla	7.472	13.992	6.086	3.069	13.558	17.061
Andalucía	25.567	39.739	36.920	24.926	62.487	64.665

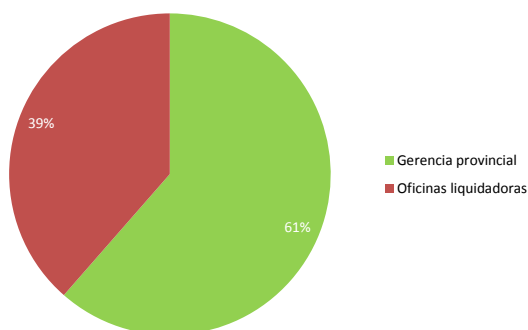
G1.4.1. Número de autoliquidaciones de ISD por tipo de órgano gestor presentadas en 2016. Datos acumulados a 31/03/2016



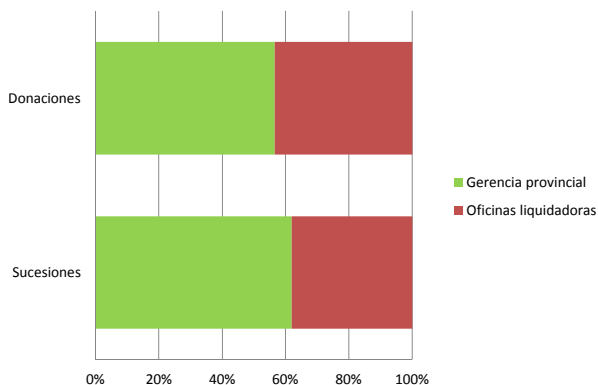
G1.4.2. Número de autoliquidaciones de ISD por modalidad y tipo de órgano gestor presentadas en 2016. Datos acumulados a 31/03/2016



G1.4.3. Importe ingresado de autoliquidaciones de ISD por tipo de órgano gestor presentadas en 2016. Datos acumulados a 31/03/2016



G1.4.4. Importe ingresado de autoliquidaciones de ISD por modalidad y tipo de órgano gestor presentadas en 2016. Datos acumulados a 31/03/2016



1. Autoliquidaciones presentadas en el ejercicio. Año 2016. Datos acumulados a 31/03/2016

1.5. Resumen del Impuesto por hecho imponible, provincia competente y órgano gestor

1. Autoliquidaciones Órgano gestor		Sucesiones		Donaciones		Total ISD	
	Número	Importe	Número	Importe	Número	Importe	
	Autoliquidaciones	ingresado(Miles €)	Autoliquidaciones	ingresado(Miles €)	Autoliquidaciones	ingresado(Miles €)	
Almería							
G.P. Almería	2.097	1.898	129	256	2.226	2.154	
Berja	243	74	13	51	256	125	
Canjáyar	90	57	6	7	96	64	
Cuevas del Almanzora	139	15	11	3	150	17	
Gérgal	144	94	11	7	155	101	
Huércal-Overa	213	555	11	67	224	622	
Purchena	389	118	10	11	399	129	
Vélez-Rubio	120	109	10	18	130	127	
Vera	202	200	23	28	225	227	
Ejido (EI)	484	212	45	115	529	328	
Autoliquidaciones presentadas en otras provincias			12	13	12	13	
Total Almería	4.121	3.331	281	575	4.402	3.907	
Cádiz							
G.P. Cádiz	784	1.420	47	67	831	1.487	
Algeciras	1.104	168	19	29	1.123	197	
Arcos de la Frontera	544	201	15	6	559	207	
Barbate	264	83	12	7	276	91	
Chiclana de la Frontera	461	112	39	33	500	144	
U.T. de Jerez de la Frontera	1.405	257	43	27	1.448	284	
Medina-Sidonia	269	29	3	4	272	33	
Olvera	372	137	7	7	379	144	
Puerto de Santa María (EI)	784	1.022	40	61	824	1.084	
Sanlúcar de Barrameda	754	166	33	42	787	207	
San Fernando	550	1.312	18	18	568	1.329	
San Roque	726	393	29	118	755	511	
Utrique	217	30	8	8	225	37	
Autoliquidaciones presentadas en otras provincias			9	11	9	11	
Total Cádiz	8.234	5.329	322	436	8.556	5.765	
Córdoba							
G.P. Córdoba	2.546	5.400	93	88	2.639	5.488	
Aguilar de la Frontera	337	290	12	7	349	297	
Baena	243	547	2	1	245	548	
Bujalance	146	158	10	11	156	169	
Cabra	331	223	1	0	332	223	
Castro del Río	83	102	3	0	86	102	
Fuente Obejuna	275	116	10	41	285	158	
Hinojosa del Duque	151	127	21	4	172	131	
Lucena	294	150	13	5	307	154	
Montilla	226	122	16	2	242	124	
Montoro	240	467	22	4	262	471	
Posadas	577	118	33	118	610	236	
Pozoblanco	279	157	17	16	296	172	
Priego de Córdoba	383	379	32	27	415	406	
Rambla (La)	221	95	6	2	227	97	
Rute	226	252	6	7	232	259	
Autoliquidaciones presentadas en otras provincias			2	8	2	8	
Total Córdoba	6.558	8.702	299	340	6.857	9.042	
Granada							
G.P. Granada	3.458	4.536	169	585	3.627	5.121	
Albuñol	121	4	3	5	124	8	
Alhama de Granada	175	11	11	3	186	14	
Almuñécar	247	8	24	79	271	87	
Baza	395	167	20	15	415	182	
Guadix	535	145	46	42	581	188	
Huésкар	205	74	26	20	231	94	
Iznalloz	272	92	9	6	281	98	
Loja	435	664	4	0	439	664	
Montefrío	183	53	6	7	189	60	
Motril	710	277	22	9	732	287	
Órgiva	432	63	36	35	468	97	
Santa Fe	695	315	35	28	730	342	
Ugíjar	82	21	7	50	89	71	
Autoliquidaciones presentadas en otras provincias			11	20	11	20	
Total Granada	7.945	6.430	429	905	8.374	7.334	

1. Autoliquidaciones presentadas en el ejercicio. Año 2016. Datos acumulados a 31/03/2016

1.5. Resumen del Impuesto por hecho imponible, provincia competente y órgano gestor

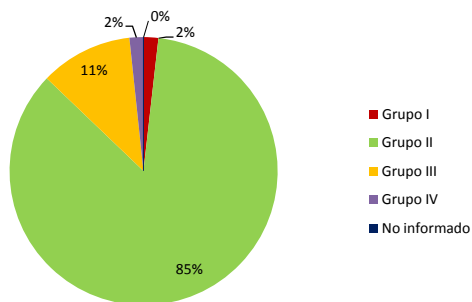
	Sucesiones		Donaciones		Total ISD	
	Número Autoliquidaciones	Importe ingresado(Miles €)	Número Autoliquidaciones	Importe ingresado(Miles €)	Número Autoliquidaciones	Importe ingresado(Miles €)
Huelva						
G.P. Huelva	1.259	1.061	47	247	1.306	1.308
Ayamonte	445	5	9	34	454	39
Aracena	329	162	19	11	348	173
Moguer	258	183	19	22	277	205
Palma del Condado (La)	633	444	15	35	648	479
Valverde del Camino	490	205	6	11	496	216
Autoliquidaciones presentadas en otras provincias			1	6	1	6
Total Huelva	3.414	2.060	116	367	3.530	2.427
Jaén						
G.P. Jaén	1.151	2.018	67	181	1.218	2.198
Alcalá la Real	455	163	51	18	506	180
Andújar	952	449	25	40	977	489
Baeza	230	234	22	16	252	251
Carolina (La)	483	148	28	51	511	199
Cazorla	359	49	44	30	403	79
Huelma	242	43	5	10	247	53
Linares	577	79	7	21	584	100
Mancha Real	316	493	6	6	322	499
Martos	648	264	51	58	699	322
Orcera	261	149	7	4	268	153
Úbeda	606	363	42	39	648	402
Villacarrillo	449	843	28	36	477	879
Autoliquidaciones presentadas en otras provincias			5	3	5	3
Total Jaén	6.729	5.295	388	513	7.117	5.808
Málaga						
G.P. Málaga	4.504	7.214	238	402	4.742	7.616
Álora	438	23	14	12	452	35
Antequera	591	314	19	38	610	352
Archidona	303	92	11	7	314	99
Benalmádena	195	198	14	7	209	205
Campillos	227	103	18	26	245	129
Coin	256	50	18	17	274	66
Estepona	328	322	19	63	347	385
Fuengirola	331	432	20	64	351	496
Manilva	42	6	11	10	53	16
Marbella	520	1.671	49	70	569	1.741
Mijas	211	480	80	118	291	597
Ronda	501	353	39	25	540	377
Torrox	329	653	36	79	365	732
Vélez-Málaga	617	410	96	32	713	442
Autoliquidaciones presentadas en otras provincias			18	32	18	32
Total Málaga	9.393	12.319	700	1.002	10.093	13.321
Sevilla						
G.P. Sevilla	7.237	12.864	194	1.057	7.431	13.922
Alcalá de Guadaira	642	145	17	8	659	153
Carmona	257	173	7	4	264	177
Cazalla de la Sierra	225	47	15	3	240	50
Dos Hermanas	710	307	20	22	730	330
Écija	549	518	14	10	563	528
Estepa	433	24	7	3	440	27
Lora del Río	504	135	5	15	509	151
Marchena	479	540	15	7	494	547
Morón de la Frontera	585	222	5	4	590	226
Osuna	269	250	29	26	298	275
Sanlúcar la Mayor	682	261	20	49	702	310
Utrera	581	284	16	11	597	295
Autoliquidaciones presentadas en otras provincias			41	70	41	70
Total Sevilla	13.153	15.770	405	1.291	13.558	17.061
Total Andalucía	59.547	59.237	2.940	5.428	62.487	64.665

1. Autoliquidaciones presentadas en el ejercicio. Año 2016. Datos acumulados a 31/03/2016

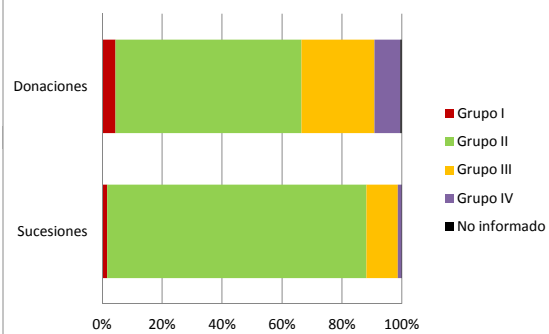
1.6. Resumen del Impuesto por grupo de parentesco del beneficiario con el causante/donante y modalidad

Grupo de Parentesco	Sucesiones		Donaciones		Total ISD	
	Número de autoliquidaciones	Importe ingresado(Miles €)	Número de autoliquidaciones	Importe ingresado(Miles €)	Número de autoliquidaciones	Importe ingresado(Miles €)
GI.Descendientes o adoptados, menores de 21 años	982	141	129	146	1.111	287
GII.Descendientes o adoptados, de 21 años o más. Cónyuges, ascendientes o adoptantes.	51.514	27.856	1.827	3.661	53.341	31.518
GIII. Colaterales de 2º y 3º grado por consanguinidad o afinidad. Ascendientes o descendientes por afinidad	6.258	23.032	715	1.031	6.973	24.063
GIV. Grados de parentesco más distantes y extraños	790	8.208	255	589	1.045	8.798
No informado	3	0	14	0	17	-
Total	59.547	59.237	2.940	5.428	62.487	64.665

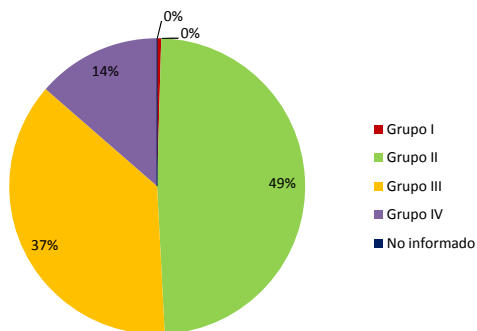
G.1.6.1. Número de autoliquidaciones de ISD por grupo de parentesco presentadas en 2016. Datos acumulados a 31/03/2016



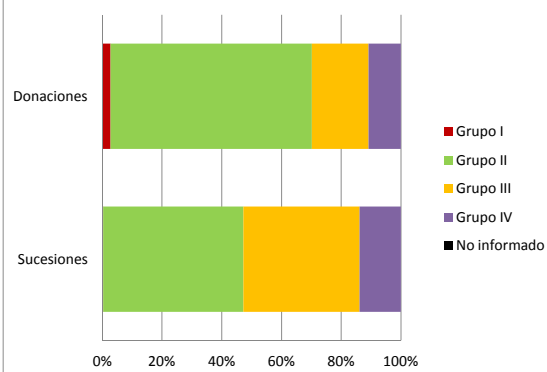
G.1.6.2. Número de autoliquidaciones de ISD por modalidad y grupo de parentesco presentadas en 2016. Datos acumulados a 31/03/2016



G1.6.3. Importe ingresado de autoliquidaciones de ISD por grupo de parentesco presentadas en 2016. Datos acumulados a 31/03/2016



G1.6.4. Importe ingresado de autoliquidaciones de ISD por grupo de parentesco presentadas en 2016. Datos acumulados a 31/03/2016

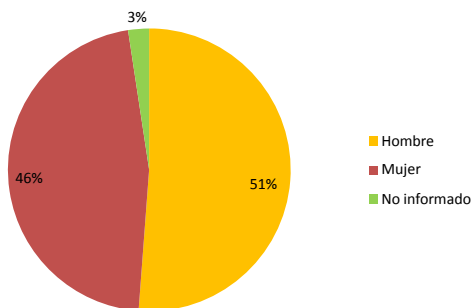


1. Autoliquidaciones presentadas en el ejercicio. Año 2016. Datos acumulados a 31/03/2016

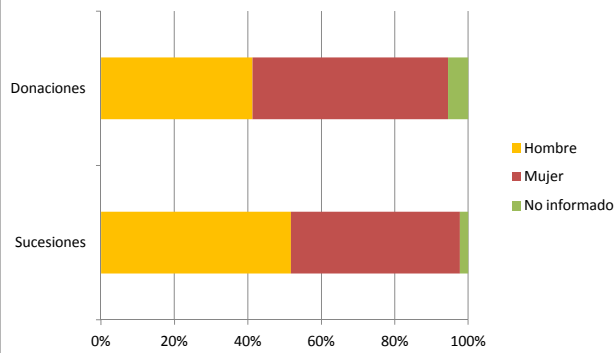
1.7. Resumen del impuesto por sexo del causante y modalidad

	Sucesiones		Donaciones		Total ISD	
	Número de autoliquidaciones	Importe ingresado(Miles €)	Número de autoliquidaciones	Importe ingresado(Miles €)	Número de autoliquidaciones	Importe ingresado(Miles €)
Hombre		30.786		27.647	2.522	31.999
Mujer		27.416		30.223	2.480	28.982
No informado		1.345		1.367	426	1.506
Total		59.547		59.237	5.428	64.665

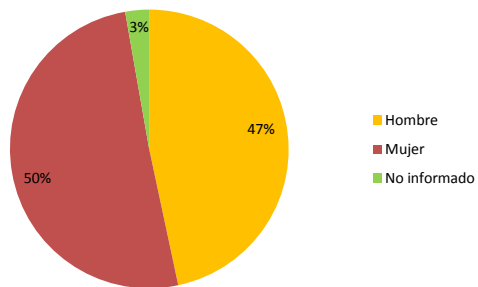
G1.7.1. Número de autoliquidaciones de ISD por sexo del causante presentadas en 2016. Datos acumulados a 31/03/2016



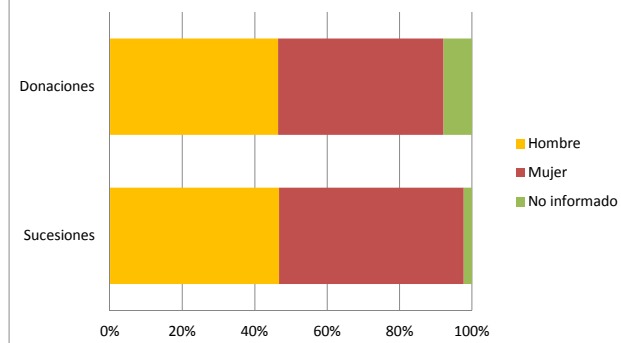
G1.7.2. Número de autoliquidaciones de ISD por modalidad y sexo del causante, presentadas en 2016. Datos acumulados a 31/03/2016



G1.7.3. Importe ingresado de autoliquidaciones de ISD por sexo del causante presentadas en 2016. Datos acumulados a 31/03/2016



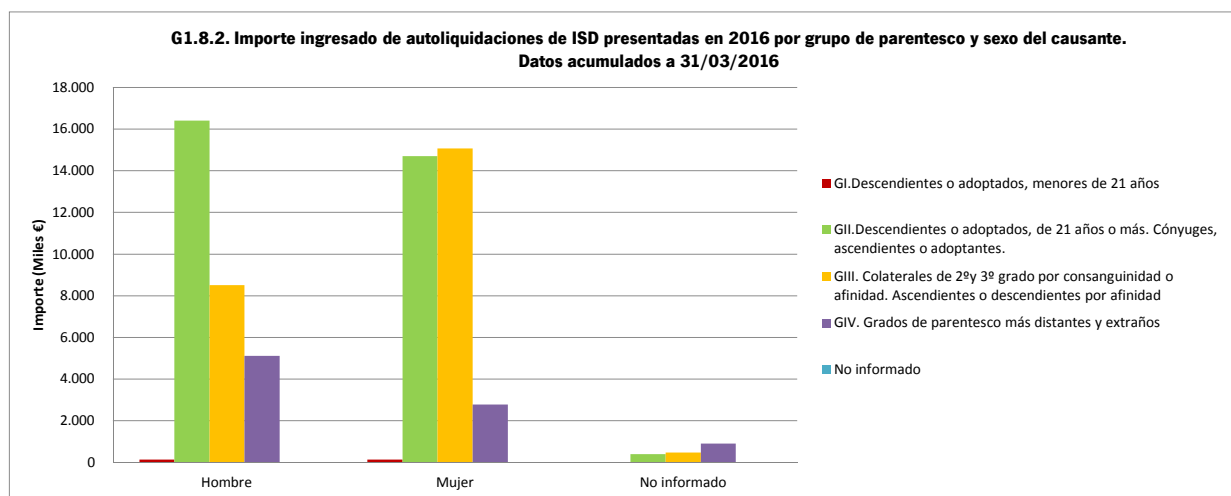
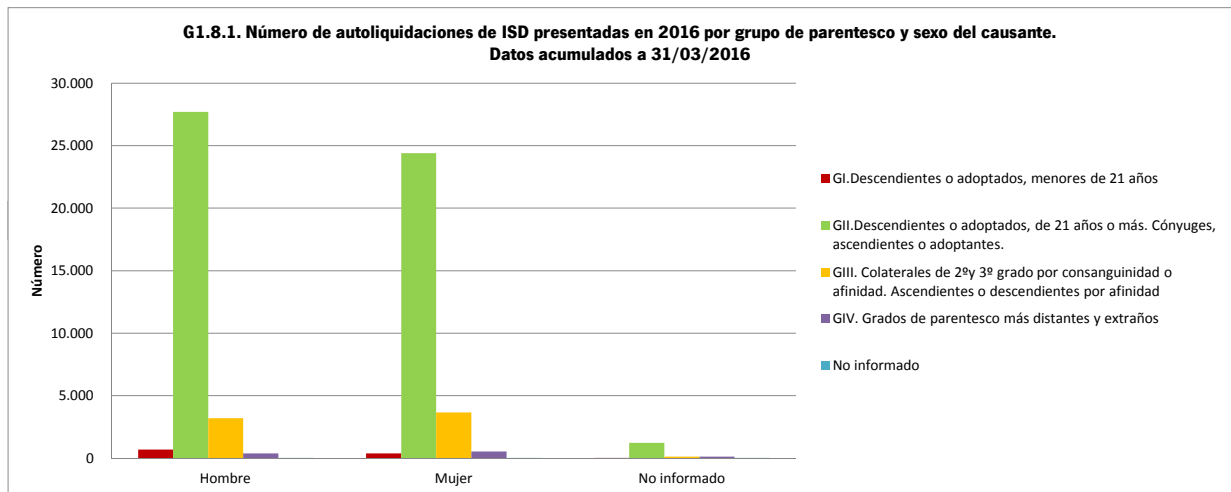
G1.7.4. Importe ingresado de autoliquidaciones de ISD por modalidad y sexo del causante, presentadas en 2016. Datos acumulados a 31/03/2016



1. Autoliquidaciones presentadas en el ejercicio. Año 2016. Datos acumulados a 31/03/2016

1.8. Resumen del impuesto por grupo de parentesco y sexo del causante/donante

	Hombre		Mujer		No informado		Total	
	Nº autoliquidaciones	Importe ingresado(Miles €)	Nº autoliquidaciones	Importe ingresado(Miles €)	Nº autoliquidaciones	Importe ingresado(Miles €)	Nº autoliquidaciones	Importe ingresado(Miles €)
GI.Descendientes o adoptados, menores de 21 años	694		131		140	26	16	287
GII.Descendientes o adoptados, de 21 años o más. Cónyuges, ascendientes o adoptantes.	27.714	16.407	24.396	14.707	1.231	403	53.341	31.518
GIII. Colaterales de 2º y 3º grado por consanguinidad o afinidad. Ascendientes o descendientes por afinidad	3.200	8.516	3.650	15.071	123	475	6.973	24.063
GIV. Grados de parentesco más distantes v extraños	381	5.115	541	2.785	123	898	1.045	8.798
No informado	10	0	4	0	3	0	17	-
Total	31.999	30.169	28.982	32.703	1.506	1.793	62.487	64.665

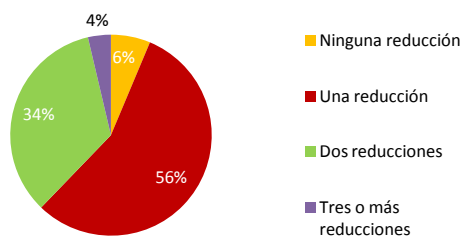


1. Autoliquidaciones presentadas en el ejercicio. Año 2016. Datos acumulados a 31/03/2016

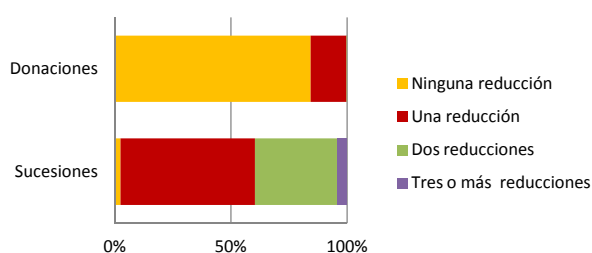
1.9 Resumen del impuesto por número de beneficios fiscales aplicados

	Sucesiones		Donaciones		Total Impuesto sobre Sucesiones y Donaciones	
	Número de autoliquidaciones	Importe ingresado(Miles €)	Número de autoliquidaciones	Importe ingresado(Miles €)	Número de autoliquidaciones	Importe ingresado(Miles €)
Ninguna reducción	1.475	7.975	2.479	5.310	3.954	13.285
Una reducción	34.468	26.138	453	111	34.921	26.249
Dos reducciones	21.286	15.900	8	7	21.294	15.907
Tres o más reducciones	2.318	9.224	-	-	2.318	9.224
Total	59.547	59.237	2.940	5.428	62.487	64.665

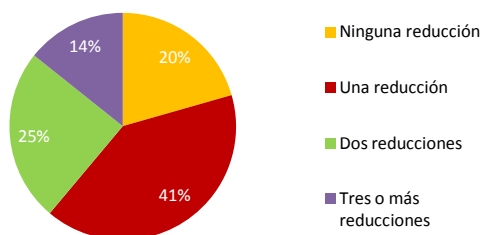
G1.9.1. Número de autoliquidaciones de ISD presentadas en 2016 por beneficios fiscales aplicados. Datos acumulados a 31/03/2016



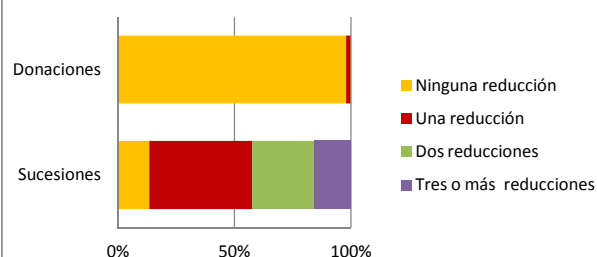
G1.9.2. Número autoliquidaciones de ISD presentadas en 2016 por modalidad y beneficios fiscales aplicados. Datos acumulados a 31/03/2016



G1.9.3. Importe ingresado de autoliquidaciones de ISD presentadas en 2016 por beneficios fiscales aplicados. Datos acumulados a 31/03/2016



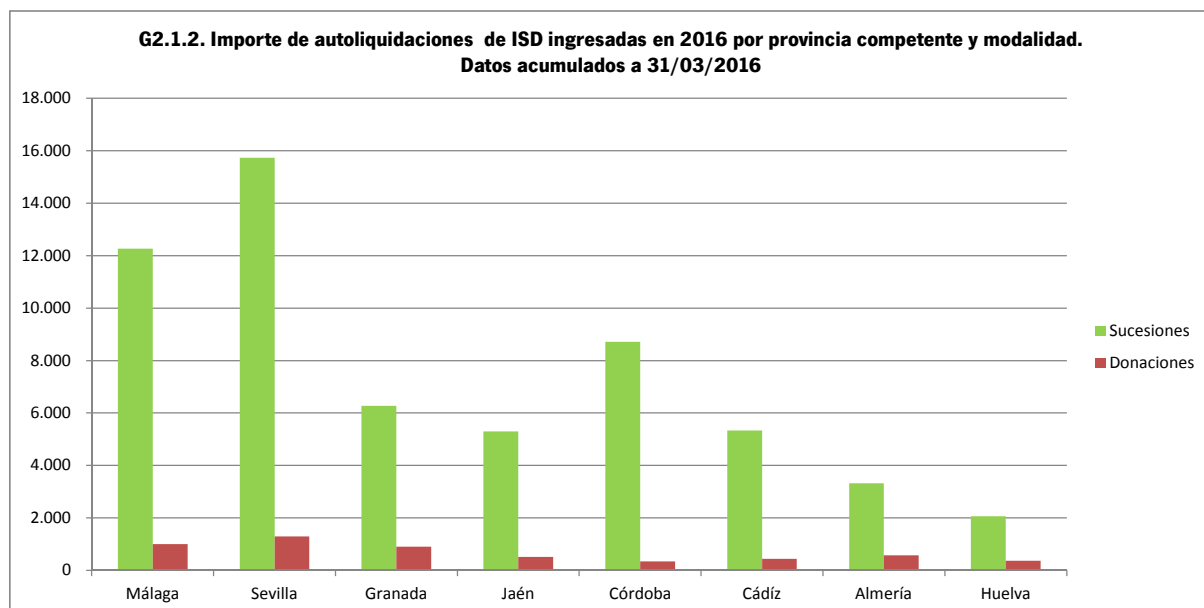
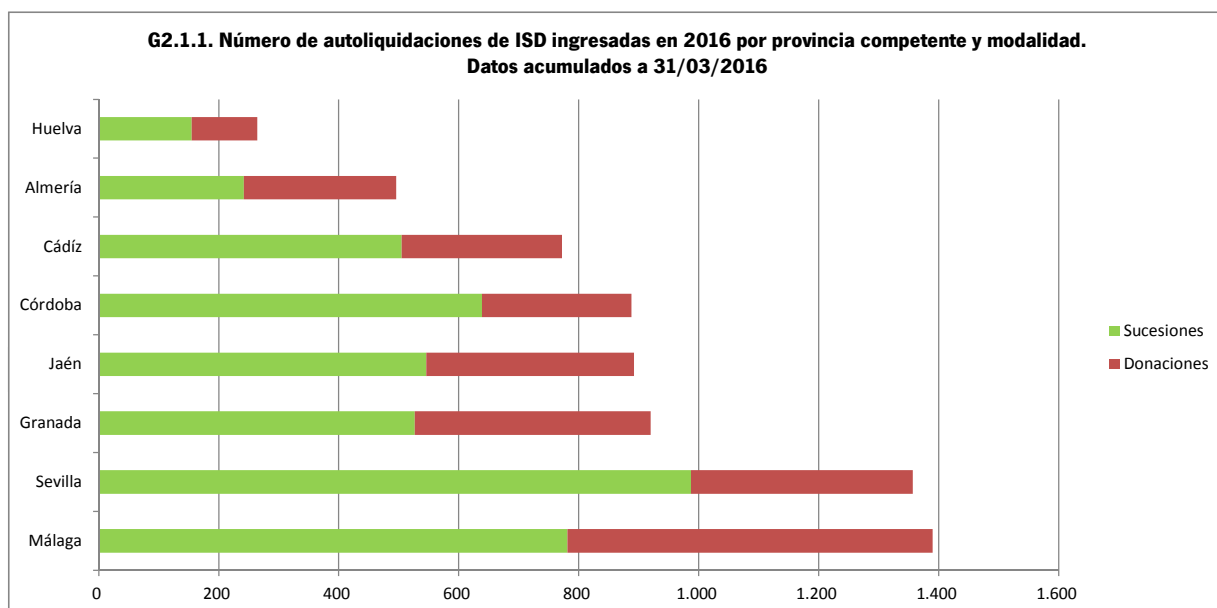
G1.9.4. Importe ingresado de autoliquidaciones de ISD presentadas en 2016 por modalidad y beneficios fiscales aplicados. Datos acumulados a 31/03/2016



2. Autoliquidaciones ingresadas en el ejercicio. Año 2016. Datos acumulados a 31/03/2016

2.1. Resumen del impuesto por provincia competente y modalidad

	Sucesiones		Donaciones		Total ISD	
	Número Autoliquidaciones	Importe ingresado (Miles €)	Número Autoliquidaciones	Importe ingresado (Miles €)	Número Autoliquidaciones	Importe ingresado (Miles €)
Almería	242	3.317	254	575	496	3.893
Cádiz	505	5.335	267	436	772	5.771
Córdoba	639	8.714	249	340	888	9.054
Granada	527	6.278	393	905	920	7.183
Huelva	155	2.060	109	367	264	2.427
Jaén	546	5.295	346	513	892	5.808
Málaga	781	12.264	609	1.001	1.390	13.265
Sevilla	987	15.733	370	1.291	1.357	17.024
Andalucía	4.382	58.998	2.597	5.428	6.979	64.425

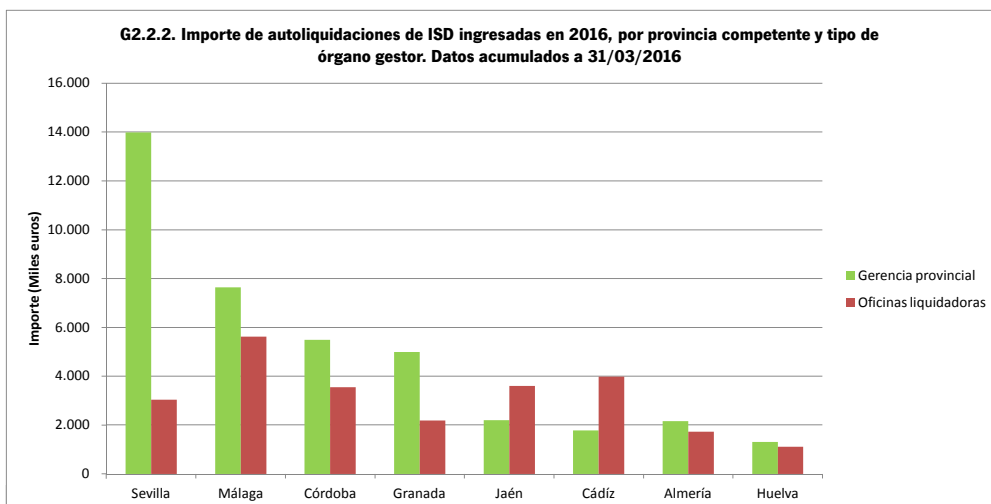
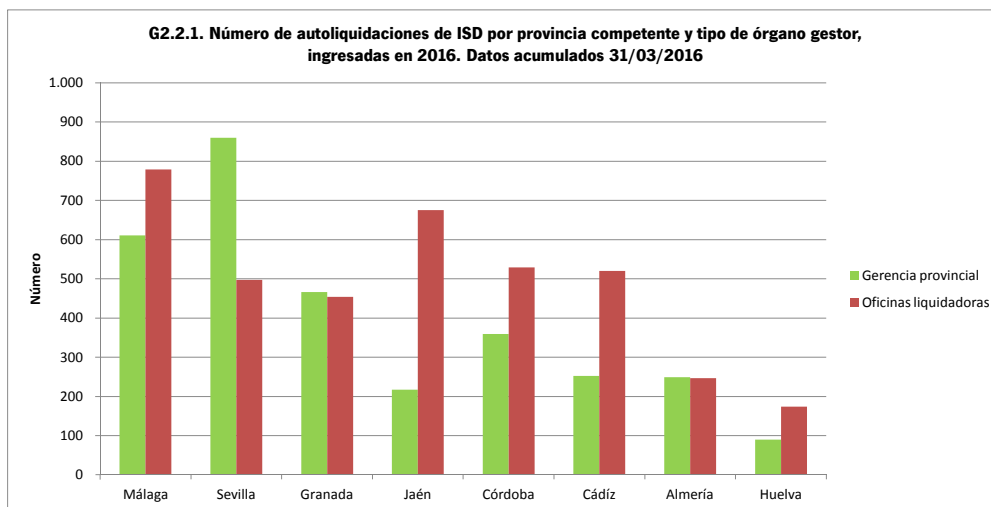


2. Autoliquidaciones ingresadas en el ejercicio. Año 2016. Datos acumulados a 31/03/2016

2.2. Resumen del impuesto por provincia competente, modalidad y tipo de órgano gestor

Sucesiones						
	Gerencia provincial		Oficinas liquidadoras		Total	
	Número de autoliquidaciones	Importe ingresado(Miles €)	Número de autoliquidaciones	Importe ingresado(Miles €)	Número de autoliquidaciones	Importe ingresado(Miles €)
Almería	118	1.898	124	1.419	242	3.317
Cádiz	166	1.677	339	3.659	505	5.335
Córdoba	274	5.400	365	3.314	639	8.714
Granada	306	4.389	221	1.890	527	6.278
Huelva	44	1.061	111	999	155	2.060
Jaén	154	2.018	392	3.278	546	5.295
Málaga	401	7.213	380	5.051	781	12.264
Sevilla	642	12.852	345	2.881	987	15.733
Andalucía	2.105	36.507	2.277	22.491	4.382	58.998

Donaciones						
	Gerencia provincial		Oficinas liquidadoras		Total	
	Número de autoliquidaciones	Importe ingresado(Miles €)	Número de autoliquidaciones	Importe ingresado(Miles €)	Número de autoliquidaciones	Importe ingresado(Miles €)
Almería	131	269	123	307	254	575
Cádiz	86	104	181	332	267	436
Córdoba	85	96	164	244	249	340
Granada	160	605	233	300	393	905
Huelva	46	253	63	114	109	367
Jaén	63	183	283	329	346	513
Málaga	210	431	399	570	609	1.001
Sevilla	218	1.128	152	163	370	1.291
Andalucía	999	3.070	1.598	2.358	2.597	5.428

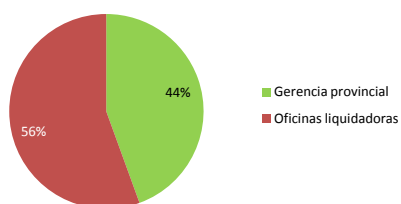


2. Autoliquidaciones ingresadas en el ejercicio. Año 2016. Datos acumulados a 31/03/2016

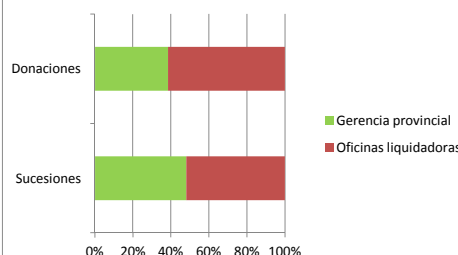
2.3. Resumen del Impuesto por provincia competente y tipo de órgano gestor

Total Impuesto sobre Sucesiones y Donaciones						
	Gerencia provincial		Oficinas liquidadoras		Total	
	Número de autoliquidaciones	Importe ingresado(Miles €)	Número de autoliquidaciones	Importe ingresado(Miles €)	Número de autoliquidaciones	Importe ingresado(Miles €)
Almería	249	2.167	247	1.726	496	3.893
Cádiz	252	1.781	520	3.991	772	5.771
Córdoba	359	5.496	529	3.558	888	9.054
Granada	466	4.993	454	2.189	920	7.183
Huelva	90	1.314	174	1.113	264	2.427
Jaén	217	2.201	675	3.607	892	5.808
Málaga	611	7.645	779	5.621	1.390	13.265
Sevilla	860	13.980	497	3.044	1.357	17.024
Andalucía	3.104	39.576	3.875	24.849	6.979	64.425

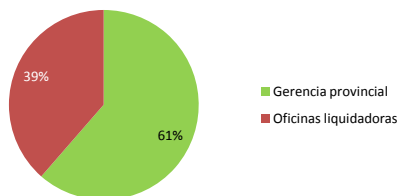
G2.3.1. Número de autoliquidaciones de ISD ingresadas en 2016 por tipo de órgano gestor. Datos acumulados a 31/03/2016



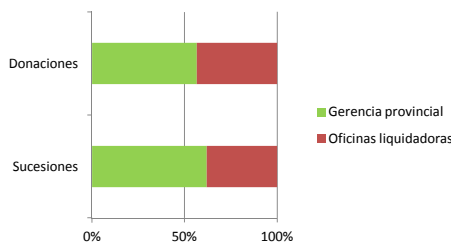
G2.3.2. Número de autoliquidaciones de ISD ingresadas en 2016 por modalidad y tipo de órgano gestor. Datos acumulados a 31/03/2016



G2.3.3. Importe de autoliquidaciones de ISD ingresadas en 2016 por tipo de órgano gestor. Datos acumulados a 31/03/2016



G2.3.4. Importe de autoliquidaciones de ISD ingresadas en 2016 por modalidad y tipo de órgano gestor. Datos acumulados a 31/03/2016



2. Autoliquidaciones ingresadas en el ejercicio. Año 2016. Datos acumulados a 31/03/2016

2.4. Resumen del Impuesto por hecho imponible, provincia competente y órgano gestor

Provincia competente	Órgano gestor	Sucesiones		Donaciones		Total ISD		
		Número Autoliquidaciones	Importe ingresado(Miles €)	Número Autoliquidaciones	Importe ingresado(Miles €)	Número Autoliquidaciones	Importe ingresado(Miles €)	
Almería	G.P. Almería	118	1.898	119	256	237	2.154	
	Berja	15	74	10	51	25	125	
	Canjáyar	2	57	6	7	8	64	
	Cuevas del Almanzora	4	15	10	3	14	17	
	Gérgal	6	94	11	7	17	101	
	Huércal-Overa	23	555	10	67	33	622	
	Purchena	28	104	10	11	38	115	
	Vélez-Rubio	18	109	10	18	28	127	
	Vera	8	200	20	28	28	227	
	Ejido (EI)	20	212	36	115	56	328	
	Autoliquidaciones presentadas en otras provincias							
				12	13	12	13	
	Total Almería		242	3.317	254	575	496	3.893
	Cádiz	G.P. Cádiz	90	1.420	44	67	134	1.487
Algeciras		49	168	14	29	63	197	
Arcos de la Frontera		49	207	12	6	61	213	
Barbate		14	84	12	7	26	91	
Chiclana de la Frontera		8	112	35	33	43	144	
U.T. de Jerez de la Frontera		76	257	38	27	114	284	
Medina-Sidonia		7	29	3	4	10	33	
Olvera		24	137	7	7	31	144	
Puerto de Santa Maria (EI)		68	1.022	25	61	93	1.084	
Sanlúcar de Barrameda		26	166	21	42	47	207	
San Fernando		40	1.312	17	18	57	1.329	
San Roque		35	393	27	118	62	511	
Ubrique		19	30	8	8	27	37	
Autoliquidaciones presentadas en otras provincias								
				4	11	4	11	
Total Cádiz			505	5.335	267	436	772	5.771
Córdoba		G.P. Córdoba	274	5.400	83	88	357	5.488
	Aguilar de la Frontera	31	290	9	7	40	297	
	Baena	43	547	2	1	45	548	
	Bujalance	21	158	10	11	31	169	
	Cabra	23	223	1	0	24	223	
	Castro del Río	11	102	3	0	14	102	
	Fuente Obejuna	15	116	10	41	25	158	
	Hinojosa del Duque	15	127	19	4	34	131	
	Lucena	20	150	4	5	24	154	
	Montilla	13	122	15	2	28	124	
	Montoro	31	467	18	4	49	471	
	Posadas	40	118	32	118	72	236	
	Pozoblanco	27	157	17	16	44	172	
	Priego de Córdoba	36	390	13	27	49	417	
	Rambla (La)	16	95	6	2	22	97	
	Rute	23	252	5	7	28	259	
	Autoliquidaciones presentadas en otras provincias							
				2	8	2	8	
	Total Córdoba		639	8.714	249	340	888	9.054
Granada	G.P. Granada	306	4.389	152	585	458	4.974	
	Albuñol	1	1	3	5	4	5	
	Alhama de Granada	4	11	11	3	15	14	
	Almuñécar	3	8	20	79	23	87	
	Baza	27	167	20	15	47	182	
	Guadix	26	145	44	42	70	188	
	Huésca	17	74	23	20	40	94	
	Iznalloz	7	92	9	6	16	98	
	Loja	29	664	4	0	33	664	
	Montefrío	19	53	6	7	25	60	
	Motril	20	277	19	9	39	287	
	Órgiva	28	63	35	35	63	97	
	Santa Fe	37	314	32	28	69	342	
	Ugíjar	3	21	7	50	10	71	
	Autoliquidaciones presentadas en otras provincias							
				8	20	8	20	
Total Granada		527	6.278	393	905	920	7.183	

2. Autoliquidaciones ingresadas en el ejercicio. Año 2016. Datos acumulados a 31/03/2016

2.4. Resumen del Impuesto por hecho imponible, provincia competente y órgano gestor

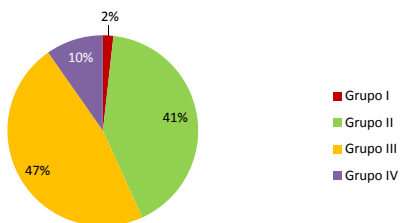
Provincia competente	Órgano gestor	Sucesiones		Donaciones		Total ISD	
		Número Autoliquidaciones	Importe ingresado(Miles €)	Número Autoliquidaciones	Importe ingresado(Miles €)	Número Autoliquidaciones	Importe ingresado(Miles €)
Huelva							
	G.P. Huelva	44	1.061	45	247	89	1.308
	Ayamonte	5	5	9	34	14	39
	Aracena	28	162	19	11	47	173
	Moguer	18	183	17	22	35	205
	Palma del Condado (La)	32	444	13	35	45	479
	Valverde del Camino	28	205	5	11	33	216
	Autoliquidaciones presentadas en otras provincias			1	6	1	6
Total Huelva		155	2.060	109	367	264	2.427
Jaén							
	G.P. Jaén	154	2.018	59	181	213	2.198
	Alcalá la Real	23	163	40	18	63	180
	Andújar	59	449	19	40	78	489
	Baeza	37	234	21	16	58	251
	Carolina (La)	20	148	28	51	48	199
	Cazorla	6	49	44	30	50	79
	Huelma	31	43	5	10	36	53
	Linares	34	79	5	21	39	100
	Mancha Real	24	493	5	6	29	499
	Martos	44	264	44	58	88	322
	Orcera	11	149	7	4	18	153
	Úbeda	79	363	37	39	116	402
	Villacarrillo	24	843	28	36	52	879
	Autoliquidaciones presentadas en otras provincias			4	3	4	3
Total Jaén		546	5.295	346	513	892	5.808
Málaga							
	G.P. Málaga	401	7.213	192	399	593	7.613
	Alora	17	20	14	12	31	32
	Antequera	59	314	20	40	79	353
	Archidona	26	92	11	7	37	99
	Benalmádena	12	190	12	7	24	197
	Campillos	10	103	12	26	22	129
	Coin	9	50	17	17	26	66
	Estepona	36	300	16	63	52	362
	Fuengirola	36	411	18	64	54	475
	Manilva	1	6	11	10	12	16
	Marbella	55	1.671	45	70	100	1.741
	Mijas	28	480	58	118	86	597
	Ronda	35	353	38	25	73	377
	Torrox	15	653	33	79	48	732
	Vélez-Málaga	41	410	94	32	135	442
	Autoliquidaciones presentadas en otras provincias			18	32	18	32
Total Málaga		781	12.264	609	1.001	1.390	13.265
Sevilla							
	G.P. Sevilla	642	12.852	180	1.057	822	13.909
	Alcalá de Guadaira	40	145	14	8	54	153
	Carmona	17	173	7	4	24	177
	Cazalla de la Sierra	11	47	15	3	26	50
	Dos Hermanas	22	297	18	22	40	319
	Écija	46	518	13	10	59	528
	Estepa	16	19	7	3	23	22
	Lora del Río	27	135	5	15	32	151
	Marchena	25	540	10	7	35	547
	Morón de la Frontera	37	222	4	4	41	226
	Osuna	23	250	26	26	49	275
	Sanlúcar la Mayor	60	261	17	49	77	310
	Utrera	21	274	16	11	37	286
	Autoliquidaciones presentadas en otras provincias			38	70	38	70
Total Sevilla		987	15.733	370	1.291	1.357	17.024
Total Andalucía		4.382	58.998	2.597	5.428	6.979	64.425

2. Autoliquidaciones ingresadas en el ejercicio. Año 2016. Datos acumulados a 31/03/2016

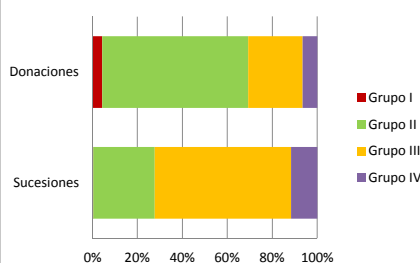
2.5. Resumen del Impuesto por grupo de parentesco del beneficiario con el causante/donante y modalidad

Grupo de Parentesco	Sucesiones		Donaciones		Total ISD	
	Número de autoliquidaciones	Importe ingresado(Miles €)	Número de autoliquidaciones	Importe ingresado(Miles €)	Número de autoliquidaciones	Importe ingresado(Miles €)
GI.Descendientes o adoptados, menores de 21 años	13	141	111	146	124	287
GII.Descendientes o adoptados, de 21 años o más. Cónyuges, ascendientes o adoptantes.	1.202	27.845	1.689	3.659	2.891	31.504
GIII. Colaterales de 2º y 3º grado por consanguinidad o afinidad. Ascendientes o descendientes por afinidad	2.659	22.812	626	1.033	3.285	23.845
GIV. Grados de parentesco más distantes y extraños	508	8.200	171	589	679	8.789
Total	4.382	58.998	2.597	5.428	6.979	64.425

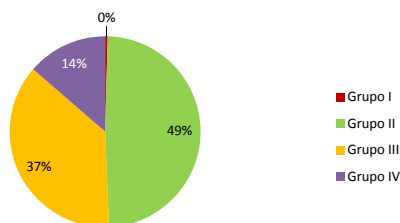
G2.5.1. Número de autoliquidaciones de ISD ingresadas en 2016 por grupo de parentesco. Datos acumulados a 31/03/2016



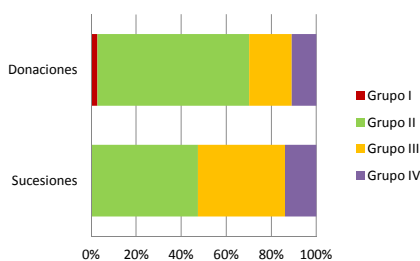
G2.5.2. Número de autoliquidaciones de ISD ingresadas en 2016 por modalidad y grupo de parentesco. Datos acumulados a 31/03/2016



G2.5.3. Importe de autoliquidaciones de ISD ingresadas en 2016 por grupo de parentesco. Datos acumulados a 31/03/2016



G2.5.4. Importe de autoliquidaciones de ISD ingresadas en 2016 por modalidad y grupo de parentesco. Datos acumulados a 31/03/2016

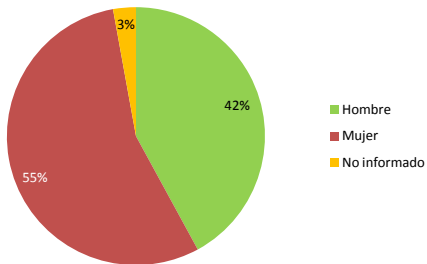


2. Autoliquidaciones ingresadas en el ejercicio. Año 2016. Datos acumulados a 31/03/2016

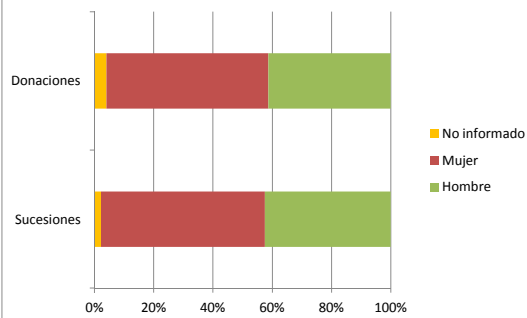
2.6. Resumen del impuesto por sexo del causante/donante y modalidad

	Sucesiones		Donaciones		Total ISD	
	Número de autoliquidaciones	Importe ingresado(Miles €)	Número de autoliquidaciones	Importe ingresado(Miles €)	Número de autoliquidaciones	Importe ingresado(Miles €)
Hombre	1.863	27.652	1.072	2.520	2.935	30.172
Mujer	2.423	29.987	1.421	2.482	3.844	32.469
No informado	96	1.359	104	426	200	1.784
Total	4.382	58.998	2.597	5.428	6.979	64.425

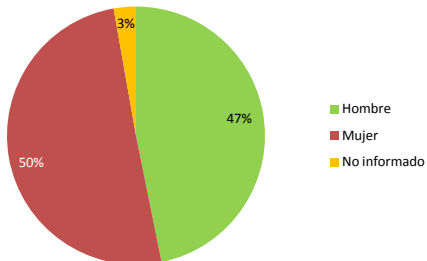
G2.6.1. Número de autoliquidaciones de ISD por sexo del causante ingresadas en 2016. Datos acumulados a 31/03/2016



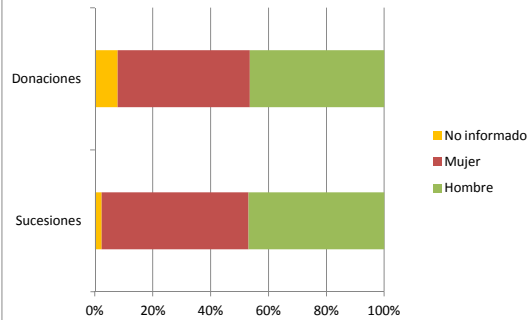
G2.6.2. Número de autoliquidaciones de ISD por modalidad y sexo del causante, ingresadas en 2016. Datos acumulados a 31/03/2016



G2.6.3. Importe de autoliquidaciones de ISD por sexo del causante ingresadas en 2016. Datos acumulados a 31/03/2016



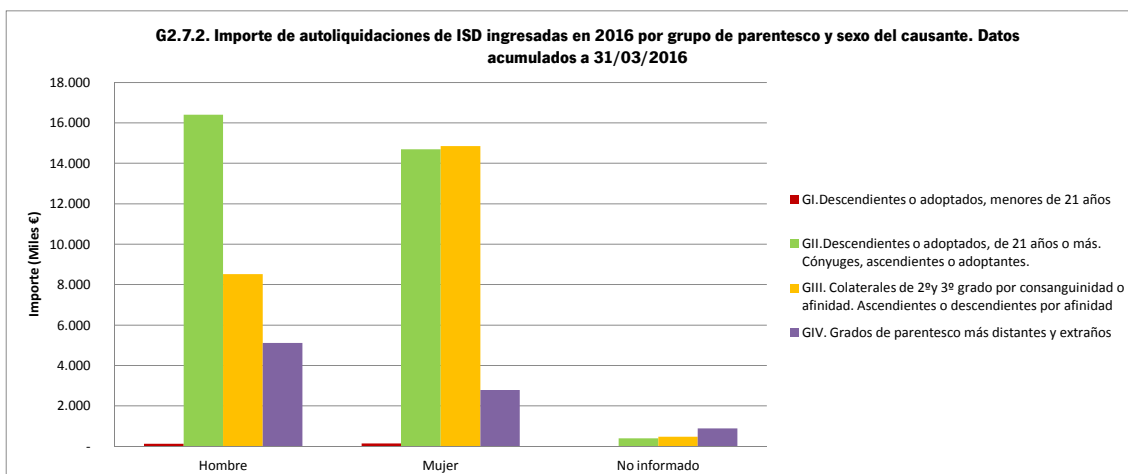
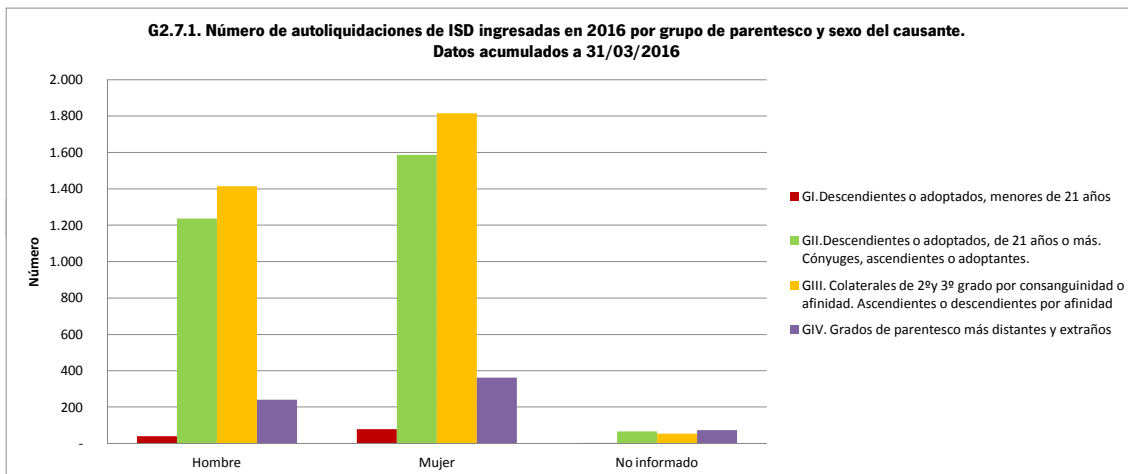
G2.6.4. Importe de autoliquidaciones de ISD por modalidad y sexo del causante, ingresadas en 2016. Datos acumulados a 31/03/2016



2. Autoliquidaciones ingresadas en el ejercicio. Año 2016. Datos acumulados a 31/03/2016

2.7. Resumen del impuesto por grupo de parentesco y sexo del causante/donante

	Hombre		Mujer		No informado		Total	
	Nº autoliquidaciones	Importe ingresado(Miles €)	Nº autoliquidaciones	Importe ingresado(Miles €)	Nº autoliquidaciones	Importe ingresado(Miles €)	Nº autoliquidaciones	Importe ingresado(Miles €)
GI.Descendientes o adoptados, menores de 21 años	41	131	79	140	4	16	124	287
GII.Descendientes o adoptados, de 21 años o más. Cónyuges, ascendientes o adoptantes	1.237	16.405	1.587	14.696	67	403	2.891	31.504
GIII. Colaterales de 2º y 3º grado por consanguinidad o afinidad. Ascendientes o descendientes por afinidad	1.415	8.521	1.815	14.848	55	475	3.285	23.845
GIV. Grados de parentesco más distantes y extraños	242	5.114	363	2.785	74	890	679	8.789
Total	2.935	30.172	3.844	32.469	200	1.784	6.979	64.425

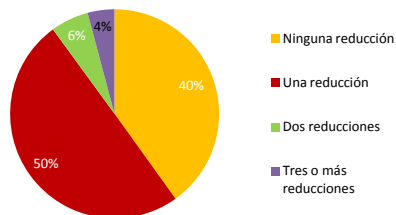


2. Autoliquidaciones ingresadas en el ejercicio. Año 2016. Datos acumulados a 31/03/2016

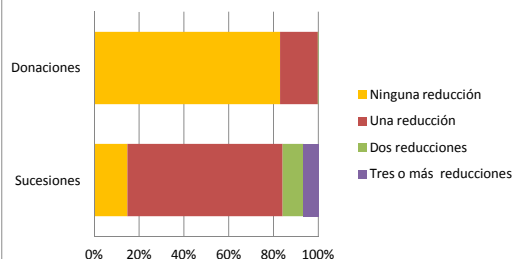
2.8 Resumen del impuesto por número de beneficios fiscales aplicados

	Sucesiones		Donaciones		Total Impuesto sobre Sucesiones y Donaciones	
	Número de autoliquidaciones	Importe ingresado(Miles €)	Número de autoliquidaciones	Importe ingresado(Miles €)	Número de autoliquidaciones	Importe ingresado(Miles €)
Ninguna reducción	646	7.998	2.153	2.153	5.310	2.799
Una reducción	3.039	32.229	439	439	110	3.478
Dos reducciones	405	11.424	5	5	7	410
Tres o más reducciones	292	7.346	0	0	0	292
Total	4.382	58.998	2.597	2.597	5.428	64.425

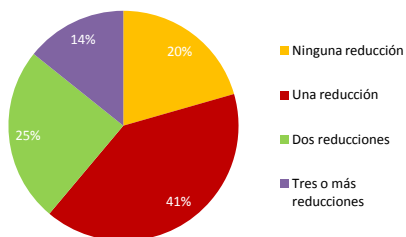
G2.8.1. Número de autoliquidaciones de ISD ingresadas en 2016 por beneficios fiscales aplicados. Datos acumulados a 31/03/2016



G2.8.2. Número autoliquidaciones de ISD ingresadas en 2016 por modalidad y beneficios fiscales aplicados. Datos acumulados a 31/03/2016



G2.8.3. Importe de autoliquidaciones de ISD ingresadas en 2016 por beneficios fiscales aplicados. Datos acumulados a 31/03/2016



G2.8.4. Importe de autoliquidaciones de ISD ingresadas en 2016 por modalidad y beneficios fiscales aplicados. Datos acumulados a 31/03/2016

