

Estadística del impuesto sobre transmisiones patrimoniales y actos jurídicos documentados

Año 2016. Datos acumulados a 31/03/2016

Fecha de actualización:17/04/2016

1. Autoliquidaciones de ITPAJD presentadas en el ejercicio

1.1. Resumen del impuesto por modalidad y tipo de autoliquidación	2
1.2. Resumen del impuesto por provincia competente y tipo de autoliquidación	3
1.3. Resumen del impuesto por provincia competente y modalidad del impuesto	4
1.4.1. Resumen del impuesto por provincia competente y hecho imponible. Número de autoliquidaciones	5
1.4.2. Resumen del impuesto por provincia competente y hecho imponible. Importe ingresado	6
1.5. Resumen del impuesto por modalidad, provincia competente y tipo de órgano gestor	7
1.6. Resumen del impuesto por provincia competente y tipo de órgano gestor	8
1.7. 1. Número de autoliquidaciones por provincia competente y oficina gestora	9
1.7.2. Importe ingresado (Miles de €) de autoliquidaciones por provincia competente y oficina gestora	11

2. Autoliquidaciones de ITPAJD ingresadas en el ejercicio

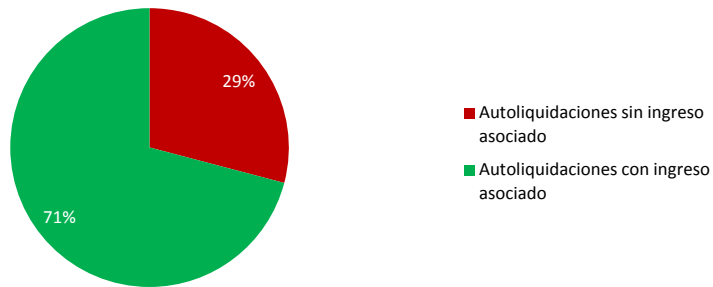
2.1. Resumen del impuesto por provincia competente	13
2.2. Resumen del impuesto por provincia competente y modalidad del impuesto	14
2.3.1. Resumen del impuesto por provincia competente y hecho imponible. Número de autoliquidaciones	15
2.3.2. Resumen del impuesto por provincia competente y hecho imponible. Importe ingresado	16
2.4. Resumen del impuesto por modalidad, provincia competente y tipo de órgano gestor	17
2.5. Resumen del impuesto por provincia competente y tipo de órgano gestor	18
2.6. 1. Número de autoliquidaciones por provincia competente y oficina gestora	19
2.6.2. Importe ingresado (Miles de €) de autoliquidaciones por provincia competente y oficina gestora	21

1. Autoliquidaciones de ITPAJD presentadas en el ejercicio. Año 2016. Datos acumulados a 31/03/2016

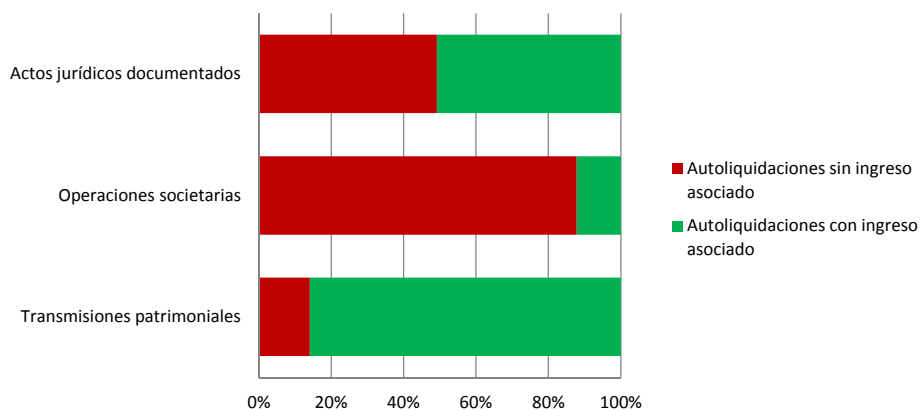
1.1. Resumen del impuesto por modalidad y tipo de autoliquidación

	Autoliquidaciones sin ingreso asociado	Autoliquidaciones con ingreso asociado	Total autoliquidaciones	Importe ingresado (Miles euros)
Transmisiones patrimoniales	15.839	96.558	112.397	187.900
Operaciones societarias	10.902	1.514	12.416	928
Actos jurídicos documentados	23.410	24.147	47.557	78.319
Total	50.151	122.219	172.370	267.146

G.1.1.1. Número de autoliquidaciones de ITPAJD presentadas en 2016 por tipo. Datos acumulados a 31/03/2016



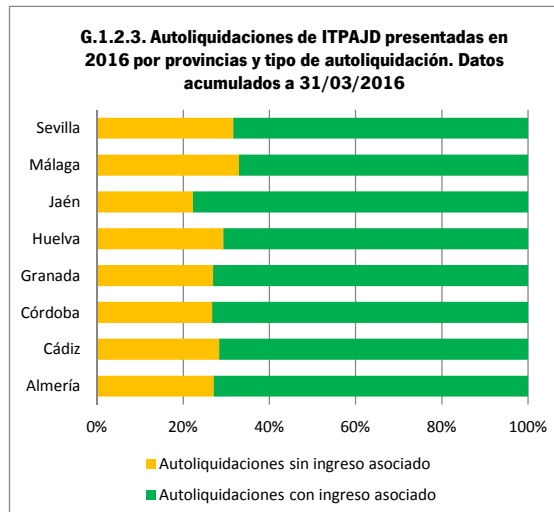
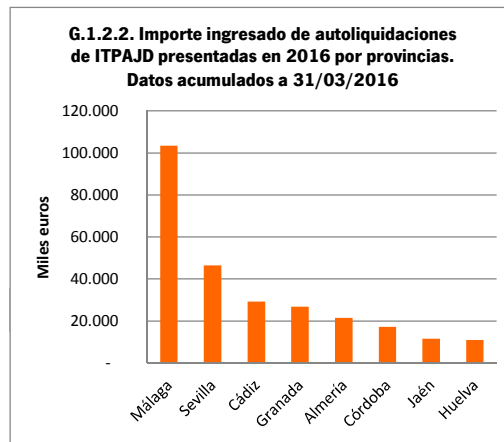
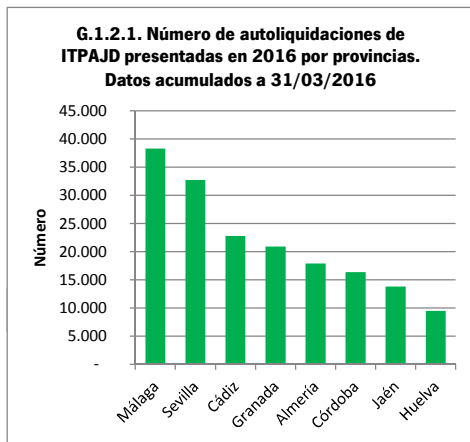
G.1.1.2. Número de autoliquidaciones de ITPAJD presentadas en 2016 por modalidad y tipo. Datos acumulados a 31/03/2016



1. Autoliquidaciones de ITPAJD presentadas en el ejercicio. Año 2016. Datos acumulados a 31/03/2016

1.2. Resumen del impuesto por provincia competente y tipo de autoliquidación

	Autoliquidaciones sin ingreso asociado	Autoliquidaciones con ingreso asociado	Total autoliquidaciones	Total Ingresado (Miles euros)
Almería	4.856	13.066	17.922	21.497
Cádiz	6.464	16.349	22.813	29.288
Córdoba	4.361	11.982	16.343	17.229
Granada	5.622	15.267	20.889	26.732
Huelva	2.783	6.712	9.495	10.938
Jaén	3.078	10.744	13.822	11.501
Málaga	12.635	25.683	38.318	103.428
Sevilla	10.352	22.416	32.768	46.534
Andalucía	50.151	122.219	172.370	267.146

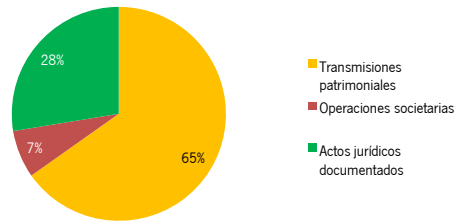


1. Autoliquidaciones de ITPAJD presentadas en el ejercicio. Año 2016. Datos acumulados a 31/03/2016

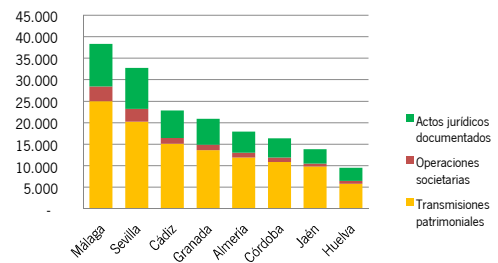
1.3. Resumen del impuesto por provincia competente y modalidad del impuesto

	Transmisiones patrimoniales		Operaciones societarias		Actos jurídicos documentados		Total	
	Número de autoliquidaciones	Importe ingresado (Miles euros)	Número de autoliquidaciones	Importe ingresado (Miles euros)	Número de autoliquidaciones	Importe ingresado (Miles euros)	Número de autoliquidaciones	Importe ingresado (Miles euros)
Almería	11.906	14.835	1.111	51	4.905	6.610	17.922	21.497
Cádiz	15.117	21.683	1.327	102	6.369	7.502	22.813	29.288
Córdoba	10.874	11.173	1.060	115	4.409	5.941	16.343	17.229
Granada	13.583	17.844	1.282	24	6.024	8.864	20.889	26.732
Huelva	5.839	7.373	621	21	3.035	3.544	9.495	10.938
Jaén	9.834	8.546	643	26	3.345	2.928	13.822	11.501
Málaga	25.027	79.281	3.385	318	9.906	23.829	38.318	103.428
Sevilla	20.217	27.164	2.987	270	9.564	19.100	32.768	46.534
Andalucía	112.397	187.900	12.416	928	47.557	78.319	172.370	267.146

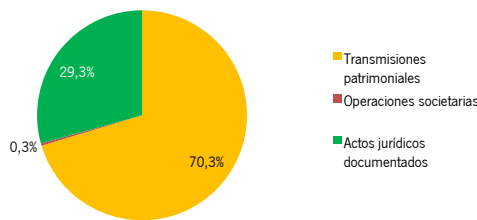
G.1.3.1. Número de autoliquidaciones de ITPAJD presentadas en 2016 por modalidad. Datos acumulados a 31/03/2016



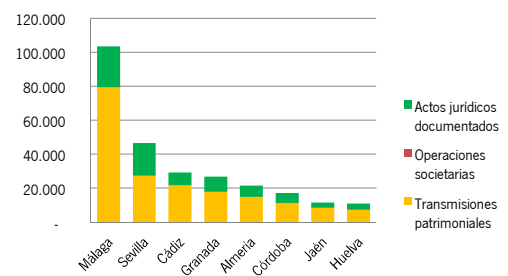
G.1.3.2. Número de autoliquidaciones de ITPAJD presentadas en 2016 por provincia competente y modalidad. Datos acumulados a 31/03/2016



G.1.3.3. Importe ingresado de autoliquidaciones de ITPAJD presentadas en 2016 por modalidad. Datos acumulados a 31/03/2016



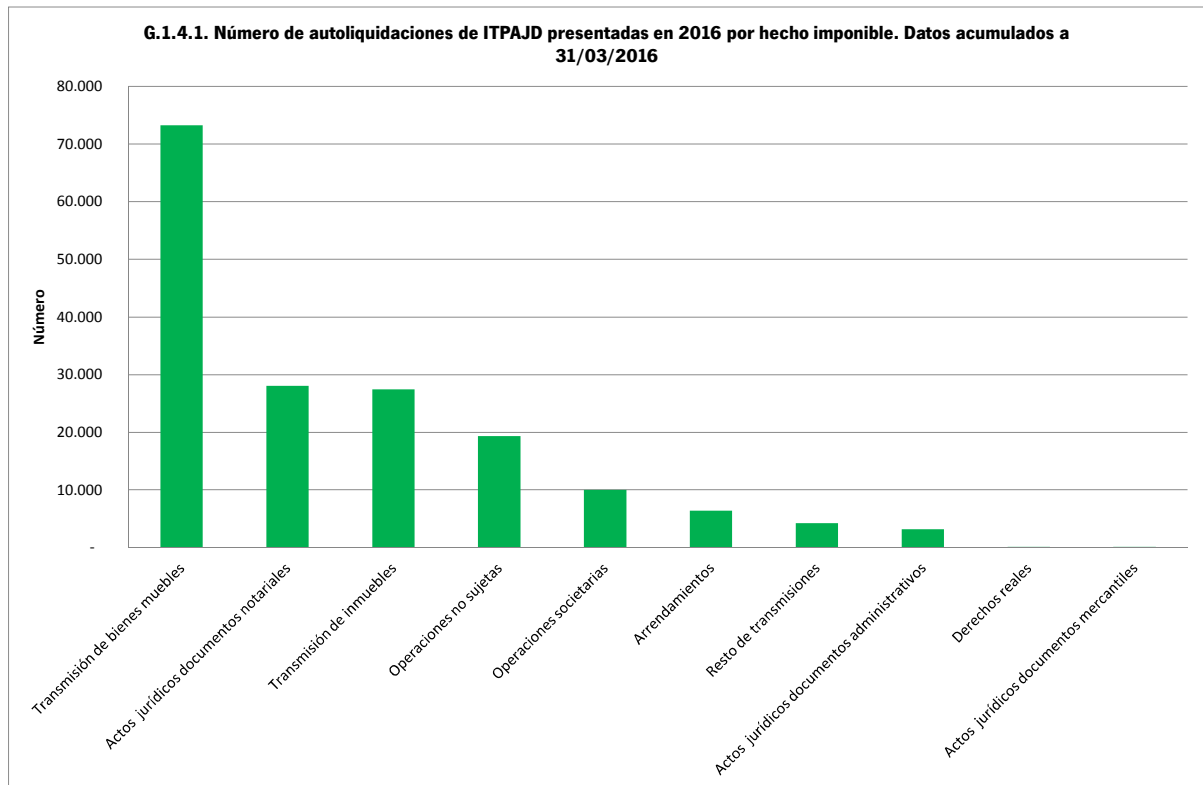
G.1.3.4. Importe ingresado de autoliquidaciones de ITPAJD presentadas en 2016 por provincia competente y modalidad. Datos acumulados a 31/03/2016



1. Autoliquidaciones de ITPAJD presentadas en el ejercicio. Año 2016. Datos acumulados a 31/03/2016

1.4.1. Resumen del impuesto por provincia competente y hecho imponible. Número de autoliquidaciones

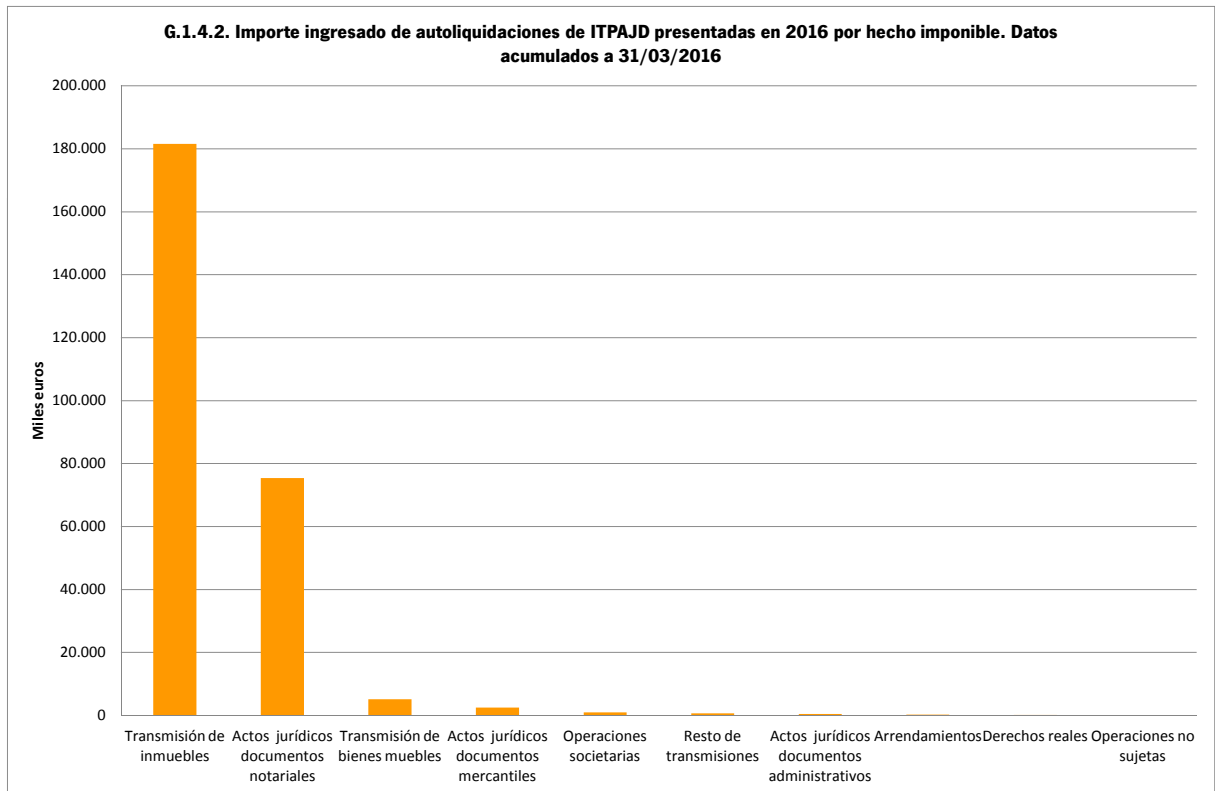
	Almería	Cádiz	Córdoba	Granada	Huelva	Jaén	Málaga	Sevilla	Andalucía
Transmisión de inmuebles	2.707	3.236	2.364	3.467	1.459	2.316	7.341	4.560	27.450
Transmisión de bienes muebles	7.662	11.016	6.274	8.425	3.772	6.209	16.316	13.607	73.281
Derechos reales	18	24	19	14	10	12	39	34	170
Arrendamientos	1.121	444	1.311	879	260	871	345	1.204	6.435
Resto de transmisiones	305	304	837	691	245	348	843	659	4.232
Operaciones societarias	854	1.053	862	948	431	470	2.940	2.443	10.001
Actos jurídicos documentos notariales	2.597	3.590	2.520	3.516	1.652	1.933	6.707	5.544	28.059
Actos jurídicos documentos mercantiles	14	7	39	9	4	7	30	56	166
Actos jurídicos documentos administrativos	348	433	273	547	175	228	623	573	3.200
Operaciones no sujetas	2.296	2.706	1.844	2.393	1.487	1.428	3.134	4.088	19.376
Total	17.922	22.813	16.343	20.889	9.495	13.822	38.318	32.768	172.370



1. Autoliquidaciones de ITPAJD presentadas en el ejercicio. Año 2016. Datos acumulados a 31/03/2016

1.4.2. Resumen del impuesto por provincia competente y hecho imponible. Importe ingresado

	Almería	Cádiz	Córdoba	Granada	Huelva	Jaén	Málaga	Sevilla	Andalucía
Transmisión de inmuebles	14.162	20.857	10.701	17.200	7.062	8.058	77.501	26.066	181.608
Transmisión de bienes muebles	521	687	375	535	256	417	1.533	847	5.170
Derechos reales	4	21	6	18	6	7	61	38	161
Arrendamientos	46	23	50	27	13	25	16	71	272
Resto de transmisiones	102	95	40	64	37	38	170	142	688
Operaciones societarias	51	102	115	24	21	26	318	270	928
Actos jurídicos documentos notariales	6.296	7.451	5.811	8.575	3.505	2.823	23.618	17.297	75.375
Actos jurídicos documentos mercantiles	244	27	103	217	23	72	132	1.706	2.524
Actos jurídicos documentos administrativos	70	25	27	72	15	34	79	97	419
Operaciones no sujetas	0	0	0	0	0	0	0	0	0
Total	21.497	29.288	17.229	26.732	10.938	11.501	103.428	46.534	267.146



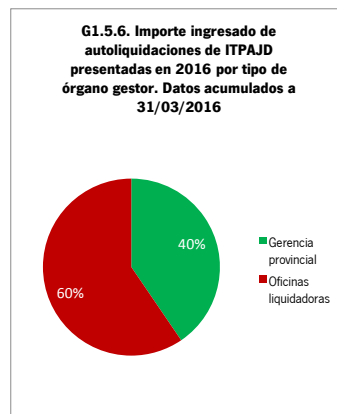
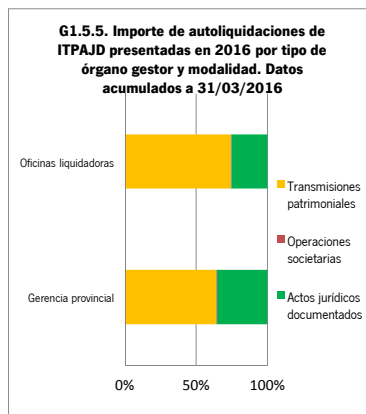
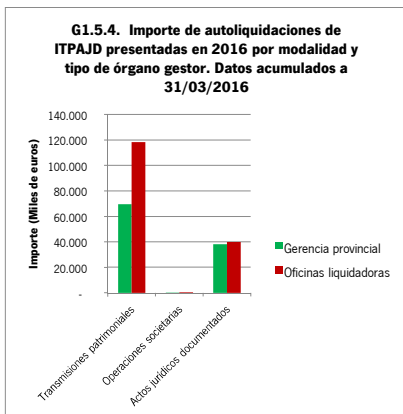
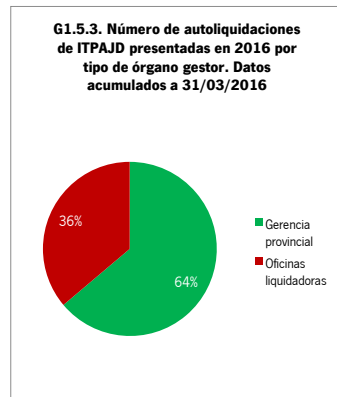
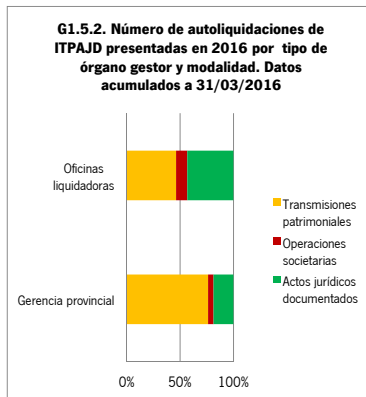
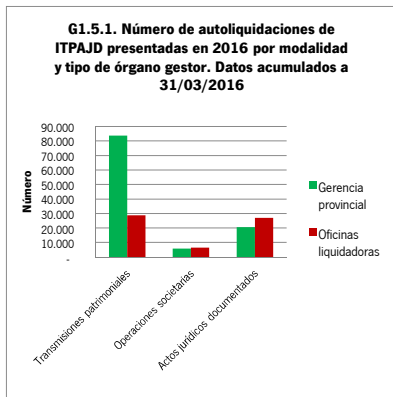
1. Autoliquidaciones de ITPAJD presentadas en el ejercicio. Año 2016. Datos acumulados a 31/03/2016

1.5. Resumen del impuesto por modalidad, provincia competente y tipo de órgano gestor

	Transmisiones patrimoniales					
	Gerencia provincial		Oficinas liquidadoras		Total	
	Número de autoliquidaciones	Importe ingresado (Miles euros)	Número de autoliquidaciones	Importe ingresado (Miles euros)	Número de autoliquidaciones	Importe ingresado (Miles euros)
Almería	9.177	7.486	2.729	7.349	11.906	14.835
Cádiz	10.447	5.352	4.670	16.331	15.117	21.683
Córdoba	7.919	6.183	2.955	4.990	10.874	11.173
Granada	10.290	10.048	3.293	7.796	13.583	17.844
Huelva	4.438	3.456	1.401	3.917	5.839	7.373
Jaén	6.614	2.207	3.220	6.339	9.834	8.546
Málaga	18.216	16.505	6.811	62.776	25.027	79.281
Sevilla	16.557	18.291	3.660	8.874	20.217	27.164
Andalucía	83.658	69.528	28.739	118.371	112.397	187.900

	Operaciones societarias					
	Gerencia provincial		Oficinas liquidadoras		Total	
	Número de autoliquidaciones	Importe ingresado (Miles euros)	Número de autoliquidaciones	Importe ingresado (Miles euros)	Número de autoliquidaciones	Importe ingresado (Miles euros)
Almería	569	10	542	41	1.111	51
Cádiz	349	16	978	86	1.327	102
Córdoba	504	50	556	65	1.060	115
Granada	764	13	518	12	1.282	24
Huelva	324	15	297	6	621	21
Jaén	187	5	456	22	643	26
Málaga	1.382	52	2.003	265	3.385	318
Sevilla	1.745	152	1.242	118	2.987	270
Andalucía	5.824	313	6.592	615	12.416	928

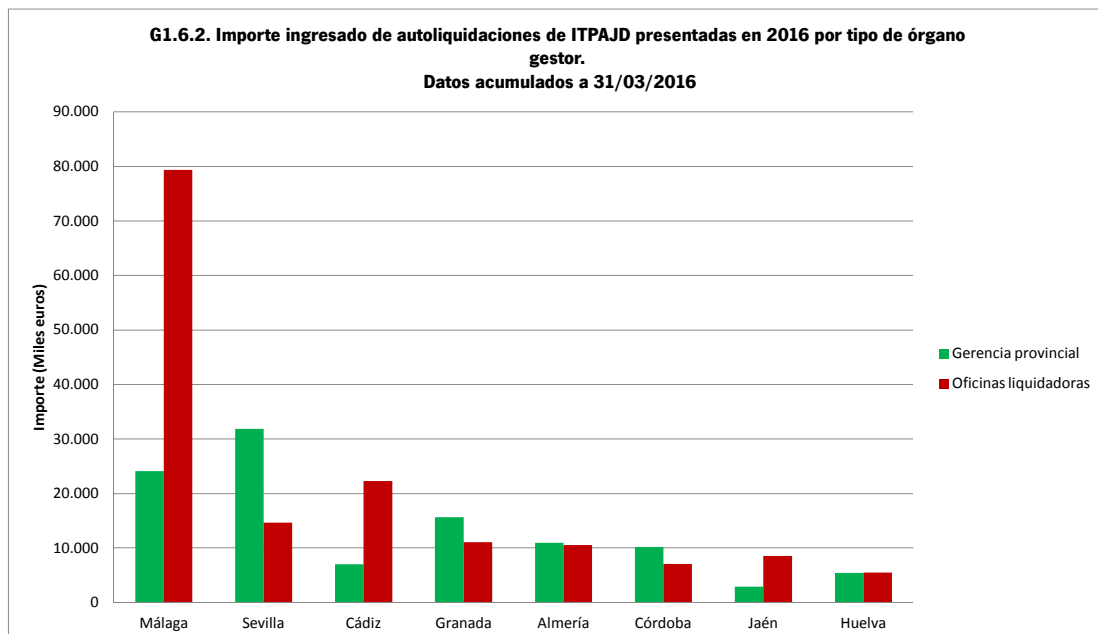
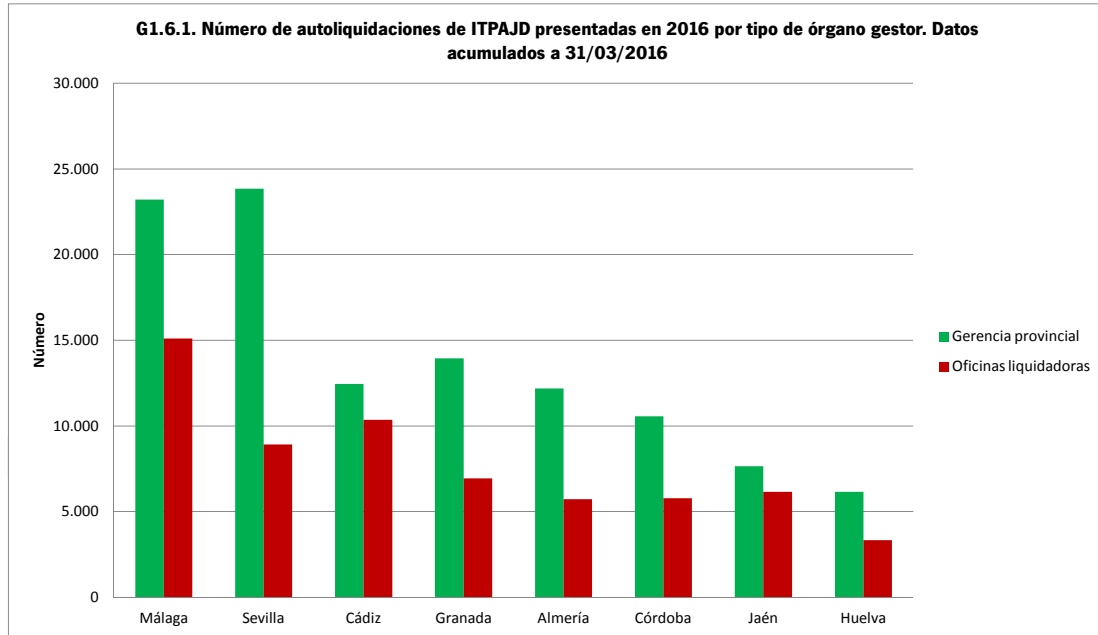
	Actos jurídicos documentados					
	Gerencia provincial		Oficinas liquidadoras		Total	
	Número de autoliquidaciones	Importe ingresado (Miles euros)	Número de autoliquidaciones	Importe ingresado (Miles euros)	Número de autoliquidaciones	Importe ingresado (Miles euros)
Almería	2.449	3.449	2.456	3.161	4.905	6.610
Cádiz	1.658	1.643	4.711	5.860	6.369	7.502
Córdoba	2.138	3.939	2.271	2.002	4.409	5.941
Granada	2.895	5.611	3.129	3.253	6.024	8.864
Huelva	1.395	1.988	1.640	1.556	3.035	3.544
Jaén	854	721	2.491	2.207	3.345	2.928
Málaga	3.610	7.532	6.296	16.298	9.906	23.829
Sevilla	5.550	13.409	4.014	5.691	9.564	19.100
Andalucía	20.549	38.291	27.008	40.028	47.557	78.319



1. Autoliquidaciones de ITPAJD presentadas en el ejercicio. Año 2016. Datos acumulados a 31/03/2016

1.6. Resumen del impuesto por provincia competente y tipo de órgano gestor

	Gerencia provincial		Oficinas liquidadoras		Total	
	Número de autoliquidaciones	Importe ingresado (Miles euros)	Número de autoliquidaciones	Importe ingresado (Miles euros)	Número de autoliquidaciones	Importe ingresado (Miles euros)
Almería	12.195	10.946	5.727	10.551	17.922	21.497
Cádiz	12.454	7.011	10.359	22.276	22.813	29.288
Córdoba	10.561	10.171	5.782	7.058	16.343	17.229
Granada	13.949	15.671	6.940	11.060	20.889	26.732
Huelva	6.157	5.459	3.338	5.479	9.495	10.938
Jaén	7.655	2.932	6.167	8.569	13.822	11.501
Málaga	23.208	24.089	15.110	79.339	38.318	103.428
Sevilla	23.852	31.852	8.916	14.682	32.768	46.534
Andalucía	110.031	108.132	62.339	159.014	172.370	267.146



1. Autoliquidaciones de ITPAJD presentadas en el ejercicio. Año 2016. Datos acumulados a 31/03/2016

1.7. 1. Número de autoliquidaciones por provincia competente y oficina gestora

Provincia competente	Oficina gestora	Transmisiones patrimoniales	Operaciones societarias	Actos jurídicos documentados	Total	
Almería	G.P. Almería	9.177	569	2.449	12.195	
	Berja	247	56	258	561	
	Canjáyar	111	9	62	182	
	Cuevas del Almanzora	166	55	254	475	
	Gérgal	55	4	34	93	
	Huércal-Overa	322	48	273	643	
	Purchena	140	60	166	366	
	Vélez-Rubio	105	13	49	167	
	Vera	477	105	529	1.111	
	Ejido (EI)	1.106	192	831	2.129	
	Total Almería	11.906	1.111	4.905	17.922	
Cádiz	G.P. Cádiz	7.650	110	572	8.332	
	Algeciras	958	214	736	1.908	
	Arcos de la Frontera	272	52	260	584	
	Barbate	199	43	120	362	
	Chiclana de la Frontera	557	173	710	1.440	
	U.T. de Jerez de la Frontera	2.797	239	1.086	4.122	
	Medina-Sidonia	147	12	113	272	
	Olvera	119	22	152	293	
	Puerto de Santa María (EI)	880	177	1.000	2.057	
	Sanlúcar de Barrameda	595	68	551	1.214	
	San Fernando	243	46	419	708	
	San Roque	619	123	539	1.281	
	Ubrique	81	48	111	240	
	Total Cádiz	15.117	1.327	6.369	22.813	
	Córdoba	G.P. Córdoba	7.919	504	2.138	10.561
Aguilar de la Frontera		278	53	272	603	
Baena		147	30	102	279	
Bujalance		88	12	63	163	
Cabra		182	31	146	359	
Castro del Río		69	13	44	126	
Fuente Obejuna		177	25	103	305	
Hinojosa del Duque		112	19	60	191	
Lucena		294	58	265	617	
Montilla		131	55	97	283	
Montoro		174	23	132	329	
Posadas		423	81	408	912	
Pozoblanco		313	60	146	519	
Priego de Córdoba		206	26	149	381	
Rambla (La)		251	52	198	501	
Rute		110	18	86	214	
Total Córdoba		10.874	1.060	4.409	16.343	
Granada		G.P. Granada	10.290	764	2.895	13.949
		Albuñol	80	2	64	146
	Alhama de Granada	130	9	103	242	
	Almuñécar	244	42	241	527	
	Baza	375	64	296	735	
	Guadix	256	33	221	510	
	Huésca	189	11	76	276	
	Iznalloz	225	17	145	387	
	Loja	311	48	250	609	
	Montefrío	165	11	78	254	
	Motril	430	114	579	1.123	
	Órgiva	237	41	170	448	
	Santa Fe	575	119	864	1.558	
	Ugíjar	76	7	42	125	
	Total Granada	13.583	1.282	6.024	20.889	

1. Autoliquidaciones de ITPAJD presentadas en el ejercicio. Año 2016. Datos acumulados a 31/03/2016

1.7. 1. Número de autoliquidaciones por provincia competente y oficina gestora

Provincia competente	Oficina gestora	Transmisiones patrimoniales	Operaciones societarias	Actos jurídicos documentados	Total
Huelva	G.P. Huelva	4.438	324	1.395	6.157
	Ayamonte	386	100	600	1.086
	Aracena	221	42	206	469
	Moguer	213	47	205	465
	Palma del Condado (La)	385	86	468	939
	Valverde del Camino	196	22	161	379
	Total Huelva	5.839	621	3.035	9.495
	Jaén	G.P. Jaén	6.614	187	854
Alcalá la Real		339	34	143	516
Andújar		475	103	432	1.010
Baeza		191	20	123	334
Carolina (La)		212	41	241	494
Cazorla		287	25	182	494
Huelma		135	11	81	227
Linares		269	26	290	585
Mancha Real		162	20	111	293
Martos		400	58	317	775
Orcera		118	14	65	197
Úbeda		385	78	300	763
Villacarrillo		247	26	206	479
Total Jaén		9.834	643	3.345	13.822
Málaga		G.P. Málaga	18.216	1.382	3.610
	Alora	194	47	262	503
	Antequera	318	75	244	637
	Archidona	131	44	139	314
	Benalmádena	579	151	588	1.318
	Campillos	116	21	83	220
	Coín	220	84	226	530
	Estepona	515	162	538	1.215
	Fuengirola	528	184	444	1.156
	Manilva	265	37	295	597
	Marbella	1.781	707	1.667	4.155
	Mijas	646	137	559	1.342
	Ronda	224	92	234	550
	Torrox	569	90	402	1.061
	Vélez-Málaga	725	172	615	1.512
	Total Málaga	25.027	3.385	9.906	38.318
	Sevilla	G.P. Sevilla	16.557	1.745	5.550
Alcalá de Guadaíra		343	149	605	1.097
Carmona		170	52	183	405
Cazalla de la Sierra		84	15	85	184
Dos Hermanas		448	166	770	1.384
Écija		332	111	292	735
Estepa		274	91	207	572
Lora del Río		319	66	231	616
Marchena		246	106	150	502
Morón de la Frontera		219	70	157	446
Osuna		158	83	111	352
Sanlúcar la Mayor		379	132	588	1.099
Utrera		688	201	635	1.524
Total Sevilla		20.217	2.987	9.564	32.768
Andalucía		Total	112.397	12.416	47.557

1. Autoliquidaciones de ITPAJD presentadas en el ejercicio. Año 2016. Datos acumulados a 31/03/2016

1.7.2. Importe ingresado (Miles de €) de autoliquidaciones por provincia competente y oficina gestora

Provincia competente	Oficina gestora	Transmisiones patrimoniales	Operaciones societarias	Actos jurídicos documentados	Total
Almería	G.P. Almería	7.486	10	3.449	10.946
	Berja	486	1	142	629
	Canjáyar	247	0	89	337
	Cuevas del Almanzora	478	0	813	1.291
	Gérgal	72	-	49	121
	Huércal-Overa	962	0	413	1.375
	Purchena	330	-	122	451
	Vélez-Rubio	217	-	39	256
	Vera	2.752	0	533	3.285
	Ejido (El)	1.805	40	960	2.805
	Total Almería	14.835	51	6.610	21.497
Cádiz	G.P. Cádiz	2.587	2	728	3.317
	Algeciras	2.318	8	845	3.171
	Arcos de la Frontera	374	0	232	605
	Barbate	466	0	125	591
	Chiclana de la Frontera	2.217	2	710	2.930
	U.T. de Jerez de la Frontera	2.766	14	915	3.694
	Medina-Sidonia	203	0	58	261
	Ólvera	199	0	77	276
	Puerto de Santa María (El)	3.169	0	763	3.933
	Sanlúcar de Barrameda	1.328	0	621	1.949
	San Fernando	846	1	343	1.190
	San Roque	5.010	59	2.005	7.073
	Ubrique	201	15	82	297
	Total Cádiz	21.683	102	7.502	29.288
Córdoba	G.P. Córdoba	6.183	50	3.939	10.171
	Aguilar de la Frontera	667	0	371	1.039
	Baena	252	5	46	303
	Bujalance	233	0	49	282
	Cabra	331	2	84	418
	Castro del Río	105	6	20	132
	Fuente Obejuna	120	9	149	278
	Hinojosa del Duque	122	0	14	136
	Lucena	516	0	159	675
	Montilla	219	11	70	300
	Montoro	346	0	116	462
	Posadas	957	0	392	1.349
	Pozoblanco	321	0	153	473
	Priego de Córdoba	292	10	93	396
	Rambla (La)	270	1	210	481
	Rute	238	19	77	334
	Total Córdoba	11.173	115	5.941	17.229
Granada	G.P. Granada	10.048	13	5.611	15.671
	Albuñol	115	-	25	139
	Alhama de Granada	274	-	86	360
	Almuñécar	1.365	0	299	1.664
	Baza	570	2	169	741
	Guadix	288	0	101	389
	Huésca	199	0	45	244
	Iznalloz	332	0	82	413
	Loja	487	0	378	865
	Montefrío	356	0	45	401
	Motril	1.585	8	989	2.581
	Órgiva	438	0	162	600
	Santa Fe	1.708	1	851	2.561
	Ugíjar	81	-	20	101
	Total Granada	17.844	24	8.864	26.732

1. Autoliquidaciones de ITPAJD presentadas en el ejercicio. Año 2016. Datos acumulados a 31/03/2016

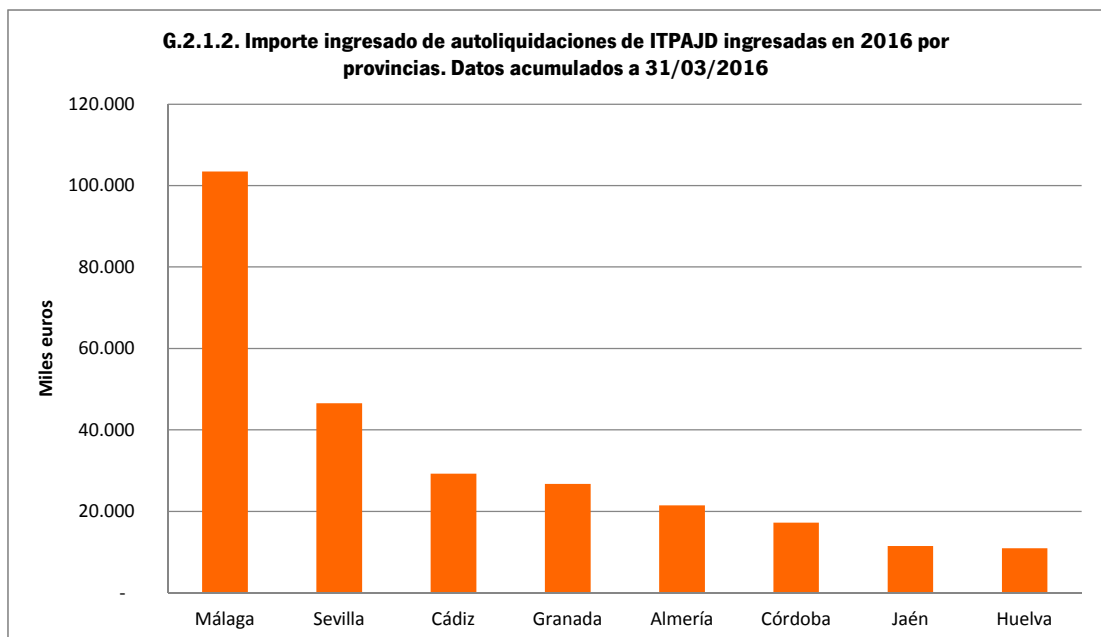
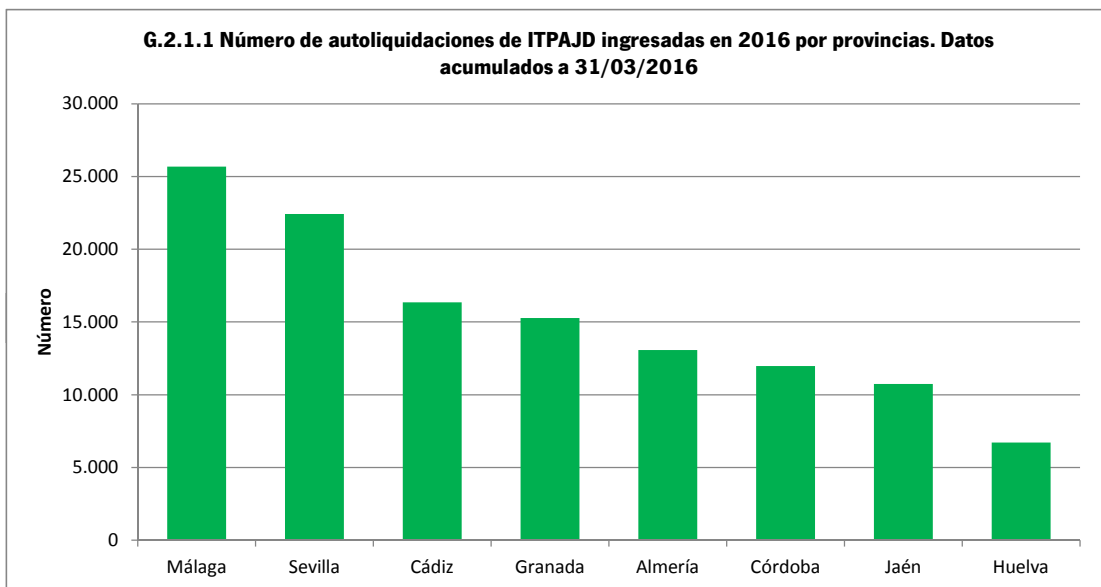
1.7.2. Importe ingresado (Miles de €) de autoliquidaciones por provincia competente y oficina gestora

Provincia competente	Oficina gestora	Transmisiones patrimoniales	Operaciones societarias	Actos jurídicos documentados	Total
Huelva	G.P. Huelva	3.456	15	1.988	5.459
	Ayamonte	1.582	1	786	2.368
	Aracena	713	0	161	875
	Moguer	501	4	160	665
	Palma del Condado (La)	882	1	277	1.160
	Valverde del Camino	240	0	171	411
	Total Huelva	7.373	21	3.544	10.938
Jaén	G.P. Jaén	2.207	5	721	2.932
	Alcalá la Real	709	0	120	830
	Andújar	971	2	291	1.264
	Baeza	461	0	64	525
	Carolina (La)	359	0	270	629
	Cazorla	447	0	144	591
	Huelma	144	0	72	216
	Linares	815	9	362	1.186
	Mancha Real	202	1	66	269
	Martos	750	1	365	1.116
	Orcera	118	-	32	150
	Úbeda	992	1	315	1.308
	Villacarrillo	369	8	107	484
	Total Jaén	8.546	26	2.928	11.501
Málaga	G.P. Málaga	16.505	52	7.532	24.089
	Álora	681	0	290	971
	Antequera	593	2	204	799
	Archidona	315	0	113	428
	Benalmádena	4.384	16	1.143	5.543
	Campillos	127	2	68	196
	Coin	1.160	1	213	1.373
	Estepona	4.636	2	2.619	7.257
	Fuengirola	3.415	3	1.464	4.882
	Manilva	2.124	0	418	2.542
	Marbella	31.880	220	7.411	39.511
	Mijas	5.857	2	918	6.777
	Ronda	675	1	265	941
	Torrox	3.952	13	443	4.409
	Vélez-Málaga	2.977	3	729	3.709
	Total Málaga	79.281	318	23.829	103.428
Sevilla	G.P. Sevilla	18.291	152	13.409	31.852
	Alcalá de Guadaira	1.332	0	734	2.067
	Carmona	606	3	310	919
	Cazalla de la Sierra	327	0	298	625
	Dos Hermanas	1.434	1	1.745	3.180
	Écija	460	8	372	840
	Estepa	411	1	261	673
	Lora del Río	616	0	173	789
	Marchena	432	4	146	583
	Morón de la Frontera	470	4	159	633
	Osuna	243	91	132	466
	Sanlúcar la Mayor	1.348	0	619	1.968
	Utrera	1.194	4	742	1.940
	Total Sevilla	27.164	270	19.100	46.534
Andalucía	Total	187.900	928	78.319	267.146

2. Autoliquidaciones de ITPAJD ingresadas en el ejercicio. Año 2016. Datos acumulados a 31/03/2016

2.1. Resumen del impuesto por provincia competente

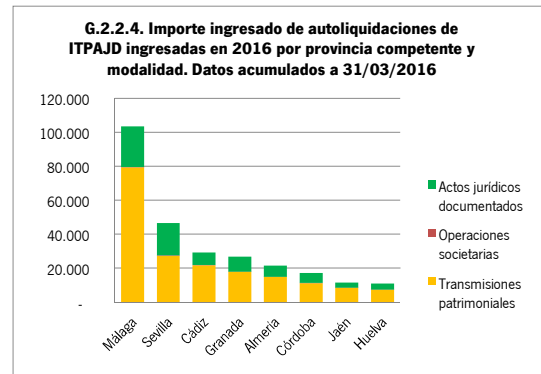
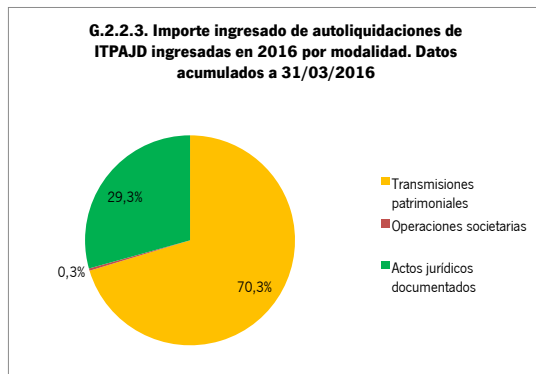
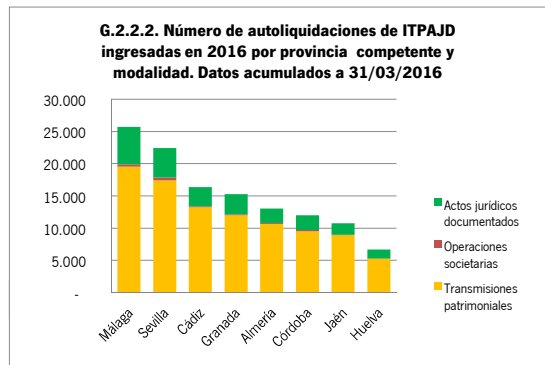
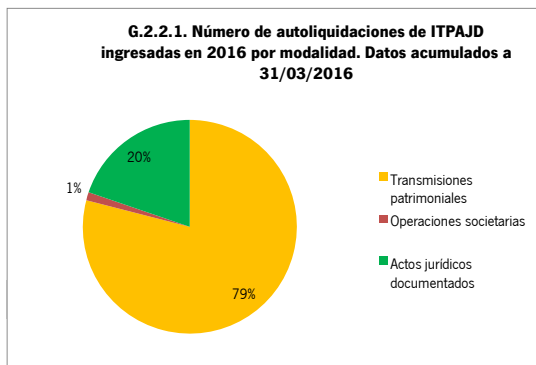
	Número autoliquidaciones	Total Ingresado (Miles euros)
Almería	13.067	21.498
Cádiz	16.350	29.288
Córdoba	11.982	17.229
Granada	15.268	26.732
Huelva	6.712	10.938
Jaén	10.744	11.501
Málaga	25.685	103.428
Sevilla	22.415	46.534
Andalucía	122.223	267.148



2. Autoliquidaciones de ITPAJD ingresadas en el ejercicio. Año 2016. Datos acumulados a 31/03/2016

2.2. Resumen del impuesto por provincia competente y modalidad del impuesto

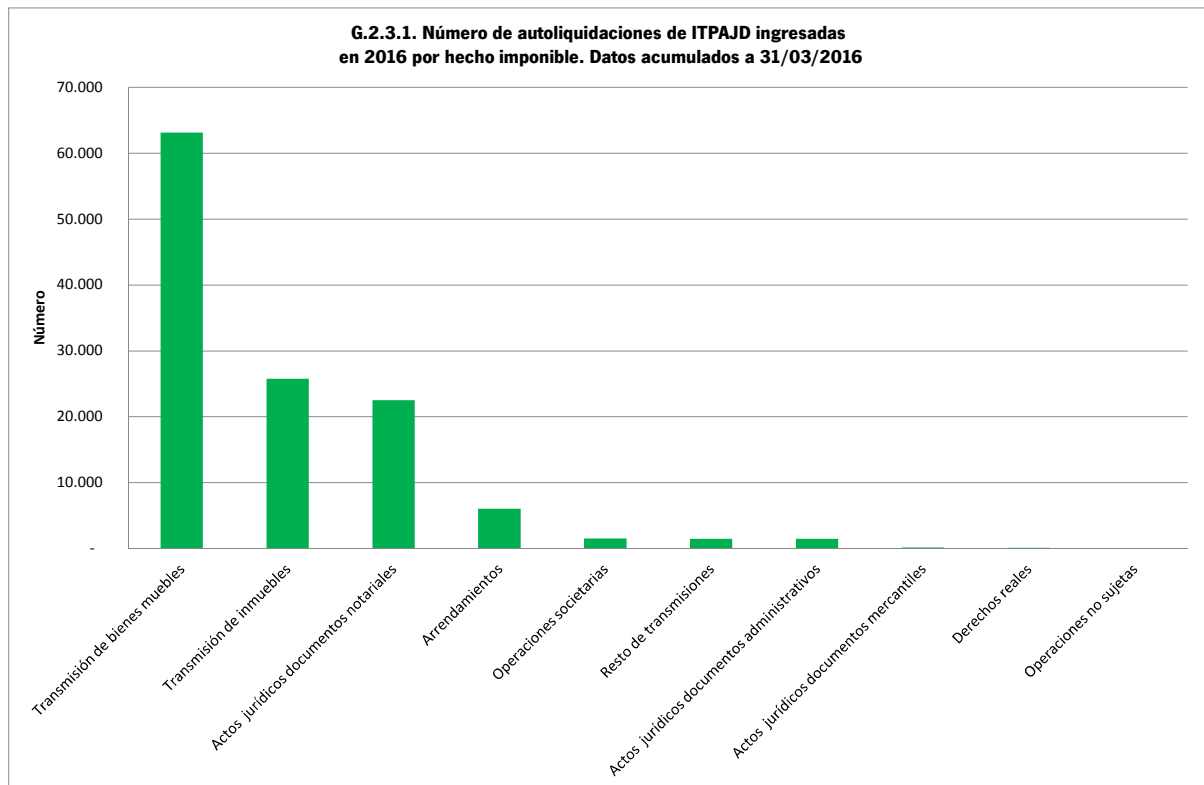
	Transmisiones patrimoniales		Operaciones societarias		Actos jurídicos documentados		Total	
	Número de autoliquidaciones	Importe ingresado (Miles euros)	Número de autoliquidaciones	Importe ingresado (Miles euros)	Número de autoliquidaciones	Importe ingresado (Miles euros)	Número de autoliquidaciones	Importe ingresado (Miles euros)
Almería	10.686	14.837	126	51	2.255	6.610	13.067	21.498
Cádiz	13.222	21.683	152	102	2.976	7.502	16.350	29.288
Córdoba	9.546	11.173	185	115	2.251	5.941	11.982	17.229
Granada	11.988	17.844	160	24	3.120	8.864	15.268	26.732
Huelva	5.234	7.373	67	21	1.411	3.544	6.712	10.938
Jaén	8.924	8.546	62	26	1.758	2.928	10.744	11.501
Málaga	19.529	79.281	348	318	5.808	23.829	25.685	103.428
Sevilla	17.432	27.164	414	270	4.569	19.100	22.415	46.534
Andalucía	96.561	187.901	1.514	928	24.148	78.319	122.223	267.148



2. Autoliquidaciones de ITPAJD ingresadas en el ejercicio. Año 2016. Datos acumulados a 31/03/2016

2.3.1. Resumen del impuesto por provincia competente y hecho imponible. Número de autoliquidaciones

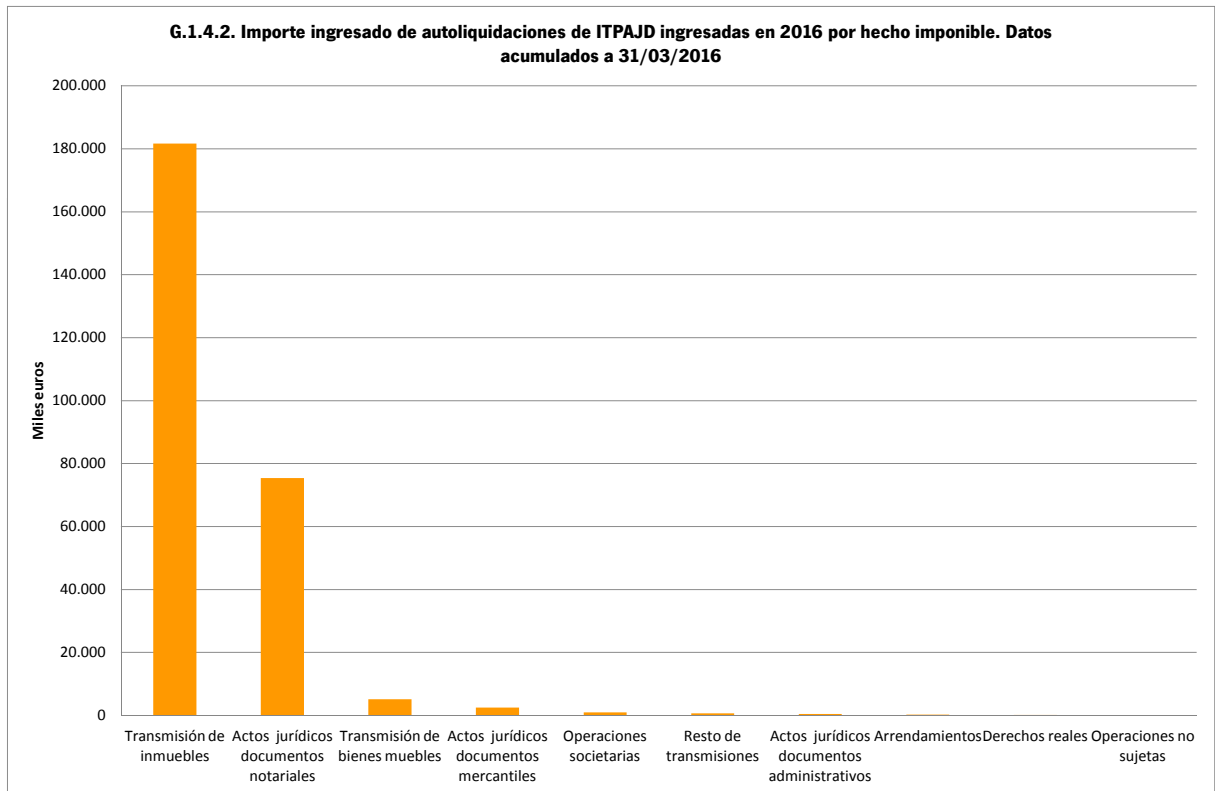
	Almería	Cádiz	Córdoba	Granada	Huelva	Jaén	Málaga	Sevilla	Andalucía
Transmisión de inmuebles	2.525	3.041	2.237	3.219	1.349	2.192	6.982	4.224	25.769
Transmisión de bienes muebles	6.881	9.733	5.573	7.619	3.483	5.849	12.089	11.904	63.131
Derechos reales	11	20	12	11	8	9	29	27	127
Arrendamientos	1.094	403	1.266	788	249	795	290	1.156	6.041
Resto de transmisiones	175	25	458	351	145	79	139	121	1.493
Operaciones societarias	126	152	185	160	67	62	348	414	1.514
Actos jurídicos documentos notariales	2.108	2.824	2.090	2.894	1.346	1.629	5.401	4.224	22.516
Actos jurídicos documentos mercantiles	14	7	39	9	4	7	30	56	166
Actos jurídicos documentos administrativos	133	145	122	217	61	122	377	289	1.466
Operaciones no sujetas	-	-	-	-	-	-	-	-	-
Total	13.067	16.350	11.982	15.268	6.712	10.744	25.685	22.415	122.223



2. Autoliquidaciones de ITPAJD ingresadas en el ejercicio. Año 2016. Datos acumulados a 31/03/2016

2.3.2. Resumen del impuesto por provincia competente y hecho imponible. Importe ingresado

	Almería	Cádiz	Córdoba	Granada	Huelva	Jaén	Málaga	Sevilla	Andalucía
Transmisión de inmuebles	14.164	20.857	10.701	17.200	7.062	8.058	77.501	26.066	181.610
Transmisión de bienes muebles	521	687	375	535	256	417	1.533	847	5.170
Derechos reales	4	21	6	18	6	7	61	38	161
Arrendamientos	46	23	50	27	13	25	16	71	272
Resto de transmisiones	102	95	40	64	37	38	170	142	688
Operaciones societarias	51	102	115	24	21	26	318	270	928
Actos jurídicos documentos notariales	6.296	7.451	5.811	8.575	3.505	2.823	23.618	17.297	75.375
Actos jurídicos documentos mercantiles	244	27	103	217	23	72	132	1.706	2.524
Actos jurídicos documentos administrativos	70	25	27	72	15	34	79	97	419
Operaciones no sujetas	-	-	-	-	-	-	-	-	-
Total	21.498	29.288	17.229	26.732	10.938	11.501	103.428	46.534	267.148



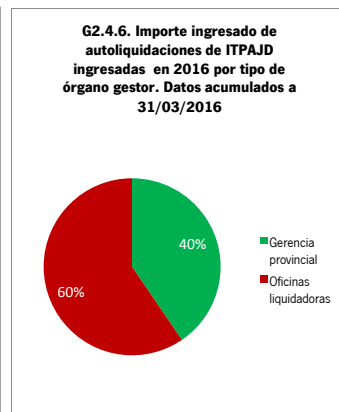
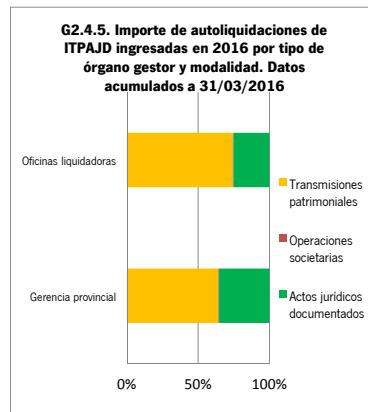
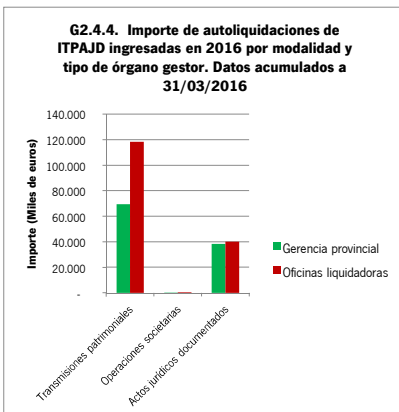
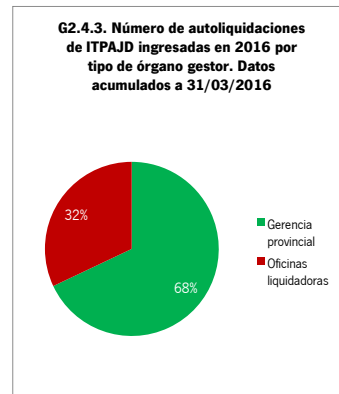
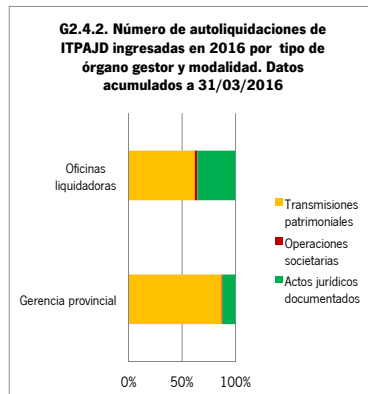
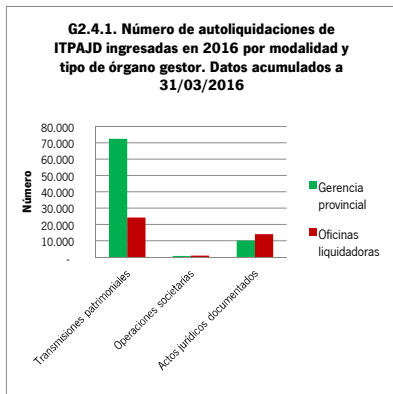
2. Autoliquidaciones de ITPAJD ingresadas en el ejercicio. Año 2016. Datos acumulados a 31/03/2016

2.4. Resumen del impuesto por modalidad, provincia competente y tipo de órgano gestor

	Transmisiones patrimoniales					
	Gerencia provincial		Oficinas liquidadoras		Total	
	Número de autoliquidaciones	Importe ingresado (Miles euros)	Número de autoliquidaciones	Importe ingresado (Miles euros)	Número de autoliquidaciones	Importe ingresado (Miles euros)
Almería	8.345	7.486	2.341	7.350	10.686	14.837
Cádiz	9.305	5.352	3.917	16.331	13.222	21.683
Córdoba	7.039	6.183	2.507	4.990	9.546	11.173
Granada	9.232	10.048	2.756	7.796	11.988	17.844
Huelva	4.054	3.456	1.180	3.917	5.234	7.373
Jaén	6.233	2.207	2.691	6.339	8.924	8.546
Málaga	13.773	16.505	5.756	62.776	19.529	79.281
Sevilla	14.365	18.291	3.067	8.874	17.432	27.164
Andalucía	72.346	69.528	24.215	118.373	96.561	187.901

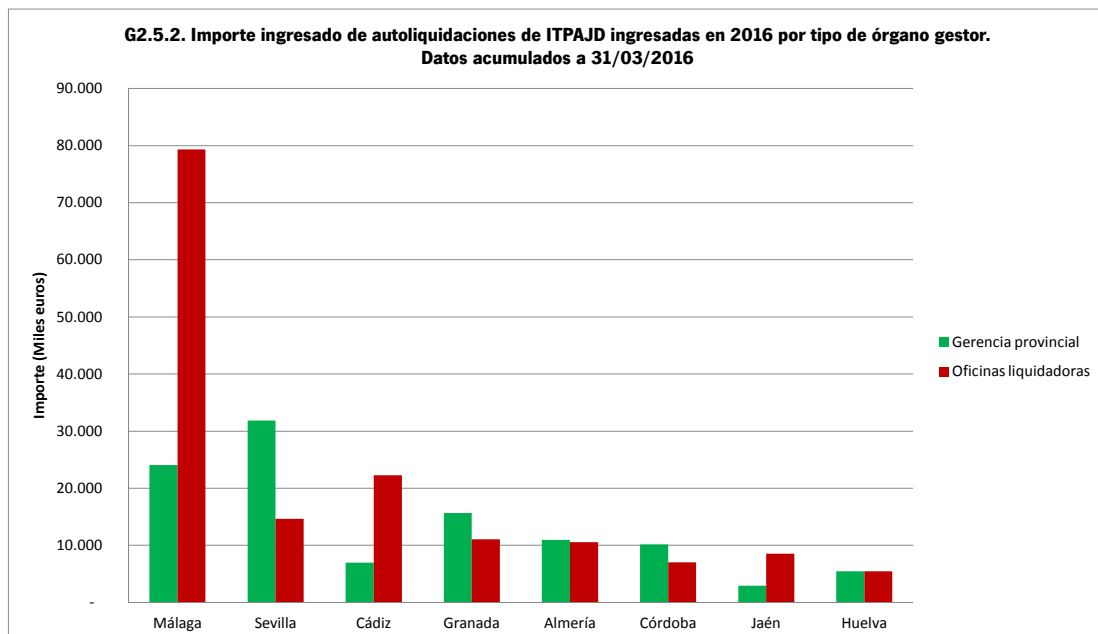
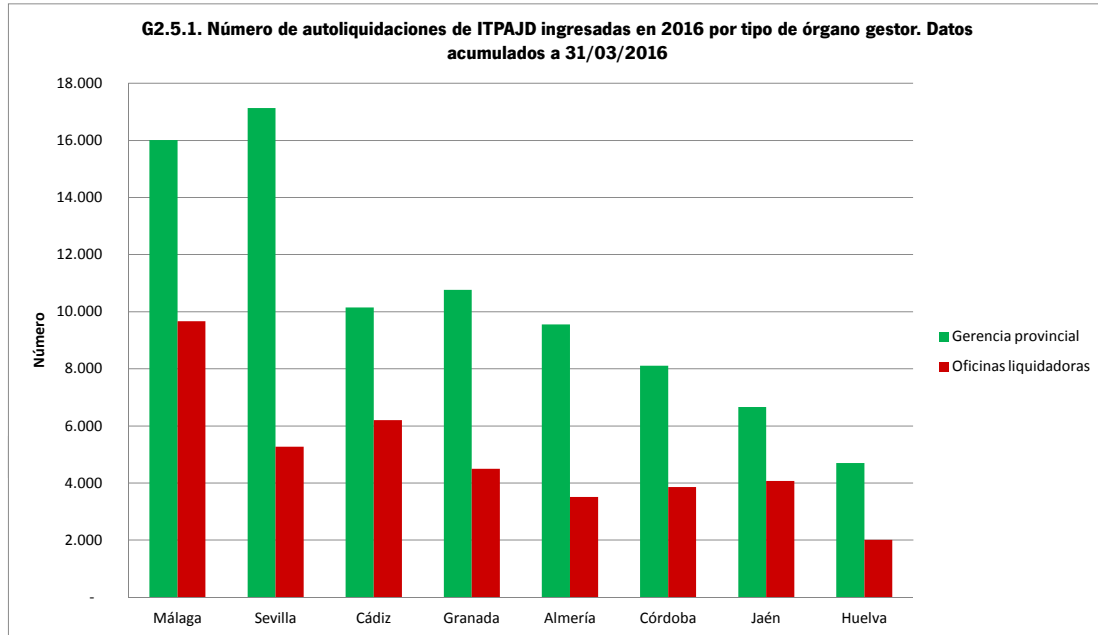
	Operaciones societarias					
	Gerencia provincial		Oficinas liquidadoras		Total	
	Número de autoliquidaciones	Importe ingresado (Miles euros)	Número de autoliquidaciones	Importe ingresado (Miles euros)	Número de autoliquidaciones	Importe ingresado (Miles euros)
Almería	75	10	51	41	126	51
Cádiz	35	16	117	86	152	102
Córdoba	85	50	100	65	185	115
Granada	81	13	79	12	160	24
Huelva	35	15	32	6	67	21
Jaén	24	5	38	22	62	26
Málaga	129	52	219	265	348	318
Sevilla	202	152	212	117	414	270
Andalucía	666	313	848	615	1.514	928

	Actos jurídicos documentados					
	Gerencia provincial		Oficinas liquidadoras		Total	
	Número de autoliquidaciones	Importe ingresado (Miles euros)	Número de autoliquidaciones	Importe ingresado (Miles euros)	Número de autoliquidaciones	Importe ingresado (Miles euros)
Almería	1.131	3.449	1.124	3.161	2.255	6.610
Cádiz	809	1.643	2.167	5.860	2.976	7.502
Córdoba	990	3.939	1.261	2.002	2.251	5.941
Granada	1.451	5.611	1.669	3.253	3.120	8.864
Huelva	614	1.988	797	1.556	1.411	3.544
Jaén	408	721	1.350	2.207	1.758	2.928
Málaga	2.112	7.532	3.696	16.298	5.808	23.829
Sevilla	2.570	13.409	1.999	5.691	4.569	19.100
Andalucía	10.085	38.291	14.063	40.028	24.148	78.319



2. Autoliquidaciones de ITPAJD ingresadas en el ejercicio. Año 2016. Datos acumulados a 31/03/2016
2.5. Resumen del impuesto por provincia competente y tipo de órgano gestor

	Gerencia provincial		Oficinas liquidadoras		Total	
	Número de autoliquidaciones	Importe ingresado (Miles euros)	Número de autoliquidaciones	Importe ingresado (Miles euros)	Número de autoliquidaciones	Importe ingresado (Miles euros)
Almería	9.551	10.946	3.516	10.553	13.067	21.498
Cádiz	10.149	7.011	6.201	22.276	16.350	29.288
Córdoba	8.114	10.171	3.868	7.058	11.982	17.229
Granada	10.764	15.671	4.504	11.060	15.268	26.732
Huelva	4.703	5.459	2.009	5.479	6.712	10.938
Jaén	6.665	2.932	4.079	8.569	10.744	11.501
Málaga	16.014	24.089	9.671	79.339	25.685	103.428
Sevilla	17.137	31.852	5.278	14.682	22.415	46.534
Andalucía	83.097	108.132	39.126	159.016	122.223	267.148



2. Autoliquidaciones de ITPAJD ingresadas en el ejercicio. Año 2016. Datos acumulados a 31/03/2016

2.6. 1. Número de autoliquidaciones por provincia competente y oficina gestora

Provincia competente	Oficina gestora	Transmisiones patrimoniales	Operaciones societarias	Actos jurídicos documentados	Total	
Almería	G.P. Almería	8.345	75	1.131	9.551	
	Berja	198	4	99	301	
	Canjáyar	94	3	36	133	
	Cuevas del Almanzora	152	6	141	299	
	Gérgal	42		15	57	
	Huércal-Overa	264	1	138	403	
	Purchena	124		73	197	
	Vélez-Rubio	98		36	134	
	Vera	378	8	272	658	
	Ejido (EI)	991	29	314	1.334	
	Total Almería	10.686	126	2.255	13.067	
Cádiz	G.P. Cádiz	7.111	14	281	7.406	
	Algeciras	843	12	355	1.210	
	Arcos de la Frontera	239	3	96	338	
	Barbate	173	4	71	248	
	Chiclana de la Frontera	449	20	283	752	
	U.T. de Jerez de la Frontera	2.194	21	528	2.743	
	Medina-Sidonia	132	4	52	188	
	Olvera	105	9	82	196	
	Puerto de Santa María (EI)	672	11	421	1.104	
	Sanlúcar de Barrameda	510	11	220	741	
	San Fernando	184	8	224	416	
	San Roque	550	15	308	873	
	Ubrique	60	20	55	135	
	Total Cádiz	13.222	152	2.976	16.350	
	Córdoba	G.P. Córdoba	7.039	85	990	8.114
Aguilar de la Frontera		246	3	153	402	
Baena		132	1	62	195	
Bujalance		79	1	33	113	
Cabra		156	6	82	244	
Castro del Río		59	6	26	91	
Fuente Obejuna		139	7	57	203	
Hinojosa del Duque		92	2	26	120	
Lucena		235	12	116	363	
Montilla		115	12	59	186	
Montoro		157	4	73	234	
Posadas		355	7	203	565	
Pozoblanco		262	5	86	353	
Priego de Córdoba		174	6	84	264	
Rambla (La)		208	17	147	372	
Rute		98	11	54	163	
Total Córdoba		9.546	185	2.251	11.982	
Granada		G.P. Granada	9.232	81	1.451	10.764
		Albuñol	74		28	102
	Alhama de Granada	117		56	173	
	Almuñécar	208	3	118	329	
	Baza	281	21	131	433	
	Guadix	222	5	109	336	
	Huésca	163	1	47	211	
	Iznalloz	187	2	76	265	
	Loja	279	2	141	422	
	Montefrío	146	3	41	190	
	Motril	357	22	287	666	
	Órgiva	182	11	117	310	
	Santa Fe	478	9	494	981	
	Ugíjar	62		24	86	
Total Granada	11.988	160	3.120	15.268		

2. Autoliquidaciones de ITPAJD ingresadas en el ejercicio. Año 2016. Datos acumulados a 31/03/2016

2.6. 1. Número de autoliquidaciones por provincia competente y oficina gestora

Provincia competente	Oficina gestora	Transmisiones patrimoniales	Operaciones societarias	Actos jurídicos documentados	Total
Huelva	G.P. Huelva	4.054	35	614	4.703
	Ayamonte	332	15	246	593
	Aracena	195	2	114	311
	Moguer	163	5	109	277
	Palma del Condado (La)	327	7	236	570
	Valverde del Camino	163	3	92	258
	Total Huelva	5.234	67	1.411	6.712
Jaén	G.P. Jaén	6.233	24	408	6.665
	Alcalá la Real	288	2	91	381
	Andújar	392	10	227	629
	Baeza	137	1	51	189
	Carolina (La)	172	3	104	279
	Cazorla	237	5	109	351
	Huelma	117	1	50	168
	Linares	241	3	143	387
	Mancha Real	151	1	47	199
	Martos	343	5	197	545
	Orcera	110		32	142
	Úbeda	295	5	174	474
	Villacarrillo	208	2	125	335
	Total Jaén	8.924	62	1.758	10.744
Málaga	G.P. Málaga	13.773	129	2.112	16.014
	Alora	162	5	153	320
	Antequera	244	12	142	398
	Archidona	107	4	92	203
	Benalmádena	496	15	367	878
	Campillos	78	2	46	126
	Coín	181	11	149	341
	Estepona	445	11	339	795
	Fuengirola	423	16	287	726
	Manilva	245	9	130	384
	Marbella	1.488	69	956	2.513
	Mijas	590	6	324	920
	Ronda	175	21	120	316
	Torrox	505	19	259	783
	Vélez-Málaga	617	19	332	968
	Total Málaga	19.529	348	5.808	25.685
	Sevilla	G.P. Sevilla	14.365	202	2.570
Alcalá de Guadaíra		277	8	291	576
Carmona		140	4	76	220
Cazalla de la Sierra		77	3	48	128
Dos Hermanas		331	10	368	709
Écija		295	9	146	450
Estepa		234	22	110	366
Lora del Río		281	9	120	410
Marchena		216	59	74	349
Morón de la Frontera		178	16	99	293
Osuna		123	36	75	234
Sanlúcar la Mayor		320	9	283	612
Utrera		595	27	309	931
Total Sevilla		17.432	414	4.569	22.415
Andalucía		Total	96.561	1.514	24.148

2. Autoliquidaciones de ITPAJD ingresadas en el ejercicio. Año 2016. Datos acumulados a 31/03/2016

2.6.2. Importe ingresado (Miles de €) de autoliquidaciones por provincia competente y oficina gestora

Provincia competente	Oficina gestora	Transmisiones patrimoniales	Operaciones societarias	Actos jurídicos documentados	Total
Almería	G.P. Almería	7.486	10	3.449	10.946
	Berja	486	1	142	629
	Canjáyar	247	0	89	337
	Cuevas del Almanzora	479	0	813	1.292
	Gérgal	72		49	121
	Huércal-Overa	962	0	413	1.375
	Purchena	330		122	451
	Vélez-Rubio	217		39	256
	Vera	2.752	0	533	3.285
	Ejido (El)	1.805	40	960	2.805
	Total Almería	14.837	51	6.610	21.498
Cádiz	G.P. Cádiz	2.587	2	728	3.317
	Algeciras	2.318	8	845	3.171
	Arcos de la Frontera	374	0	232	605
	Barbate	466	0	125	591
	Chiclana de la Frontera	2.217	2	710	2.930
	U.T. de Jerez de la Frontera	2.766	14	915	3.694
	Medina-Sidonia	203	0	58	261
	Ólvera	199	0	77	276
	Puerto de Santa María (El)	3.169	0	763	3.933
	Sanlúcar de Barrameda	1.328	0	621	1.949
	San Fernando	846	1	343	1.190
	San Roque	5.010	59	2.005	7.073
	Ubrique	201	15	82	297
	Total Cádiz	21.683	102	7.502	29.288
Córdoba	G.P. Córdoba	6.183	50	3.939	10.171
	Aguilar de la Frontera	667	0	371	1.039
	Baena	252	5	46	303
	Bujalance	233	0	49	282
	Cabra	331	2	84	418
	Castro del Río	105	6	20	132
	Fuente Obejuna	120	9	149	278
	Hinojosa del Duque	122	0	14	136
	Lucena	516	0	159	675
	Montilla	219	11	70	300
	Montoro	346	0	116	462
	Posadas	957	0	392	1.349
	Pozoblanco	321	0	153	473
	Priego de Córdoba	292	10	93	396
	Rambla (La)	270	1	210	481
	Rute	238	19	77	334
	Total Córdoba	11.173	115	5.941	17.229
Granada	G.P. Granada	10.048	13	5.611	15.671
	Albuñol	115		25	139
	Alhama de Granada	274		86	360
	Almuñécar	1.365	0	299	1.664
	Baza	570	2	169	741
	Guadix	288	0	101	389
	Huésca	199	0	45	244
	Iznalloz	332	0	82	413
	Loja	487	0	378	865
	Montefrío	356	0	45	401
	Motril	1.585	8	989	2.581
	Órgiva	438	0	162	600
	Santa Fe	1.708	1	851	2.561
	Ugíjar	81		20	101
	Total Granada	17.844	24	8.864	26.732

2. Autoliquidaciones de ITPAJD ingresadas en el ejercicio. Año 2016. Datos acumulados a 31/03/2016

2.6.2. Importe ingresado (Miles de €) de autoliquidaciones por provincia competente y oficina gestora

Provincia competente	Oficina gestora	Transmisiones patrimoniales	Operaciones societarias	Actos jurídicos documentados	Total
Huelva	G.P. Huelva	3.456	15	1.988	5.459
	Ayamonte	1.582	1	786	2.368
	Aracena	713	0	161	875
	Moguer	501	4	160	665
	Palma del Condado (La)	882	1	277	1.160
	Valverde del Camino	240	0	171	411
	Total Huelva	7.373	21	3.544	10.938
Jaén	G.P. Jaén	2.207	5	721	2.932
	Alcalá la Real	709	0	120	830
	Andújar	971	2	291	1.264
	Baeza	461	0	64	525
	Carolina (La)	359	0	270	629
	Cazorla	447	0	144	591
	Huelma	144	0	72	216
	Linares	815	9	362	1.186
	Mancha Real	202	1	66	269
	Martos	750	1	365	1.116
	Orcera	118		32	150
	Úbeda	992	1	315	1.308
	Villacarrillo	369	8	107	484
	Total Jaén	8.546	26	2.928	11.501
Málaga	G.P. Málaga	16.505	52	7.532	24.089
	Álora	681	0	290	971
	Antequera	593	2	204	799
	Archidona	315	0	113	428
	Benalmádena	4.384	16	1.143	5.543
	Campillos	127	2	68	196
	Coin	1.160	1	213	1.373
	Estepona	4.636	2	2.619	7.257
	Fuengirola	3.415	3	1.464	4.882
	Manilva	2.124	0	418	2.542
	Marbella	31.880	220	7.411	39.512
	Mijas	5.857	2	918	6.777
	Ronda	675	1	265	941
	Torrox	3.952	13	443	4.409
	Vélez-Málaga	2.977	3	729	3.709
	Total Málaga	79.281	318	23.829	103.428
Sevilla	G.P. Sevilla	18.291	152	13.409	31.852
	Alcalá de Guadaira	1.332	0	734	2.067
	Carmona	606	3	310	919
	Cazalla de la Sierra	327	0	298	625
	Dos Hermanas	1.434	1	1.745	3.180
	Écija	460	8	372	840
	Estepa	411	1	261	673
	Lora del Río	616	0	173	789
	Marchena	432	4	146	583
	Morón de la Frontera	470	4	159	633
	Osuna	243	91	132	466
	Sanlúcar la Mayor	1.348	0	619	1.968
	Utrera	1.194	4	742	1.940
	Total Sevilla	27.164	270	19.100	46.534
Andalucía	Total	187.901	928	78.319	267.148