



Estadística de la Oficina Virtual Tributaria

Año 2016. Datos acumulados a 30/06/2016

Fecha de actualización: 10/07/2016

1. Autoliquidaciones presentadas en el ejercicio

1.1. Documentos por concepto y forma de confección	2
1.2. Documentos por concepto y modo de presentación	3
1.3. Documentos por concepto y forma de pago	4
1.4. Documentos por concepto, modelo y forma de confección	5
1.5. Documentos por concepto, modelo y modo de presentación	6
1.6. Documentos por concepto, modelo y forma de pago	7
1.7. Documentos por provincia y forma de confección del modelo	8
1.8. Documentos por provincia y modo de presentación	9
1.9. Documentos por provincia y forma de pago	10

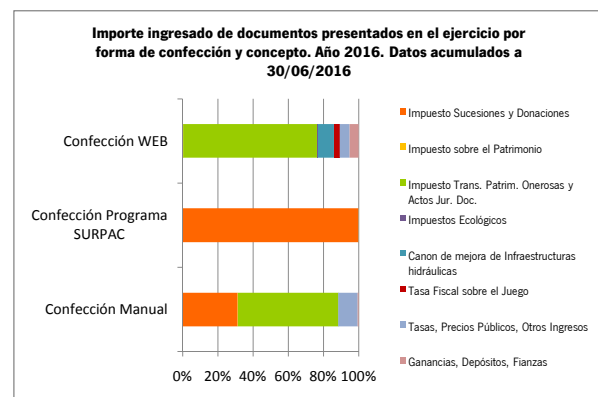
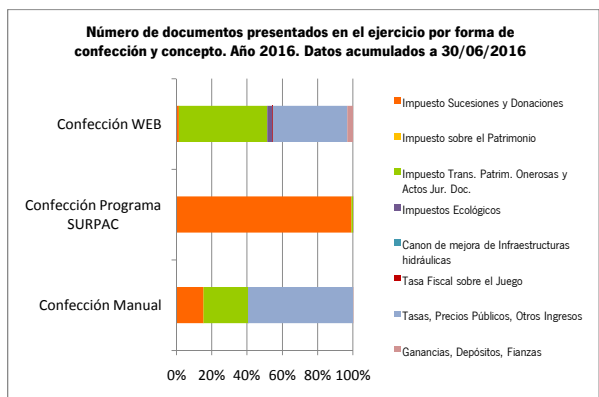
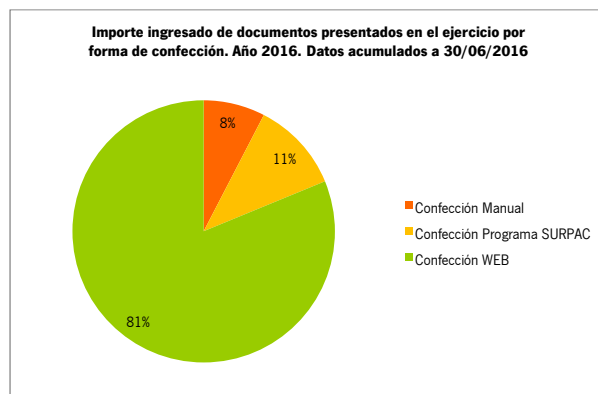
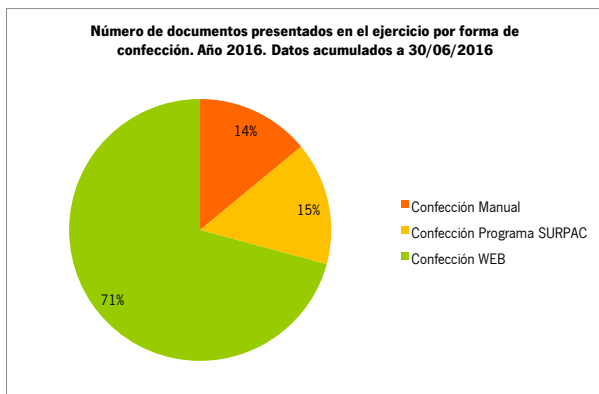
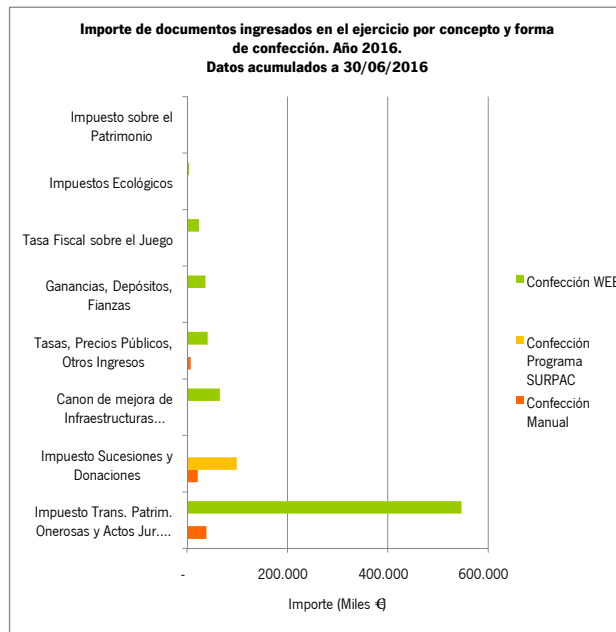
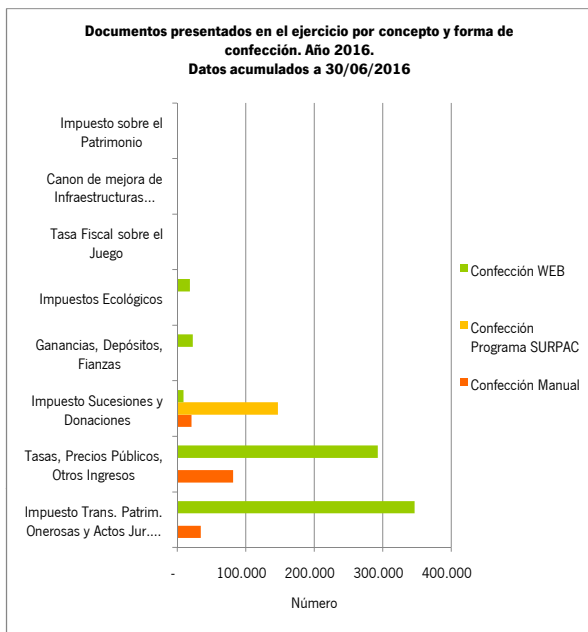
2. Autoliquidaciones ingresadas en el ejercicio

2.1. Documentos por concepto y forma de confección	11
2.2. Documentos por concepto y modo de presentación	12
2.3. Documentos por concepto y forma de pago	13
2.4. Documentos por concepto, modelo y forma de confección	14
2.5. Documentos por concepto, modelo y modo de presentación	15
2.6. Documentos por concepto, modelo y forma de pago	16
2.7. Documentos por provincia y forma de confección del modelo	17
2.8. Documentos por provincia y modo de presentación	18
2.9. Documentos por provincia y forma de pago	19

1. Documentos presentados en el ejercicio. Año 2016. Datos acumulados a 30/06/2016

1.1. Documentos por concepto y forma de confección

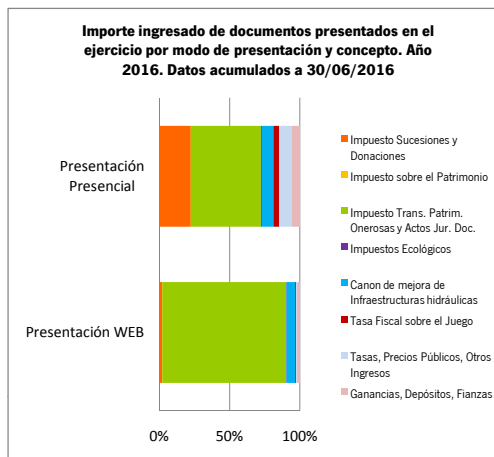
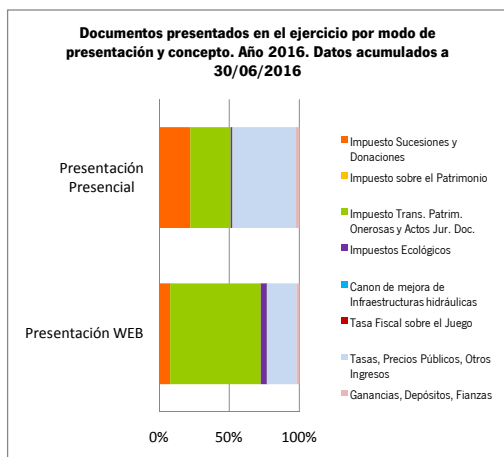
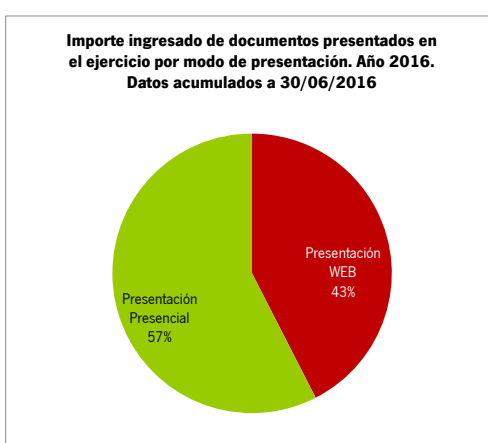
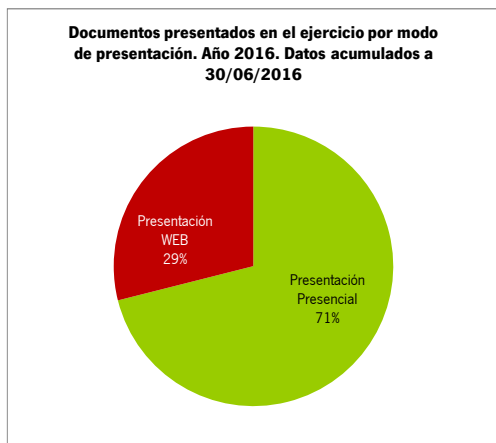
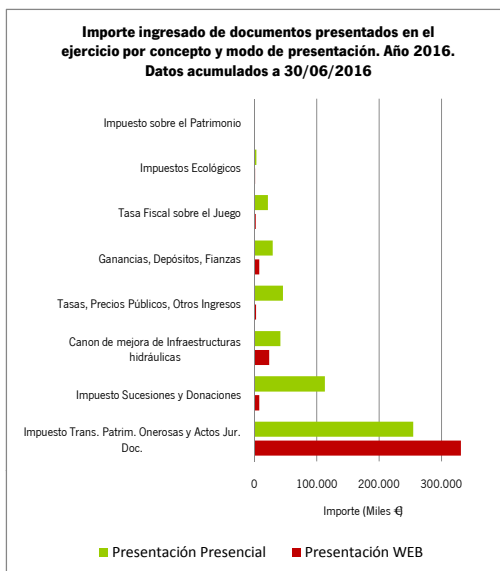
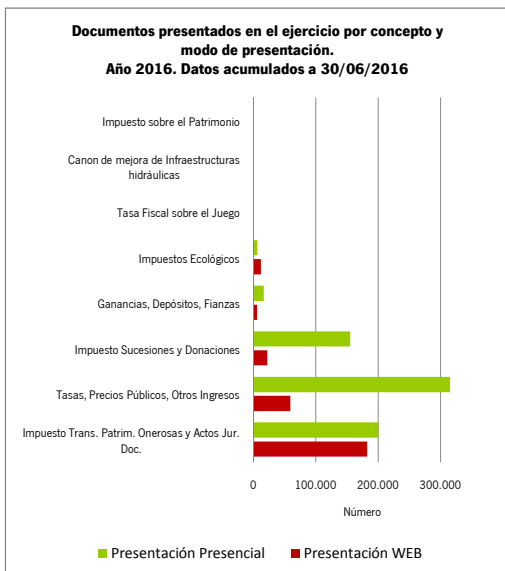
	Confección Manual		Confección Programa SURPAC		Confección WEB		Total	
	Número	Importe (Miles €)	Número	Importe (Miles €)	Número	Importe (Miles €)	Número	Importe (Miles €)
Impuesto Sucesiones y Donaciones	20.910	20.940	147.233	98.716	9.329	1.164	177.472	120.820
Impuesto sobre el Patrimonio	36	153	-	-	19	49	55	202
Impuesto Trans. Patrim. Onerosas y Actos Jur. Doc.	34.579	38.356	1.246	6	346.935	546.833	382.760	585.195
Impuestos Ecológicos	2	0	-	-	18.908	3.969	18.910	3.969
Canon de mejora de Infraestructuras hidráulicas	1	15	-	-	494	65.153	495	65.168
Tasa Fiscal sobre el Juego	-	-	-	-	990	23.762	990	23.762
Tasas, Precios Públicos, Otros Ingresos	81.673	7.335	8	0	293.145	40.976	374.826	48.312
Ganancias, Depósitos, Fianzas	86	413	1	0	22.835	36.609	22.922	37.022
Total	137.287	67.212	148.488	98.723	692.655	718.516	978.430	884.451



1. Documentos presentados en el ejercicio. Año 2016. Datos acumulados a 30/06/2016

1.2. Documentos por concepto y modo de presentación

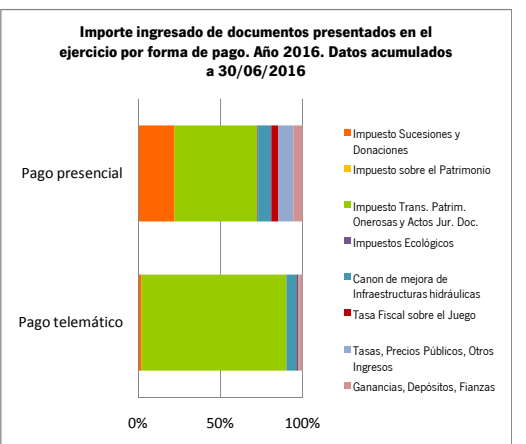
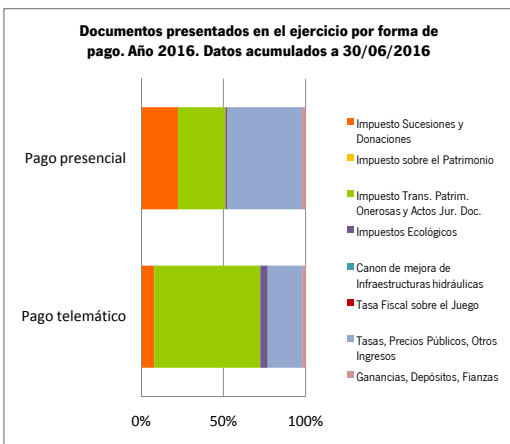
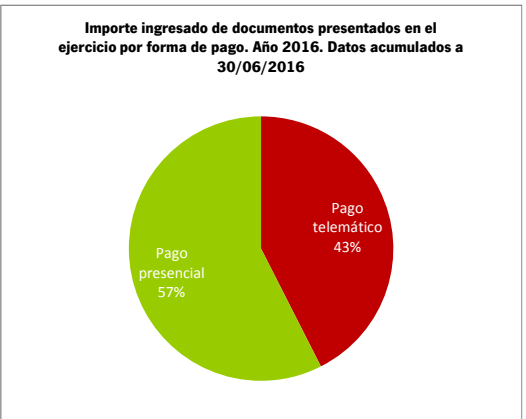
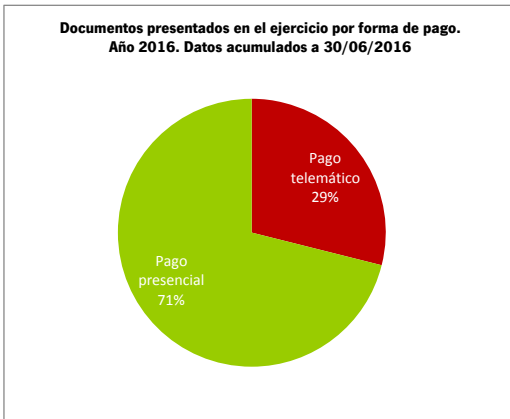
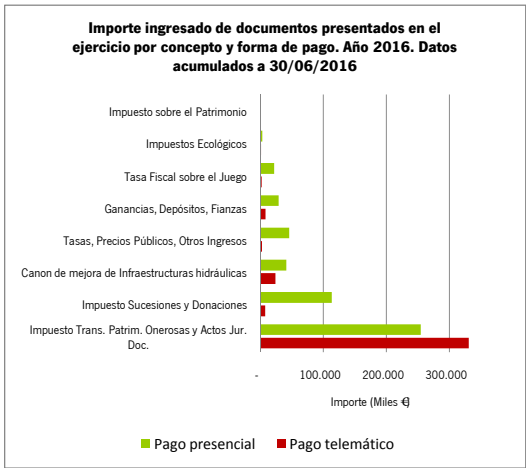
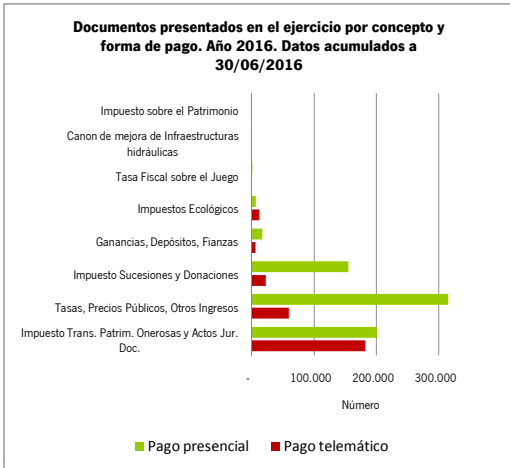
	Presentación Presencial		Presentación WEB		Total	
	Número	Importe (Miles €)	Número	Importe (Miles €)	Número	Importe (Miles €)
Impuesto Sucesiones y Donaciones	155.030	113.087	22.442	7.733	177.472	120.820
Impuesto sobre el Patrimonio	36	153	19	49	55	202
Impuesto Trans. Patrim. Onerosas y Actos Jur. Doc.	200.450	254.387	182.310	330.809	382.760	585.195
Impuestos Ecológicos	6.725	2.973	12.185	996	18.910	3.969
Canon de mejora de Infraestructuras hidráulicas	363	41.339	132	23.830	495	65.168
Tasa Fiscal sobre el Juego	912	21.739	78	2.023	990	23.762
Tasas, Precios Públicos, Otros Ingresos	315.210	45.744	59.616	2.568	374.826	48.312
Ganancias, Depósitos, Fianzas	16.831	29.102	6.091	7.921	22.922	37.022
Total	695.557	508.523	282.873	375.928	978.430	884.451



1. Documentos presentados en el ejercicio. Año 2016. Datos acumulados a 30/06/2016

1.3. Documentos por concepto y forma de pago

	Pago presencial		Pago telemático		Total	
	Número	Importe (Miles €)	Número	Importe (Miles €)	Número	Importe (Miles €)
Impuesto Sucesiones y Donaciones	155.030	113.087	22.442	7.733	177.472	120.820
Impuesto sobre el Patrimonio	36	153	19	49	55	202
Impuesto Trans. Patrim. Onerosas y Actos Jur. Doc.	200.450	254.387	182.310	330.809	382.760	585.195
Impuestos Ecológicos	6.725	2.973	12.185	996	18.910	3.969
Canon de mejora de Infraestructuras hidráulicas	363	41.339	132	23.830	495	65.168
Tasa Fiscal sobre el Juego	912	21.739	78	2.023	990	23.762
Tasas, Precios Públicos, Otros Ingresos	315.210	45.744	59.616	2.568	374.826	48.312
Ganancias, Depósitos, Fianzas	16.831	29.102	6.091	7.921	22.922	37.022
Total	695.557	508.523	282.873	375.928	978.430	884.451



1. Documentos presentados en el ejercicio. Año 2016. Datos acumulados a 30/06/2016

1.4. Documentos por concepto, modelo y forma de confección

	Confección Manual		Confección Programa SURPAC		Confección WEB		Total	
	Número	Importe (Miles €)	Número	Importe (Miles €)	Número	Importe (Miles €)	Número	Importe (Miles €)
Impuesto Sucesiones y Donaciones								
650	15.502	19.947	103.450	89.388	7.066	1.164	126.018	110.499
651	173	992	5.976	9.328	-	-	6.149	10.321
660	5.235	-	37.807	-	2.263	-	45.305	-
Impuesto Patrimonio								
715	36	153	-	-	19	49	55	202
Impuesto Transmisiones Patrimoniales Onerosas y Actos Jurídicos Doc.								
600	25.244	37.577	1.245	6	203.883	533.150	230.372	570.734
610	1	8	-	-	249	4.818	250	4.826
615	6	79	-	-	54	7	60	86
620	9.328	691	-	-	-	-	9.328	691
621	-	-	1	0	142.703	8.857	142.704	8.857
630	-	-	-	-	46	2	46	2
Impuestos Ecológicos								
700	-	-	-	-	4	-	4	-
701	-	-	-	-	117	800	117	800
702	-	-	-	-	132	853	132	853
711	-	-	-	-	-	-	-	-
712	-	-	-	-	-	-	-	-
721	-	-	-	-	2	64	2	64
722	-	-	-	-	1	-	1	-
730	-	-	-	-	-	-	-	-
731	-	-	-	-	43	415	43	415
732	-	-	-	-	58	1.676	58	1.676
751	2	0	-	-	11.505	161	11.507	161
752	-	-	-	-	7.046	-	7.046	-
Canon de mejora de Infraestructuras Hidráulicas								
760	-	-	-	-	15	-	15	-
761	1	15	-	-	479	65.153	480	65.168
Tasa Fiscal sobre el Juego								
040	-	-	-	-	6	32	6	32
043	-	-	-	-	976	20.948	976	20.948
044	-	-	-	-	8	2.782	8	2.782
Tasas, Precios Públicos, Otros Ingresos								
046	81.673	7.335	8	0	293.145	40.976	374.826	48.312
Ganancias, Depósitos, Fianzas								
801	3	1	-	-	995	3.107	998	3.108
802	-	-	-	-	-	-	-	-
803	-	-	-	-	1.226	-	1.226	-
804	-	-	-	-	635	-	635	-
805	-	-	-	-	225	779	225	779
806	83	412	1	0	19.542	20.544	19.626	20.956
807	-	-	-	-	212	12.179	212	12.179
Total	137.287	67.212	148.488	98.723	692.655	718.516	978.430	884.451

1. Documentos presentados en el ejercicio. Año 2016. Datos acumulados a 30/06/2016

1.5. Documentos por concepto, modelo y modo de presentación

	Presentación presencial		Presentación WEB		Total	
	Número	Importe (Miles €)	Número	Importe (Miles €)	Número	Importe (Miles €)
Impuesto Sucesiones y Donaciones						
650	109.858	104.155	16.160	6.345	126.018	110.499
651	5.383	8.932	766	1.388	6.149	10.321
660	39.789	-	5.516	-	45.305	-
Impuesto Patrimonio						
715	36	153	19	49	55	202
Impuesto Transmisiones Patrimoniales Onerosas y Actos Jurídicos Doc.						
600	127.158	245.573	103.214	325.160	230.372	570.734
610	211	3.760	39	1.066	250	4.826
615	39	84	21	2	60	86
620	9.328	691	-	-	9.328	691
621	63.671	4.277	79.033	4.580	142.704	8.857
630	43	2	3	0	46	2
Impuestos Ecológicos						
700	4	-	-	-	4	-
701	93	584	24	215	117	800
702	109	633	23	220	132	853
711	-	-	-	-	-	-
712	-	-	-	-	-	-
721	2	64	-	-	2	64
722	1	-	-	-	1	-
730	-	-	-	-	-	-
731	26	366	17	50	43	415
732	44	1.276	14	401	58	1.676
751	5.570	51	5.937	111	11.507	161
752	876	-	6.170	-	7.046	-
Canon de mejora de Infraestructuras Hidráulicas						
760	-	-	15	-	15	-
761	363	41.339	117	23.830	480	65.168
Tasa Fiscal sobre el Juego						
040	6	32	-	-	6	32
043	899	19.398	77	1.551	976	20.948
044	7	2.309	1	473	8	2.782
Tasas, Precios Públicos, Otros Ingresos						
046	315.210	45.744	59.616	2.568	374.826	48.312
Ganancias, Depósitos, Fianzas						
801	864	2.496	134	612	998	3.108
802	-	-	-	-	-	-
803	1.223	-	3	-	1.226	-
804	633	-	2	-	635	-
805	223	759	2	20	225	779
806	13.736	15.652	5.890	5.304	19.626	20.956
807	152	10.194	60	1.984	212	12.179
Total	695.557	508.523	282.873	375.928	978.430	884.451

1. Documentos presentados en el ejercicio. Año 2016. Datos acumulados a 30/06/2016

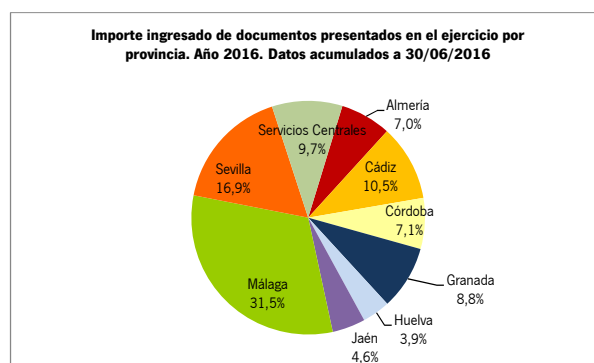
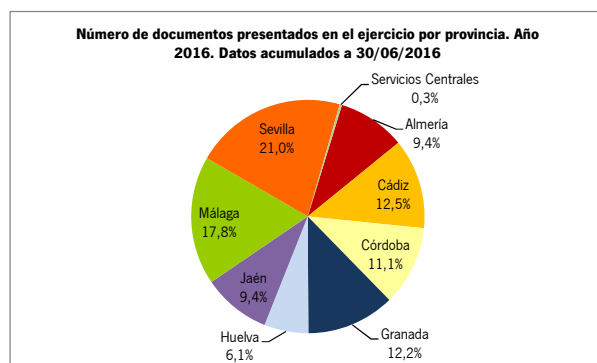
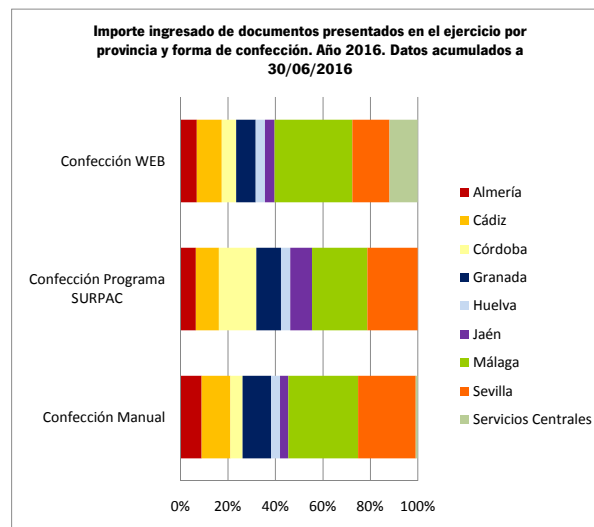
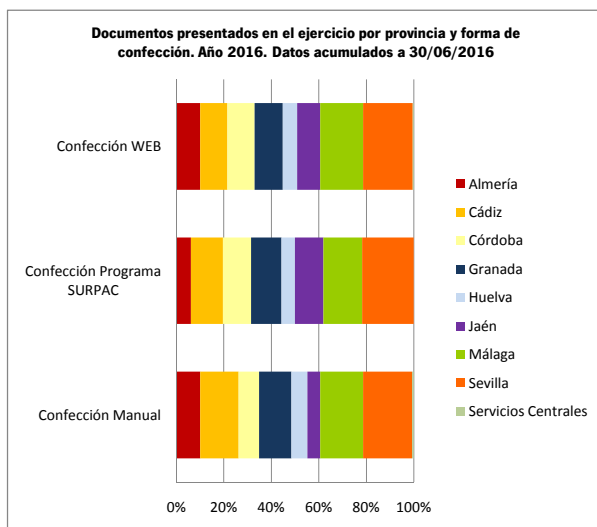
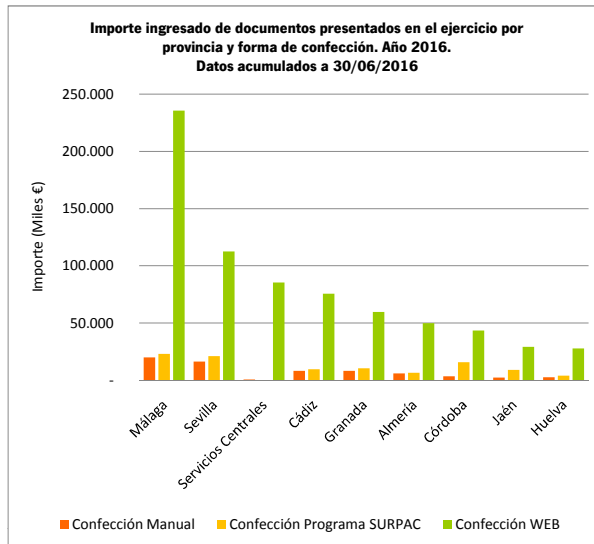
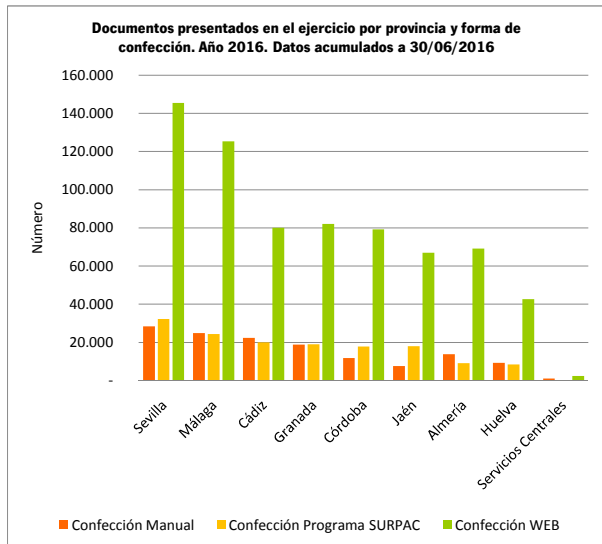
1.6. Documentos por concepto, modelo y forma de pago

	Pago presencial		Pago telemático		Total	
	Número	Importe (Miles €)	Número	Importe (Miles €)	Número	Importe (Miles €)
Impuesto Sucesiones y Donaciones						
650	109.858	104.155	16.160	6.345	126.018	110.499
651	5.383	8.932	766	1.388	6.149	10.321
660	39.789	-	5.516	-	45.305	-
Impuesto Patrimonio						
715	36	153	19	49	55	202
Impuesto Transmisiones Patrimoniales Onerosas y Actos Jurídicos Doc.						
600	127.158	245.573	103.214	325.160	230.372	570.734
610	211	3.760	39	1.066	250	4.826
615	39	84	21	2	60	86
620	9.328	691	-	-	9.328	691
621	63.671	4.277	79.033	4.580	142.704	8.857
630	43	2	3	0	46	2
Impuestos Ecológicos						
700	4	-	-	-	4	-
701	93	584	24	215	117	800
702	109	633	23	220	132	853
711	-	-	-	-	-	-
712	-	-	-	-	-	-
721	2	64	-	-	2	64
722	1	-	-	-	1	-
730	-	-	-	-	-	-
731	26	366	17	50	43	415
732	44	1.276	14	401	58	1.676
751	5.570	51	5.937	111	11.507	161
752	876	-	6.170	-	7.046	-
Canon de mejora de Infraestructuras Hidráulicas						
760	-	-	15	-	15	-
761	363	41.339	117	23.830	480	65.168
Tasa Fiscal sobre el Juego						
040	6	32	-	-	6	32
043	899	19.398	77	1.551	976	20.948
044	7	2.309	1	473	8	2.782
Tasas, Precios Públicos, Otros Ingresos						
046	315.210	45.744	59.616	2.568	374.826	48.312
Ganancias, Depósitos, Fianzas						
801	864	2.496	134	612	998	3.108
802	-	-	-	-	-	-
803	1.223	-	3	-	1.226	-
804	633	-	2	-	635	-
805	223	759	2	20	225	779
806	13.736	15.652	5.890	5.304	19.626	20.956
807	152	10.194	60	1.984	212	12.179
Total	695.557	508.523	282.873	375.928	978.430	884.451

1. Documentos presentados en el ejercicio. Año 2016. Datos acumulados a 30/06/2016

1.7. Documentos por provincia y forma de confección del modelo

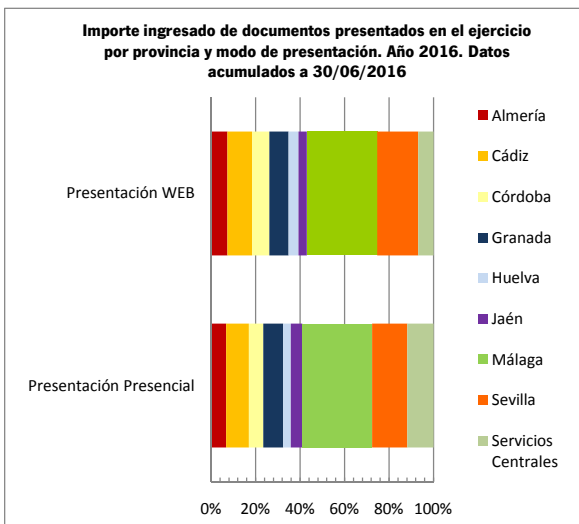
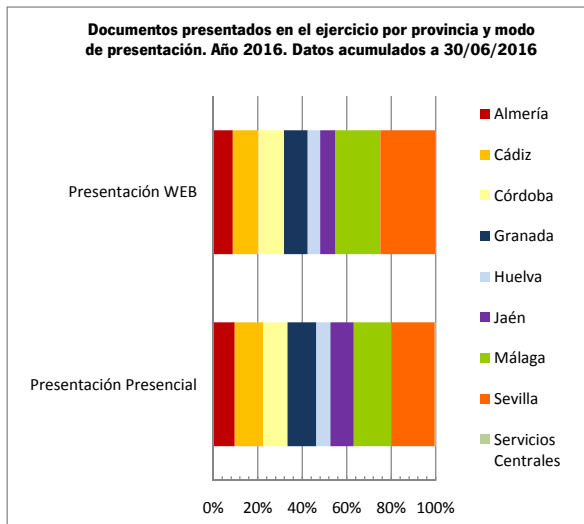
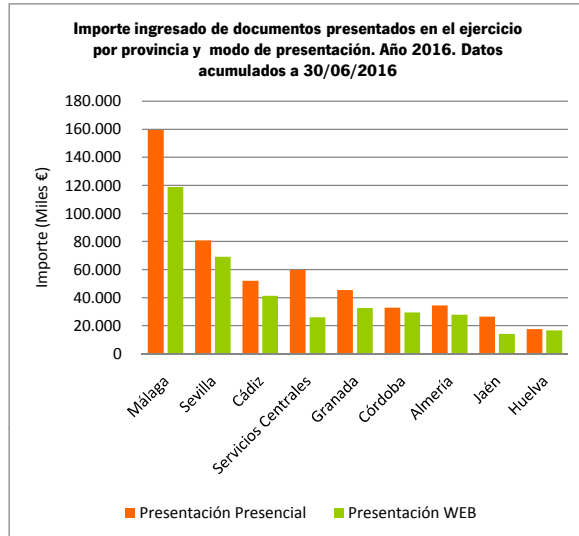
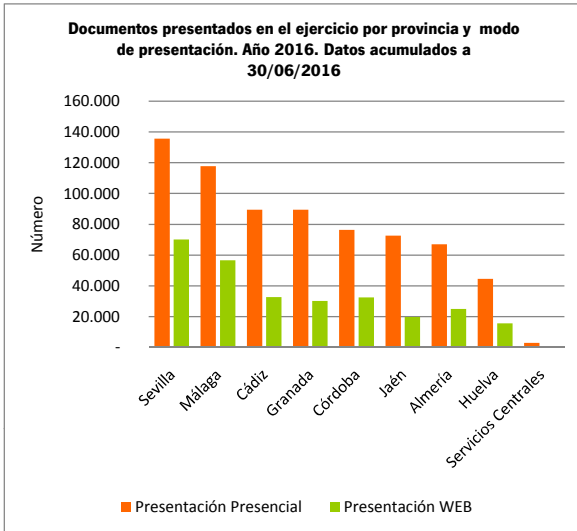
	Confección Manual		Confección Programa SURPAC		Confección WEB		Total	
	Número	Importe (Miles €)	Número	Importe (Miles €)	Número	Importe (Miles €)	Número	Importe (Miles €)
Almería	13.701	5.984	9.107	6.359	69.111	49.835	91.919	62.178
Cádiz	22.226	8.136	19.896	9.611	79.927	75.486	122.049	93.233
Córdoba	11.805	3.441	17.728	15.562	79.186	43.377	108.719	62.379
Granada	18.755	8.111	18.958	10.298	81.947	59.566	119.660	77.976
Huelva	9.246	2.509	8.362	3.933	42.556	27.715	60.164	34.156
Jaén	7.514	2.344	17.905	9.041	66.904	29.200	92.323	40.585
Málaga	24.770	19.777	24.338	22.961	125.289	235.494	174.397	278.232
Sevilla	28.283	16.326	32.194	20.958	145.371	112.536	205.848	149.819
Servicios Centrales	987	585			2.364	85.307	3.351	85.892
Total	137.287	67.212	148.488	98.723	692.655	718.516	978.430	884.451



1. Documentos presentados en el ejercicio. Año 2016. Datos acumulados a 30/06/2016

1.8. Documentos por provincia y modo de presentación

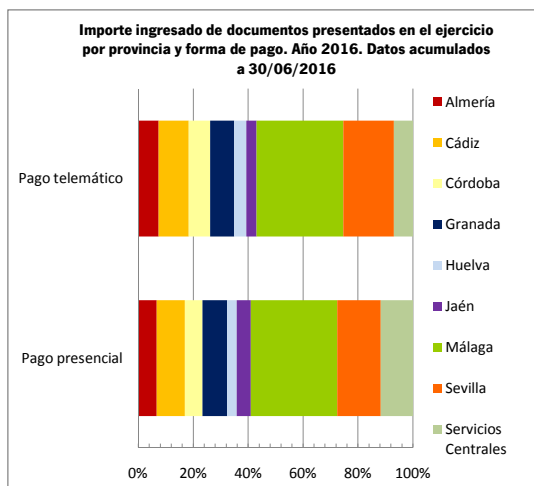
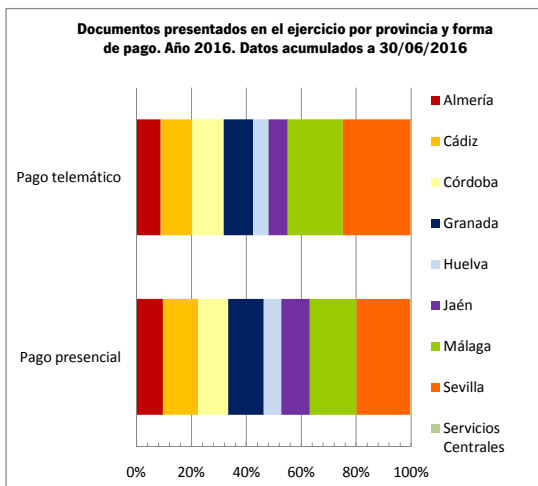
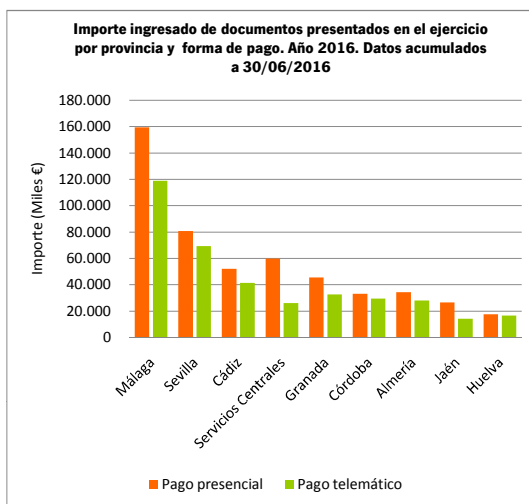
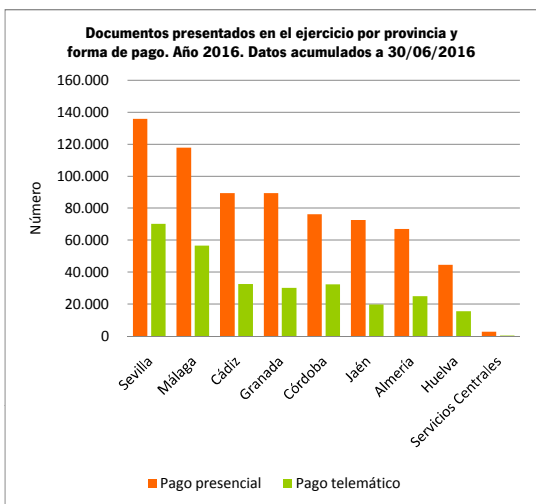
	Presentación Presencial		Presentación WEB		Total	
	Número	Importe (Miles €)	Número	Importe (Miles €)	Número	Importe (Miles €)
Almería	66.928	34.347	24.991	27.831	91.919	62.178
Cádiz	89.486	51.949	32.563	41.284	122.049	93.233
Córdoba	76.271	32.947	32.448	29.432	108.719	62.379
Granada	89.398	45.376	30.262	32.600	119.660	77.976
Huelva	44.588	17.554	15.576	16.602	60.164	34.156
Jaén	72.533	26.452	19.790	14.133	92.323	40.585
Málaga	117.768	159.411	56.629	118.821	174.397	278.232
Sevilla	135.728	80.664	70.120	69.155	205.848	149.819
Servicios Centrales	2.857	59.823	494	26.069	3.351	85.892
Total	695.557	508.523	282.873	375.928	978.430	884.451



1. Documentos presentados en el ejercicio. Año 2016. Datos acumulados a 30/06/2016

1.9. Documentos por provincia y forma de pago

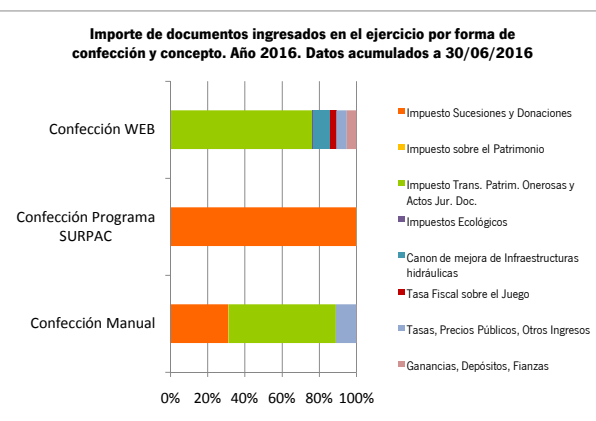
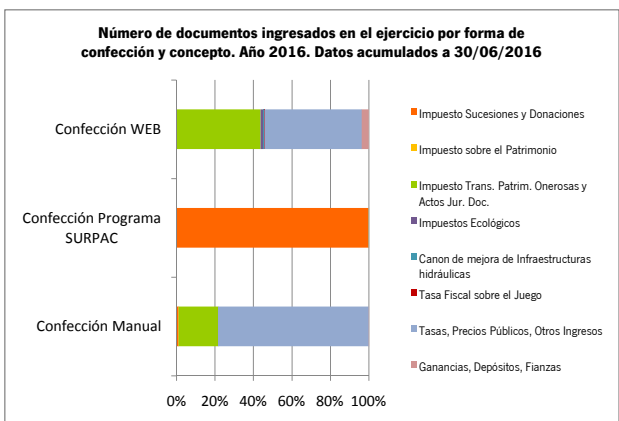
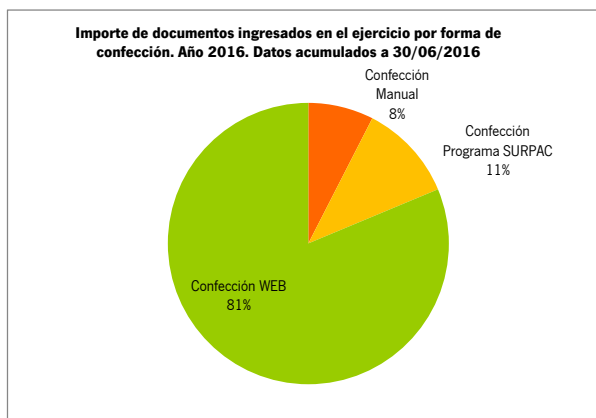
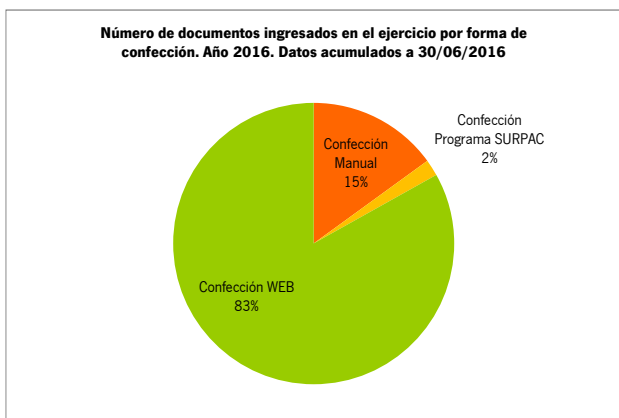
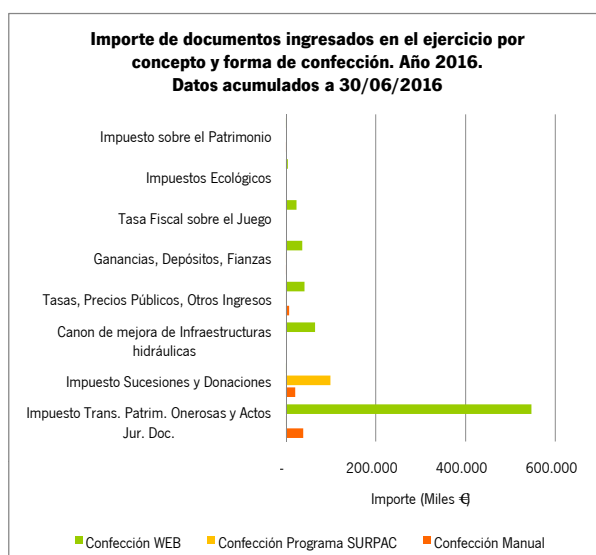
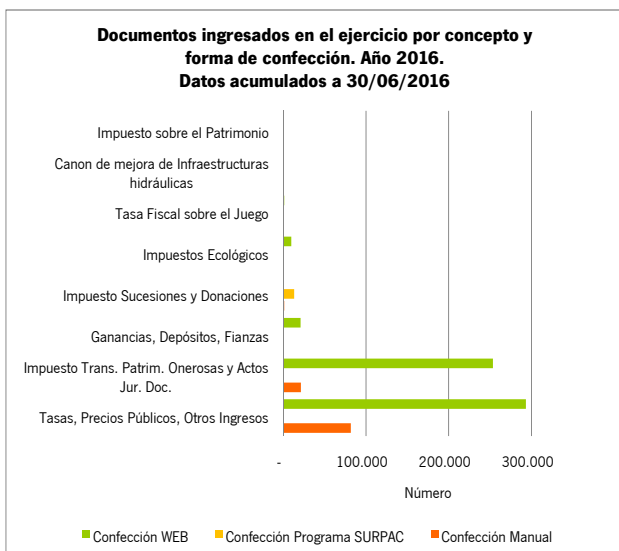
	Pago presencial		Pago telemático		Total	
	Número	Importe (Miles €)	Número	Importe (Miles €)	Número	Importe (Miles €)
Almería	66.928	34.347	24.991	27.831	91.919	62.178
Cádiz	89.486	51.949	32.563	41.284	122.049	93.233
Córdoba	76.271	32.947	32.448	29.432	108.719	62.379
Granada	89.398	45.376	30.262	32.600	119.660	77.976
Huelva	44.588	17.554	15.576	16.602	60.164	34.156
Jaén	72.533	26.452	19.790	14.133	92.323	40.585
Málaga	117.768	159.411	56.629	118.821	174.397	278.232
Sevilla	135.728	80.664	70.120	69.155	205.848	149.819
Servicios Centrales	2.857	59.823	494	26.069	3.351	85.892
Total	695.557	508.523	282.873	375.928	978.430	884.451



2. Documentos ingresados en el ejercicio. Año 2016. Datos acumulados a 30/06/2016

2.1. Documentos por concepto y forma de confección

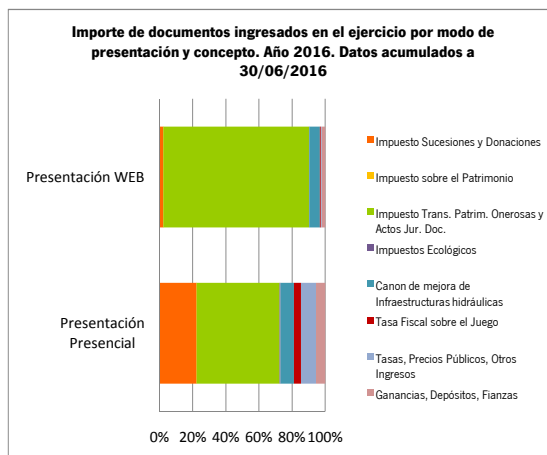
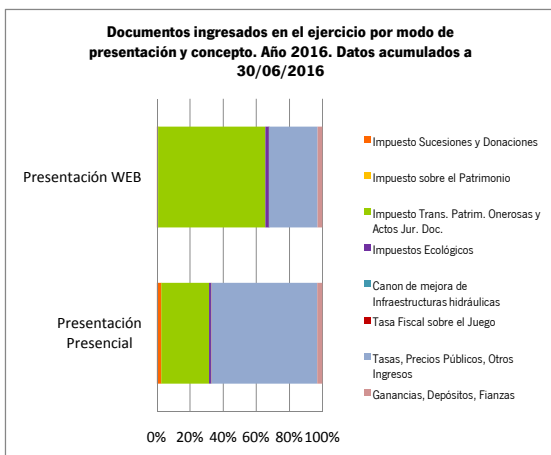
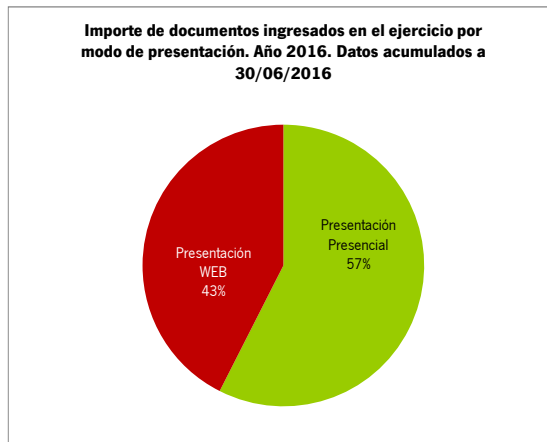
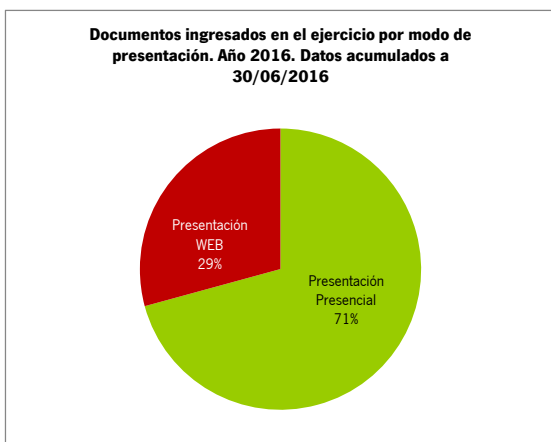
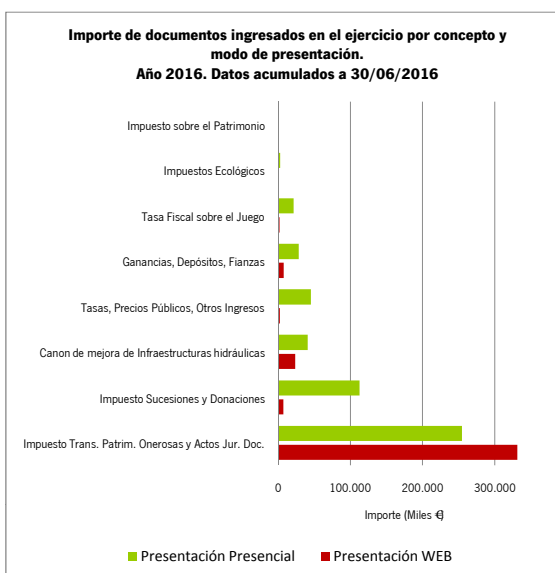
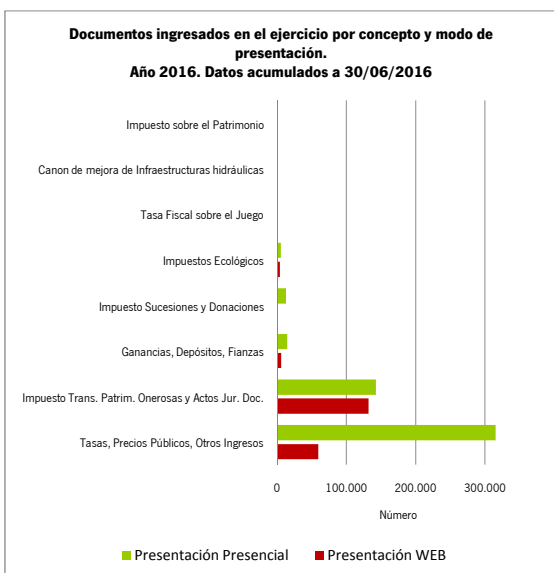
	Confección Manual		Confección Programa SURPAC		Confección WEB		Total	
	Número	Importe (Miles €)	Número	Importe (Miles €)	Número	Importe (Miles €)	Número	Importe (Miles €)
Impuesto Sucesiones y Donaciones	1.212	20.669	13.017	98.717	271	1.164	14.500	120.551
Impuesto sobre el Patrimonio	36	153	-	-	19	49	55	202
Impuesto Trans. Patrim. Onerosas y Actos Jur. Doc.	21.386	38.356	3	6	253.186	546.835	274.575	585.197
Impuestos Ecológicos	2	0	-	-	9.746	3.969	9.748	3.969
Canon de mejora de Infraestructuras hidráulicas	-	-	-	-	426	65.153	426	65.153
Tasa Fiscal sobre el Juego	-	-	-	-	989	23.762	989	23.762
Tasas, Precios Públicos, Otros Ingresos	81.673	7.335	8	0	293.115	40.976	374.796	48.312
Ganancias, Depósitos, Fianzas	11	5	1	0	20.911	36.609	20.923	36.614
Total	104.320	66.519	13.029	98.725	578.663	718.518	696.012	883.761



2. Documentos ingresados en el ejercicio. Año 2016. Datos acumulados a 30/06/2016

2.2. Documentos por concepto y modo de presentación

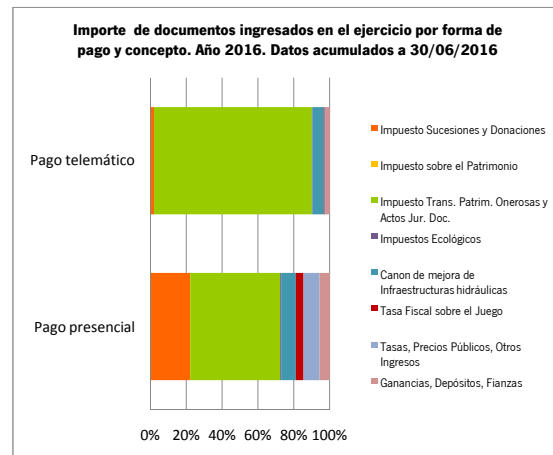
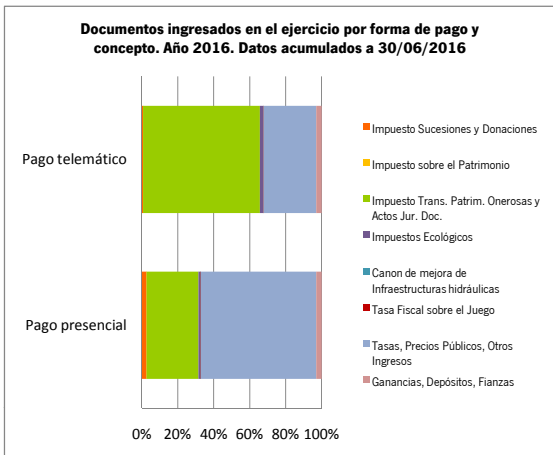
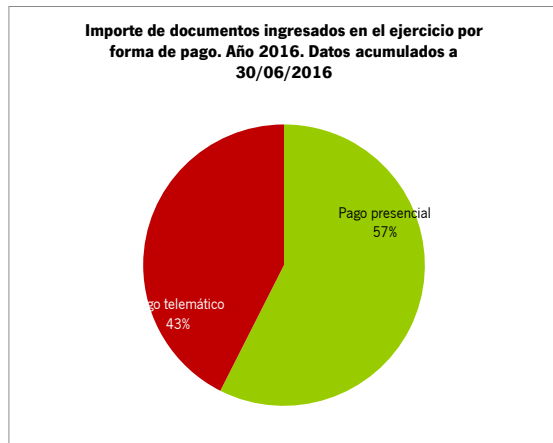
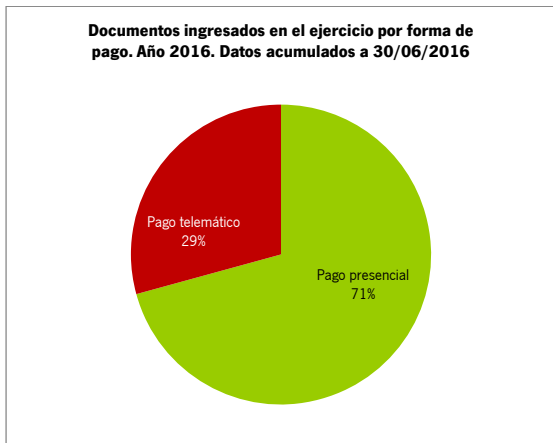
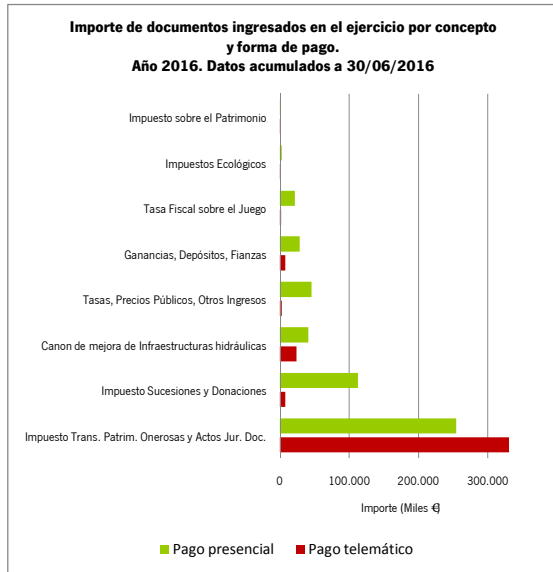
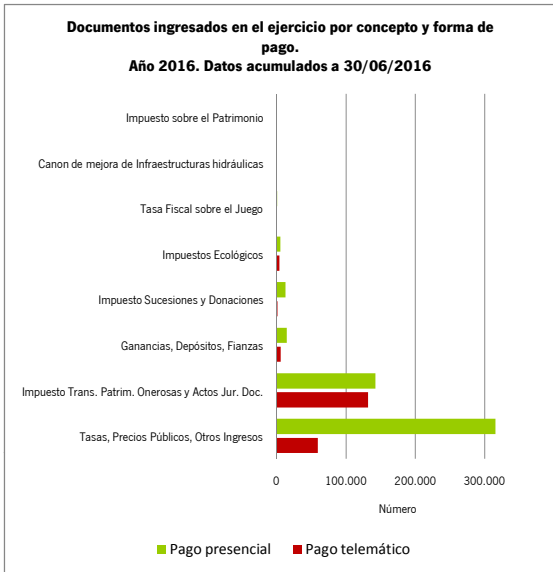
	Presentación Presencial		Presentación WEB		Total	
	Número	Importe (Miles €)	Número	Importe (Miles €)	Número	Importe (Miles €)
Impuesto Sucesiones y Donaciones	12.954	112.818	1.546	7.733	14.500	120.551
Impuesto sobre el Patrimonio	36	153	19	49	55	202
Impuesto Trans. Patrim. Onerosas y Actos Jur. Doc.	142.538	254.389	132.037	330.809	274.575	585.197
Impuestos Ecológicos	5.704	2.973	4.044	996	9.748	3.969
Canon de mejora de Infraestructuras hidráulicas	322	41.323	104	23.830	426	65.153
Tasa Fiscal sobre el Juego	911	21.739	78	2.023	989	23.762
Tasas, Precios Públicos, Otros Ingresos	315.210	45.744	59.586	2.568	374.796	48.312
Ganancias, Depósitos, Fianzas	14.857	28.694	6.066	7.921	20.923	36.614
Total	492.532	507.833	203.480	375.928	696.012	883.761



2. Documentos ingresados en el ejercicio. Año 2016. Datos acumulados a 30/06/2016

2.3. Documentos por concepto y forma de pago

	Pago presencial		Pago telemático		Total	
	Número	Importe (Miles €)	Número	Importe (Miles €)	Número	Importe (Miles €)
Impuesto Sucesiones y Donaciones	12.954	112.818	1.546	7.733	14.500	120.551
Impuesto sobre el Patrimonio	36	153	19	49	55	202
Impuesto Trans. Patrim. Onerosas y Actos Jur. Doc.	142.538	254.389	132.037	330.809	274.575	585.197
Impuestos Ecológicos	5.704	2.973	4.044	996	9.748	3.969
Canon de mejora de Infraestructuras hidráulicas	322	41.323	104	23.830	426	65.153
Tasa Fiscal sobre el Juego	911	21.739	78	2.023	989	23.762
Tasas, Precios Públicos, Otros Ingresos	315.210	45.744	59.586	2.568	374.796	48.312
Ganancias, Depósitos, Fianzas	14.857	28.694	6.066	7.921	20.923	36.614
Total	492.532	507.833	203.480	375.928	696.012	883.761



2. Documentos ingresados en el ejercicio. Año 2016. Datos acumulados a 30/06/2016

2.4. Documentos por concepto, modelo y forma de confección

	Confección Manual		Confección Programa SURPAC		Confección WEB		Total	
	Número	Importe (Miles €)	Número	Importe (Miles €)	Número	Importe (Miles €)	Número	Importe (Miles €)
Impuesto Sucesiones y Donaciones								
650	1.078	19.679	7.615	89.388	271	1.164	8.964	110.231
651	134	990	5.402	9.330	-	-	5.536	10.320
660	-	-	-	-	-	-	0	-
Impuesto Patrimonio								
715	36	153	-	-	19	49	55	202
Impuesto Transmisiones Patrimoniales Onerosas y Actos Jurídicos Doc.								
600	13.809	37.578	2	6	125.330	533.152	139.141	570.736
610	1	8	-	-	249	4.818	250	4.826
615	6	79	-	-	54	7	60	86
620	7.570	691	-	-	-	-	7.570	691
621	-	-	1	0	127.507	8.857	127.508	8.857
630	-	-	-	-	46	2	46	2
Impuestos Ecológicos								
700	-	-	-	-	-	-	-	-
701	-	-	-	-	117	800	117	800
702	-	-	-	-	125	853	125	853
711	-	-	-	-	-	-	-	-
712	-	-	-	-	-	-	-	-
721	-	-	-	-	2	64	2	64
722	-	-	-	-	-	-	-	-
730	-	-	-	-	-	-	-	-
731	-	-	-	-	9	415	9	415
732	-	-	-	-	31	1.676	31	1.676
751	2	0	-	-	9.462	161	9.464	161
752	-	-	-	-	-	-	-	-
Canon de mejora de Infraestructuras Hidráulicas								
760	-	-	-	-	-	-	-	-
761	-	-	-	-	426	65.153	426	65.153
Tasa Fiscal sobre el Juego								
040	-	-	-	-	6	32	6	32
043	-	-	-	-	976	20.948	976	20.948
044	-	-	-	-	7	2.782	7	2.782
Tasas, Precios Públicos, Otros Ingresos								
046	81.673	7.335	8	0	293.115	40.976	374.796	48.312
Ganancias, Depósitos, Fianzas								
801	3	1	-	-	995	3.107	998	3.108
802	-	-	-	-	-	-	-	-
803	-	-	-	-	-	-	-	-
804	-	-	-	-	-	-	-	-
805	-	-	-	-	225	779	225	779
806	8	4	1	0	19.542	20.544	19.551	20.548
807	-	-	-	-	149	12.179	149	12.179
Total	104.320	66.519	13.029	98.725	578.663	718.518	696.012	883.761

2. Documentos ingresados en el ejercicio. Año 2016. Datos acumulados a 30/06/2016

2.5. Documentos por concepto, modelo y modo de presentación

	Presentación presencial		Presentación WEB		Total	
	Número	Importe (Miles €)	Número	Importe (Miles €)	Número	Importe (Miles €)
Impuesto Sucesiones y Donaciones						
650	8.153	103.887	811	6.345	8.964	110.231
651	4.801	8.932	735	1.388	5.536	10.320
660	-	-	-	-	-	-
Impuesto Patrimonio						
715	36	153	19	49	55	202
Impuesto Transmisiones Patrimoniales Onerosas y Actos Jurídicos Doc.						
600	71.422	245.575	67.719	325.160	139.141	570.736
610	211	3.760	39	1.066	250	4.826
615	39	84	21	2	60	86
620	7.570	691	-	-	7.570	691
621	63.253	4.277	64.255	4.580	127.508	8.857
630	43	2	3	0	46	2
Impuestos Ecológicos						
700	-	-	-	-	-	-
701	93	584	24	215	117	800
702	104	633	21	220	125	853
711	-	-	-	-	-	-
712	-	-	-	-	-	-
721	2	64	-	-	2	64
722	-	-	-	-	-	-
730	-	-	-	-	-	-
731	8	366	1	50	9	415
732	24	1.276	7	401	31	1.676
751	5.473	51	3.991	111	9.464	161
752	-	-	-	-	-	-
Canon de mejora de Infraestructuras Hidráulicas						
760	-	-	-	-	-	-
761	322	41.323	104	23.830	426	65.153
Tasa Fiscal sobre el Juego						
040	6	32	-	-	6	32
043	899	19.398	77	1.551	976	20.948
044	6	2.309	1	473	7	2.782
Tasas, Precios Públicos, Otros Ingresos						
046	315.210	45.744	59.586	2.568	374.796	48.312
Ganancias, Depósitos, Fianzas						
801	864	2.496	134	612	998	3.108
802	-	-	-	-	-	-
803	-	-	-	-	-	-
804	-	-	-	-	-	-
805	223	759	2	20	225	779
806	13.661	15.244	5.890	5.304	19.551	20.548
807	109	10.194	40	1.984	149	12.179
Total	492.532	507.833	203.480	375.928	696.012	883.761

2. Documentos ingresados en el ejercicio. Año 2016. Datos acumulados a 30/06/2016

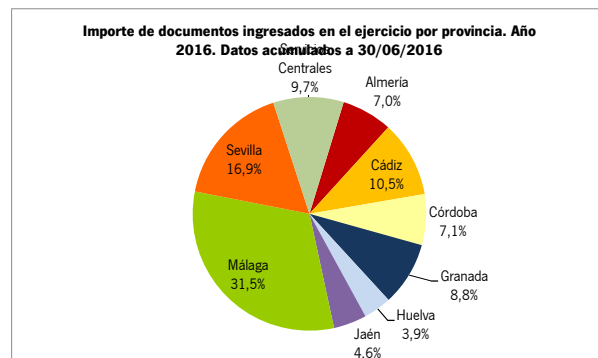
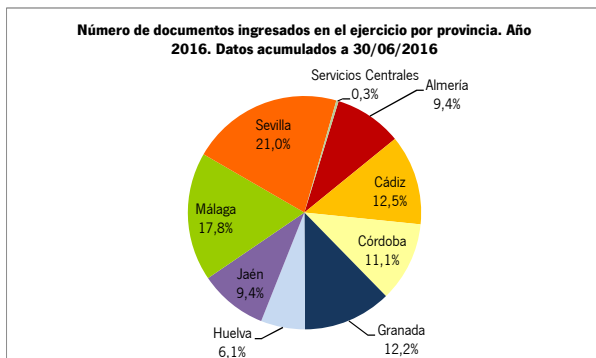
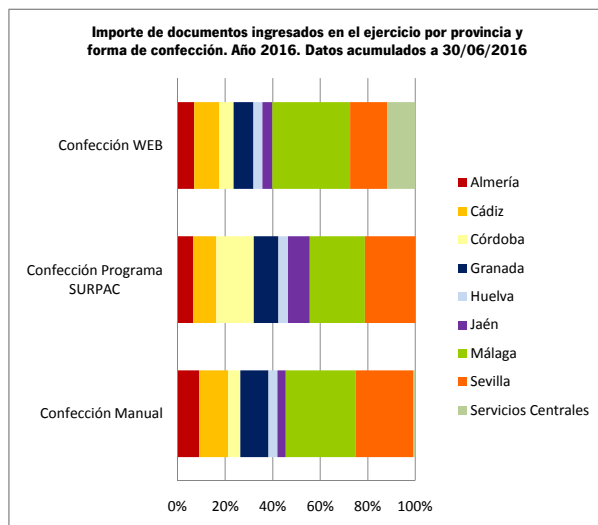
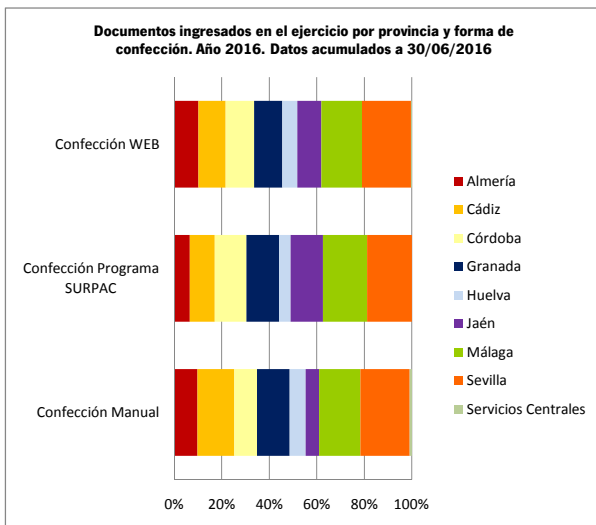
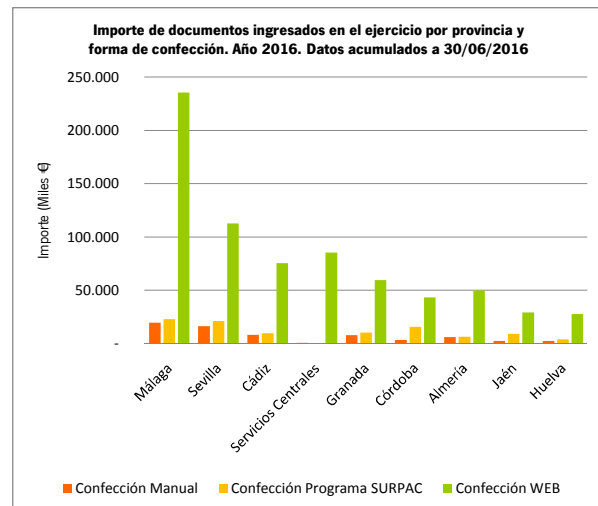
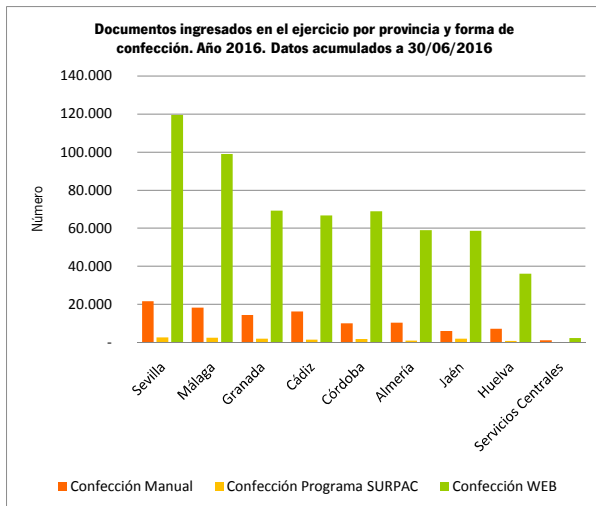
2.6. Documentos por concepto, modelo y forma de pago

	Pago presencial		Pago telemático		Total	
	Número	Importe (Miles €)	Número	Importe (Miles €)	Número	Importe (Miles €)
Impuesto Sucesiones y Donaciones						
650	8.153	103.887	811	6.345	8.964	110.231
651	4.801	8.932	735	1.388	5.536	10.320
660	-	-	-	-	-	-
Impuesto Patrimonio						
715	36	153	19	49	55	202
Impuesto Transmisiones Patrimoniales Onerosas y Actos Jurídicos Doc.						
600	71.422	245.575	67.719	325.160	139.141	570.736
610	211	3.760	39	1.066	250	4.826
615	39	84	21	2	60	86
620	7.570	691	-	-	7.570	691
621	63.253	4.277	64.255	4.580	127.508	8.857
630	43	2	3	0	46	2
Impuestos Ecológicos						
700	-	-	-	-	-	-
701	93	584	24	215	117	800
702	104	633	21	220	125	853
711	-	-	-	-	-	-
712	-	-	-	-	-	-
721	2	64	-	-	2	64
722	-	-	-	-	-	-
730	-	-	-	-	-	-
731	8	366	1	50	9	415
732	24	1.276	7	401	31	1.676
751	5.473	51	3.991	111	9.464	161
752	-	-	-	-	-	-
Canon de mejora de Infraestructuras Hidráulicas						
760	-	-	-	-	-	-
761	322	41.323	104	23.830	426	65.153
Tasa Fiscal sobre el Juego						
040	6	32	-	-	6	32
043	899	19.398	77	1.551	976	20.948
044	6	2.309	1	473	7	2.782
Tasas, Precios Públicos, Otros Ingresos						
046	315.210	45.744	59.586	2.568	374.796	48.312
Ganancias, Depósitos, Fianzas						
801	864	2.496	134	612	998	3.108
802	-	-	-	-	-	-
803	-	-	-	-	-	-
804	-	-	-	-	-	-
805	223	759	2	20	225	779
806	13.661	15.244	5.890	5.304	19.551	20.548
807	109	10.194	40	1.984	149	12.179
Total	492.532	507.833	203.480	375.928	696.012	883.761

2. Documentos ingresados en el ejercicio. Año 2016. Datos acumulados a 30/06/2016

2.7. Documentos por provincia y forma de confección del modelo

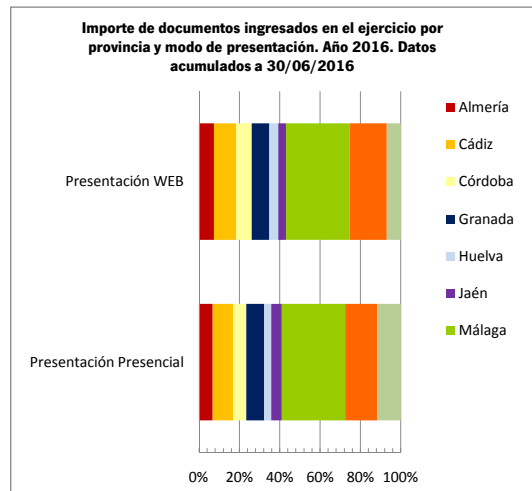
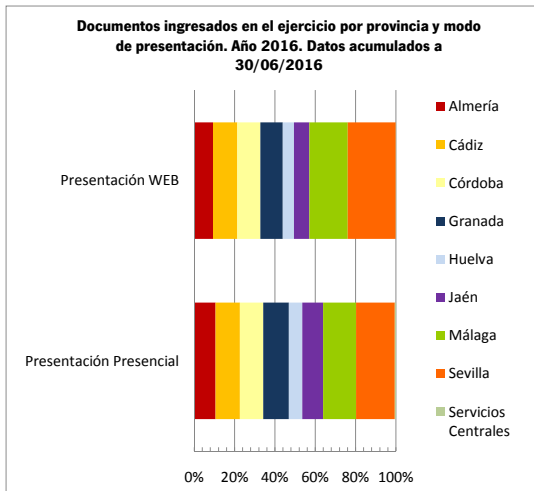
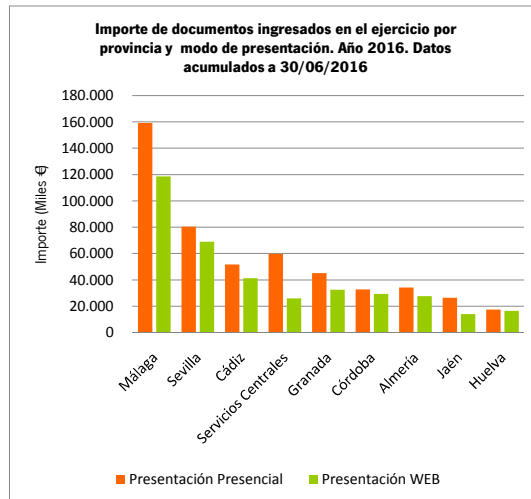
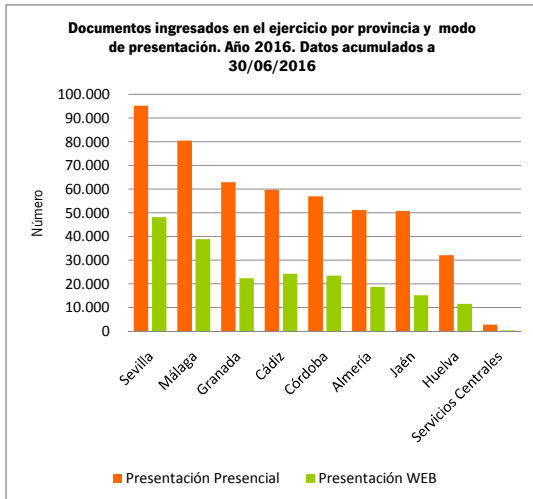
	Confección Manual		Confección Programa SURPAC		Confección WEB		Total		
	Número	Importe (Miles €)	Número	Importe (Miles €)	Número	Importe (Miles €)	Número	Importe (Miles €)	
Almería	10.274	5.956	854	6.359	6.359	58.909	49.837	70.037	62.152
Cádiz	16.140	8.077	1.377	9.611	9.611	66.629	75.486	84.146	93.174
Córdoba	9.925	3.424	1.738	15.562	15.562	68.797	43.377	80.460	62.362
Granada	14.355	7.947	1.790	10.298	10.298	69.186	59.566	85.331	77.812
Huelva	7.070	2.473	620	3.933	3.933	36.059	27.715	43.749	34.120
Jaén	5.862	2.324	1.770	9.041	9.041	58.497	29.200	66.129	40.565
Málaga	18.156	19.571	2.422	22.962	22.962	98.952	235.494	119.530	278.028
Sevilla	21.552	16.178	2.458	20.958	20.958	119.403	112.536	143.413	149.671
Servicios Centrales	986	570				2.231	85.307	3.217	85.877
Total	104.320	66.519	13.029	98.725	98.725	578.663	718.518	696.012	883.761



2. Documentos ingresados en el ejercicio. Año 2016. Datos acumulados a 30/06/2016

2.8. Documentos por provincia y modo de presentación

	Presentación Presencial		Presentación WEB		Total	
	Número	Importe (Miles €)	Número	Importe (Miles €)	Número	Importe (Miles €)
Almería	51.276	34.321	18.761	27.831	70.037	62.152
Cádiz	59.776	51.890	24.370	41.284	84.146	93.174
Córdoba	56.988	32.930	23.472	29.432	80.460	62.362
Granada	62.925	45.211	22.406	32.600	85.331	77.812
Huelva	32.153	17.518	11.596	16.602	43.749	34.120
Jaén	50.838	26.431	15.291	14.133	66.129	40.565
Málaga	80.567	159.207	38.963	118.821	119.530	278.028
Sevilla	95.236	80.516	48.177	69.155	143.413	149.671
Servicios Centrales	2.773	59.808	444	26.069	3.217	85.877
Total	492.532	507.833	203.480	375.928	696.012	883.761



2. Documentos ingresados en el ejercicio. Año 2016. Datos acumulados a 30/06/2016

2.9. Documentos por provincia y forma de pago

	Pago presencial		Pago telemático		Total	
	Número	Importe (Miles €)	Número	Importe (Miles €)	Número	Importe (Miles €)
Almería	51.276	34.321	18.761	27.831	70.037	62.152
Cádiz	59.776	51.890	24.370	41.284	84.146	93.174
Córdoba	56.988	32.930	23.472	29.432	80.460	62.362
Granada	62.925	45.211	22.406	32.600	85.331	77.812
Huelva	32.153	17.518	11.596	16.602	43.749	34.120
Jaén	50.838	26.431	15.291	14.133	66.129	40.565
Málaga	80.567	159.207	38.963	118.821	119.530	278.028
Sevilla	95.236	80.516	48.177	69.155	143.413	149.671
Servicios Centrales	2.773	59.808	444	26.069	3.217	85.877
Total	492.532	507.833	203.480	375.928	696.012	883.761

