



Estadística de la Oficina Virtual Tributaria

Año 2016. Datos acumulados a 30/09/2016

Fecha de actualización:08/10/2016

1. Autoliquidaciones presentadas en el ejercicio

1.1. Documentos por concepto y forma de confección	2
1.2. Documentos por concepto y modo de presentación	3
1.3. Documentos por concepto y forma de pago	4
1.4. Documentos por concepto, modelo y forma de confección	5
1.5. Documentos por concepto, modelo y modo de presentación	6
1.6. Documentos por concepto, modelo y forma de pago	7
1.7. Documentos por provincia y forma de confección del modelo	8
1.8. Documentos por provincia y modo de presentación	9
1.9. Documentos por provincia y forma de pago	10

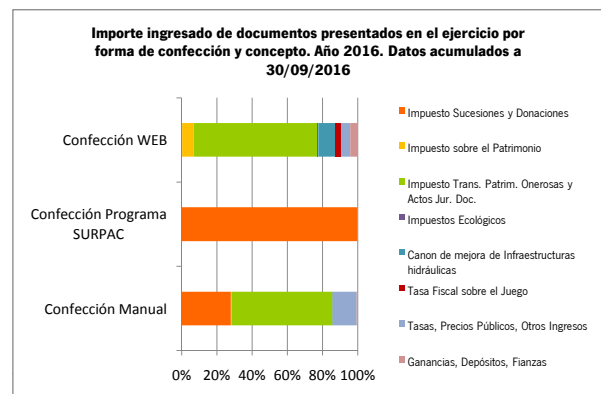
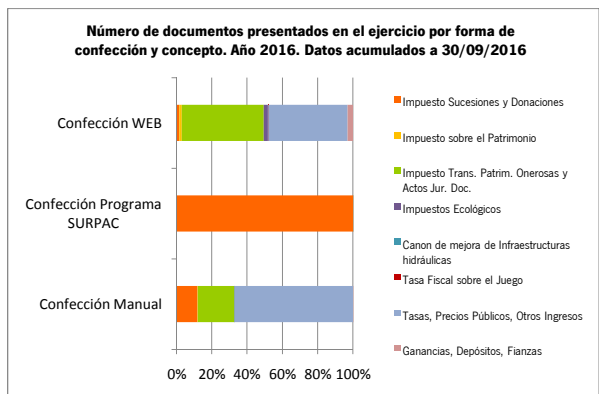
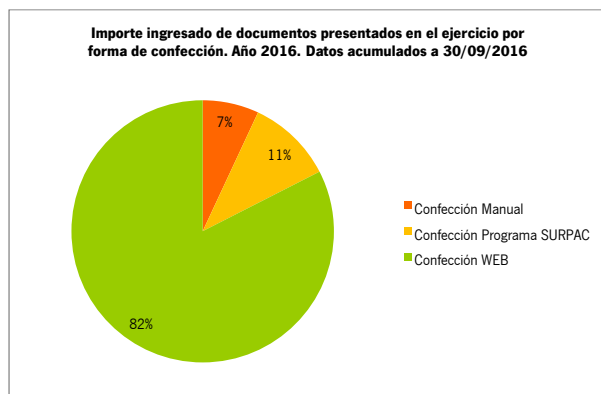
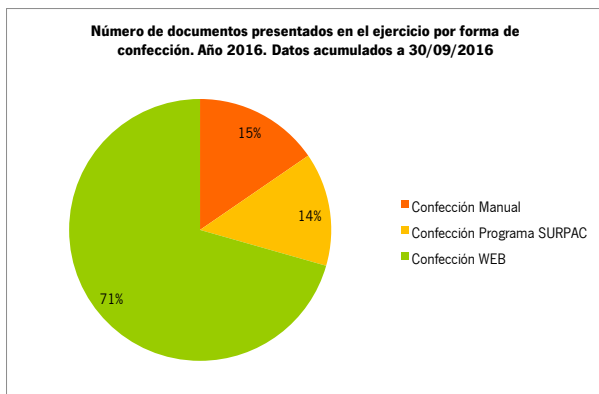
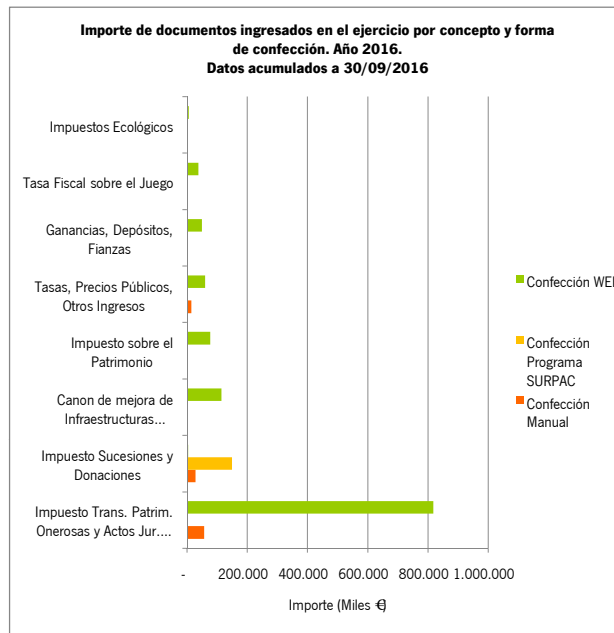
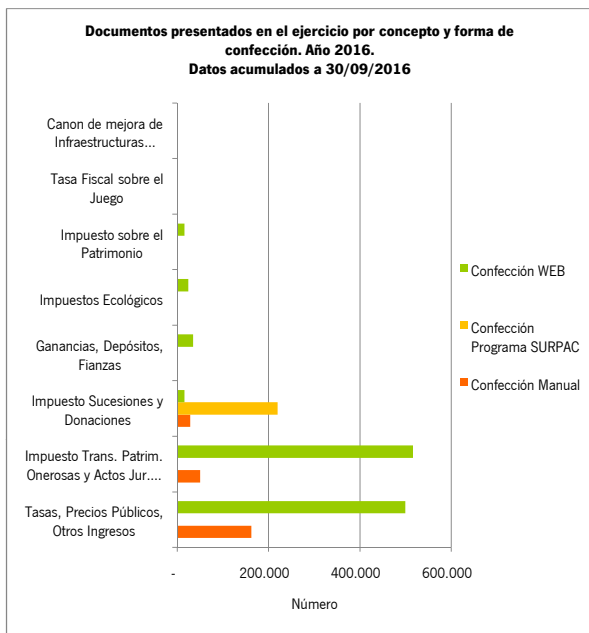
2. Autoliquidaciones ingresadas en el ejercicio

2.1. Documentos por concepto y forma de confección	11
2.2. Documentos por concepto y modo de presentación	12
2.3. Documentos por concepto y forma de pago	13
2.4. Documentos por concepto, modelo y forma de confección	14
2.5. Documentos por concepto, modelo y modo de presentación	15
2.6. Documentos por concepto, modelo y forma de pago	16
2.7. Documentos por provincia y forma de confección del modelo	17
2.8. Documentos por provincia y modo de presentación	18
2.9. Documentos por provincia y forma de pago	19

1. Documentos presentados en el ejercicio. Año 2016. Datos acumulados a 30/09/2016

1.1. Documentos por concepto y forma de confección

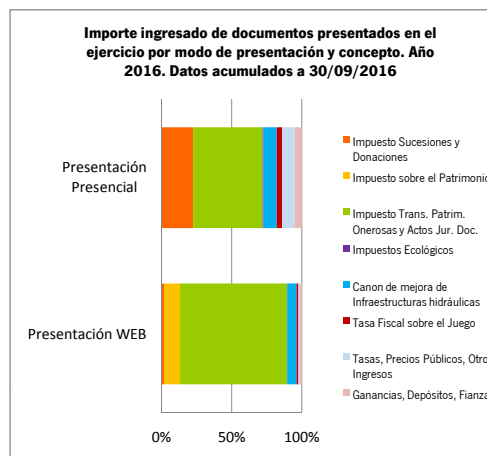
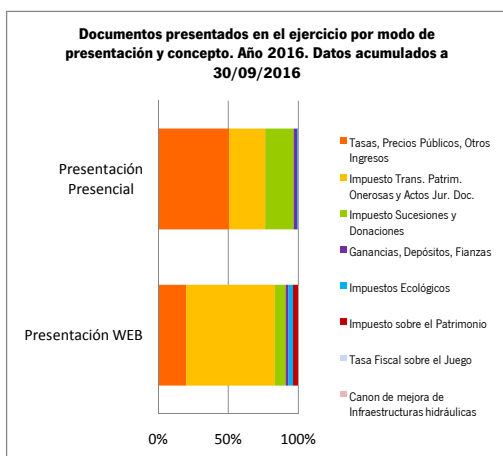
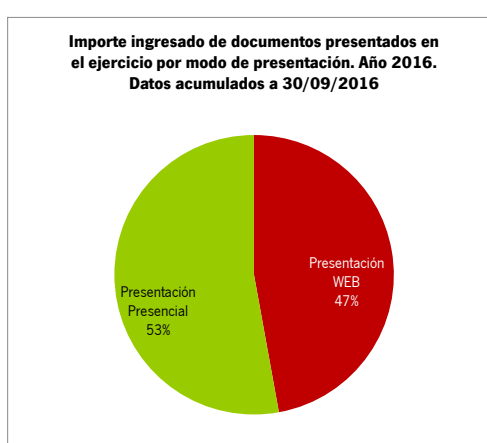
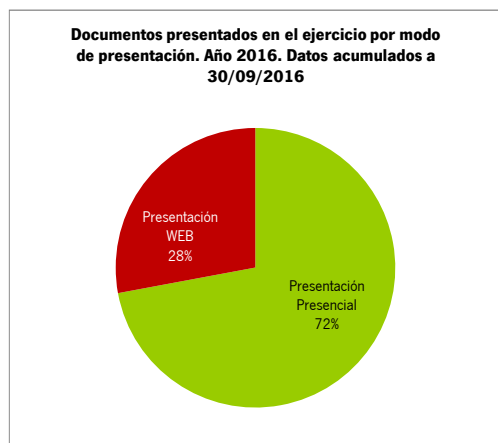
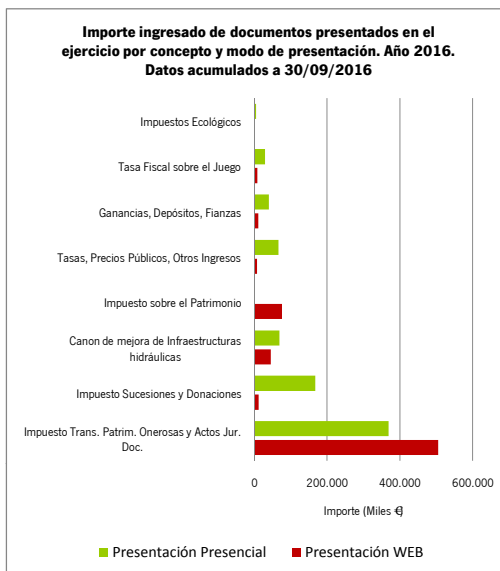
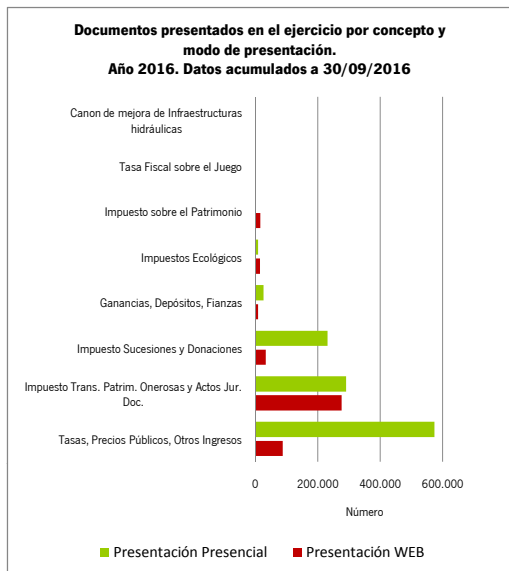
	Confección Manual		Confección Programa SURPAC		Confección WEB		Total	
	Número	Importe (Miles €)	Número	Importe (Miles €)	Número	Importe (Miles €)	Número	Importe (Miles €)
Impuesto Sucesiones y Donaciones	28.786	27.299	220.154	148.573	16.070	2.989	265.010	178.861
Impuesto sobre el Patrimonio	216	508	-	-	15.908	76.065	16.124	76.574
Impuesto Trans. Patrim. Onerosas y Actos Jur. Doc.	50.731	56.000	16	6	516.874	818.077	567.621	874.083
Impuestos Ecológicos	2	0	-	-	24.549	5.739	24.551	5.739
Canon de mejora de Infraestructuras hidráulicas	1	15	-	-	886	113.936	887	113.951
Tasa Fiscal sobre el Juego	-	-	-	-	1.489	37.005	1.489	37.005
Tasas, Precios Públicos, Otros Ingresos	162.557	13.340	10	1	499.803	59.839	662.370	73.180
Ganancias, Depósitos, Fianzas	107	604	1	0	34.881	49.296	34.989	49.900
Total	242.400	97.766	220.181	148.580	1.110.460	1.162.946	1.573.041	1.409.292



1. Documentos presentados en el ejercicio. Año 2016. Datos acumulados a 30/09/2016

1.2. Documentos por concepto y modo de presentación

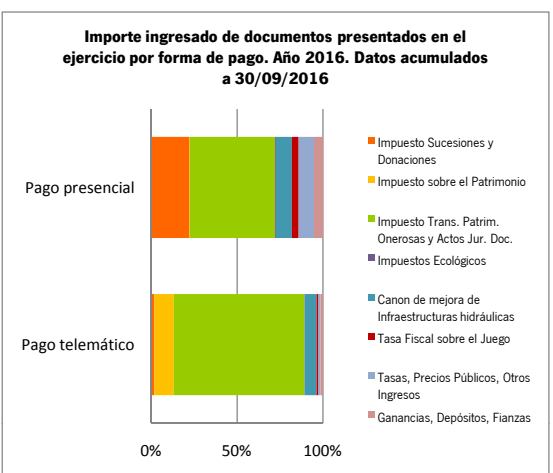
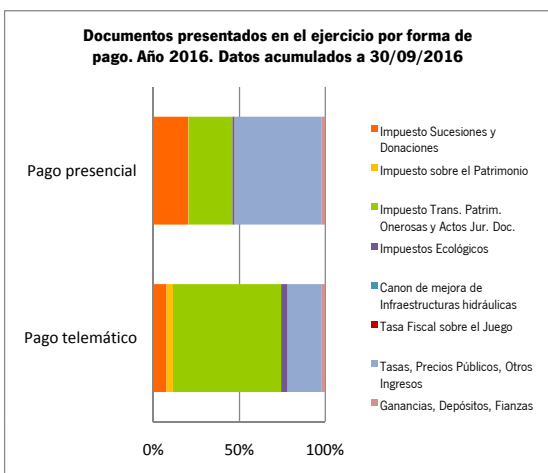
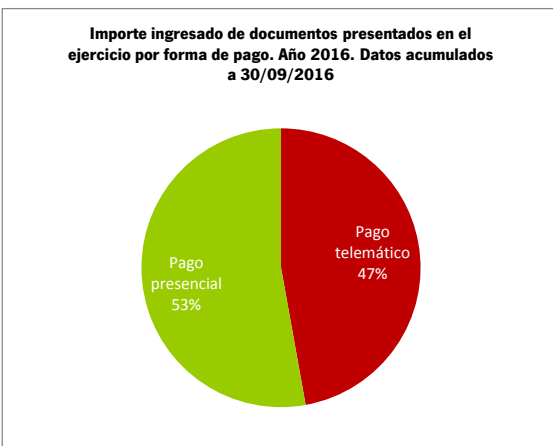
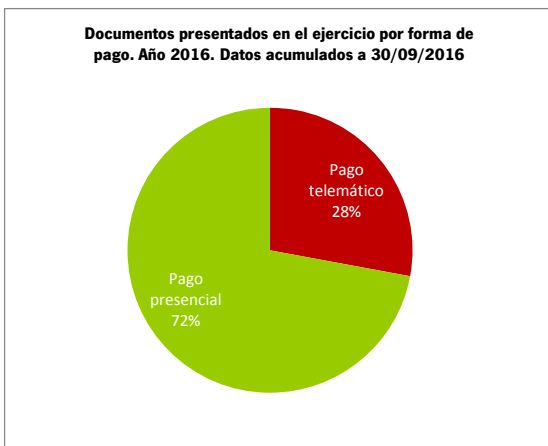
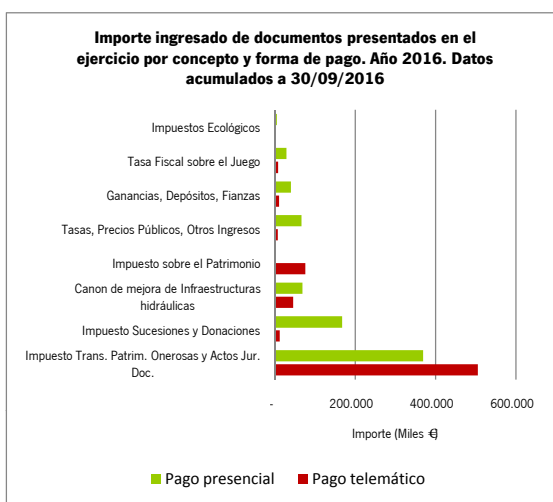
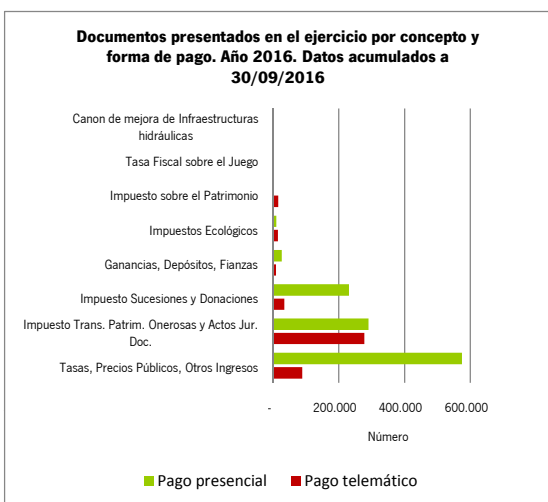
	Presentación Presencial		Presentación WEB		Total	
	Número	Importe (Miles €)	Número	Importe (Miles €)	Número	Importe (Miles €)
Impuesto Sucesiones y Donaciones	231.138	167.081	33.872	11.781	265.010	178.861
Impuesto sobre el Patrimonio	216	508	15.908	76.065	16.124	76.574
Impuesto Trans. Patrim. Onerosas y Actos Jur. Doc.	290.603	368.962	277.018	505.121	567.621	874.083
Impuestos Ecológicos	9.485	4.429	15.066	1.310	24.551	5.739
Canon de mejora de Infraestructuras hidráulicas	656	68.859	231	45.092	887	113.951
Tasa Fiscal sobre el Juego	1.238	28.901	251	8.103	1.489	37.005
Tasas, Precios Públicos, Otros Ingresos	574.198	66.385	88.172	6.795	662.370	73.180
Ganancias, Depósitos, Fianzas	26.196	39.497	8.793	10.404	34.989	49.900
Total	1.133.730	744.621	439.311	664.671	1.573.041	1.409.292



1. Documentos presentados en el ejercicio. Año 2016. Datos acumulados a 30/09/2016

1.3. Documentos por concepto y forma de pago

	Pago presencial		Pago telemático		Total	
	Número	Importe (Miles €)	Número	Importe (Miles €)	Número	Importe (Miles €)
Impuesto Sucesiones y Donaciones	231.138	167.081	33.872	11.781	265.010	178.861
Impuesto sobre el Patrimonio	216	508	15.908	76.065	16.124	76.574
Impuesto Trans. Patrim. Onerosas y Actos Jur. Doc.	290.603	368.962	277.018	505.121	567.621	874.083
Impuestos Ecológicos	9.486	4.429	15.065	1.310	24.551	5.739
Canon de mejora de Infraestructuras hidráulicas	656	68.859	231	45.092	887	113.951
Tasa Fiscal sobre el Juego	1.238	28.901	251	8.103	1.489	37.005
Tasas, Precios Públicos, Otros Ingresos	574.198	66.385	88.172	6.795	662.370	73.180
Ganancias, Depósitos, Fianzas	26.196	39.497	8.793	10.404	34.989	49.900
Total	1.133.731	744.621	439.310	664.671	1.573.041	1.409.292





1. Documentos presentados en el ejercicio. Año 2016. Datos acumulados a 30/09/2016

1.4. Documentos por concepto, modelo y forma de confección

	Confección Manual		Confección Programa SURPAC		Confección WEB		Total	
	Número	Importe (Miles €)	Número	Importe (Miles €)	Número	Importe (Miles €)	Número	Importe (Miles €)
Impuesto Sucesiones y Donaciones								
650	21.066	26.163	155.423	135.124	12.185	2.989	188.674	164.276
651	258	1.137	8.631	13.449			8.889	14.585
660	7.462	-	56.100	-	3.885	-	67.447	-
Impuesto Patrimonio								
715	216	508	-	-	15.908	76.065	16.124	76.574
Impuesto Transmisiones Patrimoniales Onerosas y Actos Jurídicos Doc.								
600	36.424	54.762	15	6	299.195	797.728	335.634	852.496
610	2	13	-	-	370	7.010	372	7.023
615	9	120	-	-	89	11	98	131
620	14.296	1.105	-	-	-	-	14.296	1.105
621	-	-	1	0	217.154	13.325	217.155	13.325
630	-	-	-	-	66	3	66	3
Impuestos Ecológicos								
700	-	-	-	-	4	-	4	-
701	-	-	-	-	259	1.661	259	1.661
702	-	-	-	-	132	853	132	853
711	-	-	-	-	-	-	-	-
712	-	-	-	-	-	-	-	-
721	-	-	-	-	3	85	3	85
722	-	-	-	-	1	-	1	-
730	-	-	-	-	1	-	1	-
731	-	-	-	-	91	1.227	91	1.227
732	-	-	-	-	58	1.676	58	1.676
751	2	0	-	-	16.951	237	16.953	237
752	-	-	-	-	7.049	-	7.049	-
Canon de mejora de Infraestructuras Hidráulicas								
760	-	-	-	-	21	-	21	-
761	1	15	-	-	865	113.936	866	113.951
Tasa Fiscal sobre el Juego								
040	-	-	-	-	9	55	9	55
043	-	-	-	-	1.468	32.440	1.468	32.440
044	-	-	-	-	12	4.510	12	4.510
Tasas, Precios Públicos, Otros Ingresos								
046	162.557	13.340	10	1	499.803	59.839	662.370	73.180
Ganancias, Depósitos, Fianzas								
801	3	1	-	-	1.733	6.792	1.736	6.793
802	-	-	-	-	-	-	-	-
803	-	-	-	-	2.108	0	2.108	-
804	-	-	-	-	1.091	0	1.091	-
805	-	-	-	-	455	1.074	455	1.074
806	104	603	1	0	29.252	29.128	29.357	29.731
807	-	-	-	-	242	12.303	242	12.303
Total	242.400	97.766	220.181	148.580	1.110.460	1.162.946	1.573.041	1.409.292

1. Documentos presentados en el ejercicio. Año 2016. Datos acumulados a 30/09/2016

1.5. Documentos por concepto, modelo y modo de presentación

	Presentación presencial		Presentación WEB		Total	
	Número	Importe (Miles €)	Número	Importe (Miles €)	Número	Importe (Miles €)
Impuesto Sucesiones y Donaciones						
650	164.219	154.387	24.455	9.889	188.674	164.276
651	7.733	12.694	1.156	1.891	8.889	14.585
660	59.186	-	8.261	-	67.447	-
Impuesto Patrimonio						
715	216	508	15.908	76.065	16.124	76.574
Impuesto Transmisiones Patrimoniales Onerosas y Actos Jurídicos Doc.						
600	181.533	355.903	154.101	496.593	335.634	852.496
610	310	5.508	62	1.516	372	7.023
615	57	127	41	4	98	131
620	14.296	1.105	-	-	14.296	1.105
621	94.345	6.317	122.810	7.008	217.155	13.325
630	62	2	4	0	66	3
Impuestos Ecológicos						
700	4	-	-	-	4	-
701	208	1.226	51	435	259	1.661
702	109	633	23	220	132	853
711	-	-	-	-	-	-
712	-	-	-	-	-	-
721	3	85	-	-	3	85
722	1	-	-	-	1	-
730	-	-	1	-	1	-
731	58	1.135	33	92	91	1.227
732	44	1.276	14	401	58	1.676
751	8.181	75	8.772	162	16.953	237
752	877	-	6.172	-	7.049	-
Canon de mejora de Infraestructuras Hidráulicas						
760	-	-	21	-	21	-
761	656	68.859	210	45.092	866	113.951
Tasa Fiscal sobre el Juego						
040	9	55	-	-	9	55
043	1.219	25.860	249	6.580	1.468	32.440
044	10	2.987	2	1.523	12	4.510
Tasas, Precios Públicos, Otros Ingresos						
046	574.198	66.385	88.172	6.795	662.370	73.180
Ganancias, Depósitos, Fianzas						
801	1.518	5.837	218	956	1.736	6.793
802	-	-	-	-	-	-
803	2.101	-	7	-	2.108	-
804	1.089	-	2	-	1.091	-
805	452	1.053	3	20	455	1.074
806	20.856	22.287	8.501	7.443	29.357	29.731
807	180	10.318	62	1.984	242	12.303
Total	1.133.730	744.621	439.311	664.671	1.573.041	1.409.292



1. Documentos presentados en el ejercicio. Año 2016. Datos acumulados a 30/09/2016

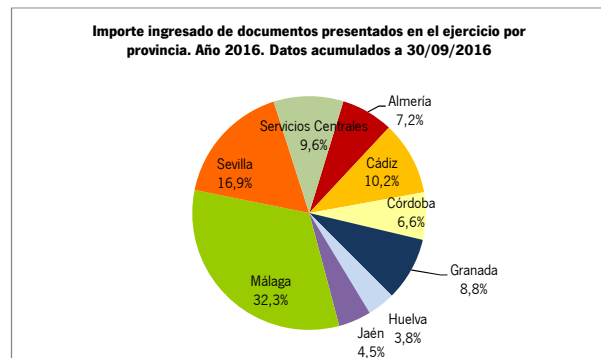
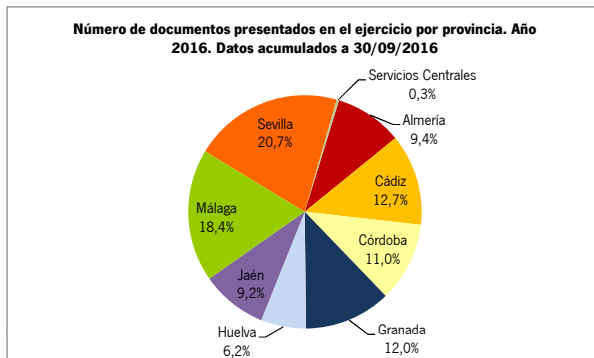
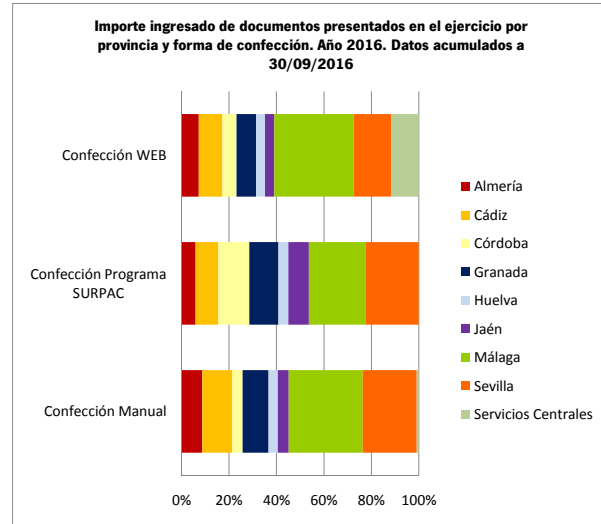
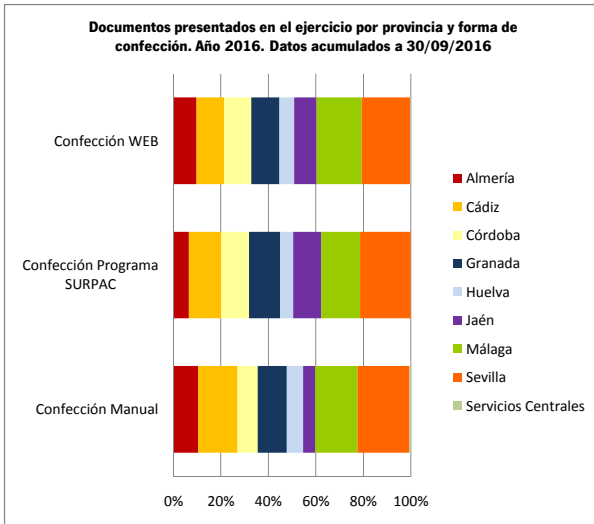
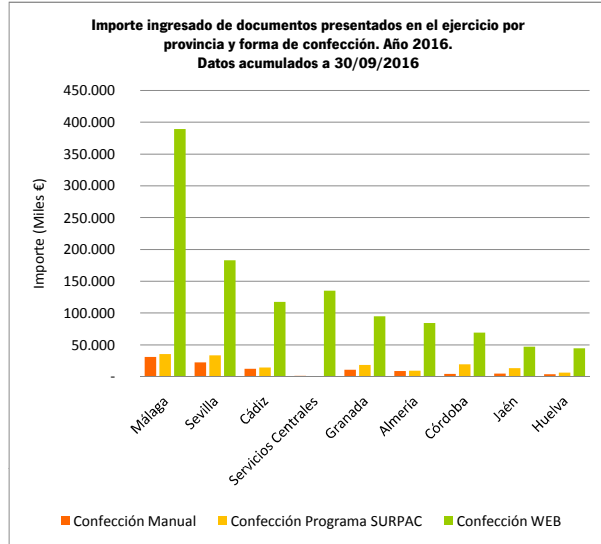
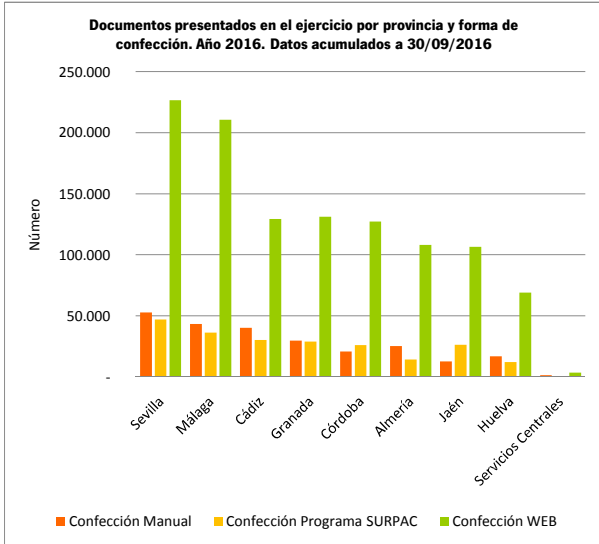
1.6. Documentos por concepto, modelo y forma de pago

	Pago presencial		Pago telemático		Total	
	Número	Importe (Miles €)	Número	Importe (Miles €)	Número	Importe (Miles €)
Impuesto Sucesiones y Donaciones						
650	164.219	154.387	24.455	9.889	188.674	164.276
651	7.733	12.694	1.156	1.891	8.889	14.585
660	59.186	-	8.261	-	67.447	-
Impuesto Patrimonio						
715	216	508	15.908	76.065	16.124	76.574
Impuesto Transmisiones Patrimoniales Onerosas y Actos Jurídicos Doc.						
600	181.533	355.903	154.101	496.593	335.634	852.496
610	310	5.508	62	1.516	372	7.023
615	57	127	41	4	98	131
620	14.296	1.105	-	-	14.296	1.105
621	94.345	6.317	122.810	7.008	217.155	13.325
630	62	2	4	0	66	3
Impuestos Ecológicos						
700	4	-	-	-	4	-
701	208	1.226	51	435	259	1.661
702	109	633	23	220	132	853
711	-	-	-	-	-	-
712	-	-	-	-	-	-
721	3	85	-	-	3	85
722	1	-	-	-	1	-
730	1	-	-	-	1	-
731	58	1.135	33	92	91	1.227
732	44	1.276	14	401	58	1.676
751	8.181	75	8.772	162	16.953	237
752	877	-	6.172	-	7.049	-
Canon de mejora de Infraestructuras Hidráulicas						
760	-	-	21	-	21	-
761	656	68.859	210	45.092	866	113.951
Tasa Fiscal sobre el Juego						
040	9	55	-	-	9	55
043	1.219	25.860	249	6.580	1.468	32.440
044	10	2.987	2	1.523	12	4.510
Tasas, Precios Públicos, Otros Ingresos						
046	574.198	66.385	88.172	6.795	662.370	73.180
Ganancias, Depósitos, Fianzas						
801	1.518	5.837	218	956	1.736	6.793
802	-	-	-	-	-	-
803	2.101	-	7	-	2.108	-
804	1.089	-	2	-	1.091	-
805	452	1.053	3	20	455	1.074
806	20.856	22.287	8.501	7.443	29.357	29.731
807	180	10.318	62	1.984	242	12.303
Total	1.133.731	744.621	439.310	664.671	1.573.041	1.409.292

1. Documentos presentados en el ejercicio. Año 2016. Datos acumulados a 30/09/2016

1.7. Documentos por provincia y forma de confección del modelo

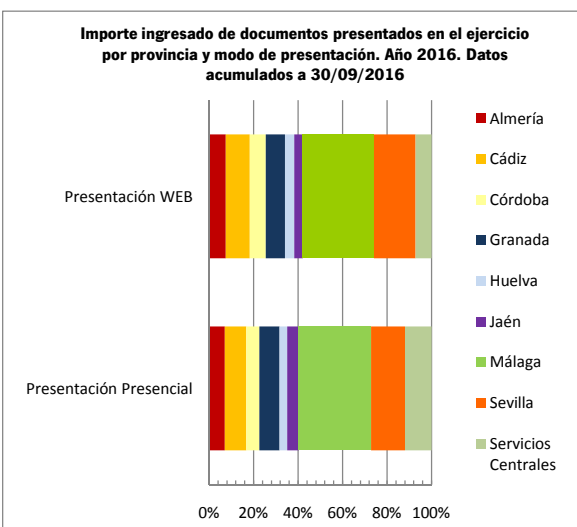
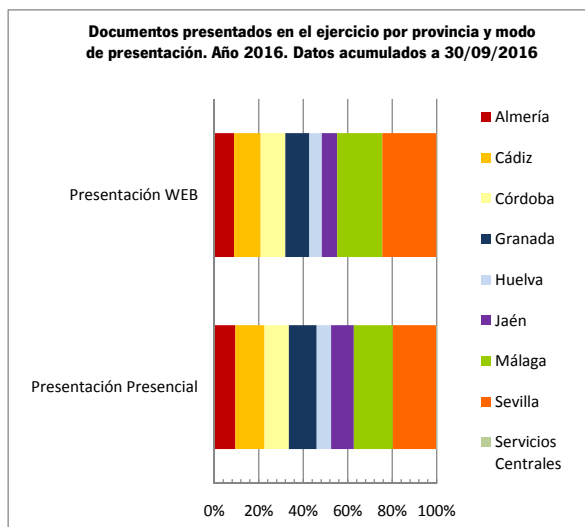
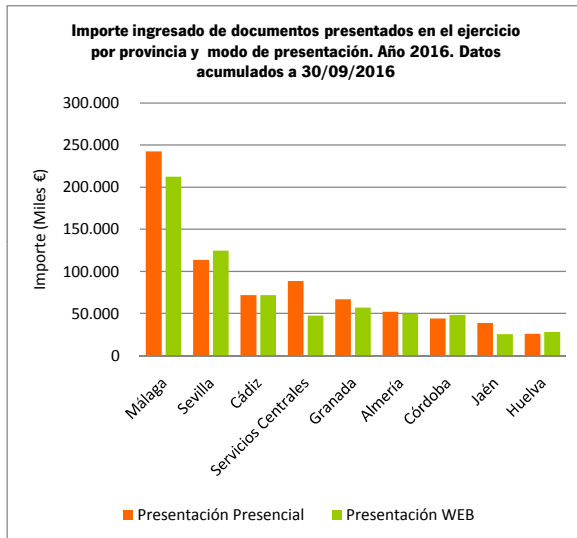
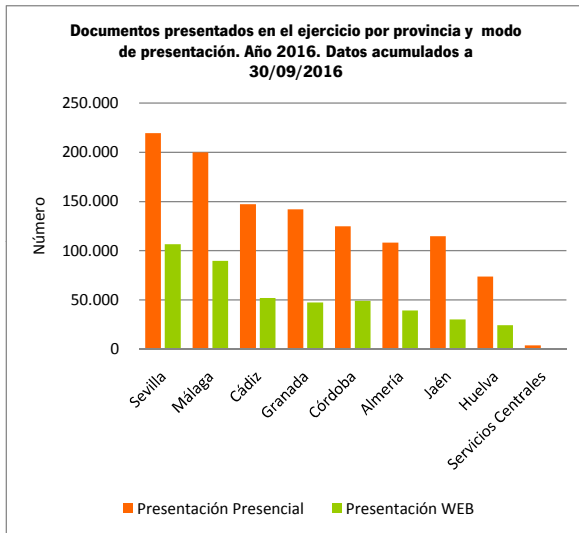
	Confección Manual		Confección Programa SURPAC		Confección WEB		Total	
	Número	Importe (Miles €)	Número	Importe (Miles €)	Número	Importe (Miles €)	Número	Importe (Miles €)
Almería	25.284	8.622	14.130	8.882	108.059	84.142	147.473	101.646
Cádiz	40.193	12.326	30.028	14.234	129.108	117.370	199.329	143.931
Córdoba	20.596	4.274	26.044	19.332	127.106	68.783	173.746	92.388
Granada	29.667	10.690	28.782	18.346	131.062	94.825	189.511	123.861
Huelva	16.878	3.751	12.097	6.163	68.938	44.102	97.913	54.016
Jaén	12.455	4.570	26.242	12.933	106.267	46.600	144.964	64.104
Málaga	43.169	30.477	36.035	35.411	210.312	389.089	289.516	454.978
Sevilla	52.744	22.233	46.823	33.279	226.289	182.924	325.856	238.436
Servicios Centrales	1.414	822			3.319	135.109	4.733	135.932
Total	242.400	97.766	220.181	148.580	1.110.460	1.162.946	1.573.041	1.409.292



1. Documentos presentados en el ejercicio. Año 2016. Datos acumulados a 30/09/2016

1.8. Documentos por provincia y modo de presentación

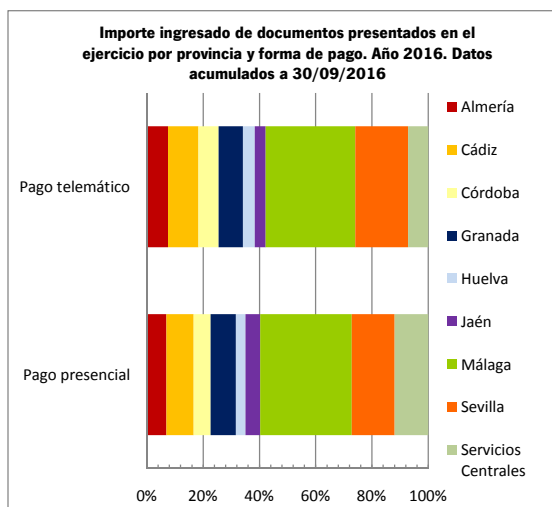
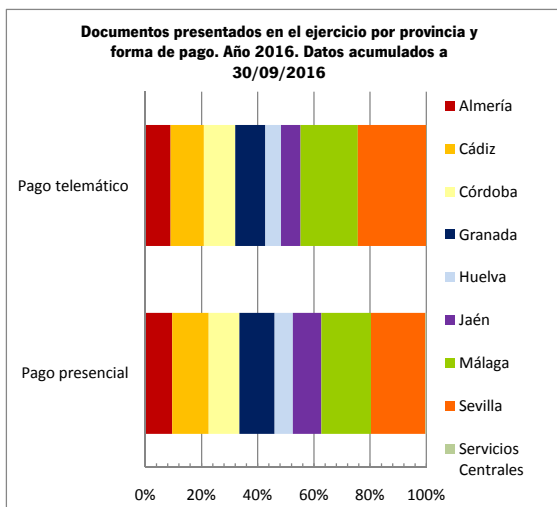
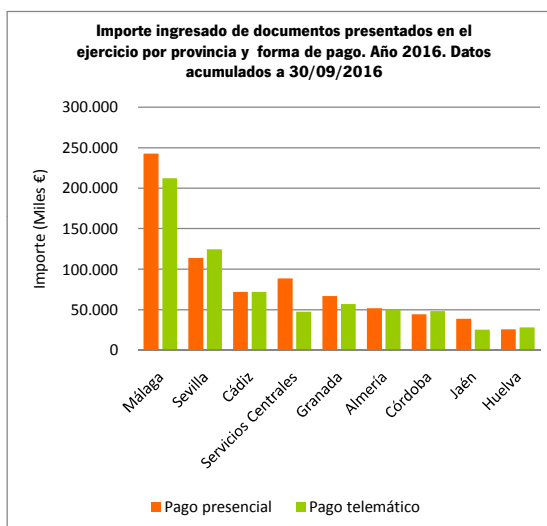
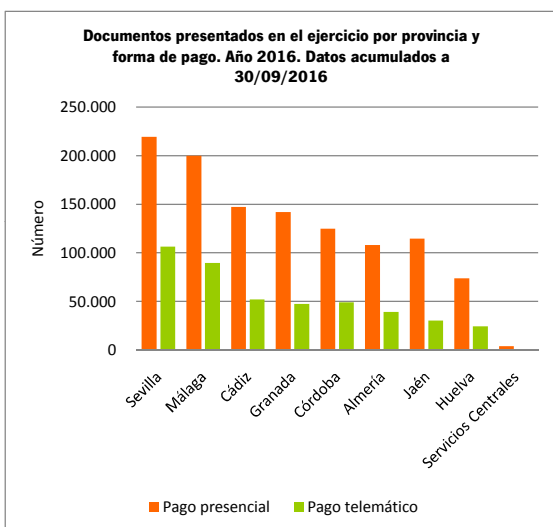
	Presentación Presencial		Presentación WEB		Total	
	Número	Importe (Miles €)	Número	Importe (Miles €)	Número	Importe (Miles €)
Almería	108.146	51.968	39.327	49.678	147.473	101.646
Cádiz	147.314	72.037	52.015	71.894	199.329	143.931
Córdoba	124.701	44.235	49.045	48.154	173.746	92.388
Granada	142.020	66.947	47.491	56.915	189.511	123.861
Huelva	73.668	25.796	24.245	28.220	97.913	54.016
Jaén	114.632	38.757	30.332	25.347	144.964	64.104
Málaga	199.847	242.559	89.669	212.419	289.516	454.978
Sevilla	219.359	113.771	106.497	124.665	325.856	238.436
Servicios Centrales	4.043	88.554	690	47.378	4.733	135.932
Total	1.133.730	744.621	439.311	664.671	1.573.041	1.409.292



1. Documentos presentados en el ejercicio. Año 2016. Datos acumulados a 30/09/2016

1.9. Documentos por provincia y forma de pago

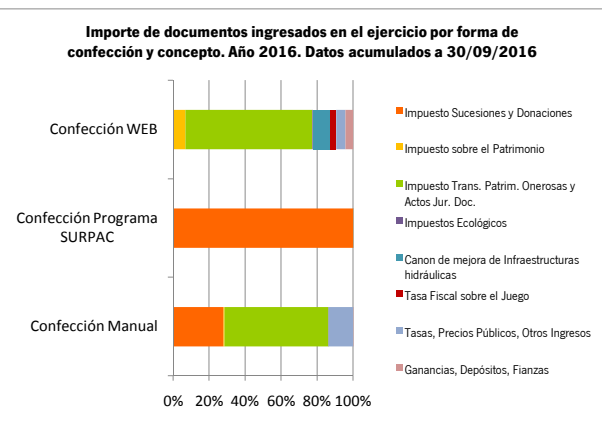
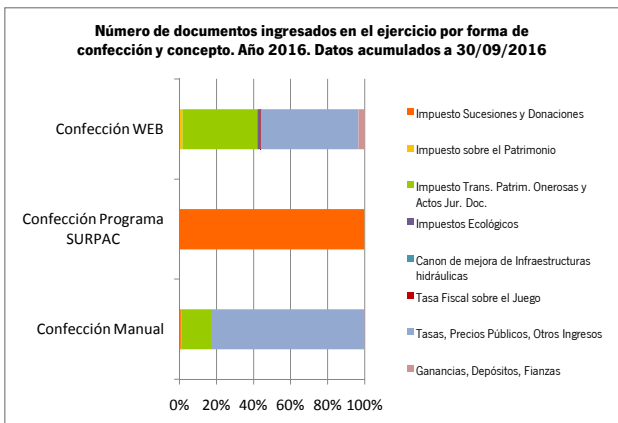
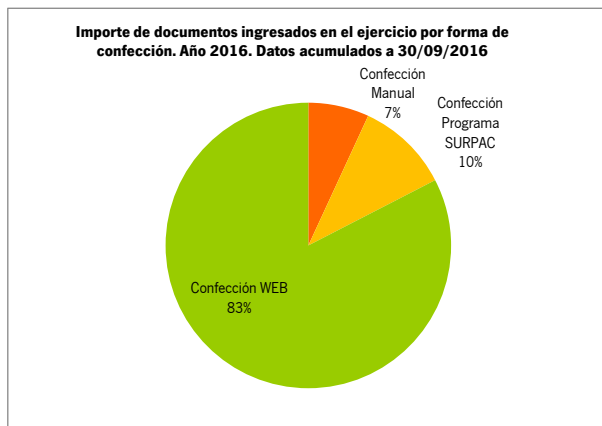
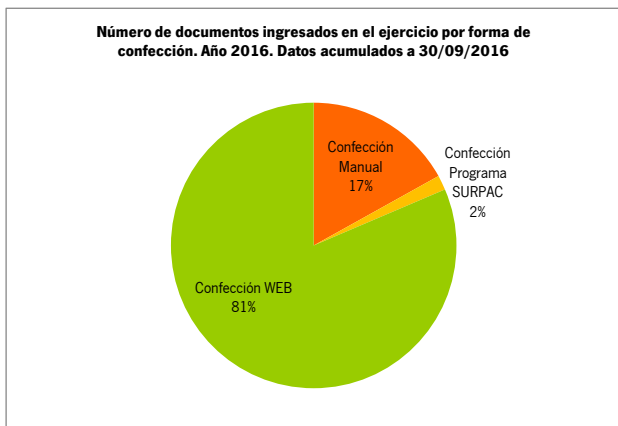
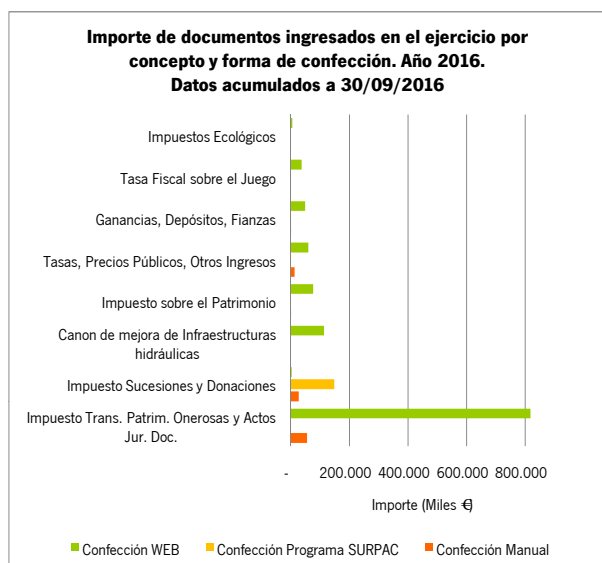
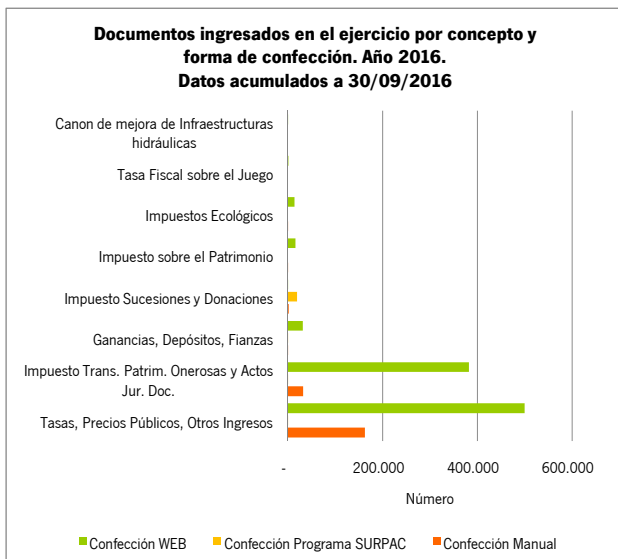
	Pago presencial		Pago telemático		Total	
	Número	Importe (Miles €)	Número	Importe (Miles €)	Número	Importe (Miles €)
Almería	108.146	51.968	39.327	49.678	147.473	101.646
Cádiz	147.315	72.037	52.014	71.894	199.329	143.931
Córdoba	124.701	44.235	49.045	48.154	173.746	92.388
Granada	142.020	66.947	47.491	56.915	189.511	123.861
Huelva	73.668	25.796	24.245	28.220	97.913	54.016
Jaén	114.632	38.757	30.332	25.347	144.964	64.104
Málaga	199.847	242.559	89.669	212.419	289.516	454.978
Sevilla	219.359	113.771	106.497	124.665	325.856	238.436
Servicios Centrales	4.043	88.554	690	47.378	4.733	135.932
Total	1.133.731	744.621	439.310	664.671	1.573.041	1.409.292



2. Documentos ingresados en el ejercicio. Año 2016. Datos acumulados a 30/09/2016

2.1. Documentos por concepto y forma de confección

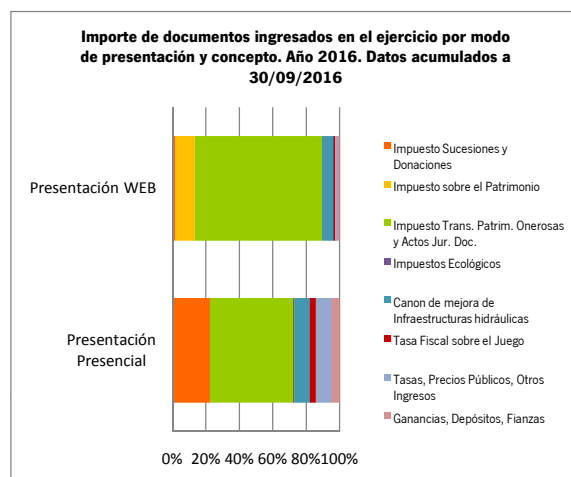
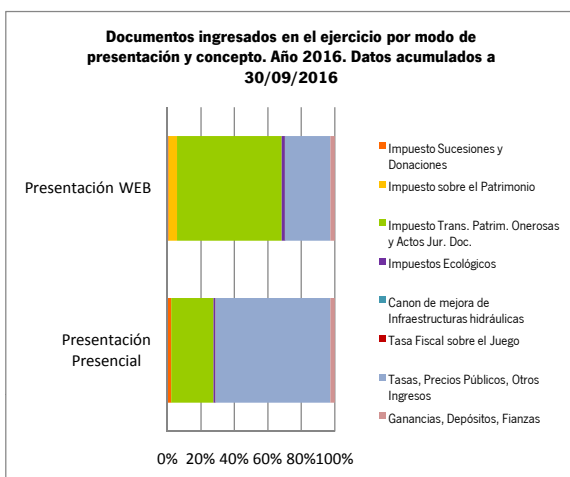
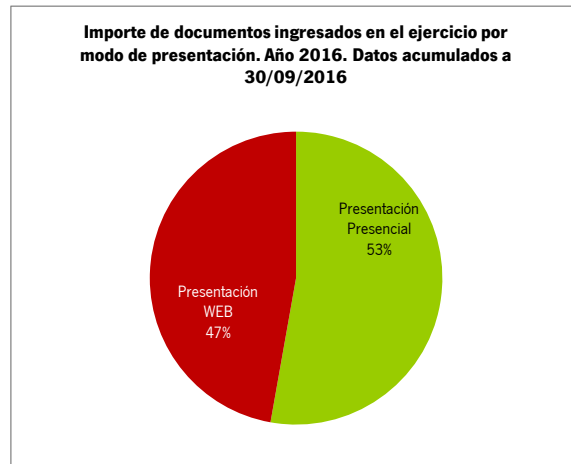
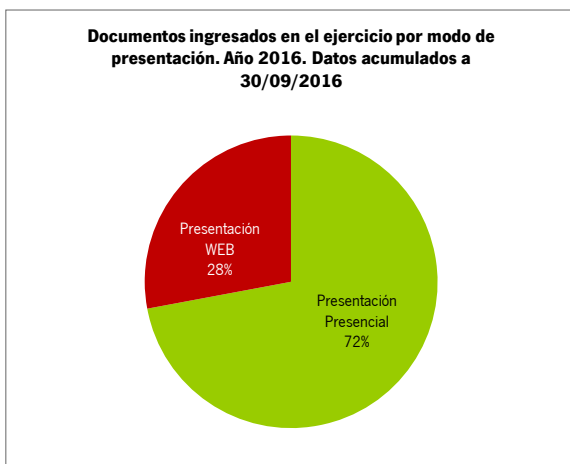
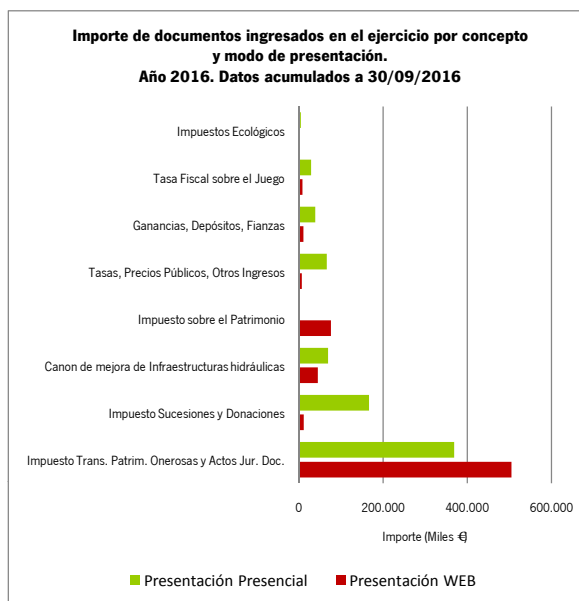
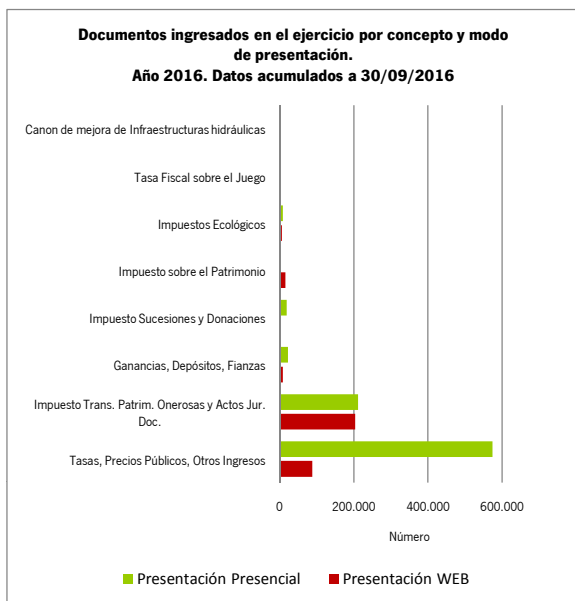
	Confección Manual		Confección Programa SURPAC		Confección WEB		Total	
	Número	Importe (Miles €)	Número	Importe (Miles €)	Número	Importe (Miles €)	Número	Importe (Miles €)
Impuesto Sucesiones y Donaciones	1.714	27.029	19.415	148.574	471	2.989	21.600	178.593
Impuesto sobre el Patrimonio	216	508	-	-	15.908	76.065	16.124	76.574
Impuesto Trans. Patrim. Onerosas y Actos Jur. Doc.	32.466	56.000	3	6	382.698	818.079	415.167	874.085
Impuestos Ecológicos	2	0	-	-	14.400	5.739	14.402	5.739
Canon de mejora de Infraestructuras hidráulicas	-	-	-	-	772	113.936	772	113.936
Tasa Fiscal sobre el Juego	-	-	-	-	1.487	37.005	1.487	37.005
Tasas, Precios Públicos, Otros Ingresos	162.557	13.340	10	1	499.716	59.839	662.283	73.180
Ganancias, Depósitos, Fianzas	19	10	1	0	31.598	49.296	31.618	49.306
Total	196.974	96.887	19.429	148.582	947.050	1.162.948	1.163.453	1.408.416



2. Documentos ingresados en el ejercicio. Año 2016. Datos acumulados a 30/09/2016

2.2. Documentos por concepto y modo de presentación

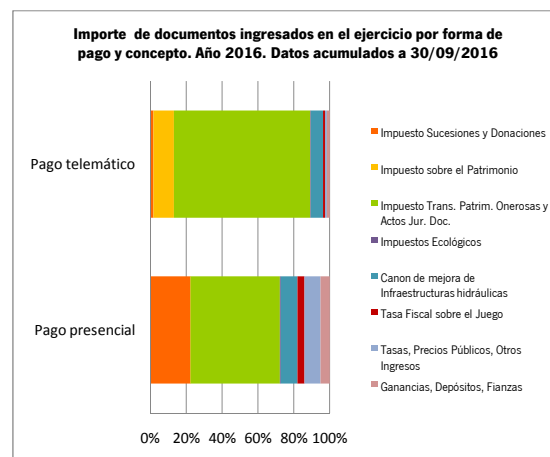
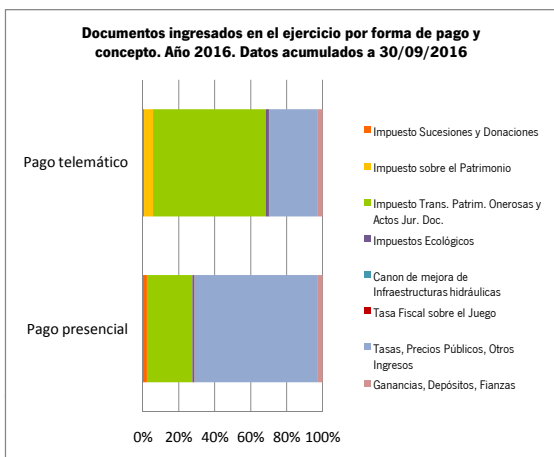
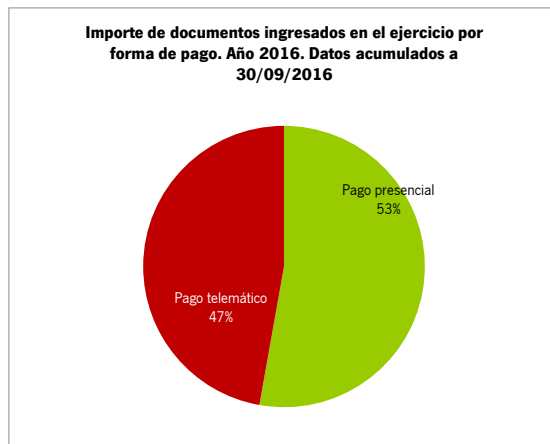
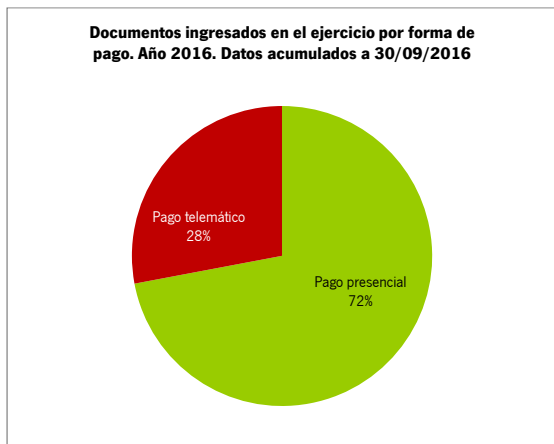
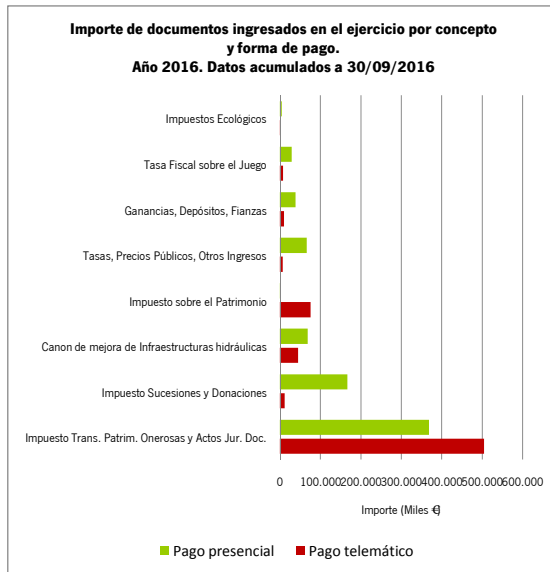
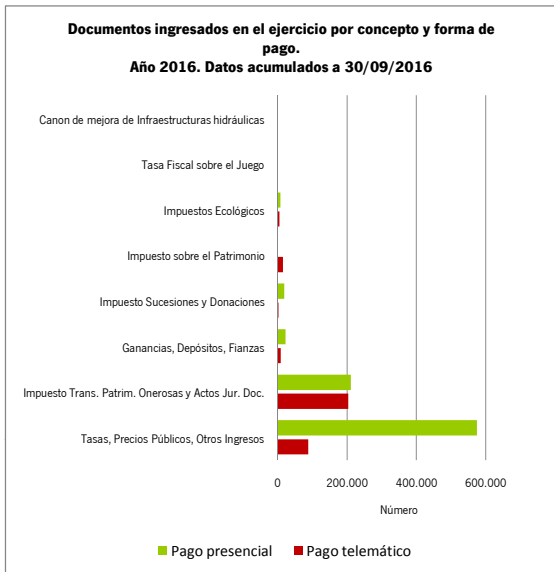
	Presentación Presencial		Presentación WEB		Total	
	Número	Importe (Miles €)	Número	Importe (Miles €)	Número	Importe (Miles €)
Impuesto Sucesiones y Donaciones	19.160	166.812	2.440	11.781	21.600	178.593
Impuesto sobre el Patrimonio	216	508	15.908	76.065	16.124	76.574
Impuesto Trans. Patrim. Onerosas y Actos Jur. Doc.	211.569	368.964	203.598	505.121	415.167	874.085
Impuestos Ecológicos	8.423	4.429	5.979	1.310	14.402	5.739
Canon de mejora de Infraestructuras hidráulicas	586	68.844	186	45.092	772	113.936
Tasa Fiscal sobre el Juego	1.236	28.901	251	8.103	1.487	37.005
Tasas, Precios Públicos, Otros Ingresos	574.198	66.385	88.085	6.795	662.283	73.180
Ganancias, Depósitos, Fianzas	22.856	38.902	8.762	10.404	31.618	49.306
Total	838.244	743.745	325.209	664.671	1.163.453	1.408.416



2. Documentos ingresados en el ejercicio. Año 2016. Datos acumulados a 30/09/2016

2.3. Documentos por concepto y forma de pago

	Pago presencial		Pago telemático		Total	
	Número	Importe (Miles €)	Número	Importe (Miles €)	Número	Importe (Miles €)
Impuesto Sucesiones y Donaciones	19.160	166.812	2.440	11.781	21.600	178.593
Impuesto sobre el Patrimonio	216	508	15.908	76.065	16.124	76.574
Impuesto Trans. Patrim. Onerosas y Actos Jur. Doc.	211.569	368.964	203.598	505.121	415.167	874.085
Impuestos Ecológicos	8.423	4.429	5.979	1.310	14.402	5.739
Canon de mejora de Infraestructuras hidráulicas	586	68.844	186	45.092	772	113.936
Tasa Fiscal sobre el Juego	1.236	28.901	251	8.103	1.487	37.005
Tasas, Precios Públicos, Otros Ingresos	574.198	66.385	88.085	6.795	662.283	73.180
Ganancias, Depósitos, Fianzas	22.856	38.902	8.762	10.404	31.618	49.306
Total	838.244	743.745	325.209	664.671	1.163.453	1.408.416





2. Documentos ingresados en el ejercicio. Año 2016. Datos acumulados a 30/09/2016

2.4. Documentos por concepto, modelo y forma de confección

	Confección Manual		Confección Programa SURPAC		Confección WEB		Total	
	Número	Importe (Miles €)	Número	Importe (Miles €)	Número	Importe (Miles €)	Número	Importe (Miles €)
Impuesto Sucesiones y Donaciones								
650	1.512	25.894	11.567	135.124	471	2.989	13.550	164.008
651	202	1.135	7.848	13.450	-	-	8.050	14.585
660	-	-	-	-	-	-	-	-
Impuesto Patrimonio								
715	216	508	-	-	15.908	76.065	16.124	76.574
Impuesto Transmisiones Patrimoniales Onerosas y Actos Jurídicos Doc.								
600	20.739	54.762	2	6	188.018	797.730	208.759	852.498
610	2	13	-	-	370	7.010	372	7.023
615	9	120	-	-	89	11	98	131
620	11.716	1.105	-	-	-	-	11.716	1.105
621	-	-	1	0	194.155	13.325	194.156	13.325
630	-	-	-	-	66	3	66	3
Impuestos Ecológicos								
700	-	-	-	-	-	-	-	-
701	-	-	-	-	259	1.661	259	1.661
702	-	-	-	-	125	853	125	853
711	-	-	-	-	-	-	-	-
712	-	-	-	-	-	-	-	-
721	-	-	-	-	3	85	3	85
722	-	-	-	-	-	-	-	-
730	-	-	-	-	-	-	-	-
731	-	-	-	-	31	1.227	31	1.227
732	-	-	-	-	31	1.676	31	1.676
751	2	0	-	-	13.951	237	13.953	237
752	-	-	-	-	-	-	-	-
Canon de mejora de Infraestructuras Hidráulicas								
760	-	-	-	-	-	-	-	-
761	-	-	-	-	772	113.936	772	113.936
Tasa Fiscal sobre el Juego								
040	-	-	-	-	9	55	9	55
043	-	-	-	-	1.468	32.440	1.468	32.440
044	-	-	-	-	10	4.510	10	4.510
Tasas, Precios Públicos, Otros Ingresos								
046	162.557	13.340	10	1	499.716	59.839	662.283	73.180
Ganancias, Depósitos, Fianzas								
801	3	1	-	-	1.733	6.792	1.736	6.793
802	-	-	-	-	-	-	-	-
803	-	-	-	-	-	-	-	-
804	-	-	-	-	-	-	-	-
805	-	-	-	-	455	1.074	455	1.074
806	16	9	1	0	29.252	29.128	29.269	29.137
807	-	-	-	-	158	12.303	158	12.303
Total	196.974	96.887	19.429	148.582	947.050	1.162.948	1.163.453	1.408.416



2. Documentos ingresados en el ejercicio. Año 2016. Datos acumulados a 30/09/2016

2.5. Documentos por concepto, modelo y modo de presentación

	Presentación presencial		Presentación WEB		Total	
	Número	Importe (Miles €)	Número	Importe (Miles €)	Número	Importe (Miles €)
Impuesto Sucesiones y Donaciones						
650	12.220	154.119	1.330	9.889	13.550	164.008
651	6.940	12.693	1.110	1.891	8.050	14.585
660	-	-	-	-	-	-
Impuesto Patrimonio						
715	216	508	15.908	76.065	16.124	76.574
Impuesto Transmisiones Patrimoniales Onerosas y Actos Jurídicos Doc.						
600	105.702	355.905	103.057	496.593	208.759	852.498
610	310	5.508	62	1.516	372	7.023
615	57	127	41	4	98	131
620	11.716	1.105	-	-	11.716	1.105
621	93.722	6.317	100.434	7.008	194.156	13.325
630	62	2	4	0	66	3
Impuestos Ecológicos						
700	-	-	-	-	-	-
701	208	1.226	51	435	259	1.661
702	104	633	21	220	125	853
711	-	-	-	-	-	-
712	-	-	-	-	-	-
721	3	85	-	-	3	85
722	-	-	-	-	-	-
730	-	-	-	-	-	-
731	29	1.135	2	92	31	1.227
732	24	1.276	7	401	31	1.676
751	8.055	75	5.898	162	13.953	237
752	-	-	-	-	-	-
Canon de mejora de Infraestructuras Hidráulicas						
760	-	-	-	-	-	-
761	586	68.844	186	45.092	772	113.936
Tasa Fiscal sobre el Juego						
040	9	55	-	-	9	55
043	1.219	25.860	249	6.580	1.468	32.440
044	8	2.987	2	1.523	10	4.510
Tasas, Precios Públicos, Otros Ingresos						
046	574.198	66.385	88.085	6.795	662.283	73.180
Ganancias, Depósitos, Fianzas						
801	1.518	5.837	218	956	1.736	6.793
802	-	-	-	-	-	-
803	-	-	-	-	-	-
804	-	-	-	-	-	-
805	452	1.053	3	20	455	1.074
806	20.768	21.693	8.501	7.443	29.269	29.137
807	118	10.318	40	1.984	158	12.303
Total	838.244	743.745	325.209	664.671	1.163.453	1.408.416

2. Documentos ingresados en el ejercicio. Año 2016. Datos acumulados a 30/09/2016

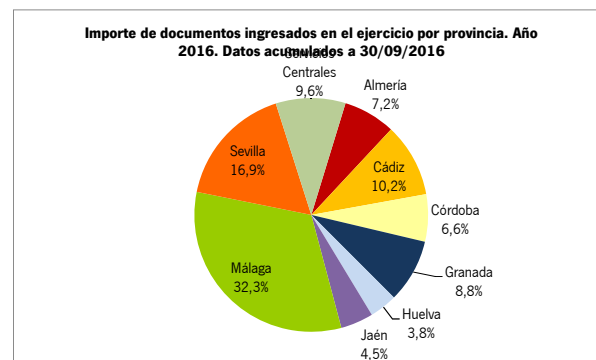
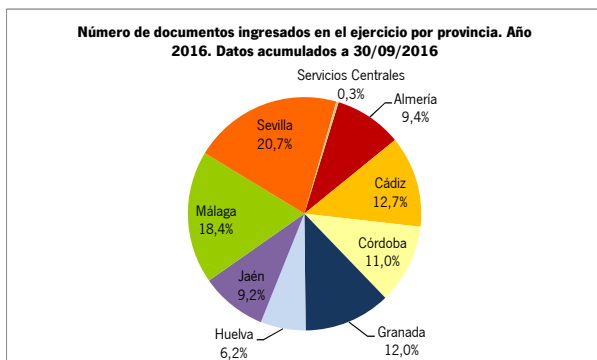
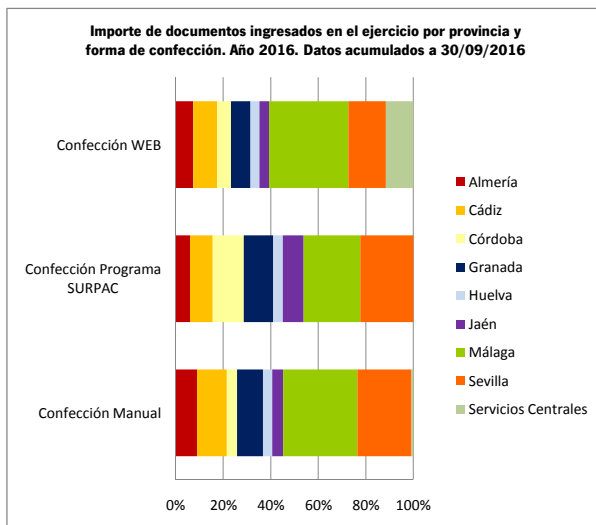
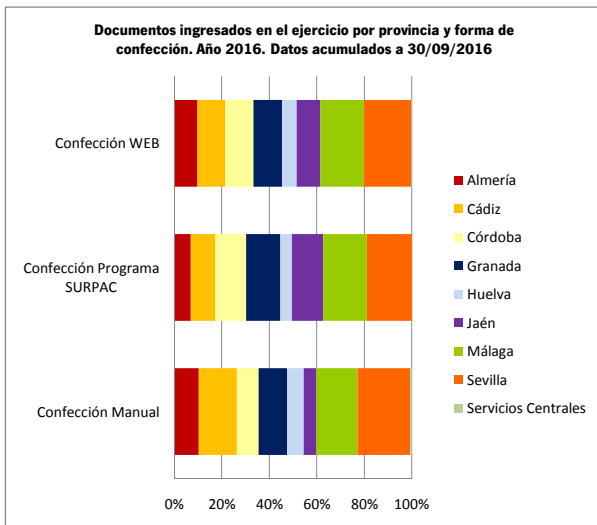
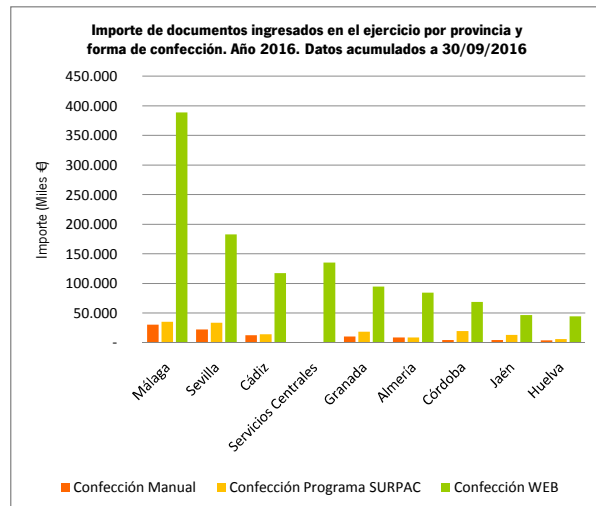
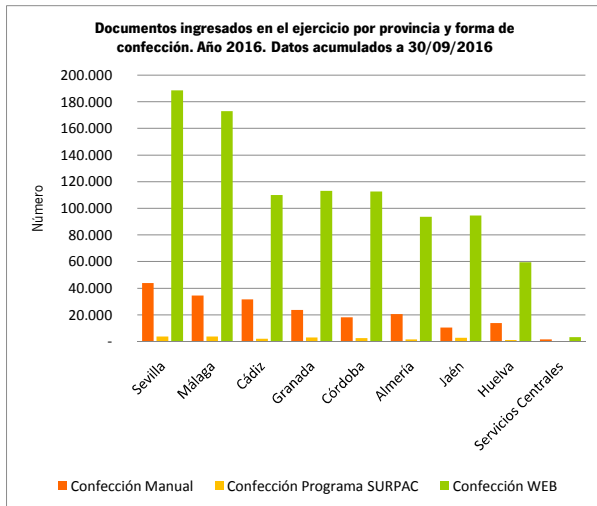
2.6. Documentos por concepto, modelo y forma de pago

	Pago presencial		Pago telemático		Total	
	Número	Importe (Miles €)	Número	Importe (Miles €)	Número	Importe (Miles €)
Impuesto Sucesiones y Donaciones						
650	12.220	154.119	1.330	9.889	13.550	164.008
651	6.940	12.693	1.110	1.891	8.050	14.585
660	-	-	-	-	-	-
Impuesto Patrimonio						
715	216	508	15.908	76.065	16.124	76.574
Impuesto Transmisiones Patrimoniales Onerosas y Actos Jurídicos Doc.						
600	105.702	355.905	103.057	496.593	208.759	852.498
610	310	5.508	62	1.516	372	7.023
615	57	127	41	4	98	131
620	11.716	1.105	-	-	11.716	1.105
621	93.722	6.317	100.434	7.008	194.156	13.325
630	62	2	4	0	66	3
Impuestos Ecológicos						
700	-	-	-	-	-	-
701	208	1.226	51	435	259	1.661
702	104	633	21	220	125	853
711	-	-	-	-	-	-
712	-	-	-	-	-	-
721	3	85	-	-	3	85
722	-	-	-	-	-	-
730	-	-	-	-	-	-
731	29	1.135	2	92	31	1.227
732	24	1.276	7	401	31	1.676
751	8.055	75	5.898	162	13.953	237
752	-	-	-	-	-	-
Canon de mejora de Infraestructuras Hidráulicas						
760	-	-	-	-	-	-
761	586	68.844	186	45.092	772	113.936
Tasa Fiscal sobre el Juego						
040	9	55	-	-	9	55
043	1.219	25.860	249	6.580	1.468	32.440
044	8	2.987	2	1.523	10	4.510
Tasas, Precios Públicos, Otros Ingresos						
046	574.198	66.385	88.085	6.795	662.283	73.180
Ganancias, Depósitos, Fianzas						
801	1.518	5.837	218	956	1.736	6.793
802	-	-	-	-	-	-
803	-	-	-	-	-	-
804	-	-	-	-	-	-
805	452	1.053	3	20	455	1.074
806	20.768	21.693	8.501	7.443	29.269	29.137
807	118	10.318	40	1.984	158	12.303
Total	838.244	743.745	325.209	664.671	1.163.453	1.408.416

2. Documentos ingresados en el ejercicio. Año 2016. Datos acumulados a 30/09/2016

2.7. Documentos por provincia y forma de confección del modelo

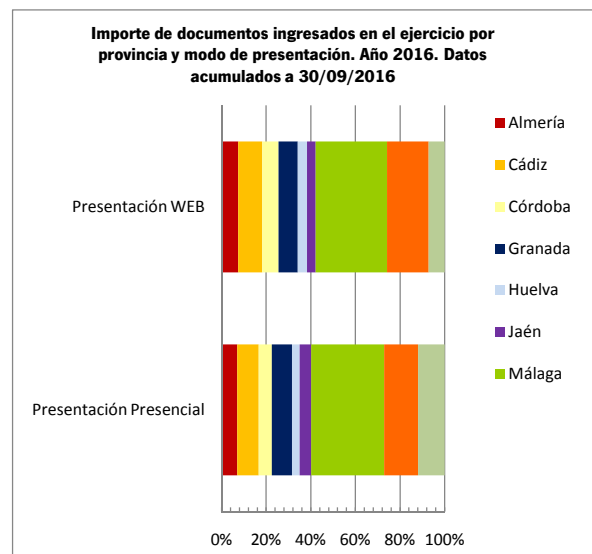
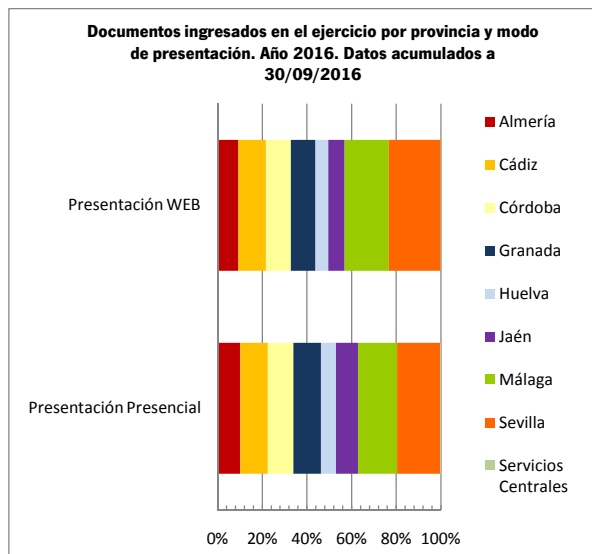
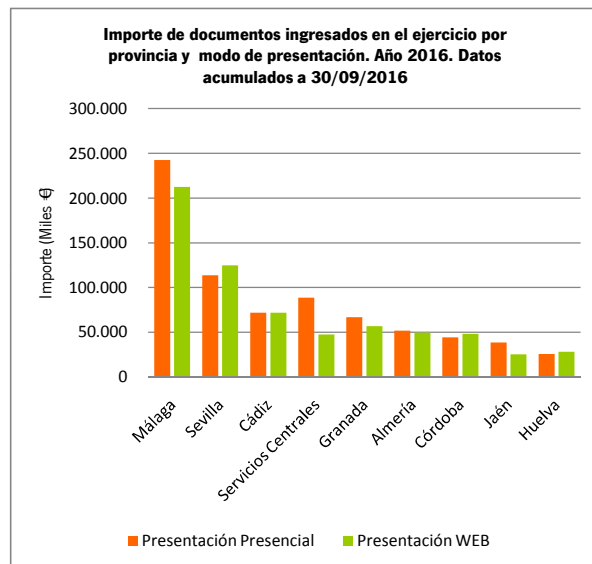
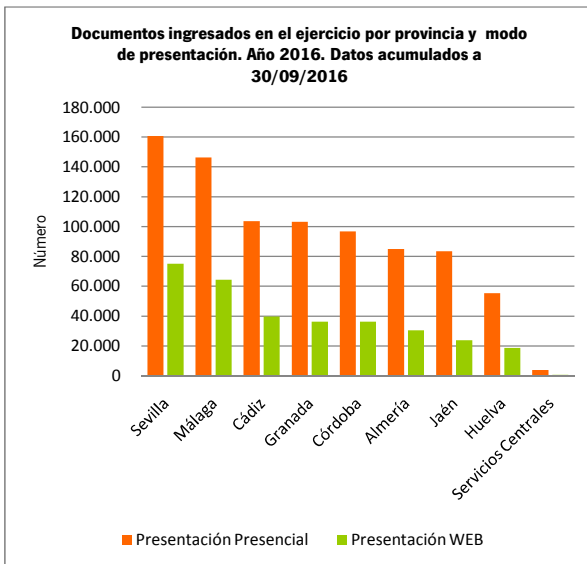
	Confección Manual		Confección Programa SURPAC		Confección WEB		Total	
	Número	Importe (Miles €)	Número	Importe (Miles €)	Número	Importe (Miles €)	Número	Importe (Miles €)
Almería			1.366	8.882	93.538	84.144	115.368	101.620
Cádiz	31.452	12.199	2.001	14.234	109.953	117.370	143.406	143.804
Córdoba	18.096	4.205	2.516	19.332	112.406	68.783	133.018	92.320
Granada	23.536	10.526	2.808	18.346	113.034	94.825	139.378	123.697
Huelva	13.795	3.714	932	6.163	59.315	44.102	74.042	53.979
Jaén	10.240	4.550	2.551	12.933	94.564	46.600	107.355	64.083
Málaga	34.308	30.272	3.562	35.413	172.752	389.089	210.622	454.774
Sevilla	43.670	22.019	3.693	33.279	188.374	182.924	235.737	238.222
Servicios Centrales	1.413	807			3.114	135.109	4.527	135.916
Total	196.974	96.887	19.429	148.582	947.050	1.162.948	1.163.453	1.408.416



2. Documentos ingresados en el ejercicio. Año 2016. Datos acumulados a 30/09/2016

2.8. Documentos por provincia y modo de presentación

	Presentación Presencial		Presentación WEB		Total	
	Número	Importe (Miles €)	Número	Importe (Miles €)	Número	Importe (Miles €)
Almería	84.863	51.942	30.505	49.678	115.368	101.620
Cádiz	103.610	71.909	39.796	71.894	143.406	143.804
Córdoba	96.700	44.166	36.318	48.154	133.018	92.320
Granada	103.202	66.782	36.176	56.915	139.378	123.697
Huelva	55.442	25.759	18.600	28.220	74.042	53.979
Jaén	83.562	38.736	23.793	25.347	107.355	64.083
Málaga	146.329	242.355	64.293	212.419	210.622	454.774
Sevilla	160.625	113.557	75.112	124.665	235.737	238.222
Servicios Centrales	3.911	88.538	616	47.378	4.527	135.916
Total	838.244	743.745	325.209	664.671	1.163.453	1.408.416



2. Documentos ingresados en el ejercicio. Año 2016. Datos acumulados a 30/09/2016

2.9. Documentos por provincia y forma de pago

	Pago presencial		Pago telemático		Total	
	Número	Importe (Miles €)	Número	Importe (Miles €)	Número	Importe (Miles €)
Almería	84.863	51.942	30.505	49.678	115.368	101.620
Cádiz	103.610	71.909	39.796	71.894	143.406	143.804
Córdoba	96.700	44.166	36.318	48.154	133.018	92.320
Granada	103.202	66.782	36.176	56.915	139.378	123.697
Huelva	55.442	25.759	18.600	28.220	74.042	53.979
Jaén	83.562	38.736	23.793	25.347	107.355	64.083
Málaga	146.329	242.355	64.293	212.419	210.622	454.774
Sevilla	160.625	113.557	75.112	124.665	235.737	238.222
Servicios Centrales	3.911	88.538	616	47.378	4.527	135.916
Total	838.244	743.745	325.209	664.671	1.163.453	1.408.416

