



Estadística del impuesto sobre transmisiones patrimoniales y actos jurídicos documentados

Año 2016. Datos acumulados a 31/12/2016

Fecha de actualización:15/01/2017

1. Autoliquidaciones de ITPAJD presentadas en el ejercicio

1.1. Resumen del impuesto por modalidad y tipo de autoliquidación	2
1.2. Resumen del impuesto por provincia competente y tipo de autoliquidación	3
1.3. Resumen del impuesto por provincia competente y modalidad del impuesto	4
1.4.1. Resumen del impuesto por provincia competente y hecho imponible. Número de autoliquidaciones	5
1.4.2. Resumen del impuesto por provincia competente y hecho imponible. Importe ingresado	6
1.5. Resumen del impuesto por modalidad, provincia competente y tipo de órgano gestor	7
1.6. Resumen del impuesto por provincia competente y tipo de órgano gestor	8
1.7. 1. Número de autoliquidaciones por provincia competente y oficina gestora	9
1.7.2. Importe ingresado (Miles de €) de autoliquidaciones por provincia competente y oficina gestora	11

2. Autoliquidaciones de ITPAJD ingresadas en el ejercicio

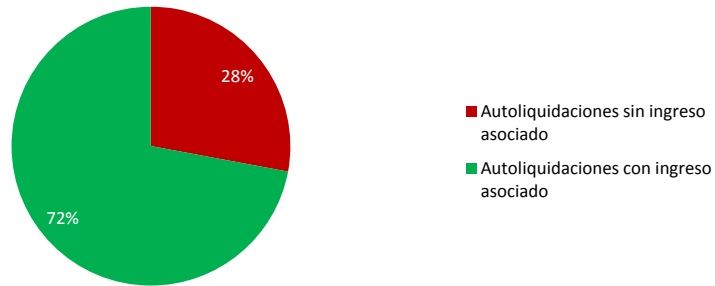
2.1. Resumen del impuesto por provincia competente	13
2.2. Resumen del impuesto por provincia competente y modalidad del impuesto	14
2.3.1. Resumen del impuesto por provincia competente y hecho imponible. Número de autoliquidaciones	15
2.3.2. Resumen del impuesto por provincia competente y hecho imponible. Importe ingresado	16
2.4. Resumen del impuesto por modalidad, provincia competente y tipo de órgano gestor	17
2.5. Resumen del impuesto por provincia competente y tipo de órgano gestor	18
2.6. 1. Número de autoliquidaciones por provincia competente y oficina gestora	19
2.6.2. Importe ingresado (Miles de €) de autoliquidaciones por provincia competente y oficina gestora	21

1. Autoliquidaciones de ITPAJD presentadas en el ejercicio. Año 2016. Datos acumulados a 31/12/2016

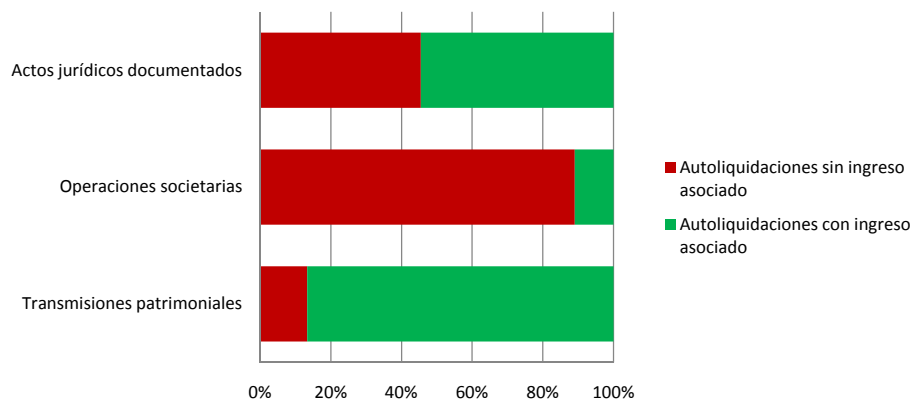
1.1. Resumen del impuesto por modalidad y tipo de autoliquidación

	Autoliquidaciones sin ingreso asociado	Autoliquidaciones con ingreso asociado	Total autoliquidaciones	Importe ingresado (Miles euros)
Transmisiones patrimoniales	58.958	383.763	442.721	843.451
Operaciones societarias	43.413	5.339	48.752	3.489
Actos jurídicos documentados	90.149	108.088	198.237	316.828
Total	192.520	497.190	689.710	1.163.768

G.1.1.1. Número de autoliquidaciones de ITPAJD presentadas en 2016 por tipo. Datos acumulados a 31/12/2016

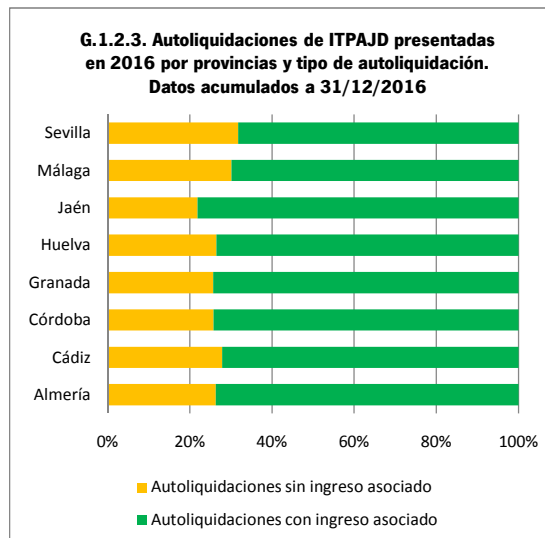
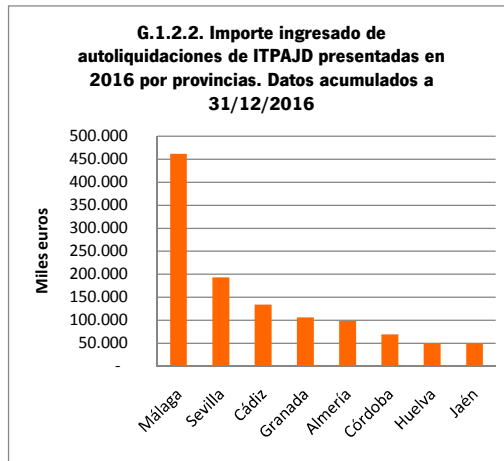
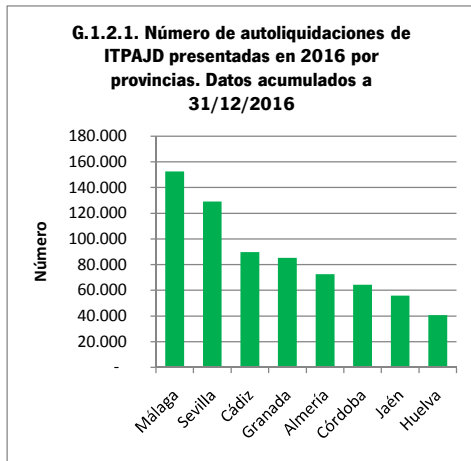


G.1.1.2. Número de autoliquidaciones de ITPAJD presentadas en 2016 por modalidad y tipo. Datos acumulados a 31/12/2016



1. Autoliquidaciones de ITPAJD presentadas en el ejercicio. Año 2016. Datos acumulados a 31/12/2016
1.2. Resumen del impuesto por provincia competente y tipo de autoliquidación

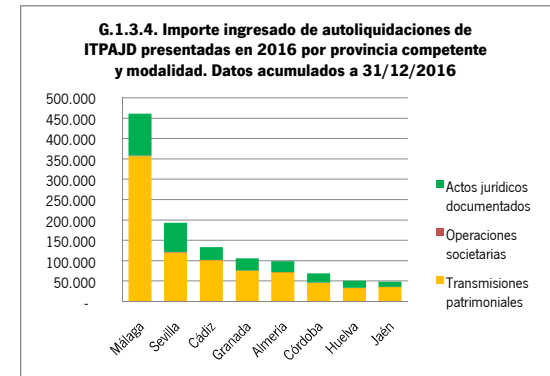
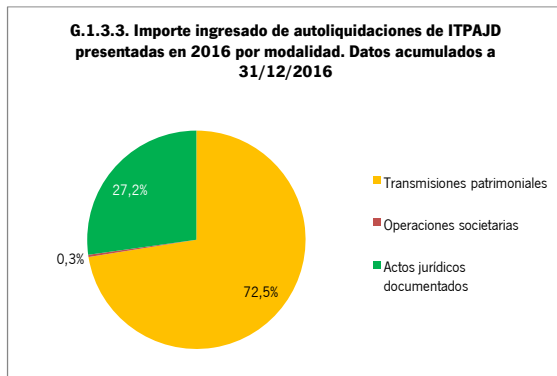
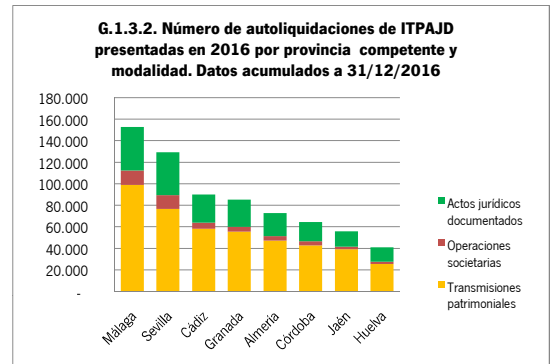
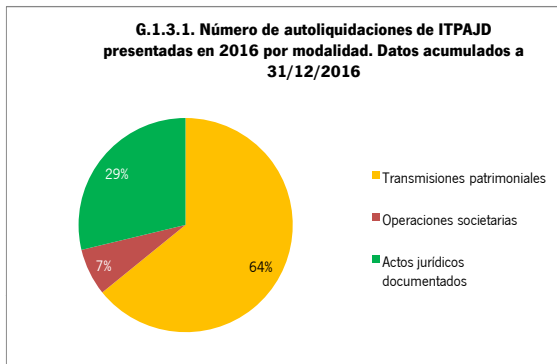
	Autoliquidaciones sin ingreso asociado	Autoliquidaciones con ingreso asociado	Total autoliquidaciones	Total Ingresado (Miles euros)
Almería	19.098	53.374	72.472	99.087
Cádiz	25.024	64.816	89.840	134.019
Córdoba	16.571	47.653	64.224	69.381
Granada	21.904	63.264	85.168	106.374
Huelva	10.776	29.902	40.678	50.807
Jaén	12.193	43.583	55.776	49.077
Málaga	45.931	106.582	152.513	461.794
Sevilla	41.023	88.016	129.039	193.230
Andalucía	192.520	497.190	689.710	1.163.768



1. Autoliquidaciones de ITPAJD presentadas en el ejercicio. Año 2016. Datos acumulados a 31/12/2016

1.3. Resumen del impuesto por provincia competente y modalidad del impuesto

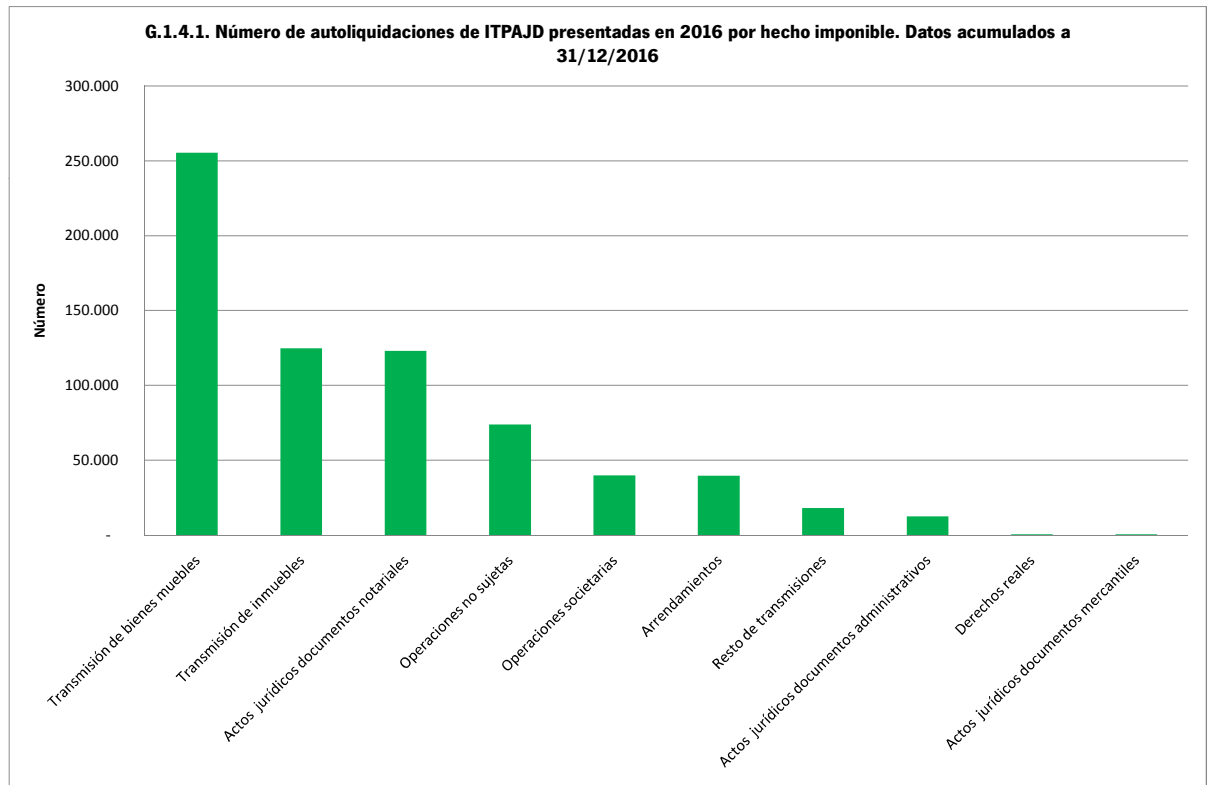
	Transmisiones patrimoniales		Operaciones societarias		Actos jurídicos documentados		Total	
	Número de autoliquidaciones	Importe ingresado (Miles euros)	Número de autoliquidaciones	Importe ingresado (Miles euros)	Número de autoliquidaciones	Importe ingresado (Miles euros)	Número de autoliquidaciones	Importe ingresado (Miles euros)
Almería	47.150	71.988	4.107	190	21.215	26.909	72.472	99.087
Cádiz	57.954	101.767	5.796	404	26.090	31.848	89.840	134.019
Córdoba	42.513	45.790	4.003	212	17.708	23.379	64.224	69.381
Granada	55.443	76.173	4.444	200	25.281	30.001	85.168	106.374
Huelva	25.252	34.050	2.184	81	13.242	16.676	40.678	50.807
Jaén	39.018	36.205	2.219	85	14.539	12.786	55.776	49.077
Málaga	98.798	356.857	13.410	1.448	40.305	103.489	152.513	461.794
Sevilla	76.593	120.621	12.589	870	39.857	71.739	129.039	193.230
Andalucía	442.721	843.451	48.752	3.489	198.237	316.828	689.710	1.163.768



1. Autoliquidaciones de ITPAJD presentadas en el ejercicio. Año 2016. Datos acumulados a 31/12/2016

1.4.1. Resumen del impuesto por provincia competente y hecho imponible. Número de autoliquidaciones

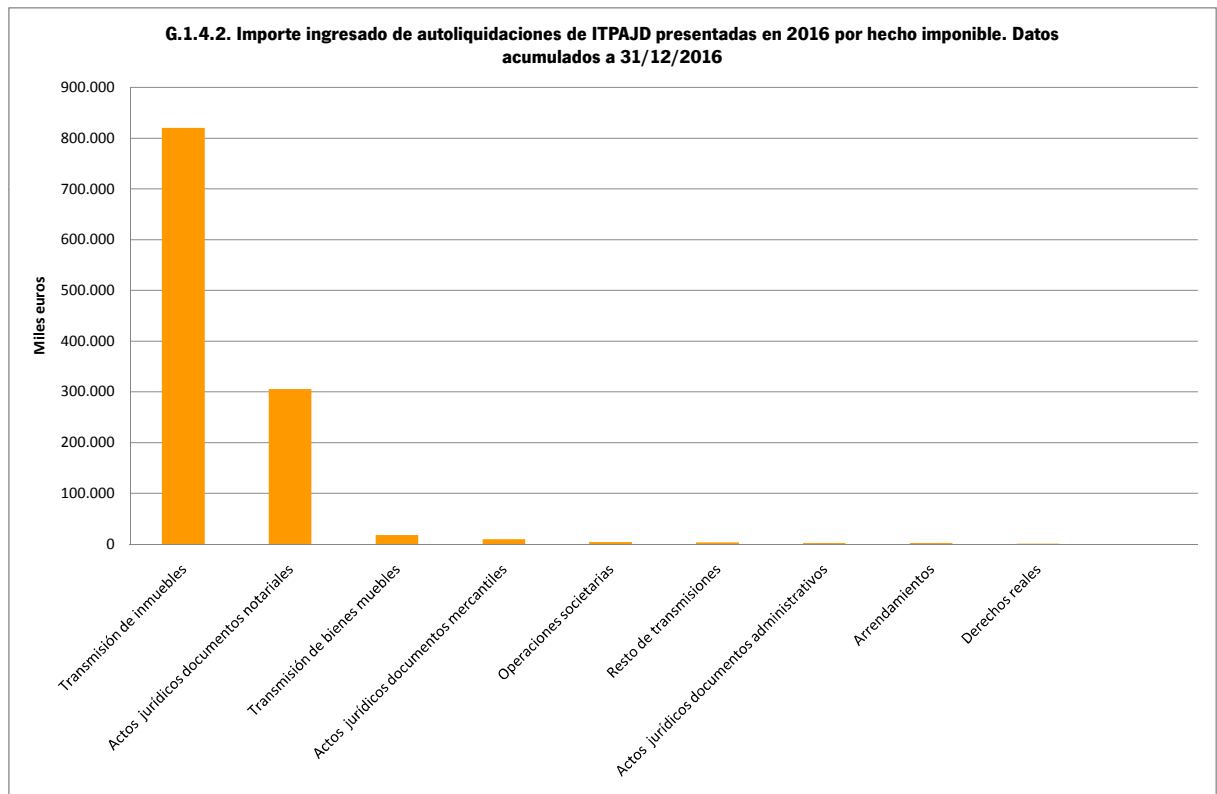
	Almería	Cádiz	Córdoba	Granada	Huelva	Jaén	Málaga	Sevilla	Andalucía
Transmisión de inmuebles	13.051	14.829	10.410	15.395	6.973	10.601	33.871	19.850	124.980
Transmisión de bienes muebles	25.671	39.211	20.733	29.554	14.714	20.140	58.741	46.827	255.591
Derechos reales	59	112	69	62	51	55	194	145	747
Arrendamientos	6.649	2.144	6.898	6.846	1.942	6.558	2.219	6.493	39.749
Resto de transmisiones	1.297	1.267	4.048	3.193	1.198	1.327	3.226	2.555	18.111
Operaciones societarias	3.186	4.709	3.242	3.361	1.577	1.613	11.727	10.470	39.885
Actos jurídicos documentos notariales	12.073	15.811	10.573	15.469	7.589	8.761	28.780	24.135	123.191
Actos jurídicos documentos mercantiles	47	48	152	47	16	36	152	219	717
Actos jurídicos documentos administrativos	1.336	1.774	1.072	2.262	697	891	2.239	2.449	12.720
Operaciones no sujetas	9.103	9.935	7.027	8.979	5.921	5.794	11.364	15.896	74.019
Total	72.472	89.840	64.224	85.168	40.678	55.776	152.513	129.039	689.710



1. Autoliquidaciones de ITPAJD presentadas en el ejercicio. Año 2016. Datos acumulados a 31/12/2016

1.4.2. Resumen del impuesto por provincia competente y hecho imponible. Importe ingresado

	Almería	Cádiz	Córdoba	Granada	Huelva	Jaén	Málaga	Sevilla	Andalucía
Transmisión de inmuebles	69.460	98.727	43.793	73.874	32.709	34.500	350.218	116.395	819.677
Transmisión de bienes muebles	1.756	2.480	1.237	1.855	991	1.312	5.481	2.851	17.963
Derechos reales	30	137	43	54	33	43	326	114	780
Arrendamientos	345	95	271	174	129	159	107	304	1.583
Resto de transmisiones	396	328	446	216	188	192	725	956	3.448
Operaciones societarias	190	404	212	200	81	85	1.448	870	3.489
Actos jurídicos documentos notariales	25.681	31.532	22.804	28.919	16.469	12.383	102.553	65.007	305.348
Actos jurídicos documentos mercantiles	944	114	437	868	70	265	510	6.328	9.536
Actos jurídicos documentos administrativos	284	202	138	215	138	138	426	404	1.944
Operaciones no sujetas	-	-	-	-	-	-	-	-	-
Total	99.087	134.019	69.381	106.374	50.807	49.077	461.794	193.230	1.163.768



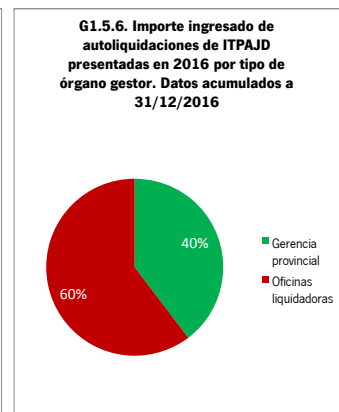
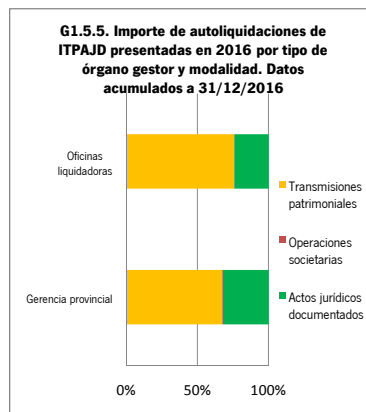
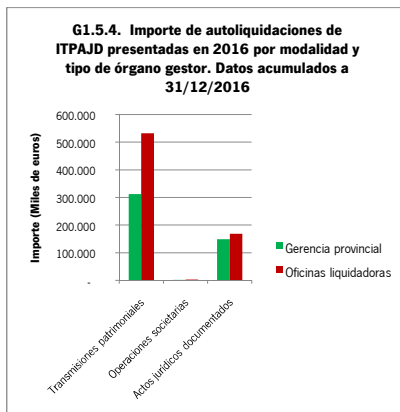
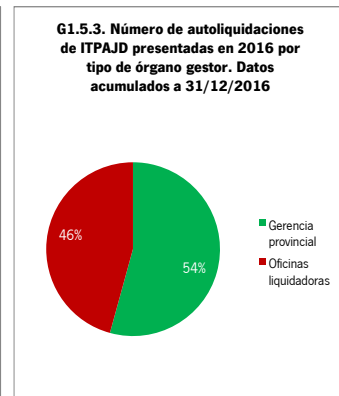
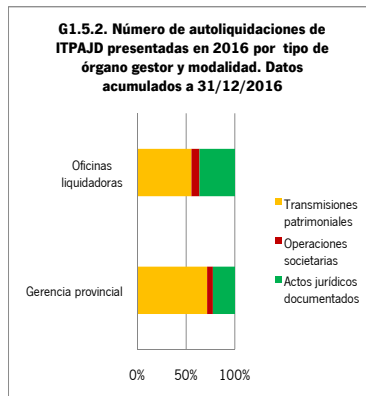
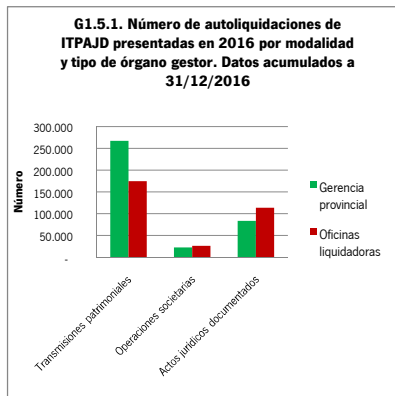
1. Autoliquidaciones de ITPAJD presentadas en el ejercicio. Año 2016. Datos acumulados a 31/12/2016

1.5. Resumen del impuesto por modalidad, provincia competente y tipo de órgano gestor

	Transmisiones patrimoniales					
	Gerencia provincial		Oficinas liquidadoras		Total	
	Número de autoliquidaciones	Importe ingresado (Miles euros)	Número de autoliquidaciones	Importe ingresado (Miles euros)	Número de autoliquidaciones	Importe ingresado (Miles euros)
Almería	31.279	35.758	15.871	36.230	47.150	71.988
Cádiz	30.698	28.565	27.256	73.202	57.954	101.767
Córdoba	25.365	25.377	17.148	20.413	42.513	45.790
Granada	33.834	37.956	21.609	38.217	55.443	76.173
Huelva	16.048	15.187	9.204	18.863	25.252	34.050
Jaén	18.096	9.409	20.922	26.796	39.018	36.205
Málaga	58.359	76.722	40.439	280.135	98.798	356.857
Sevilla	54.049	82.753	22.544	37.868	76.593	120.621
Andalucía	267.728	311.726	174.993	531.725	442.721	843.451

	Operaciones societarias					
	Gerencia provincial		Oficinas liquidadoras		Total	
	Número de autoliquidaciones	Importe ingresado (Miles euros)	Número de autoliquidaciones	Importe ingresado (Miles euros)	Número de autoliquidaciones	Importe ingresado (Miles euros)
Almería	2.123	87	1.984	103	4.107	190
Cádiz	1.315	76	4.481	328	5.796	404
Córdoba	1.914	107	2.089	105	4.003	212
Granada	2.688	167	1.756	33	4.444	200
Huelva	1.092	36	1.092	45	2.184	81
Jaén	642	18	1.577	67	2.219	85
Málaga	5.181	156	8.229	1.291	13.410	1.448
Sevilla	7.692	641	4.897	229	12.589	870
Andalucía	22.647	1.288	26.105	2.201	48.752	3.489

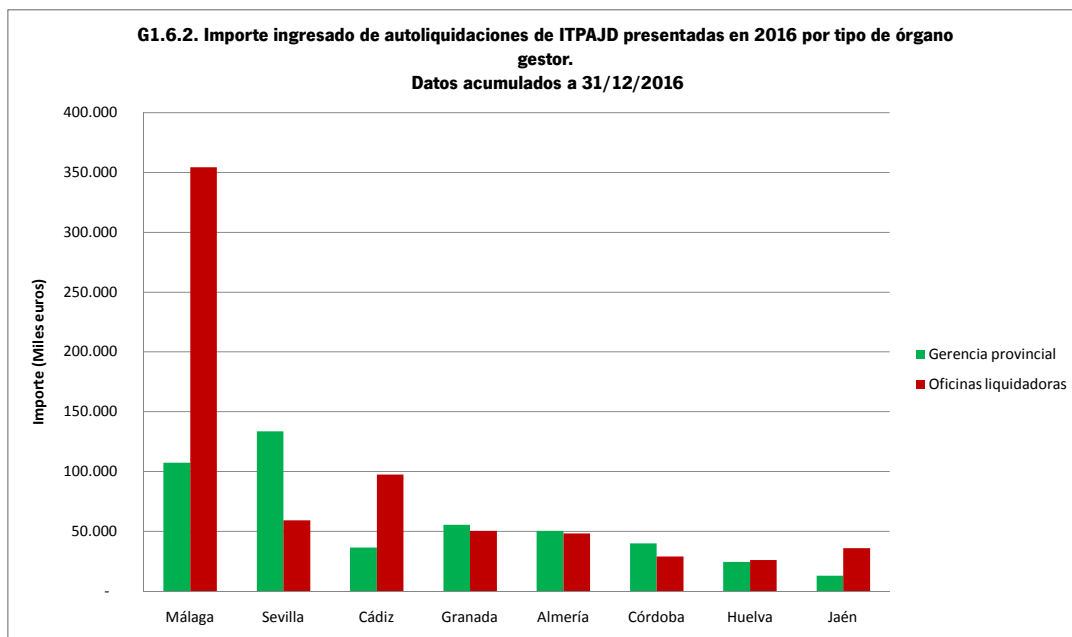
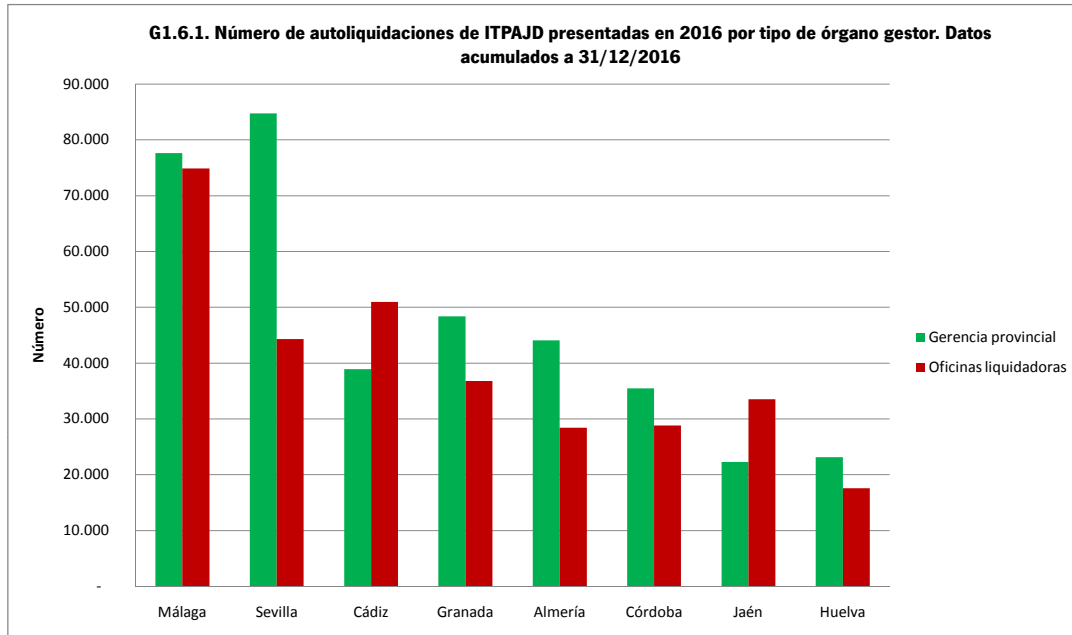
	Actos jurídicos documentados					
	Gerencia provincial		Oficinas liquidadoras		Total	
	Número de autoliquidaciones	Importe ingresado (Miles euros)	Número de autoliquidaciones	Importe ingresado (Miles euros)	Número de autoliquidaciones	Importe ingresado (Miles euros)
Almería	10.655	14.757	10.560	12.152	21.215	26.909
Cádiz	6.870	7.868	19.220	23.980	26.090	31.848
Córdoba	8.171	14.644	9.537	8.735	17.708	23.379
Granada	11.851	17.608	13.430	12.393	25.281	30.001
Huelva	5.988	9.258	7.254	7.418	13.242	16.676
Jaén	3.525	3.546	11.014	9.240	14.539	12.786
Málaga	14.090	30.657	26.215	72.832	40.305	103.489
Sevilla	23.000	50.374	16.857	21.365	39.857	71.739
Andalucía	84.150	148.712	114.087	168.116	198.237	316.828



1. Autoliquidaciones de ITPAJD presentadas en el ejercicio. Año 2016. Datos acumulados a 31/12/2016

1.6. Resumen del impuesto por provincia competente y tipo de órgano gestor

	Gerencia provincial		Oficinas liquidadoras		Total	
	Número de autoliquidaciones	Importe ingresado (Miles euros)	Número de autoliquidaciones	Importe ingresado (Miles euros)	Número de autoliquidaciones	Importe ingresado (Miles euros)
Almería	44.057	50.601	28.415	48.485	72.472	99.087
Cádiz	38.883	36.510	50.957	97.509	89.840	134.019
Córdoba	35.450	40.128	28.774	29.253	64.224	69.381
Granada	48.373	55.731	36.795	50.643	85.168	106.374
Huelva	23.128	24.481	17.550	26.326	40.678	50.807
Jaén	22.263	12.973	33.513	36.104	55.776	49.077
Málaga	77.630	107.535	74.883	354.258	152.513	461.794
Sevilla	84.741	133.768	44.298	59.462	129.039	193.230
Andalucía	374.525	461.727	315.185	702.041	689.710	1.163.768



1. Autoliquidaciones de ITPAJD presentadas en el ejercicio. Año 2016. Datos acumulados a 31/12/2016

1.7. 1. Número de autoliquidaciones por provincia competente y oficina gestora

Provincia competente	Oficina gestora	Transmisiones patrimoniales	Operaciones societarias	Actos jurídicos documentados	Total
Almería	G.P. Almería	31.279	2.123	10.655	44.057
	Berja	1.472	196	1.077	2.745
	Canjáyar	565	38	323	926
	Cuevas del Almanzora	1.217	188	1.042	2.447
	Gérgal	404	25	179	608
	Huércal-Overa	1.707	209	1.129	3.045
	Purchena	963	212	658	1.833
	Vélez-Rubio	627	47	203	877
	Vera	2.784	311	2.363	5.458
	Ejido (El)	6.132	758	3.586	10.476
	Total Almería	47.150	4.107	21.215	72.472
Cádiz	G.P. Cádiz	20.521	423	2.502	23.446
	Algeciras	5.217	817	3.143	9.177
	Arcos de la Frontera	1.957	199	1.199	3.355
	Barbate	1.164	174	572	1.910
	Chiclana de la Frontera	3.324	539	2.828	6.691
	U.T. de Jerez de la Frontera	10.177	892	4.368	15.437
	Medina-Sidonia	884	39	481	1.404
	Olvera	820	92	585	1.497
	Puerto de Santa María (El)	4.844	624	3.782	9.250
	Sanlúcar de Barrameda	3.311	1.192	2.210	6.713
	San Fernando	1.738	182	1.615	3.535
	San Roque	3.482	459	2.368	6.309
	Ubrique	515	164	437	1.116
		Total Cádiz	57.954	5.796	26.090
Córdoba	G.P. Córdoba	25.365	1.914	8.171	35.450
	Aguilar de la Frontera	1.439	166	1.090	2.695
	Baena	1.013	113	603	1.729
	Bujalance	605	66	361	1.032
	Cabra	1.104	125	567	1.796
	Castro del Río	509	56	199	764
	Fuente Obejuna	898	72	417	1.387
	Hinojosa del Duque	818	82	330	1.230
	Lucena	1.730	188	1.045	2.963
	Montilla	721	116	476	1.313
	Montoro	908	94	531	1.533
	Posadas	2.255	341	1.539	4.135
	Pozoblanco	1.780	304	679	2.763
	Priego de Córdoba	1.254	100	559	1.913
	Rambla (La)	1.277	168	760	2.205
	Rute	837	98	381	1.316
		Total Córdoba	42.513	4.003	17.708
Granada	G.P. Granada	33.834	2.688	11.851	48.373
	Albuñol	539	26	318	883
	Alhama de Granada	944	45	407	1.396
	Almuñécar	1.606	139	1.086	2.831
	Baza	2.306	158	1.136	3.600
	Guadix	1.578	114	935	2.627
	Huésca	1.092	39	434	1.565
	Iznalloz	1.670	66	657	2.393
	Loja	1.960	161	1.047	3.168
	Montefrío	917	31	320	1.268
	Motril	3.081	354	2.547	5.982
	Órgiva	1.311	139	833	2.283
	Santa Fe	4.204	463	3.477	8.144
	Ugíjar	401	21	233	655
	Total Granada	55.443	4.444	25.281	85.168
Huelva	G.P. Huelva	16.048	1.092	5.988	23.128
	Ayamonte	2.830	339	2.747	5.916
	Aracena	1.450	153	947	2.550
	Moguer	1.324	214	975	2.513
	Palma del Condado (La)	2.371	292	1.887	4.550
	Valverde del Camino	1.229	94	698	2.021
		Total Huelva	25.252	2.184	13.242

1. Autoliquidaciones de ITPAJD presentadas en el ejercicio. Año 2016. Datos acumulados a 31/12/2016

1.7. 1. Número de autoliquidaciones por provincia competente y oficina gestora

Provincia competente	Oficina gestora	Transmisiones patrimoniales	Operaciones societarias	Actos jurídicos documentados	Total	
Jaén	G.P. Jaén	18.096	642	3.525	22.263	
	Alcalá la Real	2.173	128	700	3.001	
	Andújar	2.821	326	1.860	5.007	
	Baeza	1.276	72	668	2.016	
	Carolina (La)	1.549	150	1.050	2.749	
	Cazorla	1.743	80	871	2.694	
	Huelma	978	37	360	1.375	
	Linares	1.565	141	1.119	2.825	
	Mancha Real	949	51	528	1.528	
	Martos	2.616	192	1.278	4.086	
	Orcera	757	32	346	1.135	
	Úbeda	2.565	288	1.434	4.287	
	Villacarrillo	1.930	80	800	2.810	
	Total Jaén		39.018	2.219	14.539	55.776
	Málaga	G.P. Málaga	58.359	5.181	14.090	77.630
Álora		1.436	208	1.011	2.655	
Antequera		2.067	409	1.266	3.742	
Archidona		1.061	146	504	1.711	
Benalmádena		3.192	519	2.368	6.079	
Campillos		849	98	408	1.355	
Coin		1.549	281	972	2.802	
Estepona		3.484	651	2.512	6.647	
Fuengirola		3.363	775	1.752	5.890	
Manilva		1.456	137	1.533	3.126	
Marbella		8.758	2.906	5.895	17.559	
Mijas		4.453	589	2.677	7.719	
Ronda		1.501	342	943	2.786	
Torrox		3.103	447	1.663	5.213	
Vélez-Málaga		4.167	721	2.711	7.599	
Total Málaga			98.798	13.410	40.305	152.513
Sevilla		G.P. Sevilla	54.049	7.692	23.000	84.741
	Alcalá de Guadaira	2.301	665	2.447	5.413	
	Carmona	1.101	238	822	2.161	
	Cazalla de la Sierra	609	93	428	1.130	
	Dos Hermanas	2.881	599	3.153	6.633	
	Écija	1.688	440	1.169	3.297	
	Estepa	1.569	393	932	2.894	
	Lora del Río	1.808	299	1.009	3.116	
	Marchena	1.369	317	654	2.340	
	Morón de la Frontera	1.299	219	665	2.183	
	Osuna	1.034	293	569	1.896	
	Sanlúcar la Mayor	2.372	518	2.394	5.284	
	Utrera	4.513	823	2.615	7.951	
	Total Sevilla		76.593	12.589	39.857	129.039
	Andalucía	Total	442.721	48.752	198.237	689.710

1. Autoliquidaciones de ITPAJD presentadas en el ejercicio. Año 2016. Datos acumulados a 31/12/2016

1.7.2. Importe ingresado (Miles de €) de autoliquidaciones por provincia competente y oficina gestora

Provincia competente	Oficina gestora	Transmisiones patrimoniales	Operaciones societarias	Actos jurídicos documentados	Total
Almería	G.P. Almería	35.758	87	14.757	50.601
	Berja	2.264	2	722	2.988
	Canjáyar	893	0	196	1.089
	Cuevas del Almanzora	2.743	4	2.410	5.157
	Gérgal	389	2	191	583
	Huércal-Overa	4.192	0	1.258	5.450
	Purchena	1.350	1	307	1.658
	Vélez-Rubio	778	0	206	984
	Vera	12.600	25	2.443	15.068
	Ejido (El)	11.022	69	4.418	15.509
	Total Almería	71.988	190	26.909	99.087
Cádiz	G.P. Cádiz	10.690	41	3.621	14.353
	Algeciras	10.954	127	4.161	15.242
	Arcos de la Frontera	2.332	9	1.230	3.571
	Barbate	2.442	2	643	3.087
	Chiclana de la Frontera	10.993	24	3.693	14.710
	U.T. de Jerez de la Frontera	17.875	35	4.247	22.157
	Medina-Sidonia	2.041	2	456	2.500
	Ólvera	1.075	0	380	1.456
	Puerto de Santa María (El)	14.877	9	4.950	19.836
	Sanlúcar de Barrameda	6.399	12	1.711	8.122
	San Fernando	3.978	8	1.325	5.311
	San Roque	17.151	119	5.124	22.394
	Ubrique	959	15	306	1.280
	Total Cádiz	101.767	404	31.848	134.019
Córdoba	G.P. Córdoba	25.377	107	14.644	40.128
	Aguilar de la Frontera	2.198	4	1.169	3.372
	Baena	1.445	5	485	1.936
	Bujalance	1.135	0	325	1.460
	Cabra	1.472	3	450	1.925
	Castro del Río	689	7	180	876
	Fuente Obejuna	770	10	390	1.170
	Hinojosa del Duque	522	2	204	727
	Lucena	2.053	3	838	2.894
	Montilla	1.142	13	427	1.582
	Montoro	1.332	3	473	1.808
	Posadas	2.852	4	1.468	4.324
	Pozoblanco	1.271	13	873	2.157
	Priego de Córdoba	1.235	12	365	1.612
	Rambla (La)	1.326	3	730	2.059
	Rute	970	24	358	1.351
	Total Córdoba	45.790	212	23.379	69.381
	Granada	G.P. Granada	37.956	167	17.608
Albuñol		739	0	144	883
Alhama de Granada		1.284	0	375	1.659
Almuñécar		7.830	1	1.101	8.931
Baza		1.769	2	536	2.308
Guadix		1.357	1	788	2.145
Huésca		808	0	210	1.018
Iznalloz		1.246	0	583	1.829
Loja		1.718	1	1.048	2.767
Montefrío		1.319	0	211	1.530
Motril		7.625	13	3.409	11.047
Órgiva		2.753	2	645	3.400
Santa Fe		9.342	13	3.247	12.602
Ugíjar		427	0	97	524
Total Granada	76.173	200	30.001	106.374	
Huelva	G.P. Huelva	15.187	36	9.258	24.481
	Ayamonte	8.747	7	2.680	11.435
	Aracena	2.235	0	810	3.045
	Moguer	2.123	34	1.061	3.218
	Palma del Condado (La)	4.531	3	1.781	6.315
	Valverde del Camino	1.227	0	1.086	2.314
	Total Huelva	34.050	81	16.676	50.807

1. Autoliquidaciones de ITPAJD presentadas en el ejercicio. Año 2016. Datos acumulados a 31/12/2016

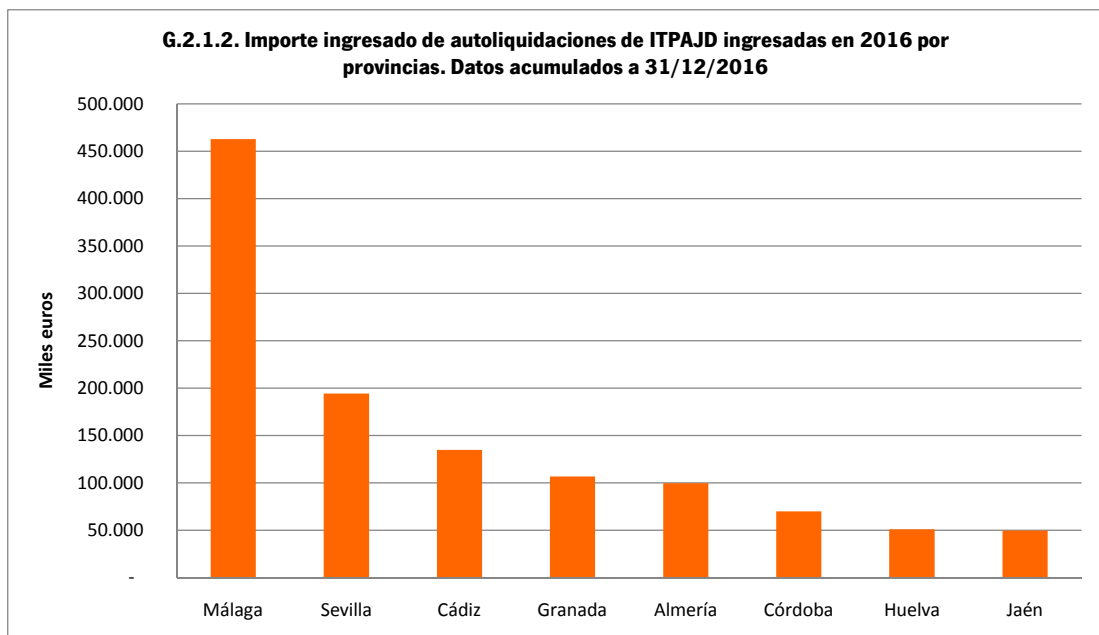
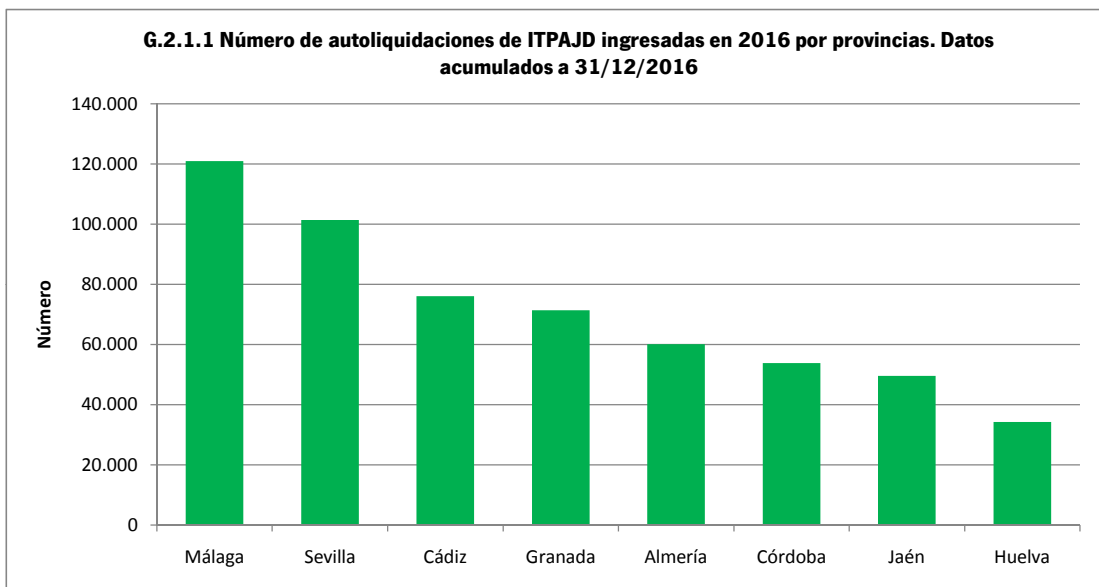
1.7.2. Importe ingresado (Miles de €) de autoliquidaciones por provincia competente y oficina gestora

Provincia competente	Oficina gestora	Transmisiones patrimoniales	Operaciones societarias	Actos jurídicos documentados	Total	
Jaén	G.P. Jaén	9.409	18	3.546	12.973	
	Alcalá la Real	2.497	1	586	3.083	
	Andújar	3.934	12	1.386	5.333	
	Baeza	1.790	1	419	2.211	
	Carolina (La)	1.615	0	894	2.509	
	Cazorla	1.753	4	542	2.299	
	Huelma	995	17	295	1.307	
	Linares	2.822	10	1.040	3.872	
	Mancha Real	1.150	3	273	1.427	
	Martos	3.968	5	1.145	5.119	
	Orcera	923	0	300	1.223	
	Úbeda	3.457	4	1.678	5.139	
	Villacarrillo	1.892	8	681	2.581	
	Total Jaén	36.205	85	12.786	49.077	
Málaga	G.P. Málaga	76.722	156	30.657	107.535	
	Álora	3.780	2	904	4.686	
	Antequera	4.312	23	2.207	6.542	
	Archidona	1.439	32	448	1.919	
	Benalmádena	20.353	21	5.912	26.286	
	Campillos	976	2	571	1.549	
	Cóin	5.484	15	1.221	6.719	
	Estepona	28.866	21	8.534	37.421	
	Fuengirola	15.827	27	3.707	19.561	
	Manilva	10.989	6	4.344	15.339	
	Marbella	119.324	1.040	31.288	151.651	
	Mijas	34.379	34	7.556	41.969	
	Ronda	3.116	25	892	4.033	
	Torrox	17.365	27	2.358	19.750	
	Vélez-Málaga	13.926	16	2.890	16.833	
	Total Málaga	356.857	1.448	103.489	461.794	
	Sevilla	G.P. Sevilla	82.753	641	50.374	133.768
Alcalá de Guadaira		5.344	20	3.081	8.446	
Carmona		2.194	4	1.735	3.933	
Cazalla de la Sierra		1.252	4	1.018	2.274	
Dos Hermanas		7.188	6	5.291	12.484	
Écija		2.343	10	1.280	3.633	
Estepa		1.905	14	875	2.795	
Lora del Río		2.121	4	836	2.961	
Marchena		1.815	24	845	2.684	
Morón de la Frontera		1.797	9	608	2.415	
Osuna		1.332	92	526	1.950	
Sanlúcar la Mayor		5.384	3	2.904	8.290	
Utrera		5.193	38	2.365	7.596	
Total Sevilla		120.621	870	71.739	193.230	
Andalucía		Total	843.451	3.489	316.828	1.163.768

2. Autoliquidaciones de ITPAJD ingresadas en el ejercicio. Año 2016. Datos acumulados a 31/12/2016

2.1. Resumen del impuesto por provincia competente

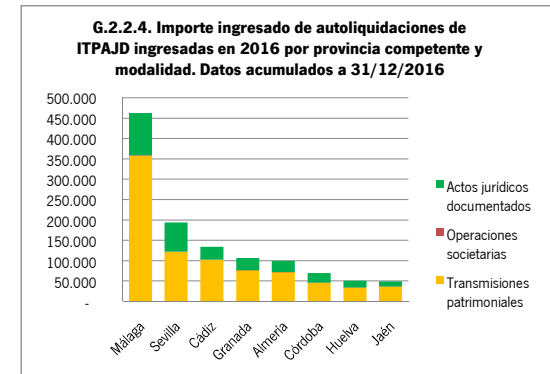
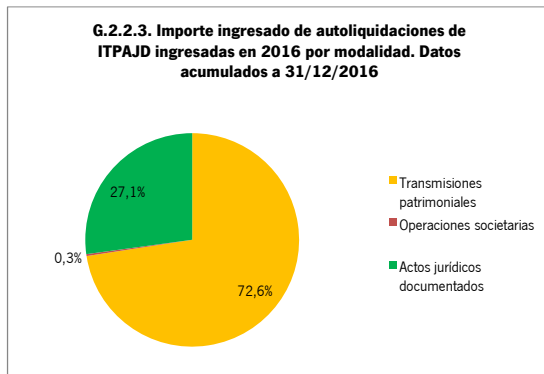
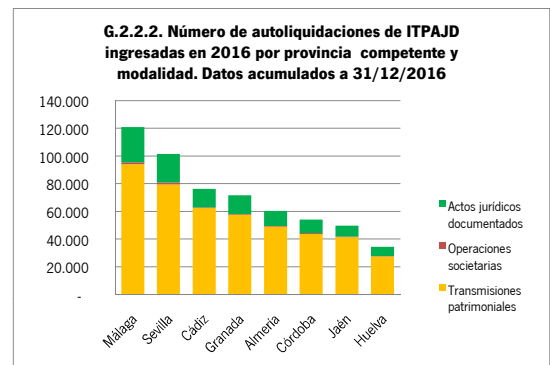
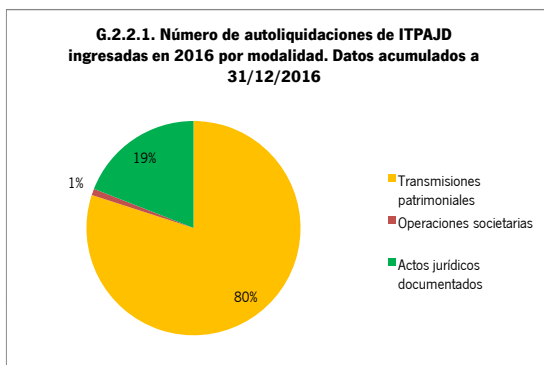
	Número autoliquidaciones	Total Ingresado (Miles euros)
Almería	60.086	99.579
Cádiz	76.079	134.768
Córdoba	53.820	69.792
Granada	71.404	106.920
Huelva	34.284	51.105
Jaén	49.526	49.507
Málaga	120.906	462.912
Sevilla	101.352	194.133
Andalucía	567.457	1.168.715



2. Autoliquidaciones de ITPAJD ingresadas en el ejercicio. Año 2016. Datos acumulados a 31/12/2016

2.2. Resumen del impuesto por provincia competente y modalidad del impuesto

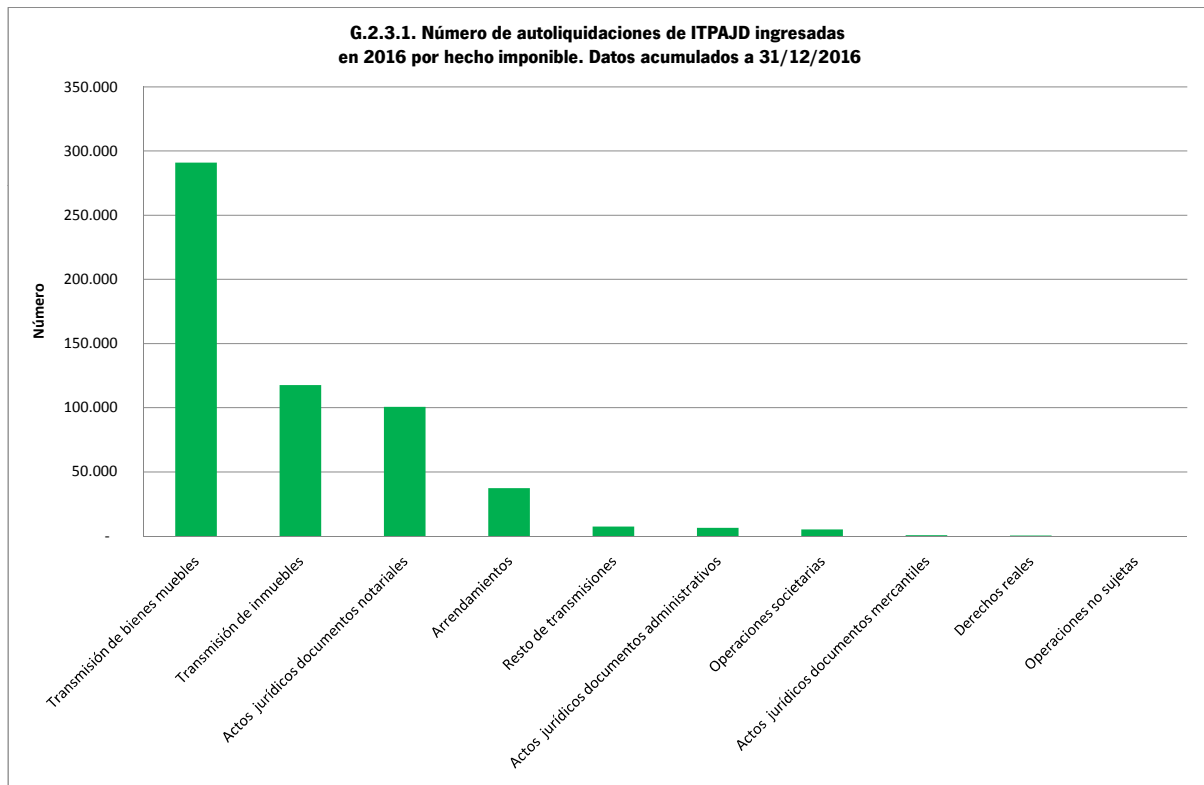
	Transmisiones patrimoniales		Operaciones societarias		Actos jurídicos documentados		Total	
	Número de autoliquidaciones	Importe ingresado (Miles euros)	Número de autoliquidaciones	Importe ingresado (Miles euros)	Número de autoliquidaciones	Importe ingresado (Miles euros)	Número de autoliquidaciones	Importe ingresado (Miles euros)
Almería	48.908	72.480	481	190	10.697	26.909	60.086	99.579
Cádiz	62.137	102.516	492	404	13.450	31.848	76.079	134.768
Córdoba	43.480	46.201	677	212	9.663	23.379	53.820	69.792
Granada	57.436	76.718	520	200	13.448	30.001	71.404	106.920
Huelva	27.345	34.348	236	81	6.703	16.676	34.284	51.105
Jaén	41.276	36.635	282	85	7.968	12.786	49.526	49.507
Málaga	94.050	357.975	1.263	1.448	25.593	103.489	120.906	462.912
Sevilla	79.397	121.524	1.387	870	20.568	71.739	101.352	194.133
Andalucía	454.029	848.398	5.338	3.489	108.090	316.828	567.457	1.168.715



2. Autoliquidaciones de ITPAJD ingresadas en el ejercicio. Año 2016. Datos acumulados a 31/12/2016

2.3.1. Resumen del impuesto por provincia competente y hecho imponible. Número de autoliquidaciones

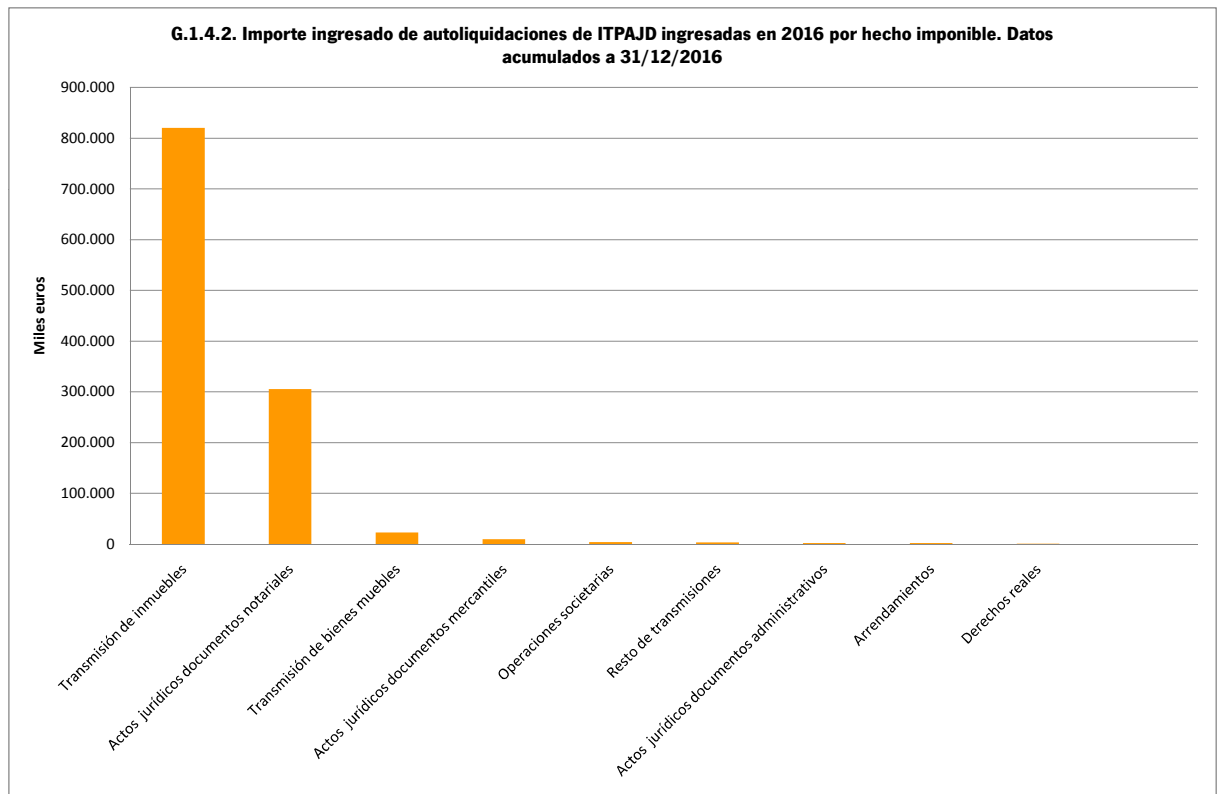
	Almería	Cádiz	Córdoba	Granada	Huelva	Jaén	Málaga	Sevilla	Andalucía
Transmisión de inmuebles	12.124	14.007	9.890	14.279	6.530	10.054	32.350	18.541	117.775
Transmisión de bienes muebles	29.671	45.952	24.513	35.018	18.103	24.705	59.047	53.999	291.008
Derechos reales	38	90	57	48	45	40	130	113	561
Arrendamientos	6.452	1.955	6.573	6.288	1.821	6.059	1.986	6.179	37.313
Resto de transmisiones	623	133	2.447	1.803	846	418	537	565	7.372
Operaciones societarias	481	492	677	520	236	282	1.263	1.387	5.338
Actos jurídicos documentos notariales	10.004	12.778	9.002	12.480	6.380	7.377	23.884	18.986	100.891
Actos jurídicos documentos mercantiles	47	48	152	47	16	36	152	219	717
Actos jurídicos documentos administrativos	646	624	509	921	307	555	1.557	1.363	6.482
Operaciones no sujetas	-	-	-	-	-	-	-	-	-
Total	60.086	76.079	53.820	71.404	34.284	49.526	120.906	101.352	567.457



2. Autoliquidaciones de ITPAJD ingresadas en el ejercicio. Año 2016. Datos acumulados a 31/12/2016

2.3.2. Resumen del impuesto por provincia competente y hecho imponible. Importe ingresado

	Almería	Cádiz	Córdoba	Granada	Huelva	Jaén	Málaga	Sevilla	Andalucía
Transmisión de inmuebles	69.462	98.727	43.793	73.874	32.709	34.500	350.218	116.395	819.679
Transmisión de bienes muebles	2.247	3.229	1.648	2.401	1.288	1.742	6.600	3.754	22.909
Derechos reales	30	137	43	54	33	43	326	114	780
Arrendamientos	345	95	271	174	129	159	107	304	1.583
Resto de transmisiones	396	328	446	216	188	192	725	956	3.448
Operaciones societarias	190	404	212	200	81	85	1.448	870	3.489
Actos jurídicos documentos notariales	25.681	31.532	22.804	28.919	16.469	12.383	102.553	65.007	305.348
Actos jurídicos documentos mercantiles	944	114	437	868	70	265	510	6.328	9.536
Actos jurídicos documentos administrativos	284	202	138	215	138	138	426	404	1.944
Operaciones no sujetas	-	-	-	-	-	-	-	-	-
Total	99.579	134.768	69.792	106.920	51.105	49.507	462.912	194.133	1.168.715

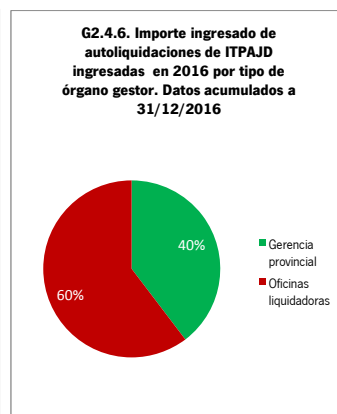
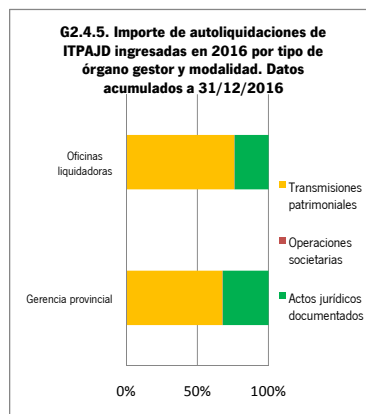
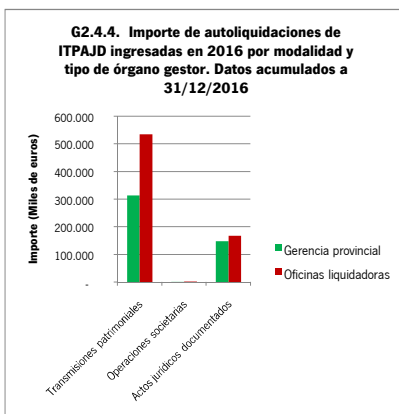
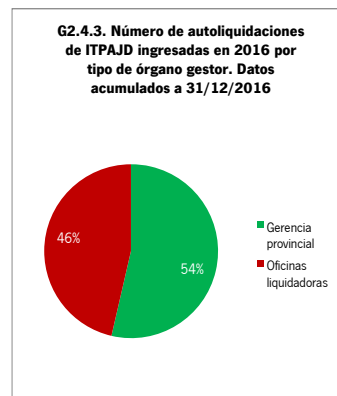
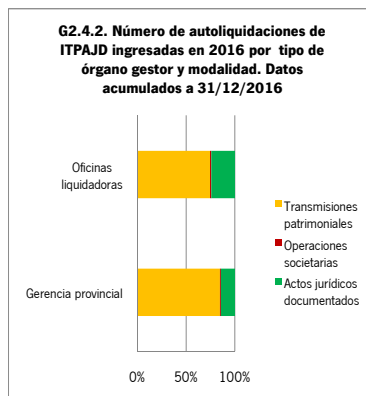
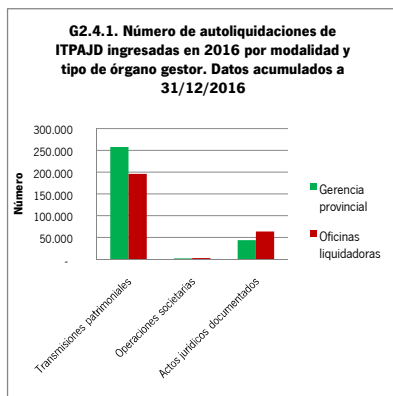


2. Autoliquidaciones de ITPAJD ingresadas en el ejercicio. Año 2016. Datos acumulados a 31/12/2016
2.4. Resumen del impuesto por modalidad, provincia competente y tipo de órgano gestor

	Transmisiones patrimoniales					
	Gerencia provincial		Oficinas liquidadoras		Total	
	Número de autoliquidaciones	Importe ingresado (Miles euros)	Número de autoliquidaciones	Importe ingresado (Miles euros)	Número de autoliquidaciones	Importe ingresado (Miles euros)
Almería	32.033	36.043	16.875	36.437	48.908	72.480
Cádiz	29.543	28.756	32.594	73.760	62.137	102.516
Córdoba	24.568	25.537	18.912	20.665	43.480	46.201
Granada	33.566	38.181	23.870	38.537	57.436	76.718
Huelva	16.682	15.313	10.663	19.034	27.345	34.348
Jaén	17.869	9.488	23.407	27.147	41.276	36.635
Málaga	50.901	77.120	43.149	280.856	94.050	357.975
Sevilla	52.821	83.221	26.576	38.303	79.397	121.524
Andalucía	257.983	313.659	196.046	534.739	454.029	848.398

	Operaciones societarias					
	Gerencia provincial		Oficinas liquidadoras		Total	
	Número de autoliquidaciones	Importe ingresado (Miles euros)	Número de autoliquidaciones	Importe ingresado (Miles euros)	Número de autoliquidaciones	Importe ingresado (Miles euros)
Almería	293	87	188	103	481	190
Cádiz	135	76	357	328	492	404
Córdoba	267	107	410	105	677	212
Granada	282	167	238	33	520	200
Huelva	113	36	123	45	236	81
Jaén	76	18	206	67	282	85
Málaga	401	156	862	1.291	1.263	1.448
Sevilla	782	641	605	229	1.387	870
Andalucía	2.349	1.288	2.989	2.201	5.338	3.489

	Actos jurídicos documentados					
	Gerencia provincial		Oficinas liquidadoras		Total	
	Número de autoliquidaciones	Importe ingresado (Miles euros)	Número de autoliquidaciones	Importe ingresado (Miles euros)	Número de autoliquidaciones	Importe ingresado (Miles euros)
Almería	5.450	14.757	5.247	12.152	10.697	26.909
Cádiz	3.517	7.868	9.933	23.980	13.450	31.848
Córdoba	4.115	14.644	5.548	8.735	9.663	23.379
Granada	6.007	17.608	7.441	12.393	13.448	30.001
Huelva	2.981	9.258	3.722	7.418	6.703	16.676
Jaén	1.787	3.546	6.181	9.240	7.968	12.786
Málaga	8.874	30.657	16.719	72.832	25.593	103.489
Sevilla	11.451	50.374	9.117	21.365	20.568	71.739
Andalucía	44.182	148.712	63.908	168.116	108.090	316.828

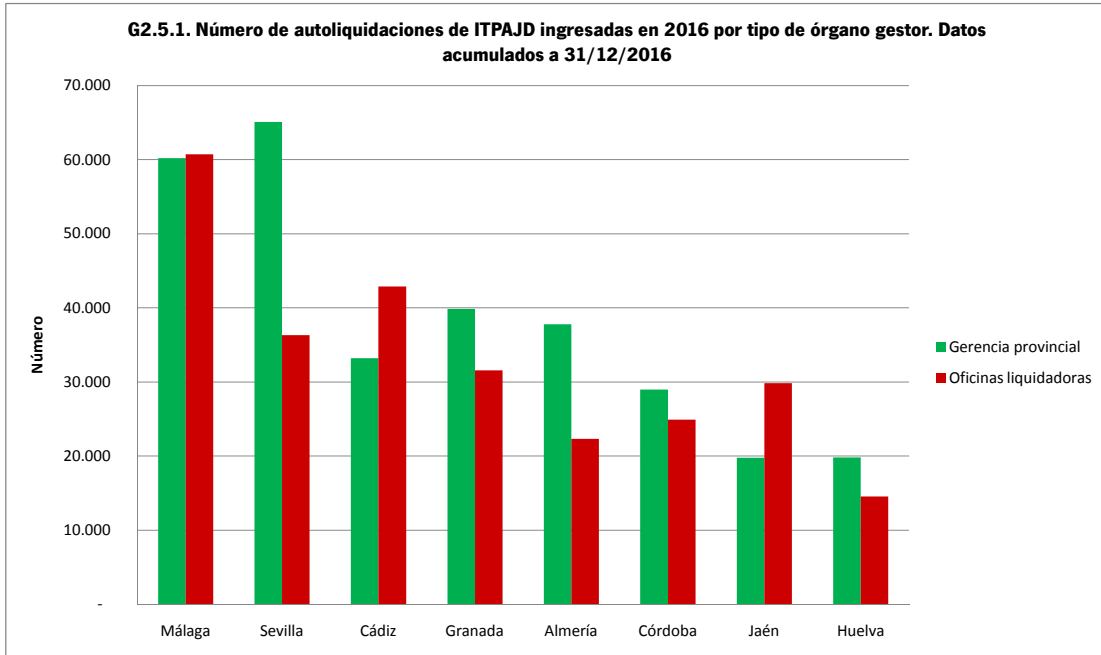


2. Autoliquidaciones de ITPAJD ingresadas en el ejercicio. Año 2016. Datos acumulados a 31/12/2016

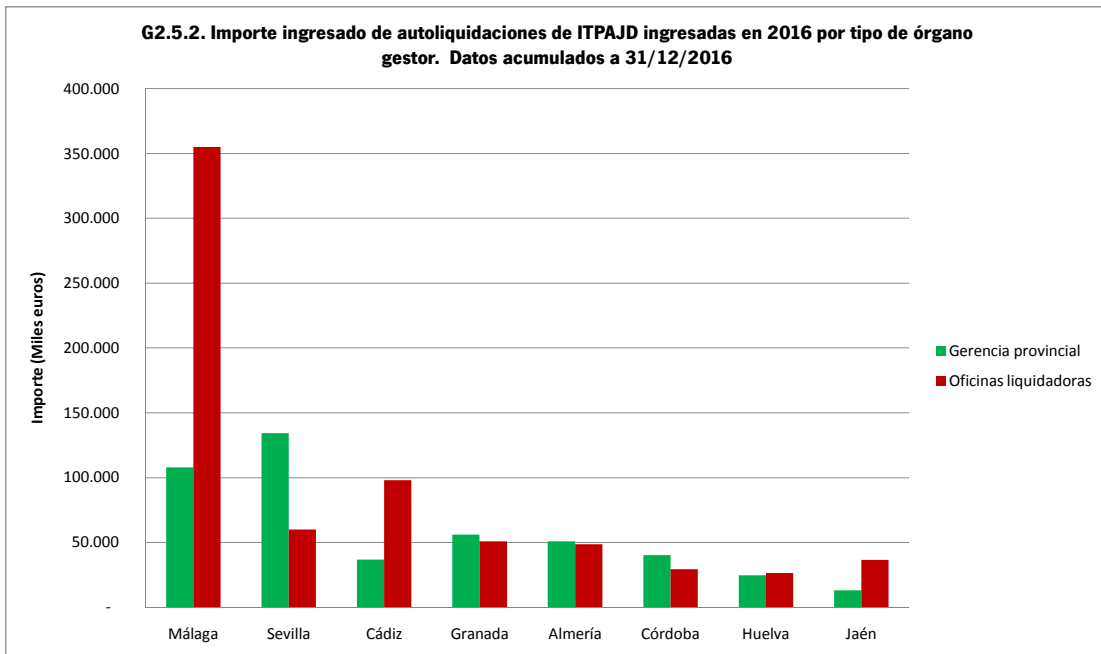
2.5. Resumen del impuesto por provincia competente y tipo de órgano gestor

	Gerencia provincial		Oficinas liquidadoras		Total	
	Número de autoliquidaciones	Importe ingresado (Miles euros)	Número de autoliquidaciones	Importe ingresado (Miles euros)	Número de autoliquidaciones	Importe ingresado (Miles euros)
Almería	37.776	50.887	22.310	48.692	60.086	99.579
Cádiz	33.195	36.700	42.884	98.068	76.079	134.768
Córdoba	28.950	40.288	24.870	29.505	53.820	69.792
Granada	39.855	55.956	31.549	50.963	71.404	106.920
Huelva	19.776	24.607	14.508	26.497	34.284	51.105
Jaén	19.732	13.052	29.794	36.455	49.526	49.507
Málaga	60.176	107.933	60.730	354.979	120.906	462.912
Sevilla	65.054	134.236	36.298	59.897	101.352	194.133
Andalucía	304.514	463.660	262.943	705.056	567.457	1.168.715

G2.5.1. Número de autoliquidaciones de ITPAJD ingresadas en 2016 por tipo de órgano gestor. Datos acumulados a 31/12/2016



G2.5.2. Importe ingresado de autoliquidaciones de ITPAJD ingresadas en 2016 por tipo de órgano gestor. Datos acumulados a 31/12/2016



2. Autoliquidaciones de ITPAJD ingresadas en el ejercicio. Año 2016. Datos acumulados a 31/12/2016

2.6. 1. Número de autoliquidaciones por provincia competente y oficina gestora

Provincia competente	Oficina gestora	Transmisiones patrimoniales	Operaciones societarias	Actos jurídicos documentados	Total
Almería	G.P. Almería	32.033	293	5.450	37.776
	Berja	1.582	17	502	2.101
	Canjáyar	573	9	189	771
	Cuevas del Almanzora	1.304	14	618	1.936
	Gérgal	443	1	83	527
	Huércal-Overa	1.828	8	639	2.475
	Purchena	1.061	5	284	1.350
	Vélez-Rubio	702	1	145	848
	Vera	2.913	27	1.301	4.241
	Ejido (EI)	6.469	106	1.486	8.061
Total Almería	48.908	481	10.697	60.086	
Cádiz	G.P. Cádiz	19.749	53	1.328	21.130
	Algeciras	6.072	31	1.623	7.726
	Arcos de la Frontera	2.468	12	558	3.038
	Barbate	1.393	9	367	1.769
	Chiclana de la Frontera	3.925	52	1.390	5.367
	U.T. de Jerez de la Frontera	9.794	82	2.189	12.065
	Medina-Sidonia	1.142	7	233	1.382
	Olvera	1.055	18	337	1.410
	Puerto de Santa María (EI)	5.398	74	1.905	7.377
	Sanlúcar de Barrameda	4.019	41	1.000	5.060
	San Fernando	2.231	40	918	3.189
	San Roque	4.247	42	1.356	5.645
	Ubrique	644	31	246	921
	Total Cádiz	62.137	492	13.450	76.079
	Córdoba	G.P. Córdoba	24.568	267	4.115
Aguilar de la Frontera		1.666	16	601	2.283
Baena		1.113	10	342	1.465
Bujalance		727	9	223	959
Cabra		1.247	19	351	1.617
Castro del Río		562	10	119	691
Fuente Obejuna		974	18	278	1.270
Hinojosa del Duque		881	18	190	1.089
Lucena		1.785	41	499	2.325
Montilla		788	28	274	1.090
Montoro		1.042	24	319	1.385
Posadas		2.597	39	788	3.424
Pozoblanco		1.788	51	470	2.309
Priego de Córdoba		1.364	28	322	1.714
Rambla (La)		1.444	41	530	2.015
Rute		934	58	242	1.234
Total Córdoba		43.480	677	9.663	53.820
Granada		G.P. Granada	33.566	282	6.007
	Albuñol	621	3	130	754
	Alhama de Granada	1.048	6	206	1.260
	Almuñécar	1.744	13	589	2.346
	Baza	2.405	39	618	3.062
	Guadix	1.714	21	487	2.222
	Huésca	1.102	3	263	1.368
	Iznalloz	1.794	4	386	2.184
	Loja	2.235	22	623	2.880
	Montefrío	1.042	5	177	1.224
	Motril	3.414	64	1.357	4.835
	Órgiva	1.479	23	541	2.043
	Santa Fe	4.837	32	1.922	6.791
	Ugíjar	435	3	142	580
Total Granada	57.436	520	13.448	71.404	
Huelva	G.P. Huelva	16.682	113	2.981	19.776
	Ayamonte	3.217	40	1.267	4.524
	Aracena	1.623	9	545	2.177
	Moguer	1.539	25	515	2.079
	Palma del Condado (La)	2.823	37	993	3.853
	Valverde del Camino	1.461	12	402	1.875
	Total Huelva	27.345	236	6.703	34.284

2. Autoliquidaciones de ITPAJD ingresadas en el ejercicio. Año 2016. Datos acumulados a 31/12/2016

2.6. 1. Número de autoliquidaciones por provincia competente y oficina gestora

Provincia competente	Oficina gestora	Transmisiones patrimoniales	Operaciones societarias	Actos jurídicos documentados	Total	
Jaén	G.P. Jaén	17.869	76	1.787	19.732	
	Alcalá la Real	2.391	15	470	2.876	
	Andújar	3.286	41	940	4.267	
	Baeza	1.412	8	339	1.759	
	Carolina (La)	1.799	12	563	2.374	
	Cazorla	1.895	13	505	2.413	
	Huelma	1.073	4	236	1.313	
	Linares	1.912	25	589	2.526	
	Mancha Real	1.081	6	254	1.341	
	Martos	2.841	35	796	3.672	
	Orcera	847	3	188	1.038	
	Úbeda	2.658	33	818	3.509	
	Villacarrillo	2.212	11	483	2.706	
	Total Jaén		41.276	282	7.968	49.526
Málaga	G.P. Málaga	50.901	401	8.874	60.176	
	Álora	1.853	18	583	2.454	
	Antequera	2.275	34	798	3.107	
	Archidona	1.257	26	338	1.621	
	Benalmádena	3.347	44	1.561	4.952	
	Campillos	942	14	237	1.193	
	Coin	1.782	29	648	2.459	
	Estepona	3.645	44	1.715	5.404	
	Fuengirola	3.077	81	1.106	4.264	
	Manilva	1.558	16	921	2.495	
	Marbella	8.689	275	3.795	12.759	
	Mijas	4.817	59	1.718	6.594	
	Ronda	1.788	70	537	2.395	
	Torrox	3.470	65	1.114	4.649	
	Vélez-Málaga	4.649	87	1.648	6.384	
	Total Málaga		94.050	1.263	25.593	120.906
Sevilla	G.P. Sevilla	52.821	782	11.451	65.054	
	Alcalá de Guadaira	2.716	70	1.254	4.040	
	Carmona	1.261	17	426	1.704	
	Cazalla de la Sierra	751	19	273	1.043	
	Dos Hermanas	3.358	41	1.587	4.986	
	Écija	1.931	46	596	2.573	
	Estepa	1.799	75	550	2.424	
	Lora del Río	2.166	22	588	2.776	
	Marchena	1.486	81	398	1.965	
	Morón de la Frontera	1.576	38	443	2.057	
	Osuna	1.242	54	344	1.640	
	Sanlúcar la Mayor	3.038	38	1.222	4.298	
	Utrera	5.252	104	1.436	6.792	
	Total Sevilla		79.397	1.387	20.568	101.352
	Andalucía	Total	454.029	5.338	108.090	567.457

2. Autoliquidaciones de ITPAJD ingresadas en el ejercicio. Año 2016. Datos acumulados a 31/12/2016

2.6.2. Importe ingresado (Miles de €) de autoliquidaciones por provincia competente y oficina gestora

Provincia competente	Oficina gestora	Transmisiones patrimoniales	Operaciones societarias	Actos jurídicos documentados	Total
Almería	G.P. Almería	36.043	87	14.757	50.887
	Berja	2.284	2	722	3.009
	Canjáyar	898	0	196	1.095
	Cuevas del Almanzora	2.760	4	2.410	5.174
	Gérgal	395	2	191	588
	Huércal-Overa	4.219	0	1.258	5.477
	Purchena	1.368	1	307	1.676
	Vélez-Rubio	785	0	206	991
	Vera	12.639	25	2.443	15.107
	Ejido (El)	11.088	69	4.418	15.575
	Total Almería	72.480	190	26.909	99.579
Cádiz	G.P. Cádiz	10.752	41	3.621	14.414
	Algeciras	11.073	127	4.161	15.362
	Arcos de la Frontera	2.371	9	1.230	3.610
	Barbate	2.467	2	643	3.112
	Chiclana de la Frontera	11.060	24	3.693	14.777
	U.T. de Jerez de la Frontera	18.004	35	4.247	22.286
	Medina-Sidonia	2.059	2	456	2.517
	Ólvera	1.095	0	380	1.476
	Puerto de Santa María (El)	14.958	9	4.950	19.918
	Sanlúcar de Barrameda	6.461	12	1.711	8.184
	San Fernando	4.015	8	1.325	5.348
	San Roque	17.229	119	5.124	22.472
	Ubrique	972	15	306	1.293
	Total Cádiz	102.516	404	31.848	134.768
	Córdoba	G.P. Córdoba	25.537	107	14.644
Aguilar de la Frontera		2.219	4	1.169	3.392
Baena		1.458	5	485	1.948
Bujalance		1.145	0	325	1.471
Cabra		1.489	3	450	1.942
Castro del Río		699	7	180	885
Fuente Obejuna		782	10	390	1.182
Hinojosa del Duque		531	2	204	737
Lucena		2.079	3	838	2.920
Montilla		1.154	13	427	1.594
Montoro		1.347	3	473	1.823
Posadas		2.892	4	1.468	4.364
Pozoblanco		1.287	13	873	2.173
Priego de Córdoba		1.250	12	365	1.627
Rambla (La)		1.351	3	730	2.083
Rute		981	24	358	1.362
Total Córdoba		46.201	212	23.379	69.792
Granada		G.P. Granada	38.181	167	17.608
	Albuñol	746	0	144	890
	Alhama de Granada	1.294	0	375	1.670
	Almuñécar	7.846	1	1.101	8.947
	Baza	1.797	2	536	2.336
	Guadix	1.381	1	788	2.170
	Huésca	820	0	210	1.030
	Iznalloz	1.270	0	583	1.853
	Loja	1.749	1	1.048	2.798
	Montefrío	1.332	0	211	1.543
	Motril	7.670	13	3.409	11.091
	Órgiva	2.779	2	645	3.426
	Santa Fe	9.421	13	3.247	12.681
	Ugíjar	432	0	97	529
	Total Granada	76.718	200	30.001	106.920
Huelva	G.P. Huelva	15.313	36	9.258	24.607
	Ayamonte	8.789	7	2.680	11.477
	Aracena	2.260	0	810	3.070
	Moguer	2.151	34	1.061	3.246
	Palma del Condado (La)	4.580	3	1.781	6.364
	Valverde del Camino	1.255	0	1.086	2.341
	Total Huelva	34.348	81	16.676	51.105

2. Autoliquidaciones de ITPAJD ingresadas en el ejercicio. Año 2016. Datos acumulados a 31/12/2016

2.6.2. Importe ingresado (Miles de €) de autoliquidaciones por provincia competente y oficina gestora

Provincia competente	Oficina gestora	Transmisiones patrimoniales	Operaciones societarias	Actos jurídicos documentados	Total
Jaén	G.P. Jaén	9.488	18	3.546	13.052
	Alcalá la Real	2.528	1	586	3.114
	Andújar	3.985	12	1.386	5.383
	Baeza	1.808	1	419	2.228
	Carolina (La)	1.647	0	894	2.541
	Cazorla	1.780	4	542	2.326
	Huelma	1.011	17	295	1.323
	Linares	2.858	10	1.040	3.908
	Mancha Real	1.166	3	273	1.442
	Martos	4.002	5	1.145	5.152
	Orcera	937	0	300	1.238
	Úbeda	3.498	4	1.678	5.180
	Villacarrillo	1.928	8	681	2.618
	Total Jaén	36.635	85	12.786	49.507
Málaga	G.P. Málaga	77.120	156	30.657	107.933
	Álora	3.814	2	904	4.721
	Antequera	4.351	23	2.207	6.582
	Archidona	1.461	32	448	1.940
	Benalmádena	20.403	21	5.912	26.336
	Campillos	992	2	571	1.565
	Coin	5.521	15	1.221	6.756
	Estepona	28.936	21	8.534	37.491
	Fuengirola	15.882	27	3.707	19.616
	Manilva	11.007	6	4.344	15.357
	Marbella	119.481	1.040	31.288	151.808
	Mijas	34.442	34	7.556	42.032
	Ronda	3.152	25	892	4.069
	Torrox	17.413	27	2.358	19.798
	Vélez-Málaga	14.001	16	2.890	16.907
	Total Málaga	357.975	1.448	103.489	462.912
Sevilla	G.P. Sevilla	83.221	641	50.374	134.236
	Alcalá de Guadaira	5.399	20	3.081	8.501
	Carmona	2.209	4	1.735	3.948
	Cazalla de la Sierra	1.265	4	1.018	2.287
	Dos Hermanas	7.259	6	5.291	12.556
	Écija	2.369	10	1.280	3.659
	Estepa	1.933	14	875	2.823
	Lora del Río	2.151	4	836	2.992
	Marchena	1.832	24	845	2.701
	Morón de la Frontera	1.825	9	608	2.442
	Osuna	1.355	92	526	1.974
	Sanlúcar la Mayor	5.441	3	2.904	8.347
	Utrera	5.264	38	2.365	7.667
	Total Sevilla	121.524	870	71.739	194.133
	Andalucía	Total	848.398	3.489	316.828