

## Estadística del impuesto sobre transmisiones patrimoniales y actos jurídicos documentados

### Año 2017. Datos acumulados a 30/06/2017

Fecha de actualización: 20/08/2017

#### 1. Autoliquidaciones de ITPAJD presentadas en el ejercicio

|   |    |
|---|----|
| 1.1. Resumen del impuesto por modalidad y tipo de autoliquidación                                     | 2  |
| 1.2. Resumen del impuesto por provincia competente y tipo de autoliquidación                          | 3  |
| 1.3. Resumen del impuesto por provincia competente y modalidad del impuesto                           | 4  |
| 1.4.1. Resumen del impuesto por provincia competente y hecho imponible. Número de autoliquidaciones   | 5  |
| 1.4.2. Resumen del impuesto por provincia competente y hecho imponible. Importe ingresado             | 6  |
| 1.5. Resumen del impuesto por modalidad, provincia competente y tipo de órgano gestor                 | 7  |
| 1.6. Resumen del impuesto por provincia competente y tipo de órgano gestor                            | 8  |
| 1.7. 1. Número de autoliquidaciones por provincia competente y oficina gestora                        | 9  |
| 1.7.2. Importe ingresado (Miles de €) de autoliquidaciones por provincia competente y oficina gestora | 11 |

#### 2. Autoliquidaciones de ITPAJD ingresadas en el ejercicio

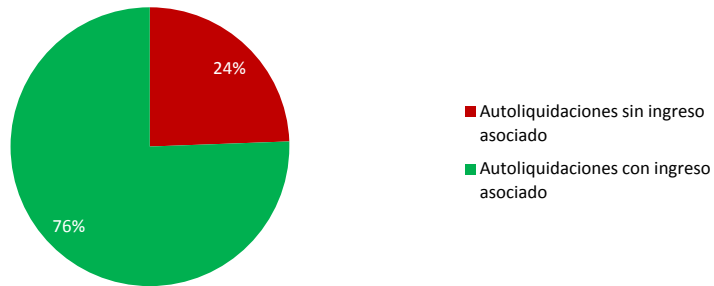
|   |    |
|---|----|
| 2.1. Resumen del impuesto por provincia competente  | 13 |
| 2.2. Resumen del impuesto por provincia competente y modalidad del impuesto                           | 14 |
| 2.3.1. Resumen del impuesto por provincia competente y hecho imponible. Número de autoliquidaciones   | 15 |
| 2.3.2. Resumen del impuesto por provincia competente y hecho imponible. Importe ingresado             | 16 |
| 2.4. Resumen del impuesto por modalidad, provincia competente y tipo de órgano gestor                 | 17 |
| 2.5. Resumen del impuesto por provincia competente y tipo de órgano gestor                            | 18 |
| 2.6. 1. Número de autoliquidaciones por provincia competente y oficina gestora                        | 19 |
| 2.6.2. Importe ingresado (Miles de €) de autoliquidaciones por provincia competente y oficina gestora | 21 |

## 1. Autoliquidaciones de ITPAJD presentadas en el ejercicio. Año 2017. Datos acumulados a 30/06/2017

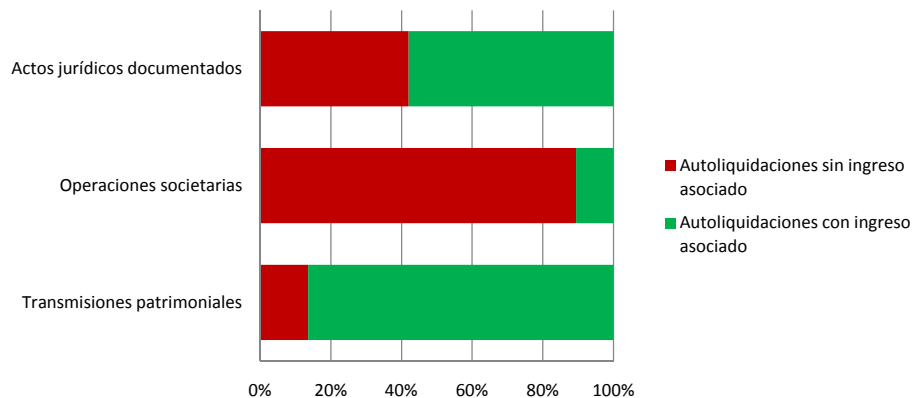
### 1.1. Resumen del impuesto por modalidad y tipo de autoliquidación

|                              | Autoliquidaciones sin ingreso asociado | Autoliquidaciones con ingreso asociado | Total autoliquidaciones | Importe ingresado (Miles euros) |
|------------------------------|--|--|-------------------------|---------------------------------|
| Transmisiones patrimoniales  | 38.083                                 | 241.581                                | 279.664                 | 486.291                         |
| Operaciones societarias      | 17.246                                 | 2.044                                  | 19.290                  | 2.162                           |
| Actos jurídicos documentados | 42.067                                 | 57.968                                 | 100.035                 | 177.110                         |
| <b>Total</b>                 | <b>97.396</b>                          | <b>301.593</b>                         | <b>398.989</b>          | <b>665.563</b>                  |

**G.1.1.1. Número de autoliquidaciones de ITPAJD presentadas en 2017 por tipo. Datos acumulados a 30/06/2017**



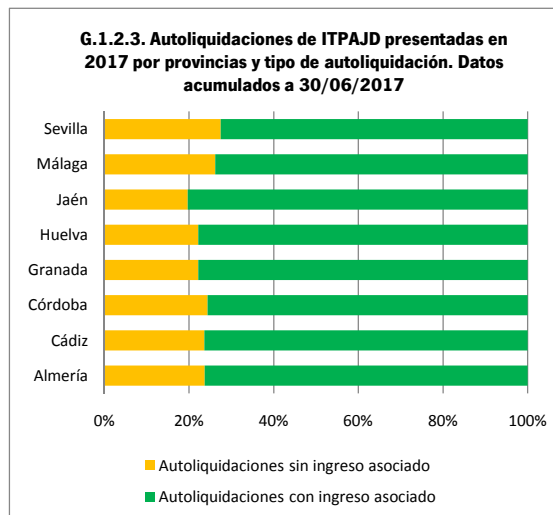
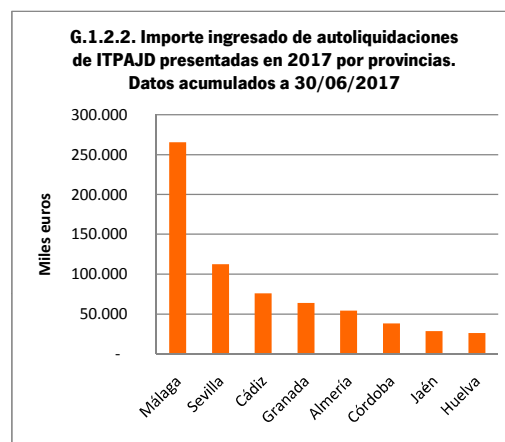
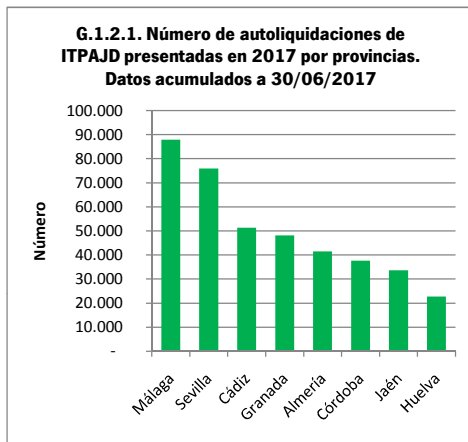
**G.1.1.2. Número de autoliquidaciones de ITPAJD presentadas en 2017 por modalidad y tipo. Datos acumulados a 30/06/2017**



**1. Autoliquidaciones de ITPAJD presentadas en el ejercicio. Año 2017. Datos acumulados a 30/06/2017**

**1.2. Resumen del impuesto por provincia competente y tipo de autoliquidación**

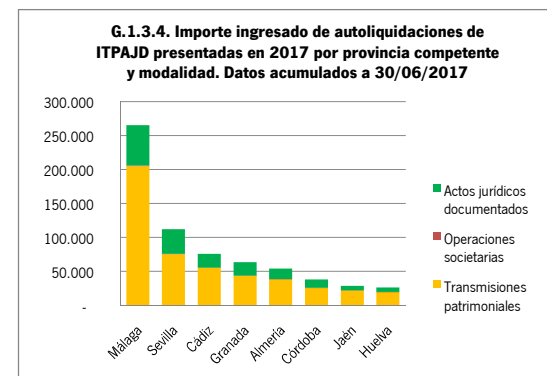
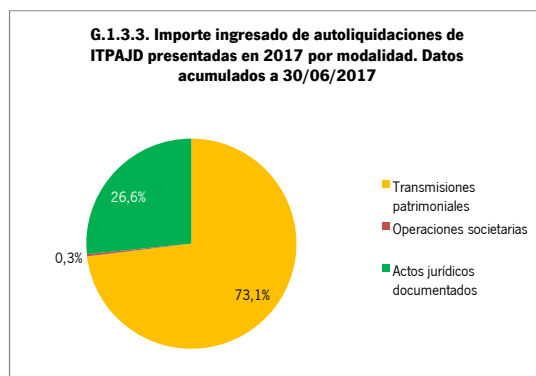
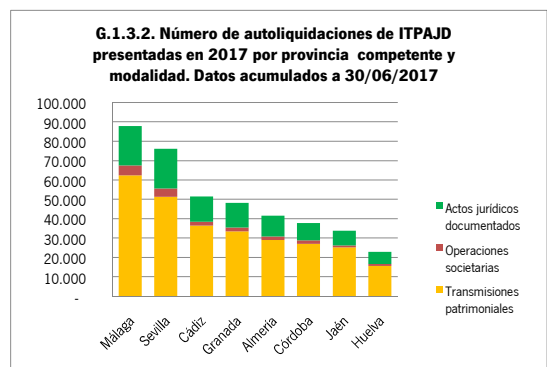
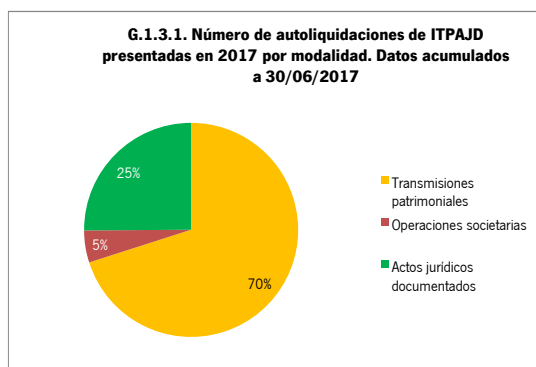
|                  | Autoliquidaciones sin ingreso asociado | Autoliquidaciones con ingreso asociado | Total autoliquidaciones | Total Ingresado (Miles euros) |
|------------------|--|--|-------------------------|-------------------------------|
| Almería          | 9.846                                  | 31.708                                 | 41.554                  | 54.349                        |
| Cádiz            | 12.139                                 | 39.253                                 | 51.392                  | 76.048                        |
| Córdoba          | 9.168                                  | 28.492                                 | 37.660                  | 38.331                        |
| Granada          | 10.661                                 | 37.413                                 | 48.074                  | 63.862                        |
| Huelva           | 5.044                                  | 17.743                                 | 22.787                  | 26.231                        |
| Jaén             | 6.629                                  | 27.064                                 | 33.693                  | 28.687                        |
| Málaga           | 23.023                                 | 64.817                                 | 87.840                  | 265.662                       |
| Sevilla          | 20.886                                 | 55.103                                 | 75.989                  | 112.392                       |
| <b>Andalucía</b> | <b>97.396</b>                          | <b>301.593</b>                         | <b>398.989</b>          | <b>665.563</b>                |



**1. Autoliquidaciones de ITPAJD presentadas en el ejercicio. Año 2017. Datos acumulados a 30/06/2017**

**1.3. Resumen del impuesto por provincia competente y modalidad del impuesto**

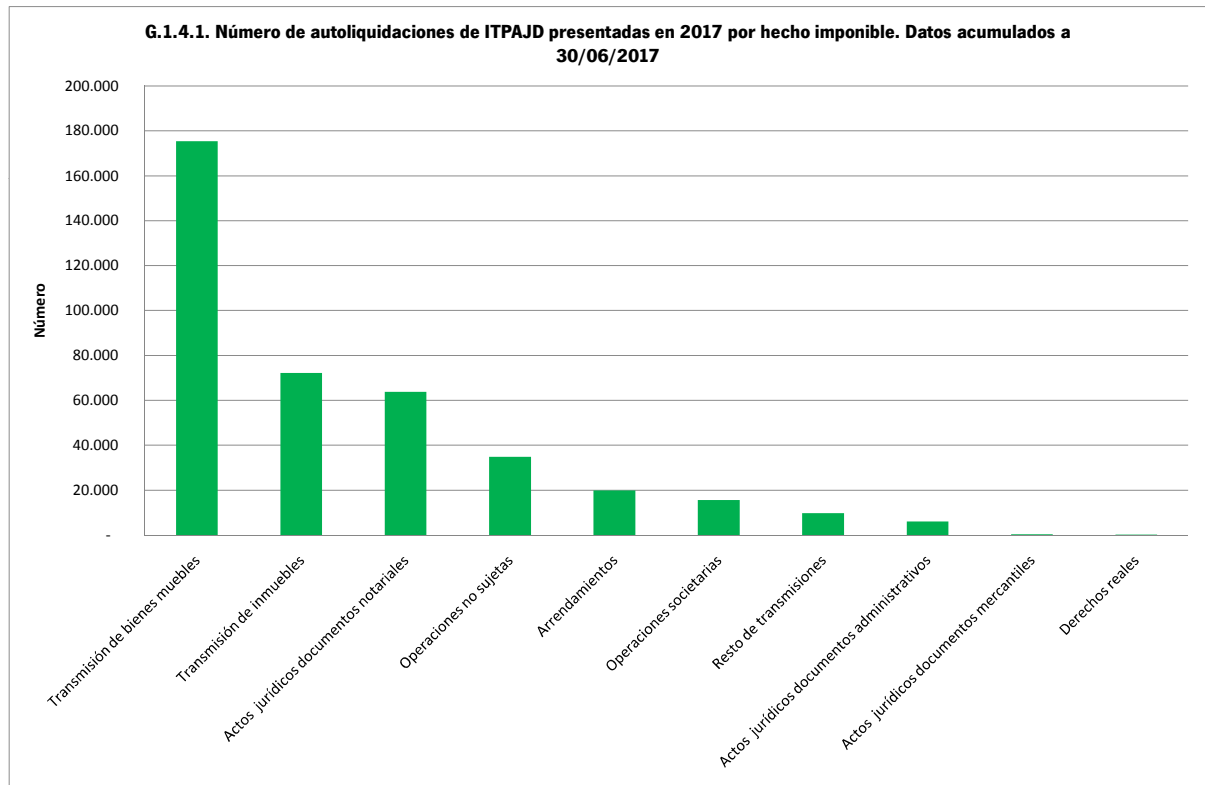
|                  | Transmisiones patrimoniales |                                 | Operaciones societarias     |                                 | Actos jurídicos documentados |                                 | Total                       |                                 |
|------------------|-----------------------------|---------------------------------|-----------------------------|---------------------------------|------------------------------|---------------------------------|-----------------------------|---------------------------------|
|                  | Número de autoliquidaciones | Importe ingresado (Miles euros) | Número de autoliquidaciones | Importe ingresado (Miles euros) | Número de autoliquidaciones  | Importe ingresado (Miles euros) | Número de autoliquidaciones | Importe ingresado (Miles euros) |
| Almería          | 28.900                      | 38.807                          | 1.865                       | 98                              | 10.789                       | 15.444                          | 41.554                      | 54.349                          |
| Cádiz            | 36.313                      | 55.565                          | 1.974                       | 196                             | 13.105                       | 20.287                          | 51.392                      | 76.048                          |
| Córdoba          | 26.903                      | 25.854                          | 1.914                       | 158                             | 8.843                        | 12.319                          | 37.660                      | 38.331                          |
| Granada          | 33.347                      | 43.651                          | 2.084                       | 96                              | 12.643                       | 20.116                          | 48.074                      | 63.862                          |
| Huelva           | 15.553                      | 19.817                          | 950                         | 78                              | 6.284                        | 6.336                           | 22.787                      | 26.231                          |
| Jaén             | 25.196                      | 22.048                          | 980                         | 124                             | 7.517                        | 6.515                           | 33.693                      | 28.687                          |
| Málaga           | 62.269                      | 205.209                         | 5.112                       | 753                             | 20.459                       | 59.701                          | 87.840                      | 265.662                         |
| Sevilla          | 51.183                      | 75.340                          | 4.411                       | 659                             | 20.395                       | 36.393                          | 75.989                      | 112.392                         |
| <b>Andalucía</b> | <b>279.664</b>              | <b>486.291</b>                  | <b>19.290</b>               | <b>2.162</b>                    | <b>100.035</b>               | <b>177.110</b>                  | <b>398.989</b>              | <b>665.563</b>                  |



**1. Autoliquidaciones de ITPAJD presentadas en el ejercicio. Año 2017. Datos acumulados a 30/06/2017**

**1.4.1. Resumen del impuesto por provincia competente y hecho imponible. Número de autoliquidaciones**

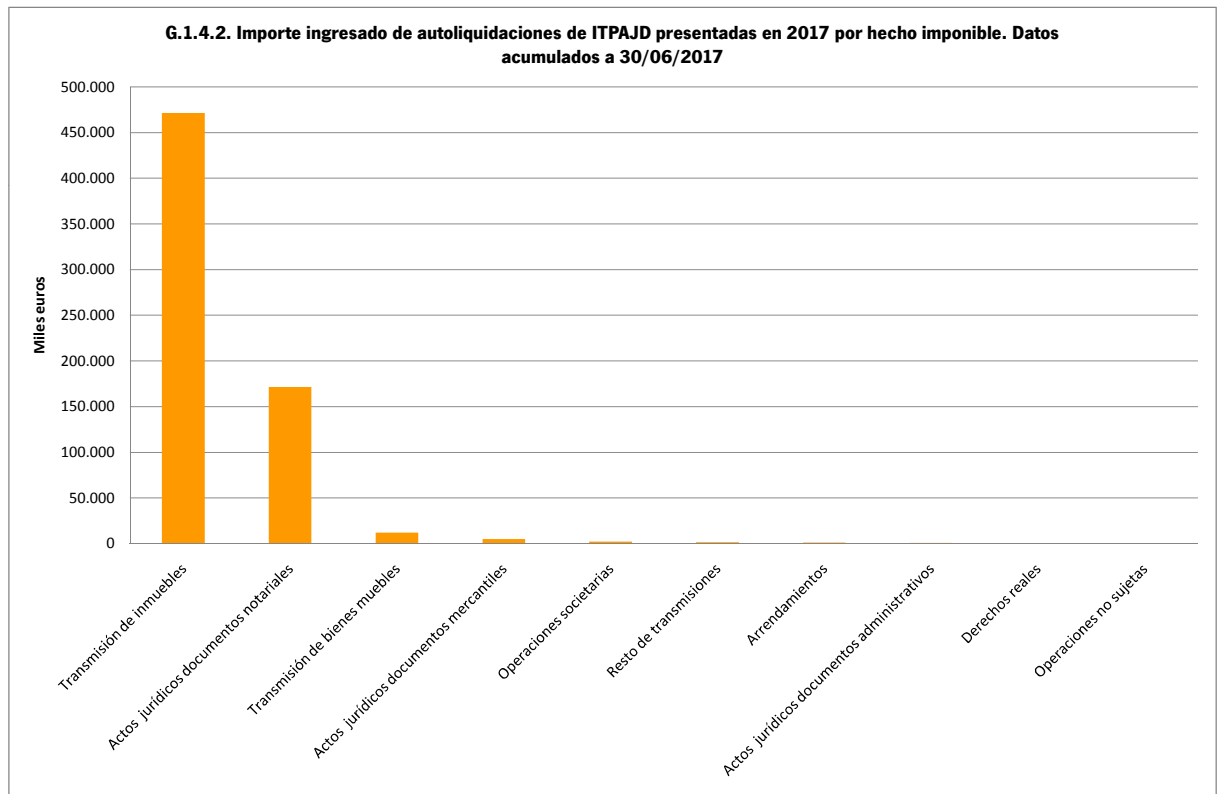
|  | Almería       | Cádiz         | Córdoba       | Granada       | Huelva        | Jaén          | Málaga        | Sevilla       | Andalucía      |
|--|---------------|---------------|---------------|---------------|---------------|---------------|---------------|---------------|----------------|
| Transmisión de inmuebles                   | 7.792         | 8.344         | 5.824         | 9.081         | 3.794         | 6.281         | 19.229        | 11.922        | 72.267         |
| Transmisión de bienes muebles              | 17.196        | 25.919        | 15.085        | 19.617        | 10.034        | 14.604        | 39.442        | 33.635        | 175.532        |
| Derechos reales                            | 29            | 41            | 53            | 38            | 9             | 21            | 86            | 57            | 334            |
| Arrendamientos                             | 2.974         | 1.053         | 3.758         | 2.868         | 956           | 3.346         | 1.266         | 3.745         | 19.966         |
| Resto de transmisiones                     | 629           | 773           | 1.976         | 1.557         | 617           | 767           | 1.976         | 1.541         | 9.836          |
| Operaciones societarias                    | 1.430         | 1.562         | 1.539         | 1.572         | 701           | 727           | 4.507         | 3.662         | 15.700         |
| Actos jurídicos documentos notariales      | 6.278         | 8.262         | 5.344         | 7.789         | 3.707         | 4.647         | 15.168        | 12.738        | 63.933         |
| Actos jurídicos documentos mercantiles     | 23            | 35            | 72            | 19            | 12            | 21            | 85            | 112           | 379            |
| Actos jurídicos documentos administrativos | 648           | 868           | 557           | 1.031         | 312           | 453           | 1.063         | 1.219         | 6.151          |
| Operaciones no sujetas                     | 4.555         | 4.535         | 3.452         | 4.502         | 2.645         | 2.826         | 5.018         | 7.358         | 34.891         |
| <b>Total</b>                               | <b>41.554</b> | <b>51.392</b> | <b>37.660</b> | <b>48.074</b> | <b>22.787</b> | <b>33.693</b> | <b>87.840</b> | <b>75.989</b> | <b>398.989</b> |



**1. Autoliquidaciones de ITPAJD presentadas en el ejercicio. Año 2017. Datos acumulados a 30/06/2017**

**1.4.2. Resumen del impuesto por provincia competente y hecho imponible. Importe ingresado**

|  | Almería       | Cádiz         | Córdoba       | Granada       | Huelva        | Jaén          | Málaga         | Sevilla        | Andalucía      |
|--|---------------|---------------|---------------|---------------|---------------|---------------|----------------|----------------|----------------|
| Transmisión de inmuebles                   | 37.021        | 53.820        | 24.647        | 42.005        | 18.916        | 20.900        | 201.325        | 72.774         | 471.409        |
| Transmisión de bienes muebles              | 1.396         | 1.550         | 880           | 1.302         | 710           | 925           | 3.164          | 1.979          | 11.905         |
| Derechos reales                            | 17            | 33            | 40            | 60            | 8             | 26            | 207            | 50             | 442            |
| Arrendamientos                             | 174           | 41            | 174           | 97            | 67            | 74            | 60             | 273            | 960            |
| Resto de transmisiones                     | 199           | 121           | 112           | 186           | 117           | 124           | 453            | 263            | 1.575          |
| Operaciones societarias                    | 98            | 196           | 158           | 96            | 78            | 124           | 753            | 659            | 2.162          |
| Actos jurídicos documentos notariales      | 14.733        | 20.157        | 12.009        | 19.552        | 6.222         | 6.291         | 59.275         | 33.057         | 171.295        |
| Actos jurídicos documentos mercantiles     | 543           | 62            | 255           | 466           | 57            | 166           | 234            | 3.184          | 4.968          |
| Actos jurídicos documentos administrativos | 168           | 68            | 55            | 98            | 57            | 57            | 191            | 153            | 847            |
| Operaciones no sujetas                     | 0             | 0             | 0             | 0             | 0             | 0             | 0              | 0              | 0              |
| <b>Total</b>                               | <b>54.349</b> | <b>76.048</b> | <b>38.331</b> | <b>63.862</b> | <b>26.231</b> | <b>28.687</b> | <b>265.662</b> | <b>112.392</b> | <b>665.563</b> |



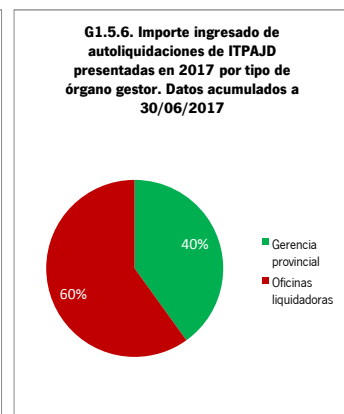
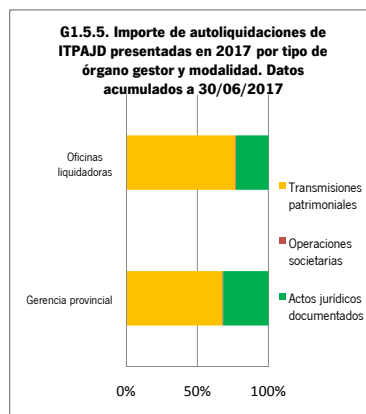
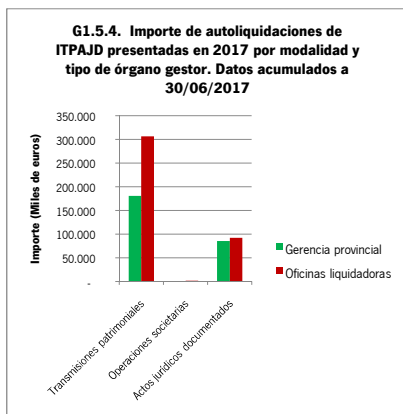
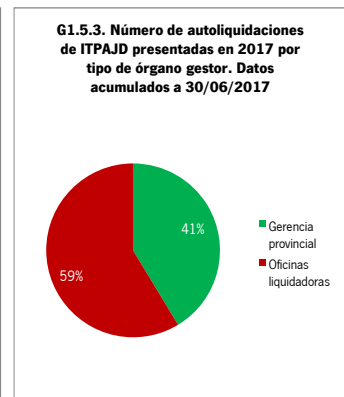
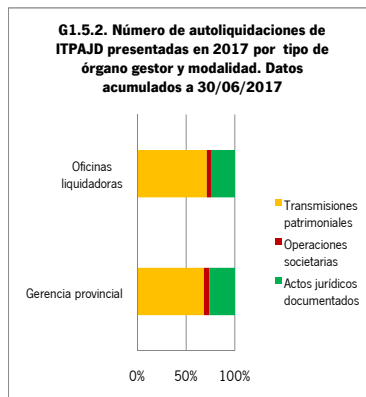
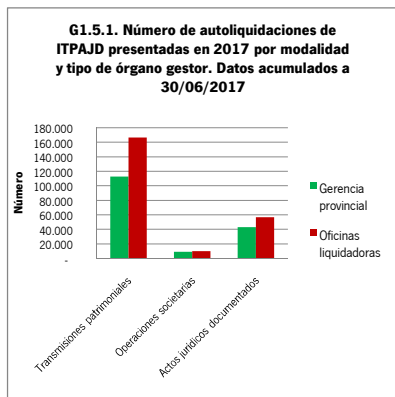
1. Autoliquidaciones de ITPAJD presentadas en el ejercicio. Año 2017. Datos acumulados a 30/06/2017

1.5. Resumen del impuesto por modalidad, provincia competente y tipo de órgano gestor

|                  | Transmisiones patrimoniales |                                 |                             |                                 |                             |                                 |
|------------------|-----------------------------|---------------------------------|-----------------------------|---------------------------------|-----------------------------|---------------------------------|
|                  | Gerencia provincial         |                                 | Oficinas liquidadoras       |                                 | Total                       |                                 |
|                  | Número de autoliquidaciones | Importe ingresado (Miles euros) | Número de autoliquidaciones | Importe ingresado (Miles euros) | Número de autoliquidaciones | Importe ingresado (Miles euros) |
| Almería          | 15.166                      | 20.438                          | 13.734                      | 18.370                          | 28.900                      | 38.807                          |
| Cádiz            | 9.834                       | 12.460                          | 26.479                      | 43.105                          | 36.313                      | 55.565                          |
| Córdoba          | 11.117                      | 14.197                          | 15.786                      | 11.656                          | 26.903                      | 25.854                          |
| Granada          | 13.815                      | 22.521                          | 19.532                      | 21.130                          | 33.347                      | 43.651                          |
| Huelva           | 6.750                       | 8.436                           | 8.803                       | 11.382                          | 15.553                      | 19.817                          |
| Jaén             | 5.274                       | 5.210                           | 19.922                      | 16.838                          | 25.196                      | 22.048                          |
| Málaga           | 23.802                      | 45.839                          | 38.467                      | 159.370                         | 62.269                      | 205.209                         |
| Sevilla          | 27.056                      | 51.446                          | 24.127                      | 23.894                          | 51.183                      | 75.340                          |
| <b>Andalucía</b> | <b>112.814</b>              | <b>180.546</b>                  | <b>166.850</b>              | <b>305.745</b>                  | <b>279.664</b>              | <b>486.291</b>                  |

|                  | Operaciones societarias     |                                 |                             |                                 |                             |                                 |
|------------------|-----------------------------|---------------------------------|-----------------------------|---------------------------------|-----------------------------|---------------------------------|
|                  | Gerencia provincial         |                                 | Oficinas liquidadoras       |                                 | Total                       |                                 |
|                  | Número de autoliquidaciones | Importe ingresado (Miles euros) | Número de autoliquidaciones | Importe ingresado (Miles euros) | Número de autoliquidaciones | Importe ingresado (Miles euros) |
| Almería          | 943                         | 60                              | 922                         | 38                              | 1.865                       | 98                              |
| Cádiz            | 503                         | 20                              | 1.471                       | 175                             | 1.974                       | 196                             |
| Córdoba          | 904                         | 68                              | 1.010                       | 90                              | 1.914                       | 158                             |
| Granada          | 1.299                       | 65                              | 785                         | 31                              | 2.084                       | 96                              |
| Huelva           | 506                         | 21                              | 444                         | 56                              | 950                         | 78                              |
| Jaén             | 262                         | 7                               | 718                         | 117                             | 980                         | 124                             |
| Málaga           | 1.948                       | 248                             | 3.164                       | 505                             | 5.112                       | 753                             |
| Sevilla          | 2.826                       | 523                             | 1.585                       | 136                             | 4.411                       | 659                             |
| <b>Andalucía</b> | <b>9.191</b>                | <b>1.014</b>                    | <b>10.099</b>               | <b>1.148</b>                    | <b>19.290</b>               | <b>2.162</b>                    |

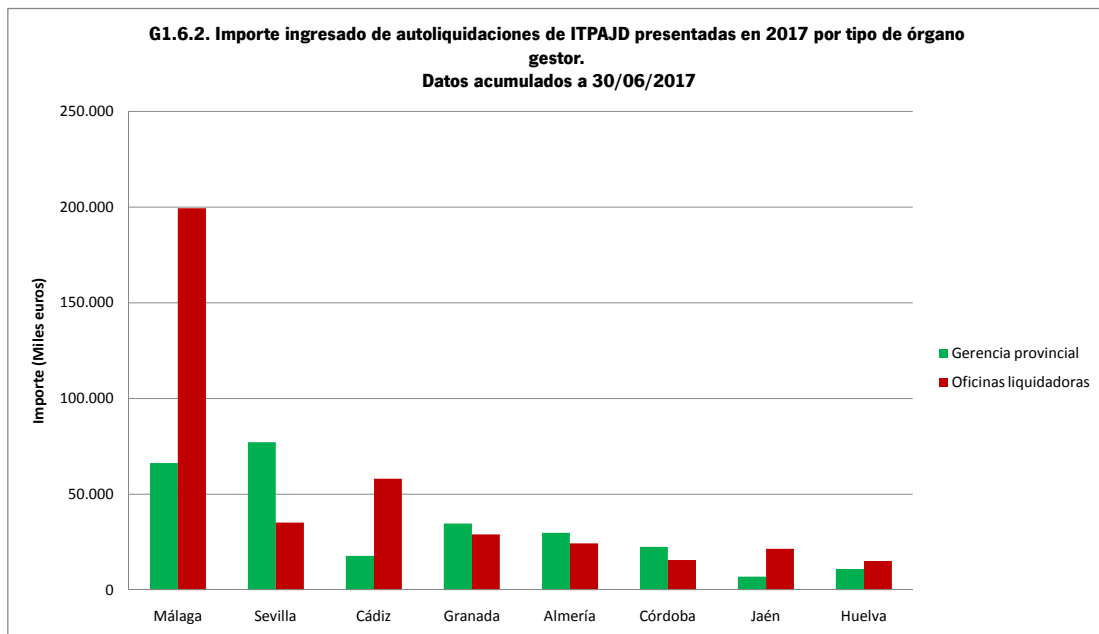
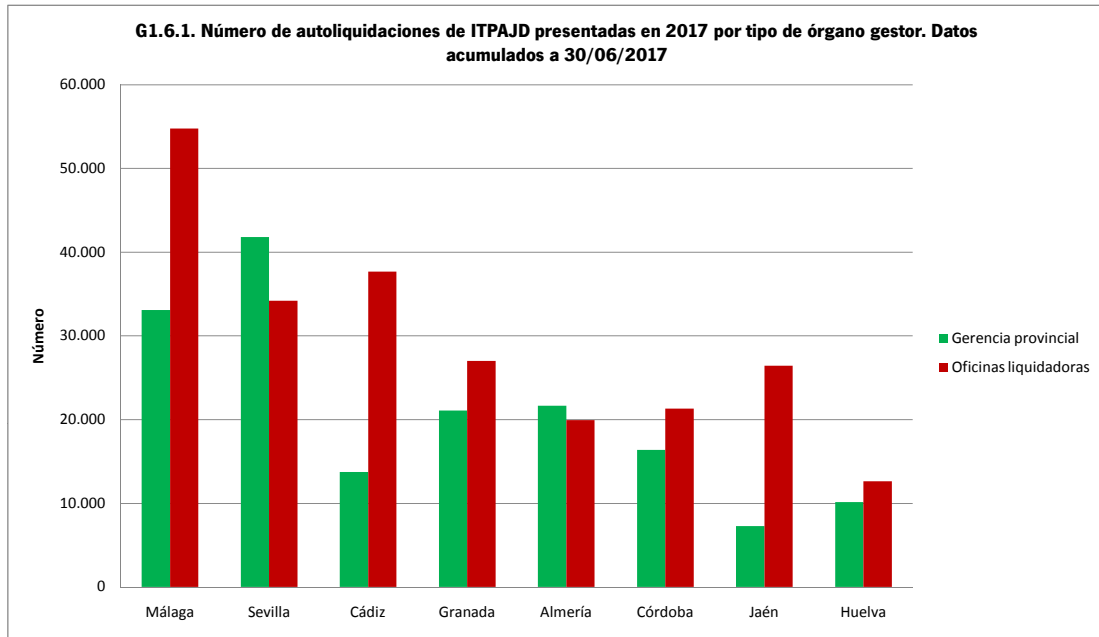
|                  | Actos jurídicos documentados |                                 |                             |                                 |                             |                                 |
|------------------|------------------------------|---------------------------------|-----------------------------|---------------------------------|-----------------------------|---------------------------------|
|                  | Gerencia provincial          |                                 | Oficinas liquidadoras       |                                 | Total                       |                                 |
|                  | Número de autoliquidaciones  | Importe ingresado (Miles euros) | Número de autoliquidaciones | Importe ingresado (Miles euros) | Número de autoliquidaciones | Importe ingresado (Miles euros) |
| Almería          | 5.520                        | 9.478                           | 5.269                       | 5.965                           | 10.789                      | 15.444                          |
| Cádiz            | 3.373                        | 5.450                           | 9.732                       | 14.837                          | 13.105                      | 20.287                          |
| Córdoba          | 4.348                        | 8.328                           | 4.495                       | 3.991                           | 8.843                       | 12.319                          |
| Granada          | 5.946                        | 12.174                          | 6.697                       | 7.942                           | 12.643                      | 20.116                          |
| Huelva           | 2.893                        | 2.581                           | 3.391                       | 3.755                           | 6.284                       | 6.336                           |
| Jaén             | 1.737                        | 1.849                           | 5.780                       | 4.666                           | 7.517                       | 6.515                           |
| Málaga           | 7.327                        | 20.262                          | 13.132                      | 39.439                          | 20.459                      | 59.701                          |
| Sevilla          | 11.929                       | 25.171                          | 8.466                       | 11.223                          | 20.395                      | 36.393                          |
| <b>Andalucía</b> | <b>43.073</b>                | <b>85.292</b>                   | <b>56.962</b>               | <b>91.818</b>                   | <b>100.035</b>              | <b>177.110</b>                  |



1. Autoliquidaciones de ITPAJD presentadas en el ejercicio. Año 2017. Datos acumulados a 30/06/2017

1.6. Resumen del impuesto por provincia competente y tipo de órgano gestor

|                  | Gerencia provincial         |                                 | Oficinas liquidadoras       |                                 | Total                       |                                 |
|------------------|-----------------------------|---------------------------------|-----------------------------|---------------------------------|-----------------------------|---------------------------------|
|                  | Número de autoliquidaciones | Importe ingresado (Miles euros) | Número de autoliquidaciones | Importe ingresado (Miles euros) | Número de autoliquidaciones | Importe ingresado (Miles euros) |
| Almería          | 21.629                      | 29.976                          | 19.925                      | 24.373                          | 41.554                      | 54.349                          |
| Cádiz            | 13.710                      | 17.930                          | 37.682                      | 58.118                          | 51.392                      | 76.048                          |
| Córdoba          | 16.369                      | 22.594                          | 21.291                      | 15.737                          | 37.660                      | 38.331                          |
| Granada          | 21.060                      | 34.759                          | 27.014                      | 29.103                          | 48.074                      | 63.862                          |
| Huelva           | 10.149                      | 11.038                          | 12.638                      | 15.193                          | 22.787                      | 26.231                          |
| Jaén             | 7.273                       | 7.066                           | 26.420                      | 21.621                          | 33.693                      | 28.687                          |
| Málaga           | 33.077                      | 66.348                          | 54.763                      | 199.314                         | 87.840                      | 265.662                         |
| Sevilla          | 41.811                      | 77.140                          | 34.178                      | 35.252                          | 75.989                      | 112.392                         |
| <b>Andalucía</b> | <b>165.078</b>              | <b>266.851</b>                  | <b>233.911</b>              | <b>398.711</b>                  | <b>398.989</b>              | <b>665.563</b>                  |





**1. Autoliquidaciones de ITPAJD presentadas en el ejercicio. Año 2017. Datos acumulados a 30/06/2017**

**1.7. 1. Número de autoliquidaciones por provincia competente y oficina gestora**

| Provincia competente | Oficina gestora              | Transmisiones patrimoniales | Operaciones societarias | Actos jurídicos documentados | Total         |               |
|----------------------|------------------------------|-----------------------------|-------------------------|------------------------------|---------------|---------------|
| <b>Almería</b>       | G.P. Almería                 | 15166                       | 943                     | 5520                         | 21.629        |               |
|                      | Berja                        | 1431                        | 102                     | 601                          | 2.134         |               |
|                      | Canjáyar                     | 444                         | 19                      | 122                          | 585           |               |
|                      | Cuevas del Almanzora         | 1017                        | 105                     | 511                          | 1.633         |               |
|                      | Gérgal                       | 427                         | 11                      | 120                          | 558           |               |
|                      | Huércal-Overa                | 1623                        | 74                      | 552                          | 2.249         |               |
|                      | Purchena                     | 1154                        | 88                      | 348                          | 1.590         |               |
|                      | Vélez-Rubio                  | 518                         | 21                      | 141                          | 680           |               |
|                      | Vera                         | 2253                        | 152                     | 1196                         | 3.601         |               |
|                      | Ejido (El)                   | 4867                        | 350                     | 1678                         | 6.895         |               |
|                      | <b>Total Almería</b>         | <b>28.900</b>               | <b>1.865</b>            | <b>10.789</b>                | <b>41.554</b> |               |
| <b>Cádiz</b>         | G.P. Cádiz                   | 3153                        | 183                     | 1236                         | 4.572         |               |
|                      | Algeciras                    | 4859                        | 357                     | 1553                         | 6.769         |               |
|                      | Arcos de la Frontera         | 1950                        | 92                      | 555                          | 2.597         |               |
|                      | Barbate                      | 1176                        | 56                      | 331                          | 1.563         |               |
|                      | Chiclana de la Frontera      | 3340                        | 211                     | 1522                         | 5.073         |               |
|                      | U.T. de Jerez de la Frontera | 6681                        | 320                     | 2137                         | 9.138         |               |
|                      | Medina-Sidonia               | 930                         | 26                      | 197                          | 1.153         |               |
|                      | Olvera                       | 1017                        | 35                      | 292                          | 1.344         |               |
|                      | Puerto de Santa María (El)   | 4207                        | 246                     | 1811                         | 6.264         |               |
|                      | Sanlúcar de Barrameda        | 3172                        | 146                     | 1206                         | 4.524         |               |
|                      | San Fernando                 | 1850                        | 75                      | 793                          | 2.718         |               |
|                      | San Roque                    | 3333                        | 191                     | 1243                         | 4.767         |               |
|                      | Ubrique                      | 645                         | 36                      | 229                          | 910           |               |
|                      |                              | <b>Total Cádiz</b>          | <b>36.313</b>           | <b>1.974</b>                 | <b>13.105</b> | <b>51.392</b> |
| <b>Córdoba</b>       | G.P. Córdoba                 | 11117                       | 904                     | 4348                         | 16.369        |               |
|                      | Aguilar de la Frontera       | 1436                        | 91                      | 509                          | 2.036         |               |
|                      | Baena                        | 997                         | 41                      | 259                          | 1.297         |               |
|                      | Bujalance                    | 635                         | 34                      | 159                          | 828           |               |
|                      | Cabra                        | 1088                        | 61                      | 255                          | 1.404         |               |
|                      | Castro del Río               | 434                         | 30                      | 84                           | 548           |               |
|                      | Fuente Obejuna               | 756                         | 21                      | 211                          | 988           |               |
|                      | Hinojosa del Duque           | 544                         | 16                      | 151                          | 711           |               |
|                      | Lucena                       | 1644                        | 98                      | 489                          | 2.231         |               |
|                      | Montilla                     | 636                         | 51                      | 224                          | 911           |               |
|                      | Montoro                      | 856                         | 52                      | 232                          | 1.140         |               |
|                      | Posadas                      | 2243                        | 126                     | 828                          | 3.197         |               |
|                      | Pozoblanco                   | 1332                        | 86                      | 326                          | 1.744         |               |
|                      | Priego de Córdoba            | 1150                        | 70                      | 275                          | 1.495         |               |
|                      | Rambla (La)                  | 1289                        | 63                      | 344                          | 1.696         |               |
|                      | Rute                         | 746                         | 170                     | 149                          | 1.065         |               |
|                      |                              | <b>Total Córdoba</b>        | <b>26.903</b>           | <b>1.914</b>                 | <b>8.843</b>  | <b>37.660</b> |
|                      | <b>Granada</b>               | G.P. Granada                | 13815                   | 1299                         | 5946          | 21.060        |
| Albuñol              |                              | 484                         | 9                       | 183                          | 676           |               |
| Alhama de Granada    |                              | 790                         | 17                      | 196                          | 1.003         |               |
| Almuñécar            |                              | 1257                        | 73                      | 603                          | 1.933         |               |
| Baza                 |                              | 1674                        | 72                      | 509                          | 2.255         |               |
| Guadix               |                              | 1556                        | 55                      | 452                          | 2.063         |               |
| Huésca               |                              | 758                         | 29                      | 202                          | 989           |               |
| Iznalloz             |                              | 1401                        | 19                      | 298                          | 1.718         |               |
| Loja                 |                              | 1864                        | 67                      | 526                          | 2.457         |               |
| Montefrío            |                              | 763                         | 9                       | 160                          | 932           |               |
| Motril               |                              | 2855                        | 145                     | 1369                         | 4.369         |               |
| Órgiva               |                              | 1336                        | 63                      | 404                          | 1.803         |               |
| Santa Fe             |                              | 4457                        | 217                     | 1673                         | 6.347         |               |
| Ugíjar               |                              | 337                         | 10                      | 122                          | 469           |               |
|                      | <b>Total Granada</b>         | <b>33.347</b>               | <b>2.084</b>            | <b>12.643</b>                | <b>48.074</b> |               |

**1. Autoliquidaciones de ITPAJD presentadas en el ejercicio. Año 2017. Datos acumulados a 30/06/2017**

**1.7. 1. Número de autoliquidaciones por provincia competente y oficina gestora**

| Provincia competente | Oficina gestora        | Transmisiones patrimoniales | Operaciones societarias | Actos jurídicos documentados | Total          |
|----------------------|------------------------|-----------------------------|-------------------------|------------------------------|----------------|
| <b>Huelva</b>        | G.P. Huelva            | 6750                        | 506                     | 2893                         | 10.149         |
|                      | Ayamonte               | 2351                        | 124                     | 1223                         | 3.698          |
|                      | Aracena                | 1295                        | 91                      | 426                          | 1.812          |
|                      | Moguer                 | 1512                        | 75                      | 458                          | 2.045          |
|                      | Palma del Condado (La) | 2458                        | 117                     | 956                          | 3.531          |
|                      | Valverde del Camino    | 1187                        | 37                      | 328                          | 1.552          |
|                      | <b>Total Huelva</b>    | <b>15.553</b>               | <b>950</b>              | <b>6.284</b>                 | <b>22.787</b>  |
|                      | <b>Jaén</b>            | G.P. Jaén                   | 5274                    | 262                          | 1737           |
| Alcalá la Real       |                        | 2069                        | 63                      | 412                          | 2.544          |
| Andújar              |                        | 2724                        | 162                     | 906                          | 3.792          |
| Baeza                |                        | 1150                        | 32                      | 322                          | 1.504          |
| Carolina (La)        |                        | 1592                        | 77                      | 556                          | 2.225          |
| Cazorla              |                        | 1584                        | 35                      | 463                          | 2.082          |
| Huelma               |                        | 901                         | 13                      | 195                          | 1.109          |
| Linares              |                        | 1456                        | 62                      | 554                          | 2.072          |
| Mancha Real          |                        | 969                         | 23                      | 286                          | 1.278          |
| Martos               |                        | 2409                        | 79                      | 780                          | 3.268          |
| Orcera               |                        | 826                         | 13                      | 209                          | 1.048          |
| Úbeda                |                        | 2389                        | 118                     | 676                          | 3.183          |
| Villacarrillo        |                        | 1853                        | 41                      | 421                          | 2.315          |
| <b>Total Jaén</b>    |                        | <b>25.196</b>               | <b>980</b>              | <b>7.517</b>                 | <b>33.693</b>  |
| <b>Málaga</b>        |                        | G.P. Málaga                 | 23802                   | 1948                         | 7327           |
|                      | Alora                  | 1763                        | 82                      | 548                          | 2.393          |
|                      | Antequera              | 2169                        | 92                      | 606                          | 2.867          |
|                      | Archidona              | 1070                        | 45                      | 275                          | 1.390          |
|                      | Benalmádena            | 2841                        | 238                     | 1158                         | 4.237          |
|                      | Campillos              | 758                         | 29                      | 201                          | 988            |
|                      | Coín                   | 1775                        | 86                      | 515                          | 2.376          |
|                      | Estepona               | 2843                        | 205                     | 1231                         | 4.279          |
|                      | Fuengirola             | 3859                        | 329                     | 985                          | 5.173          |
|                      | Manilva                | 1129                        | 52                      | 754                          | 1.935          |
|                      | Marbella               | 7596                        | 1320                    | 2808                         | 11.724         |
|                      | Mijas                  | 3851                        | 260                     | 1482                         | 5.593          |
|                      | Ronda                  | 1659                        | 126                     | 516                          | 2.301          |
|                      | Torrox                 | 2748                        | 114                     | 861                          | 3.723          |
|                      | Vélez-Málaga           | 4406                        | 186                     | 1192                         | 5.784          |
|                      | <b>Total Málaga</b>    | <b>62.269</b>               | <b>5.112</b>            | <b>20.459</b>                | <b>87.840</b>  |
|                      | <b>Sevilla</b>         | G.P. Sevilla                | 27056                   | 2826                         | 11929          |
| Alcalá de Guadaíra   |                        | 2976                        | 246                     | 1259                         | 4.481          |
| Carmona              |                        | 1071                        | 80                      | 358                          | 1.509          |
| Cazalla de la Sierra |                        | 683                         | 23                      | 192                          | 898            |
| Dos Hermanas         |                        | 3172                        | 273                     | 1558                         | 5.003          |
| Écija                |                        | 1645                        | 135                     | 541                          | 2.321          |
| Estepa               |                        | 1518                        | 111                     | 502                          | 2.131          |
| Lora del Río         |                        | 1969                        | 71                      | 512                          | 2.552          |
| Marchena             |                        | 1316                        | 56                      | 283                          | 1.655          |
| Morón de la Frontera |                        | 1478                        | 64                      | 451                          | 1.993          |
| Osuna                |                        | 1030                        | 94                      | 320                          | 1.444          |
| Sanlúcar la Mayor    |                        | 2587                        | 170                     | 1064                         | 3.821          |
| Utrera               |                        | 4682                        | 262                     | 1426                         | 6.370          |
| <b>Total Sevilla</b> |                        | <b>51.183</b>               | <b>4.411</b>            | <b>20.395</b>                | <b>75.989</b>  |
| <b>Andalucía</b>     |                        | <b>Total</b>                | <b>279.664</b>          | <b>19.290</b>                | <b>100.035</b> |

## 1. Autoliquidaciones de ITPAJD presentadas en el ejercicio. Año 2017. Datos acumulados a 30/06/2017

### 1.7.2. Importe ingresado (Miles de €) de autoliquidaciones por provincia competente y oficina gestora

| Provincia competente   | Oficina gestora              | Transmisiones patrimoniales | Operaciones societarias | Actos jurídicos documentados | Total         |
|------------------------|------------------------------|-----------------------------|-------------------------|------------------------------|---------------|
| <b>Almería</b>         | G.P. Almería                 | 20.438                      | 60                      | 9.478                        | 29.976        |
|                        | Berja                        | 1.562                       | 9                       | 538                          | 2.108         |
|                        | Canjáyar                     | 319                         | 0                       | 70                           | 389           |
|                        | Cuevas del Almanzora         | 1.786                       | 0                       | 1.115                        | 2.901         |
|                        | Gérgal                       | 280                         | 0                       | 121                          | 401           |
|                        | Huércal-Overa                | 2.026                       | 0                       | 424                          | 2.451         |
|                        | Purchena                     | 776                         | 2                       | 207                          | 985           |
|                        | Vélez-Rubio                  | 477                         | 0                       | 100                          | 577           |
|                        | Vera                         | 6.065                       | 0                       | 1.735                        | 7.801         |
|                        | Ejido (El)                   | 5.078                       | 26                      | 1.655                        | 6.760         |
|                        | <b>Total Almería</b>         | <b>38.807</b>               | <b>98</b>               | <b>15.444</b>                | <b>54.349</b> |
| <b>Cádiz</b>           | G.P. Cádiz                   | 5.632                       | 3                       | 2.187                        | 7.822         |
|                        | Algeciras                    | 6.446                       | 29                      | 2.111                        | 8.586         |
|                        | Arcos de la Frontera         | 1.133                       | 14                      | 464                          | 1.611         |
|                        | Barbate                      | 1.711                       | 5                       | 487                          | 2.203         |
|                        | Chiclana de la Frontera      | 6.950                       | 18                      | 3.095                        | 10.064        |
|                        | U.T. de Jerez de la Frontera | 6.827                       | 17                      | 3.263                        | 10.108        |
|                        | Medina-Sidonia               | 591                         | 0                       | 143                          | 734           |
|                        | Ólvera                       | 634                         | 0                       | 315                          | 950           |
|                        | Puerto de Santa María (El)   | 8.316                       | 16                      | 2.689                        | 11.021        |
|                        | Sanlúcar de Barrameda        | 4.258                       | 25                      | 1.916                        | 6.199         |
|                        | San Fernando                 | 2.356                       | 4                       | 708                          | 3.068         |
|                        | San Roque                    | 10.180                      | 61                      | 2.651                        | 12.892        |
|                        | Ubrique                      | 532                         | 1                       | 258                          | 791           |
|                        | <b>Total Cádiz</b>           | <b>55.565</b>               | <b>196</b>              | <b>20.287</b>                | <b>76.048</b> |
|                        | <b>Córdoba</b>               | G.P. Córdoba                | 14.197                  | 68                           | 8.328         |
| Aguilar de la Frontera |                              | 1.184                       | 1                       | 385                          | 1.570         |
| Baena                  |                              | 854                         | 0                       | 149                          | 1.004         |
| Bujalance              |                              | 560                         | 2                       | 162                          | 723           |
| Cabra                  |                              | 736                         | 4                       | 235                          | 974           |
| Castro del Río         |                              | 507                         | 0                       | 113                          | 620           |
| Fuente Obejuna         |                              | 353                         | 0                       | 146                          | 498           |
| Hinojosa del Duque     |                              | 251                         | 1                       | 106                          | 358           |
| Lucena                 |                              | 1.299                       | 0                       | 233                          | 1.532         |
| Montilla               |                              | 547                         | 1                       | 166                          | 714           |
| Montoro                |                              | 548                         | 36                      | 159                          | 743           |
| Posadas                |                              | 1.634                       | 10                      | 1.212                        | 2.856         |
| Pozoblanco             |                              | 718                         | 1                       | 261                          | 979           |
| Priego de Córdoba      |                              | 1.018                       | 6                       | 166                          | 1.189         |
| Rambla (La)            |                              | 970                         | 2                       | 360                          | 1.331         |
| Rute                   |                              | 479                         | 27                      | 139                          | 645           |
| <b>Total Córdoba</b>   |                              | <b>25.854</b>               | <b>158</b>              | <b>12.319</b>                | <b>38.331</b> |
| <b>Granada</b>         |                              | G.P. Granada                | 22.521                  | 65                           | 12.174        |
|                        | Albuñol                      | 343                         | 0                       | 67                           | 410           |
|                        | Alhama de Granada            | 777                         | 0                       | 227                          | 1.004         |
|                        | Almuñécar                    | 4.731                       | 1                       | 883                          | 5.615         |
|                        | Baza                         | 925                         | 3                       | 436                          | 1.364         |
|                        | Guadix                       | 831                         | 1                       | 390                          | 1.222         |
|                        | Huésca                       | 370                         | 0                       | 120                          | 490           |
|                        | Iznalloz                     | 666                         | 0                       | 265                          | 931           |
|                        | Loja                         | 1.092                       | 1                       | 355                          | 1.449         |
|                        | Montefrío                    | 372                         | 0                       | 148                          | 521           |
|                        | Motril                       | 4.833                       | 24                      | 2.833                        | 7.690         |
|                        | Órgiva                       | 1.478                       | 1                       | 515                          | 1.993         |
|                        | Santa Fe                     | 4.533                       | 0                       | 1.624                        | 6.157         |
|                        | Ugíjar                       | 178                         | 0                       | 79                           | 257           |
|                        | <b>Total Granada</b>         | <b>43.651</b>               | <b>96</b>               | <b>20.116</b>                | <b>63.862</b> |

## 1. Autoliquidaciones de ITPAJD presentadas en el ejercicio. Año 2017. Datos acumulados a 30/06/2017

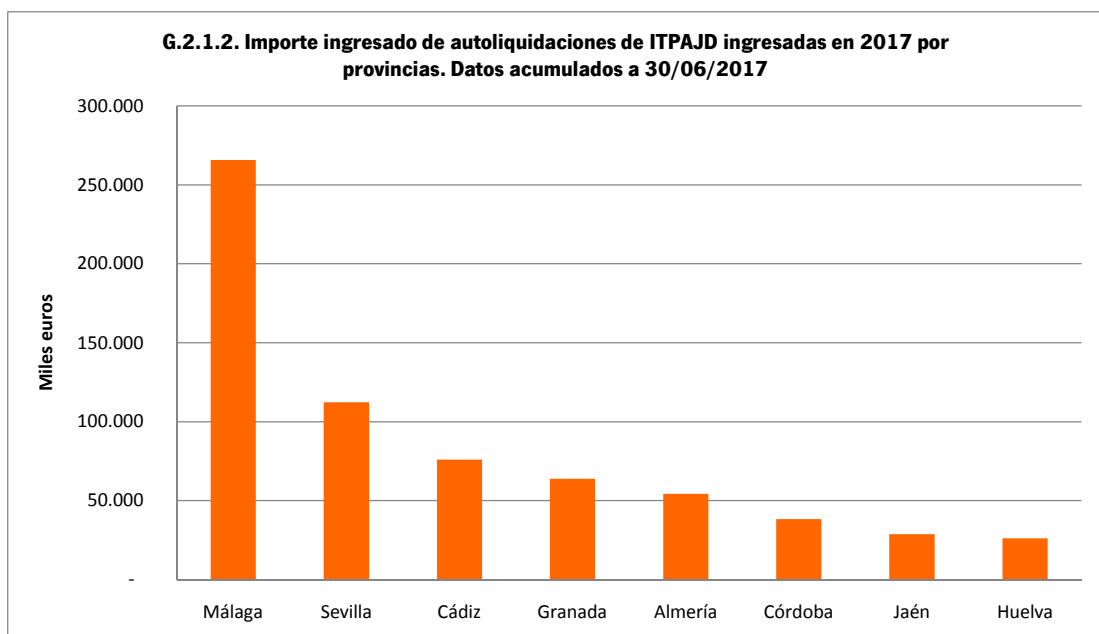
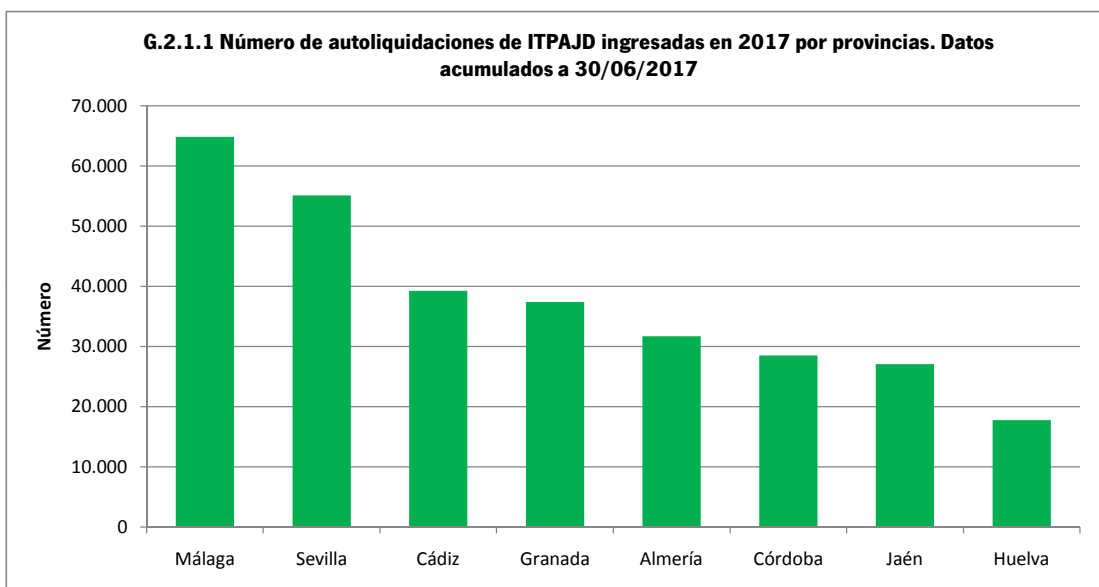
### 1.7.2. Importe ingresado (Miles de €) de autoliquidaciones por provincia competente y oficina gestora

| Provincia competente | Oficina gestora        | Transmisiones patrimoniales | Operaciones societarias | Actos jurídicos documentados | Total          |
|----------------------|------------------------|-----------------------------|-------------------------|------------------------------|----------------|
| <b>Huelva</b>        | G.P. Huelva            | 8.436                       | 21                      | 2.581                        | 11.038         |
|                      | Ayamonte               | 4.561                       | 1                       | 1.113                        | 5.676          |
|                      | Aracena                | 1.538                       | 48                      | 285                          | 1.872          |
|                      | Moguer                 | 1.391                       | 5                       | 696                          | 2.091          |
|                      | Palma del Condado (La) | 3.197                       | 3                       | 1.286                        | 4.485          |
|                      | Valverde del Camino    | 695                         | 0                       | 374                          | 1.069          |
|                      | <b>Total Huelva</b>    | <b>19.817</b>               | <b>78</b>               | <b>6.336</b>                 | <b>26.231</b>  |
| <b>Jaén</b>          | G.P. Jaén              | 5.210                       | 7                       | 1.849                        | 7.066          |
|                      | Alcalá la Real         | 1.197                       | 90                      | 283                          | 1.569          |
|                      | Andújar                | 2.373                       | 12                      | 591                          | 2.976          |
|                      | Baeza                  | 904                         | 3                       | 166                          | 1.073          |
|                      | Carolina (La)          | 1.193                       | 0                       | 462                          | 1.656          |
|                      | Cazorla                | 1.375                       | 3                       | 419                          | 1.797          |
|                      | Huelma                 | 661                         | 0                       | 175                          | 836            |
|                      | Linares                | 1.689                       | 2                       | 345                          | 2.036          |
|                      | Mancha Real            | 923                         | 0                       | 175                          | 1.097          |
|                      | Martos                 | 2.310                       | 1                       | 843                          | 3.154          |
|                      | Orcera                 | 397                         | 0                       | 115                          | 512            |
|                      | Úbeda                  | 2.122                       | 4                       | 565                          | 2.692          |
|                      | Villacarrillo          | 1.694                       | 1                       | 527                          | 2.223          |
|                      | <b>Total Jaén</b>      | <b>22.048</b>               | <b>124</b>              | <b>6.515</b>                 | <b>28.687</b>  |
| <b>Málaga</b>        | G.P. Málaga            | 45.839                      | 248                     | 20.262                       | 66.348         |
|                      | Álora                  | 2.189                       | 3                       | 667                          | 2.858          |
|                      | Antequera              | 2.021                       | 2                       | 962                          | 2.986          |
|                      | Archidona              | 823                         | 0                       | 291                          | 1.114          |
|                      | Benalmádena            | 12.565                      | 11                      | 2.767                        | 15.343         |
|                      | Campillos              | 606                         | 0                       | 149                          | 755            |
|                      | Coin                   | 3.802                       | 5                       | 942                          | 4.749          |
|                      | Estepona               | 14.967                      | 11                      | 5.607                        | 20.584         |
|                      | Fuengirola             | 11.496                      | 53                      | 2.201                        | 13.750         |
|                      | Manilva                | 6.012                       | 17                      | 2.142                        | 8.171          |
|                      | Marbella               | 66.126                      | 362                     | 16.326                       | 82.813         |
|                      | Mijas                  | 18.510                      | 7                       | 3.892                        | 22.410         |
|                      | Ronda                  | 1.940                       | 3                       | 722                          | 2.665          |
|                      | Torrox                 | 10.549                      | 18                      | 1.363                        | 11.929         |
|                      | Vélez-Málaga           | 7.766                       | 13                      | 1.409                        | 9.188          |
|                      | <b>Total Málaga</b>    | <b>205.209</b>              | <b>753</b>              | <b>59.701</b>                | <b>265.662</b> |
|                      | <b>Sevilla</b>         | G.P. Sevilla                | 51.446                  | 523                          | 25.171         |
| Alcalá de Guadaira   |                        | 3.315                       | 14                      | 2.308                        | 5.638          |
| Carmona              |                        | 1.274                       | 0                       | 616                          | 1.890          |
| Cazalla de la Sierra |                        | 482                         | 3                       | 150                          | 636            |
| Dos Hermanas         |                        | 4.461                       | 50                      | 2.757                        | 7.268          |
| Écija                |                        | 1.456                       | 10                      | 622                          | 2.088          |
| Estepa               |                        | 1.214                       | 10                      | 378                          | 1.602          |
| Lora del Río         |                        | 1.490                       | 6                       | 780                          | 2.276          |
| Marchena             |                        | 1.176                       | 0                       | 286                          | 1.462          |
| Morón de la Frontera |                        | 1.044                       | 5                       | 315                          | 1.365          |
| Osuna                |                        | 909                         | 32                      | 315                          | 1.255          |
| Sanlúcar la Mayor    |                        | 3.686                       | 1                       | 1.332                        | 5.019          |
| Utrera               |                        | 3.386                       | 5                       | 1.362                        | 4.753          |
| <b>Total Sevilla</b> |                        | <b>75.340</b>               | <b>659</b>              | <b>36.393</b>                | <b>112.392</b> |
| <b>Andalucía</b>     | <b>Total</b>           | <b>486.291</b>              | <b>2.162</b>            | <b>177.110</b>               | <b>665.563</b> |

## 2. Autoliquidaciones de ITPAJD ingresadas en el ejercicio. Año 2017. Datos acumulados a 30/06/2017

### 2.1. Resumen del impuesto por provincia competente

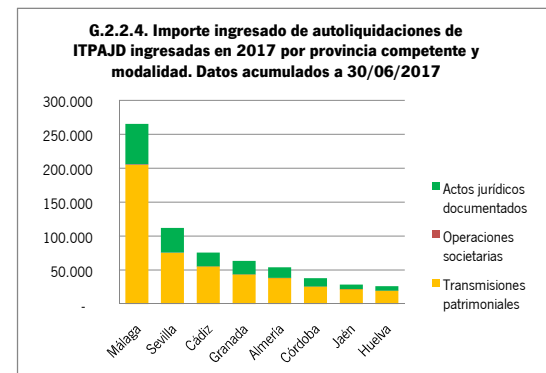
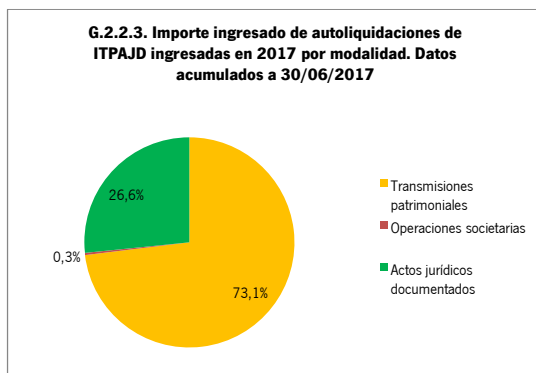
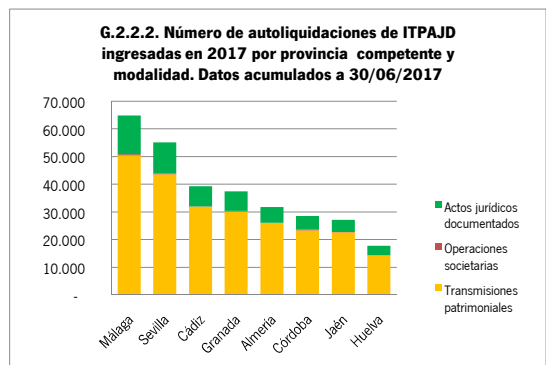
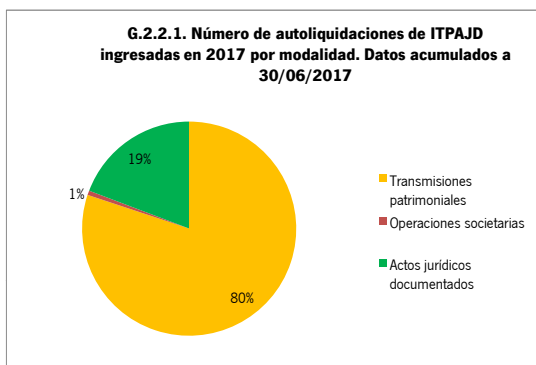
|                  | Número autoliquidaciones | Total Ingresado (Miles euros) |
|------------------|--------------------------|-------------------------------|
| Almería          | 31.710                   | 54.349                        |
| Cádiz            | 39.253                   | 76.048                        |
| Córdoba          | 28.492                   | 38.331                        |
| Granada          | 37.416                   | 63.862                        |
| Huelva           | 17.743                   | 26.231                        |
| Jaén             | 27.064                   | 28.687                        |
| Málaga           | 64.817                   | 265.662                       |
| Sevilla          | 55.103                   | 112.392                       |
| <b>Andalucía</b> | <b>301.598</b>           | <b>665.563</b>                |



**2. Autoliquidaciones de ITPAJD ingresadas en el ejercicio. Año 2017. Datos acumulados a 30/06/2017**

**2.2. Resumen del impuesto por provincia competente y modalidad del impuesto**

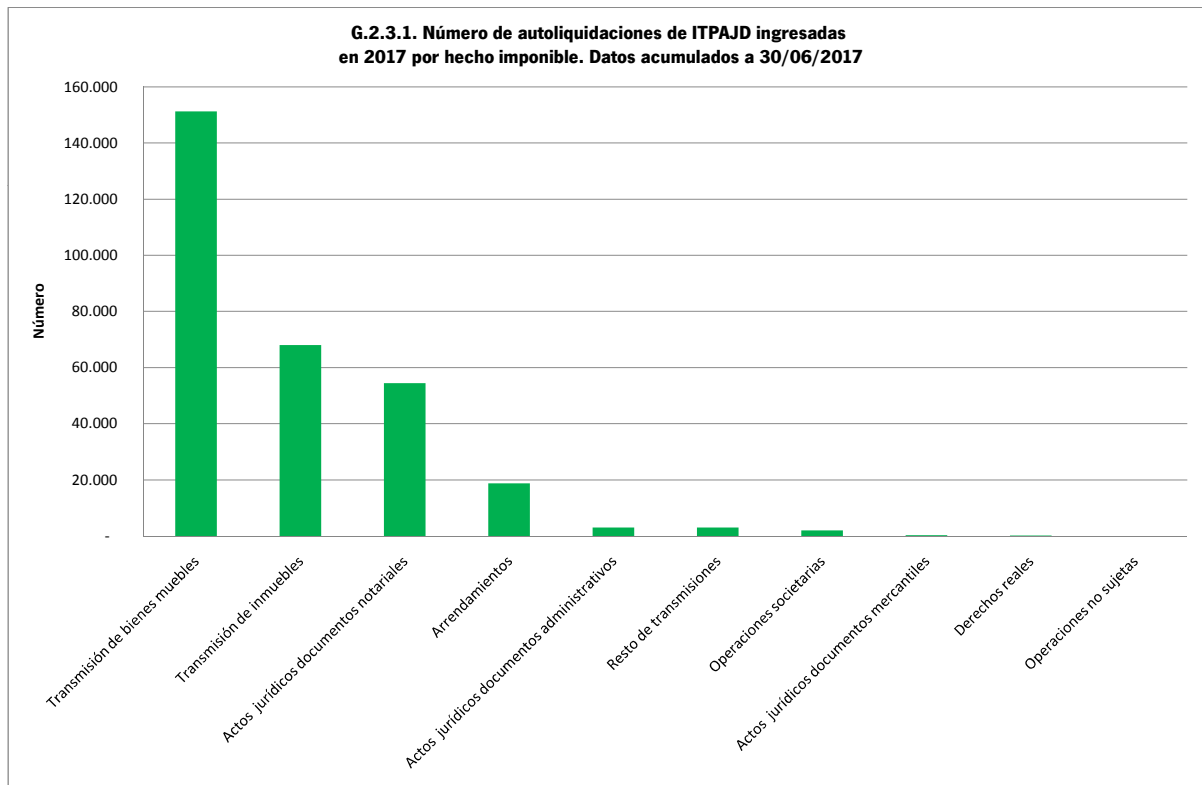
|                  | Transmisiones patrimoniales |                                 | Operaciones societarias     |                                 | Actos jurídicos documentados |                                 | Total                       |                                 |
|------------------|-----------------------------|---------------------------------|-----------------------------|---------------------------------|------------------------------|---------------------------------|-----------------------------|---------------------------------|
|                  | Número de autoliquidaciones | Importe ingresado (Miles euros) | Número de autoliquidaciones | Importe ingresado (Miles euros) | Número de autoliquidaciones  | Importe ingresado (Miles euros) | Número de autoliquidaciones | Importe ingresado (Miles euros) |
| Almería          | 25.895                      | 38.807                          | 161                         | 98                              | 5.654                        | 15.444                          | 31.710                      | 54.349                          |
| Cádiz            | 31.793                      | 55.565                          | 180                         | 196                             | 7.280                        | 20.287                          | 39.253                      | 76.048                          |
| Córdoba          | 23.202                      | 25.854                          | 416                         | 158                             | 4.874                        | 12.319                          | 28.492                      | 38.331                          |
| Granada          | 30.054                      | 43.651                          | 204                         | 96                              | 7.158                        | 20.116                          | 37.416                      | 63.862                          |
| Huelva           | 14.267                      | 19.817                          | 96                          | 78                              | 3.380                        | 6.336                           | 17.743                      | 26.231                          |
| Jaén             | 22.583                      | 22.048                          | 131                         | 124                             | 4.350                        | 6.515                           | 27.064                      | 28.687                          |
| Málaga           | 50.298                      | 205.209                         | 449                         | 753                             | 14.070                       | 59.701                          | 64.817                      | 265.662                         |
| Sevilla          | 43.493                      | 75.340                          | 408                         | 659                             | 11.202                       | 36.393                          | 55.103                      | 112.392                         |
| <b>Andalucía</b> | <b>241.585</b>              | <b>486.291</b>                  | <b>2.045</b>                | <b>2.162</b>                    | <b>57.968</b>                | <b>177.110</b>                  | <b>301.598</b>              | <b>665.563</b>                  |



**2. Autoliquidaciones de ITPAJD ingresadas en el ejercicio. Año 2017. Datos acumulados a 30/06/2017**

**2.3.1. Resumen del impuesto por provincia competente y hecho imponible. Número de autoliquidaciones**

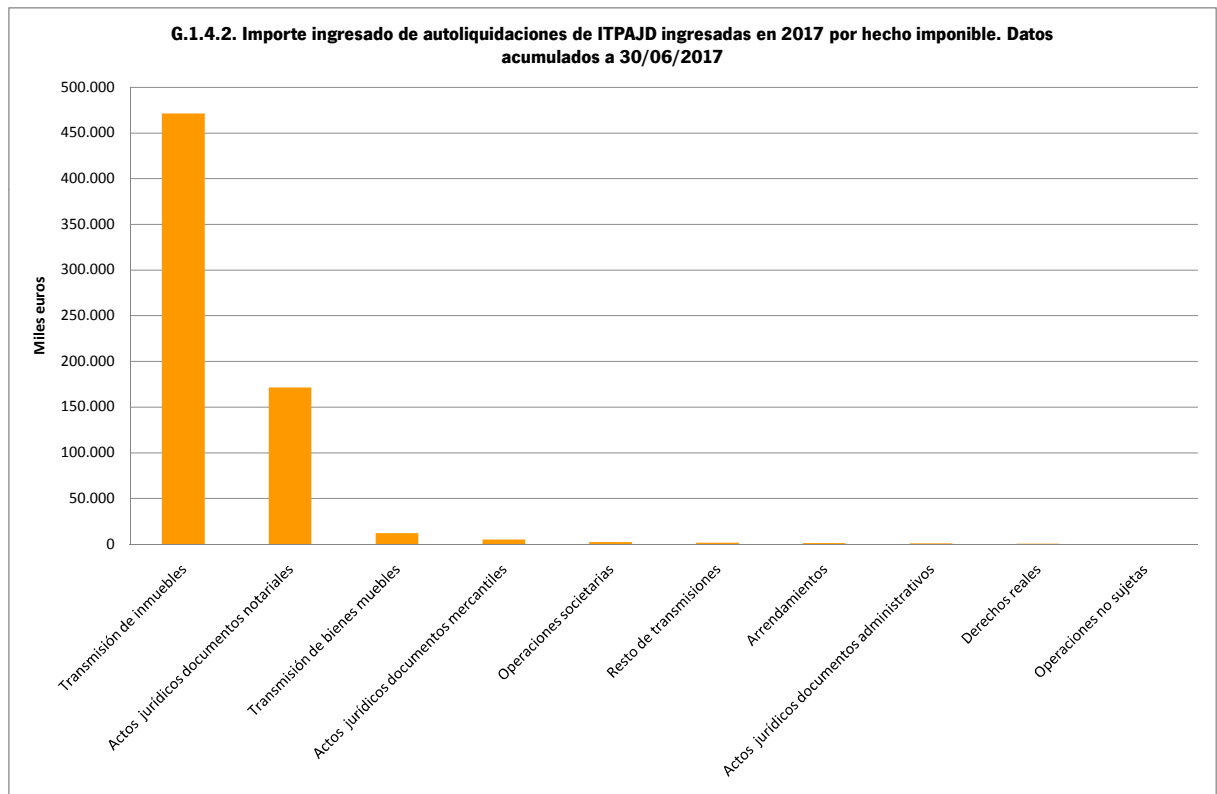
|  | Almería       | Cádiz         | Córdoba       | Granada       | Huelva        | Jaén          | Málaga        | Sevilla       | Andalucía      |
|--|---------------|---------------|---------------|---------------|---------------|---------------|---------------|---------------|----------------|
| Transmisión de inmuebles                   | 7.264         | 7.808         | 5.545         | 8.413         | 3.567         | 5.939         | 18.367        | 11.133        | 68.036         |
| Transmisión de bienes muebles              | 15.551        | 22.938        | 13.105        | 18.213        | 9.427         | 13.293        | 30.404        | 28.450        | 151.381        |
| Derechos reales                            | 16            | 24            | 43            | 26            | 5             | 15            | 70            | 42            | 241            |
| Arrendamientos                             | 2.884         | 958           | 3.519         | 2.680         | 906           | 3.125         | 1.162         | 3.615         | 18.849         |
| Resto de transmisiones                     | 180           | 65            | 990           | 722           | 362           | 211           | 295           | 253           | 3.078          |
| Operaciones societarias                    | 161           | 180           | 416           | 204           | 96            | 131           | 449           | 408           | 2.045          |
| Actos jurídicos documentos notariales      | 5.308         | 6.960         | 4.566         | 6.731         | 3.222         | 4.068         | 13.173        | 10.442        | 54.470         |
| Actos jurídicos documentos mercantiles     | 23            | 35            | 72            | 19            | 12            | 21            | 85            | 112           | 379            |
| Actos jurídicos documentos administrativos | 323           | 285           | 236           | 408           | 146           | 261           | 812           | 648           | 3.119          |
| Operaciones no sujetas                     | -             | -             | -             | -             | -             | -             | -             | -             | -              |
| <b>Total</b>                               | <b>31.710</b> | <b>39.253</b> | <b>28.492</b> | <b>37.416</b> | <b>17.743</b> | <b>27.064</b> | <b>64.817</b> | <b>55.103</b> | <b>301.598</b> |



## 2. Autoliquidaciones de ITPAJD ingresadas en el ejercicio. Año 2017. Datos acumulados a 30/06/2017

### 2.3.2. Resumen del impuesto por provincia competente y hecho imponible. Importe ingresado

|  | Almería       | Cádiz         | Córdoba       | Granada       | Huelva        | Jaén          | Málaga         | Sevilla        | Andalucía      |
|--|---------------|---------------|---------------|---------------|---------------|---------------|----------------|----------------|----------------|
| Transmisión de inmuebles                   | 37.021        | 53.820        | 24.647        | 42.005        | 18.916        | 20.900        | 201.325        | 72.774         | 471.409        |
| Transmisión de bienes muebles              | 1.396         | 1.550         | 880           | 1.302         | 710           | 925           | 3.164          | 1.979          | 11.906         |
| Derechos reales                            | 17            | 33            | 40            | 60            | 8             | 26            | 207            | 50             | 442            |
| Arrendamientos                             | 174           | 41            | 174           | 97            | 67            | 74            | 60             | 273            | 960            |
| Resto de transmisiones                     | 199           | 121           | 112           | 186           | 117           | 124           | 453            | 263            | 1.575          |
| Operaciones societarias                    | 98            | 196           | 158           | 96            | 78            | 124           | 753            | 659            | 2.162          |
| Actos jurídicos documentos notariales      | 14.733        | 20.157        | 12.009        | 19.552        | 6.222         | 6.291         | 59.275         | 33.057         | 171.295        |
| Actos jurídicos documentos mercantiles     | 543           | 62            | 255           | 466           | 57            | 166           | 234            | 3.184          | 4.968          |
| Actos jurídicos documentos administrativos | 168           | 68            | 55            | 98            | 57            | 57            | 191            | 153            | 847            |
| Operaciones no sujetas                     |               |               |               |               |               |               |                |                | -              |
| <b>Total</b>                               | <b>54.349</b> | <b>76.048</b> | <b>38.331</b> | <b>63.862</b> | <b>26.231</b> | <b>28.687</b> | <b>265.662</b> | <b>112.392</b> | <b>665.563</b> |





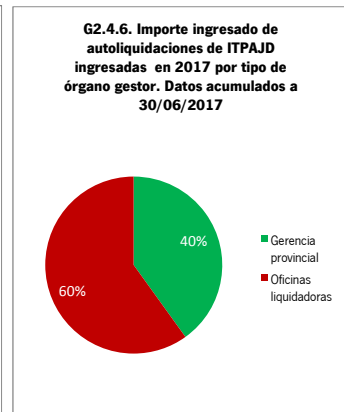
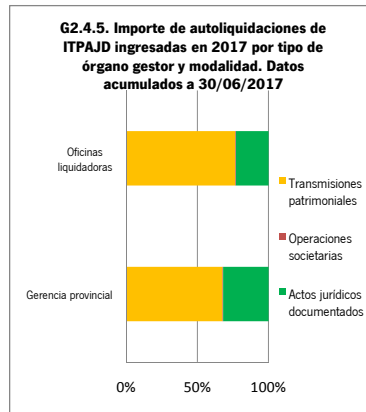
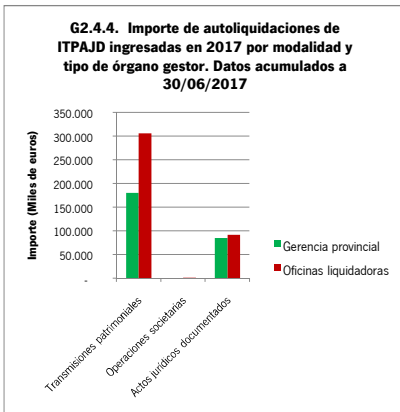
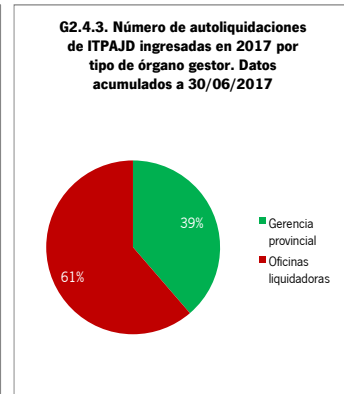
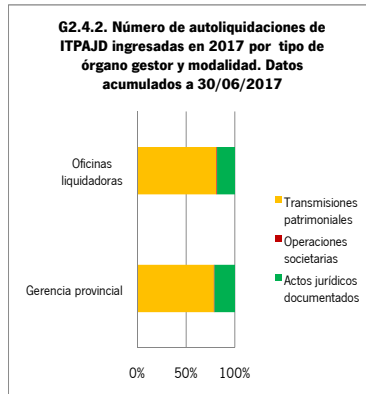
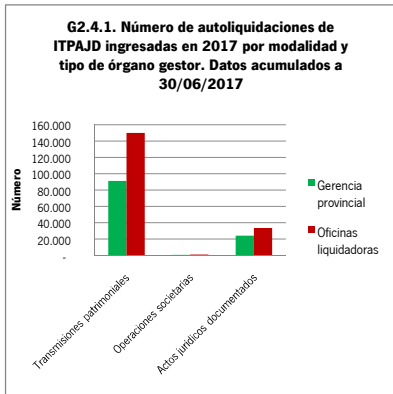
**2. Autoliquidaciones de ITPAJD ingresadas en el ejercicio. Año 2017. Datos acumulados a 30/06/2017**

**2.4. Resumen del impuesto por modalidad, provincia competente y tipo de órgano gestor**

|                  | Transmisiones patrimoniales |                                 |                             |                                 |                             |                                 |
|------------------|-----------------------------|---------------------------------|-----------------------------|---------------------------------|-----------------------------|---------------------------------|
|                  | Gerencia provincial         |                                 | Oficinas liquidadoras       |                                 | Total                       |                                 |
|                  | Número de autoliquidaciones | Importe ingresado (Miles euros) | Número de autoliquidaciones | Importe ingresado (Miles euros) | Número de autoliquidaciones | Importe ingresado (Miles euros) |
| Almería          | 13.307                      | 20.438                          | 12.588                      | 18.370                          | 25.895                      | 38.807                          |
| Cádiz            | 7.507                       | 12.460                          | 24.286                      | 43.105                          | 31.793                      | 55.565                          |
| Córdoba          | 8.916                       | 14.197                          | 14.286                      | 11.656                          | 23.202                      | 25.854                          |
| Granada          | 12.101                      | 22.521                          | 17.953                      | 21.130                          | 30.054                      | 43.651                          |
| Huelva           | 6.130                       | 8.436                           | 8.137                       | 11.382                          | 14.267                      | 19.817                          |
| Jaén             | 4.129                       | 5.210                           | 18.454                      | 16.838                          | 22.583                      | 22.048                          |
| Málaga           | 17.882                      | 45.839                          | 32.416                      | 159.370                         | 50.298                      | 205.209                         |
| Sevilla          | 21.502                      | 51.446                          | 21.991                      | 23.894                          | 43.493                      | 75.340                          |
| <b>Andalucía</b> | <b>91.474</b>               | <b>180.546</b>                  | <b>150.111</b>              | <b>305.745</b>                  | <b>241.585</b>              | <b>486.291</b>                  |

|                  | Operaciones societarias     |                                 |                             |                                 |                             |                                 |
|------------------|-----------------------------|---------------------------------|-----------------------------|---------------------------------|-----------------------------|---------------------------------|
|                  | Gerencia provincial         |                                 | Oficinas liquidadoras       |                                 | Total                       |                                 |
|                  | Número de autoliquidaciones | Importe ingresado (Miles euros) | Número de autoliquidaciones | Importe ingresado (Miles euros) | Número de autoliquidaciones | Importe ingresado (Miles euros) |
| Almería          | 99                          | 60                              | 62                          | 38                              | 161                         | 98                              |
| Cádiz            | 38                          | 20                              | 142                         | 175                             | 180                         | 196                             |
| Córdoba          | 118                         | 68                              | 298                         | 90                              | 416                         | 158                             |
| Granada          | 114                         | 65                              | 90                          | 31                              | 204                         | 96                              |
| Huelva           | 41                          | 21                              | 55                          | 56                              | 96                          | 78                              |
| Jaén             | 32                          | 7                               | 99                          | 117                             | 131                         | 124                             |
| Málaga           | 169                         | 248                             | 280                         | 505                             | 449                         | 753                             |
| Sevilla          | 264                         | 523                             | 144                         | 136                             | 408                         | 659                             |
| <b>Andalucía</b> | <b>875</b>                  | <b>1.014</b>                    | <b>1.170</b>                | <b>1.148</b>                    | <b>2.045</b>                | <b>2.162</b>                    |

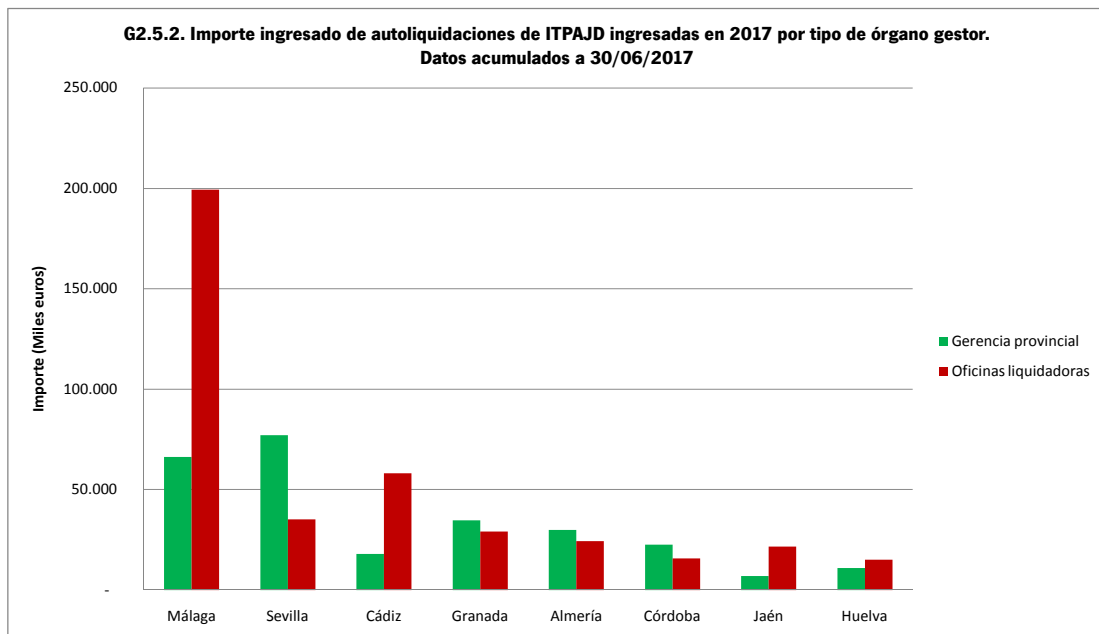
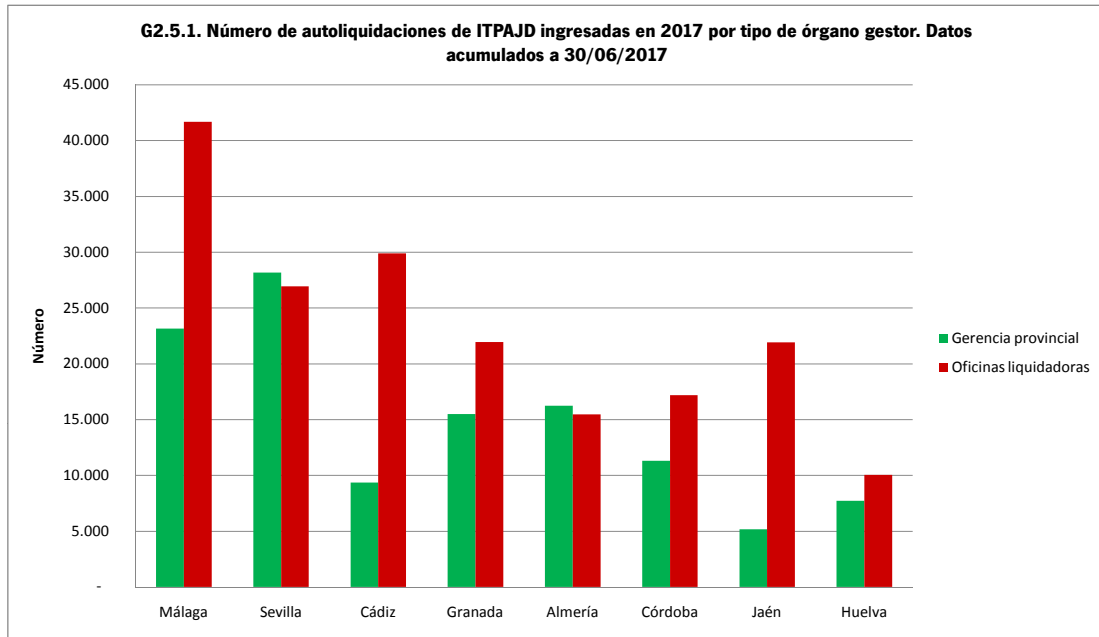
|                  | Actos jurídicos documentados |                                 |                             |                                 |                             |                                 |
|------------------|------------------------------|---------------------------------|-----------------------------|---------------------------------|-----------------------------|---------------------------------|
|                  | Gerencia provincial          |                                 | Oficinas liquidadoras       |                                 | Total                       |                                 |
|                  | Número de autoliquidaciones  | Importe ingresado (Miles euros) | Número de autoliquidaciones | Importe ingresado (Miles euros) | Número de autoliquidaciones | Importe ingresado (Miles euros) |
| Almería          | 2.840                        | 9.478                           | 2.814                       | 5.965                           | 5.654                       | 15.444                          |
| Cádiz            | 1.810                        | 5.450                           | 5.470                       | 14.837                          | 7.280                       | 20.287                          |
| Córdoba          | 2.277                        | 8.328                           | 2.597                       | 3.991                           | 4.874                       | 12.319                          |
| Granada          | 3.273                        | 12.174                          | 3.885                       | 7.942                           | 7.158                       | 20.116                          |
| Huelva           | 1.532                        | 2.581                           | 1.848                       | 3.755                           | 3.380                       | 6.336                           |
| Jaén             | 996                          | 1.849                           | 3.354                       | 4.666                           | 4.350                       | 6.515                           |
| Málaga           | 5.087                        | 20.262                          | 8.983                       | 39.439                          | 14.070                      | 59.701                          |
| Sevilla          | 6.397                        | 25.171                          | 4.805                       | 11.223                          | 11.202                      | 36.393                          |
| <b>Andalucía</b> | <b>24.212</b>                | <b>85.292</b>                   | <b>33.756</b>               | <b>91.818</b>                   | <b>57.968</b>               | <b>177.110</b>                  |



## 2. Autoliquidaciones de ITPAJD ingresadas en el ejercicio. Año 2017. Datos acumulados a 30/06/2017

### 2.5. Resumen del impuesto por provincia competente y tipo de órgano gestor

|                  | Gerencia provincial         |                                 | Oficinas liquidadoras       |                                 | Total                       |                                 |
|------------------|-----------------------------|---------------------------------|-----------------------------|---------------------------------|-----------------------------|---------------------------------|
|                  | Número de autoliquidaciones | Importe ingresado (Miles euros) | Número de autoliquidaciones | Importe ingresado (Miles euros) | Número de autoliquidaciones | Importe ingresado (Miles euros) |
| Almería          | 16.246                      | 29.976                          | 15.464                      | 24.373                          | 31.710                      | 54.349                          |
| Cádiz            | 9.355                       | 17.930                          | 29.898                      | 58.118                          | 39.253                      | 76.048                          |
| Córdoba          | 11.311                      | 22.594                          | 17.181                      | 15.737                          | 28.492                      | 38.331                          |
| Granada          | 15.488                      | 34.759                          | 21.928                      | 29.103                          | 37.416                      | 63.862                          |
| Huelva           | 7.703                       | 11.038                          | 10.040                      | 15.193                          | 17.743                      | 26.231                          |
| Jaén             | 5.157                       | 7.066                           | 21.907                      | 21.621                          | 27.064                      | 28.687                          |
| Málaga           | 23.138                      | 66.348                          | 41.679                      | 199.314                         | 64.817                      | 265.662                         |
| Sevilla          | 28.163                      | 77.140                          | 26.940                      | 35.252                          | 55.103                      | 112.392                         |
| <b>Andalucía</b> | <b>116.561</b>              | <b>266.852</b>                  | <b>185.037</b>              | <b>398.711</b>                  | <b>301.598</b>              | <b>665.563</b>                  |



## 2. Autoliquidaciones de ITPAJD ingresadas en el ejercicio. Año 2017. Datos acumulados a 30/06/2017

### 2.6. 1. Número de autoliquidaciones por provincia competente y oficina gestora

| Provincia competente   | Oficina gestora              | Transmisiones patrimoniales | Operaciones societarias | Actos jurídicos documentados | Total         |               |
|------------------------|------------------------------|-----------------------------|-------------------------|------------------------------|---------------|---------------|
| <b>Almería</b>         | G.P. Almería                 | 13.307                      | 99                      | 2.840                        | 16.246        |               |
|                        | Berja                        | 1.307                       | 9                       | 310                          | 1.626         |               |
|                        | Canjáyar                     | 394                         | 2                       | 78                           | 474           |               |
|                        | Cuevas del Almanzora         | 937                         | 7                       | 346                          | 1.290         |               |
|                        | Gérgal                       | 389                         | 1                       | 59                           | 449           |               |
|                        | Huércal-Overa                | 1.466                       | 4                       | 338                          | 1.808         |               |
|                        | Purchena                     | 1.078                       | 2                       | 168                          | 1.248         |               |
|                        | Vélez-Rubio                  | 486                         | 1                       | 101                          | 588           |               |
|                        | Vera                         | 2.023                       | 8                       | 655                          | 2.686         |               |
|                        | Ejido (EI)                   | 4.508                       | 28                      | 759                          | 5.295         |               |
|                        | <b>Total Almería</b>         | <b>25.895</b>               | <b>161</b>              | <b>5.654</b>                 | <b>31.710</b> |               |
| <b>Cádiz</b>           | G.P. Cádiz                   | 2.409                       | 9                       | 718                          | 3.136         |               |
|                        | Algeciras                    | 4.365                       | 16                      | 869                          | 5.250         |               |
|                        | Arcos de la Frontera         | 1.782                       | 11                      | 298                          | 2.091         |               |
|                        | Barbate                      | 1.093                       | 4                       | 245                          | 1.342         |               |
|                        | Chiclana de la Frontera      | 3.126                       | 21                      | 830                          | 3.977         |               |
|                        | U.T. de Jerez de la Frontera | 5.098                       | 29                      | 1.092                        | 6.219         |               |
|                        | Medina-Sidonia               | 885                         | 4                       | 107                          | 996           |               |
|                        | Olvera                       | 951                         | 8                       | 172                          | 1.131         |               |
|                        | Puerto de Santa María (EI)   | 3.649                       | 30                      | 988                          | 4.667         |               |
|                        | Sanlúcar de Barrameda        | 2.998                       | 14                      | 590                          | 3.602         |               |
|                        | San Fernando                 | 1.743                       | 7                       | 469                          | 2.219         |               |
|                        | San Roque                    | 3.137                       | 26                      | 753                          | 3.916         |               |
|                        | Ubrique                      | 557                         | 1                       | 149                          | 707           |               |
|                        |                              | <b>Total Cádiz</b>          | <b>31.793</b>           | <b>180</b>                   | <b>7.280</b>  | <b>39.253</b> |
|                        | <b>Córdoba</b>               | G.P. Córdoba                | 8.916                   | 118                          | 2.277         | 11.311        |
| Aguilar de la Frontera |                              | 1.337                       | 7                       | 270                          | 1.614         |               |
| Baena                  |                              | 871                         | 7                       | 159                          | 1.037         |               |
| Bujalance              |                              | 599                         | 7                       | 109                          | 715           |               |
| Cabra                  |                              | 1.012                       | 17                      | 148                          | 1.177         |               |
| Castro del Río         |                              | 403                         | 1                       | 59                           | 463           |               |
| Fuente Obejuna         |                              | 699                         | 4                       | 146                          | 849           |               |
| Hinojosa del Duque     |                              | 495                         | 4                       | 94                           | 593           |               |
| Lucena                 |                              | 1.302                       | 17                      | 219                          | 1.538         |               |
| Montilla               |                              | 582                         | 7                       | 128                          | 717           |               |
| Montoro                |                              | 799                         | 18                      | 123                          | 940           |               |
| Posadas                |                              | 2.097                       | 18                      | 442                          | 2.557         |               |
| Pozoblanco             |                              | 1.161                       | 9                       | 215                          | 1.385         |               |
| Priego de Córdoba      |                              | 1.034                       | 15                      | 167                          | 1.216         |               |
| Rambla (La)            |                              | 1.193                       | 20                      | 217                          | 1.430         |               |
| Rute                   |                              | 702                         | 147                     | 101                          | 950           |               |
|                        |                              | <b>Total Córdoba</b>        | <b>23.202</b>           | <b>416</b>                   | <b>4.874</b>  | <b>28.492</b> |
| <b>Granada</b>         |                              | G.P. Granada                | 12.101                  | 114                          | 3.273         | 15.488        |
|                        |                              | Albuñol                     | 471                     | 1                            | 74            | 546           |
|                        |                              | Alhama de Granada           | 748                     | 1                            | 119           | 868           |
|                        | Almuñécar                    | 1.162                       | 10                      | 330                          | 1.502         |               |
|                        | Baza                         | 1.498                       | 13                      | 279                          | 1.790         |               |
|                        | Guadix                       | 1.393                       | 11                      | 232                          | 1.636         |               |
|                        | Huésca                       | 679                         | 4                       | 122                          | 805           |               |
|                        | Iznalloz                     | 1.300                       | 1                       | 159                          | 1.460         |               |
|                        | Loja                         | 1.734                       | 13                      | 336                          | 2.083         |               |
|                        | Montefrío                    | 738                         | 1                       | 101                          | 840           |               |
|                        | Motril                       | 2.597                       | 17                      | 804                          | 3.418         |               |
|                        | Órgiva                       | 1.212                       | 6                       | 275                          | 1.493         |               |
|                        | Santa Fe                     | 4.115                       | 11                      | 959                          | 5.085         |               |
|                        | Ugíjar                       | 306                         | 1                       | 95                           | 402           |               |
|                        | <b>Total Granada</b>         | <b>30.054</b>               | <b>204</b>              | <b>7.158</b>                 | <b>37.416</b> |               |

## 2. Autoliquidaciones de ITPAJD ingresadas en el ejercicio. Año 2017. Datos acumulados a 30/06/2017

### 2.6. 1. Número de autoliquidaciones por provincia competente y oficina gestora

| Provincia competente | Oficina gestora        | Transmisiones patrimoniales | Operaciones societarias | Actos jurídicos documentados | Total         |                |
|----------------------|------------------------|-----------------------------|-------------------------|------------------------------|---------------|----------------|
| <b>Huelva</b>        | G.P. Huelva            | 6.130                       | 41                      | 1.532                        | 7.703         |                |
|                      | Ayamonte               | 2.227                       | 11                      | 596                          | 2.834         |                |
|                      | Aracena                | 1.118                       | 19                      | 235                          | 1.372         |                |
|                      | Moguer                 | 1.424                       | 10                      | 282                          | 1.716         |                |
|                      | Palma del Condado (La) | 2.252                       | 13                      | 518                          | 2.783         |                |
|                      | Valverde del Camino    | 1.116                       | 2                       | 217                          | 1.335         |                |
|                      | <b>Total Huelva</b>    | <b>14.267</b>               | <b>96</b>               | <b>3.380</b>                 | <b>17.743</b> |                |
|                      | <b>Jaén</b>            | G.P. Jaén                   | 4.129                   | 32                           | 996           | 5.157          |
| Alcalá la Real       |                        | 1.889                       | 12                      | 274                          | 2.175         |                |
| Andújar              |                        | 2.554                       | 25                      | 457                          | 3.036         |                |
| Baeza                |                        | 1.089                       | 4                       | 155                          | 1.248         |                |
| Carolina (La)        |                        | 1.466                       | 6                       | 320                          | 1.792         |                |
| Cazorla              |                        | 1.438                       | 6                       | 283                          | 1.727         |                |
| Huelma               |                        | 830                         | 4                       | 125                          | 959           |                |
| Linares              |                        | 1.349                       | 14                      | 285                          | 1.648         |                |
| Mancha Real          |                        | 918                         | 1                       | 154                          | 1.073         |                |
| Martos               |                        | 2.237                       | 8                       | 518                          | 2.763         |                |
| Orcera               |                        | 755                         | 3                       | 106                          | 864           |                |
| Úbeda                |                        | 2.132                       | 11                      | 408                          | 2.551         |                |
| Villacarrillo        |                        | 1.797                       | 5                       | 269                          | 2.071         |                |
| <b>Total Jaén</b>    |                        | <b>22.583</b>               | <b>131</b>              | <b>4.350</b>                 | <b>27.064</b> |                |
| <b>Málaga</b>        |                        | G.P. Málaga                 | 17.882                  | 169                          | 5.087         | 23.138         |
|                      | Alora                  | 1.649                       | 4                       | 331                          | 1.984         |                |
|                      | Antequera              | 1.807                       | 10                      | 435                          | 2.252         |                |
|                      | Archidona              | 982                         | 12                      | 200                          | 1.194         |                |
|                      | Benalmádena            | 2.508                       | 12                      | 803                          | 3.323         |                |
|                      | Campillos              | 694                         | 2                       | 124                          | 820           |                |
|                      | Cóin                   | 1.539                       | 5                       | 367                          | 1.911         |                |
|                      | Estepona               | 2.417                       | 18                      | 898                          | 3.333         |                |
|                      | Fuengirola             | 2.627                       | 18                      | 696                          | 3.341         |                |
|                      | Manilva                | 1.085                       | 5                       | 455                          | 1.545         |                |
|                      | Marbella               | 6.045                       | 140                     | 1.945                        | 8.130         |                |
|                      | Mijas                  | 3.403                       | 14                      | 1.001                        | 4.418         |                |
|                      | Ronda                  | 1.450                       | 12                      | 348                          | 1.810         |                |
|                      | Torrox                 | 2.595                       | 12                      | 627                          | 3.234         |                |
|                      | Vélez-Málaga           | 3.615                       | 16                      | 753                          | 4.384         |                |
|                      | <b>Total Málaga</b>    | <b>50.298</b>               | <b>449</b>              | <b>14.070</b>                | <b>64.817</b> |                |
|                      | <b>Sevilla</b>         | G.P. Sevilla                | 21.502                  | 264                          | 6.397         | 28.163         |
|                      |                        | Alcalá de Guadaíra          | 2.468                   | 17                           | 715           | 3.200          |
| Carmona              |                        | 990                         | 5                       | 198                          | 1.193         |                |
| Cazalla de la Sierra |                        | 654                         | 2                       | 121                          | 777           |                |
| Dos Hermanas         |                        | 2.786                       | 20                      | 805                          | 3.611         |                |
| Écija                |                        | 1.534                       | 15                      | 302                          | 1.851         |                |
| Estepa               |                        | 1.394                       | 23                      | 279                          | 1.696         |                |
| Lora del Río         |                        | 1.888                       | 7                       | 309                          | 2.204         |                |
| Marchena             |                        | 1.179                       | 8                       | 189                          | 1.376         |                |
| Morón de la Frontera |                        | 1.369                       | 19                      | 285                          | 1.673         |                |
| Osuna                |                        | 955                         | 9                       | 201                          | 1.165         |                |
| Sanlúcar la Mayor    |                        | 2.430                       | 7                       | 592                          | 3.029         |                |
| Utrera               |                        | 4.344                       | 12                      | 809                          | 5.165         |                |
| <b>Total Sevilla</b> |                        | <b>43.493</b>               | <b>408</b>              | <b>11.202</b>                | <b>55.103</b> |                |
| <b>Andalucía</b>     |                        | <b>Total</b>                | <b>241.585</b>          | <b>2.045</b>                 | <b>57.968</b> | <b>301.598</b> |

## 2. Autoliquidaciones de ITPAJD ingresadas en el ejercicio. Año 2017. Datos acumulados a 30/06/2017

### 2.6.2. Importe ingresado (Miles de €) de autoliquidaciones por provincia competente y oficina gestora

| Provincia competente | Oficina gestora              | Transmisiones patrimoniales | Operaciones societarias | Actos jurídicos documentados | Total         |
|----------------------|------------------------------|-----------------------------|-------------------------|------------------------------|---------------|
| <b>Almería</b>       | G.P. Almería                 | 20.438                      | 60                      | 9.478                        | 29.976        |
|                      | Berja                        | 1.562                       | 9                       | 538                          | 2.108         |
|                      | Canjáyar                     | 319                         | 0                       | 70                           | 389           |
|                      | Cuevas del Almanzora         | 1.786                       | 0                       | 1.115                        | 2.901         |
|                      | Gérgal                       | 280                         | 0                       | 121                          | 401           |
|                      | Huércal-Overa                | 2.026                       | 0                       | 424                          | 2.451         |
|                      | Purchena                     | 776                         | 2                       | 207                          | 985           |
|                      | Vélez-Rubio                  | 477                         | 0                       | 100                          | 577           |
|                      | Vera                         | 6.065                       | 0                       | 1.735                        | 7.801         |
|                      | Ejido (El)                   | 5.078                       | 26                      | 1.655                        | 6.760         |
|                      | <b>Total Almería</b>         | <b>38.807</b>               | <b>98</b>               | <b>15.444</b>                | <b>54.349</b> |
| <b>Cádiz</b>         | G.P. Cádiz                   | 5.632                       | 3                       | 2.187                        | 7.822         |
|                      | Algeciras                    | 6.446                       | 29                      | 2.111                        | 8.586         |
|                      | Arcos de la Frontera         | 1.133                       | 14                      | 464                          | 1.611         |
|                      | Barbate                      | 1.711                       | 5                       | 487                          | 2.203         |
|                      | Chiclana de la Frontera      | 6.950                       | 18                      | 3.095                        | 10.064        |
|                      | U.T. de Jerez de la Frontera | 6.827                       | 17                      | 3.263                        | 10.108        |
|                      | Medina-Sidonia               | 591                         | 0                       | 143                          | 734           |
|                      | Ólvera                       | 634                         | 0                       | 315                          | 950           |
|                      | Puerto de Santa María (El)   | 8.316                       | 16                      | 2.689                        | 11.021        |
|                      | Sanlúcar de Barrameda        | 4.258                       | 25                      | 1.916                        | 6.199         |
|                      | San Fernando                 | 2.356                       | 4                       | 708                          | 3.068         |
|                      | San Roque                    | 10.180                      | 61                      | 2.651                        | 12.892        |
|                      | Ubrique                      | 532                         | 1                       | 258                          | 791           |
|                      | <b>Total Cádiz</b>           | <b>55.565</b>               | <b>196</b>              | <b>20.287</b>                | <b>76.048</b> |
| <b>Córdoba</b>       | G.P. Córdoba                 | 14.197                      | 68                      | 8.328                        | 22.594        |
|                      | Aguilar de la Frontera       | 1.184                       | 1                       | 385                          | 1.570         |
|                      | Baena                        | 854                         | 0                       | 149                          | 1.004         |
|                      | Bujalance                    | 560                         | 2                       | 162                          | 723           |
|                      | Cabra                        | 736                         | 4                       | 235                          | 974           |
|                      | Castro del Río               | 507                         | 0                       | 113                          | 620           |
|                      | Fuente Obejuna               | 353                         | 0                       | 146                          | 498           |
|                      | Hinojosa del Duque           | 251                         | 1                       | 106                          | 358           |
|                      | Lucena                       | 1.299                       | 0                       | 233                          | 1.532         |
|                      | Montilla                     | 547                         | 1                       | 166                          | 714           |
|                      | Montoro                      | 548                         | 36                      | 159                          | 743           |
|                      | Posadas                      | 1.634                       | 10                      | 1.212                        | 2.856         |
|                      | Pozoblanco                   | 718                         | 1                       | 261                          | 979           |
|                      | Priego de Córdoba            | 1.018                       | 6                       | 166                          | 1.189         |
|                      | Rambla (La)                  | 970                         | 2                       | 360                          | 1.331         |
|                      | Rute                         | 479                         | 27                      | 139                          | 645           |
|                      | <b>Total Córdoba</b>         | <b>25.854</b>               | <b>158</b>              | <b>12.319</b>                | <b>38.331</b> |
| <b>Granada</b>       | G.P. Granada                 | 22.521                      | 65                      | 12.174                       | 34.759        |
|                      | Albuñol                      | 343                         | 0                       | 67                           | 410           |
|                      | Alhama de Granada            | 777                         | 0                       | 227                          | 1.004         |
|                      | Almuñécar                    | 4.731                       | 1                       | 883                          | 5.615         |
|                      | Baza                         | 925                         | 3                       | 436                          | 1.364         |
|                      | Guadix                       | 831                         | 1                       | 390                          | 1.222         |
|                      | Huésca                       | 370                         | 0                       | 120                          | 490           |
|                      | Iznalloz                     | 666                         | 0                       | 265                          | 931           |
|                      | Loja                         | 1.092                       | 1                       | 355                          | 1.449         |
|                      | Montefrío                    | 372                         | 0                       | 148                          | 521           |
|                      | Motril                       | 4.833                       | 24                      | 2.833                        | 7.690         |
|                      | Órgiva                       | 1.478                       | 1                       | 515                          | 1.993         |
|                      | Santa Fe                     | 4.533                       | 0                       | 1.624                        | 6.157         |
|                      | Ugíjar                       | 178                         | 0                       | 79                           | 257           |
|                      | <b>Total Granada</b>         | <b>43.651</b>               | <b>96</b>               | <b>20.116</b>                | <b>63.862</b> |

## 2. Autoliquidaciones de ITPAJD ingresadas en el ejercicio. Año 2017. Datos acumulados a 30/06/2017

### 2.6.2. Importe ingresado (Miles de €) de autoliquidaciones por provincia competente y oficina gestora

| Provincia competente | Oficina gestora        | Transmisiones patrimoniales | Operaciones societarias | Actos jurídicos documentados | Total          |
|----------------------|------------------------|-----------------------------|-------------------------|------------------------------|----------------|
| <b>Huelva</b>        | G.P. Huelva            | 8.436                       | 21                      | 2.581                        | 11.038         |
|                      | Ayamonte               | 4.561                       | 1                       | 1.113                        | 5.676          |
|                      | Aracena                | 1.538                       | 48                      | 285                          | 1.872          |
|                      | Moguer                 | 1.391                       | 5                       | 696                          | 2.091          |
|                      | Palma del Condado (La) | 3.197                       | 3                       | 1.286                        | 4.485          |
|                      | Valverde del Camino    | 695                         | 0                       | 374                          | 1.069          |
|                      | <b>Total Huelva</b>    | <b>19.817</b>               | <b>78</b>               | <b>6.336</b>                 | <b>26.231</b>  |
| <b>Jaén</b>          | G.P. Jaén              | 5.210                       | 7                       | 1.849                        | 7.066          |
|                      | Alcalá la Real         | 1.197                       | 90                      | 283                          | 1.569          |
|                      | Andújar                | 2.373                       | 12                      | 591                          | 2.976          |
|                      | Baeza                  | 904                         | 3                       | 166                          | 1.073          |
|                      | Carolina (La)          | 1.193                       | 0                       | 462                          | 1.656          |
|                      | Cazorla                | 1.375                       | 3                       | 419                          | 1.797          |
|                      | Huelma                 | 661                         | 0                       | 175                          | 836            |
|                      | Linares                | 1.689                       | 2                       | 345                          | 2.036          |
|                      | Mancha Real            | 923                         | 0                       | 175                          | 1.097          |
|                      | Martos                 | 2.310                       | 1                       | 843                          | 3.154          |
|                      | Orcera                 | 397                         | 0                       | 115                          | 512            |
|                      | Úbeda                  | 2.122                       | 4                       | 565                          | 2.692          |
|                      | Villacarrillo          | 1.694                       | 1                       | 527                          | 2.223          |
|                      | <b>Total Jaén</b>      | <b>22.048</b>               | <b>124</b>              | <b>6.515</b>                 | <b>28.687</b>  |
| <b>Málaga</b>        | G.P. Málaga            | 45.839                      | 248                     | 20.262                       | 66.348         |
|                      | Álora                  | 2.189                       | 3                       | 667                          | 2.858          |
|                      | Antequera              | 2.021                       | 2                       | 962                          | 2.986          |
|                      | Archidona              | 823                         | 0                       | 291                          | 1.114          |
|                      | Benalmádena            | 12.565                      | 11                      | 2.767                        | 15.343         |
|                      | Campillos              | 606                         | 0                       | 149                          | 755            |
|                      | Coin                   | 3.802                       | 5                       | 942                          | 4.749          |
|                      | Estepona               | 14.967                      | 11                      | 5.607                        | 20.584         |
|                      | Fuengirola             | 11.496                      | 53                      | 2.201                        | 13.750         |
|                      | Manilva                | 6.012                       | 17                      | 2.142                        | 8.171          |
|                      | Marbella               | 66.126                      | 362                     | 16.326                       | 82.813         |
|                      | Mijas                  | 18.510                      | 7                       | 3.892                        | 22.410         |
|                      | Ronda                  | 1.940                       | 3                       | 722                          | 2.665          |
|                      | Torrox                 | 10.549                      | 18                      | 1.363                        | 11.929         |
|                      | Vélez-Málaga           | 7.766                       | 13                      | 1.409                        | 9.188          |
|                      | <b>Total Málaga</b>    | <b>205.209</b>              | <b>753</b>              | <b>59.701</b>                | <b>265.662</b> |
| <b>Sevilla</b>       | G.P. Sevilla           | 51.446                      | 523                     | 25.171                       | 77.140         |
|                      | Alcalá de Guadaira     | 3.315                       | 14                      | 2.308                        | 5.638          |
|                      | Carmona                | 1.274                       | 0                       | 616                          | 1.890          |
|                      | Cazalla de la Sierra   | 482                         | 3                       | 150                          | 636            |
|                      | Dos Hermanas           | 4.461                       | 50                      | 2.757                        | 7.268          |
|                      | Écija                  | 1.456                       | 10                      | 622                          | 2.088          |
|                      | Estepa                 | 1.214                       | 10                      | 378                          | 1.602          |
|                      | Lora del Río           | 1.490                       | 6                       | 780                          | 2.276          |
|                      | Marchena               | 1.176                       | 0                       | 286                          | 1.462          |
|                      | Morón de la Frontera   | 1.044                       | 5                       | 315                          | 1.365          |
|                      | Osuna                  | 909                         | 32                      | 315                          | 1.255          |
|                      | Sanlúcar la Mayor      | 3.686                       | 1                       | 1.332                        | 5.019          |
|                      | Utrera                 | 3.386                       | 5                       | 1.362                        | 4.753          |
|                      | <b>Total Sevilla</b>   | <b>75.340</b>               | <b>659</b>              | <b>36.393</b>                | <b>112.392</b> |
| <b>Andalucía</b>     | <b>Total</b>           | <b>486.291</b>              | <b>2.162</b>            | <b>177.110</b>               | <b>665.563</b> |