

Estadística del impuesto sobre transmisiones patrimoniales y actos jurídicos documentados

Año 2017. Datos acumulados a 30/09/2017

Fecha de actualización: 16/10/2017

1. Autoliquidaciones de ITPAJD presentadas en el ejercicio

1.1. Resumen del impuesto por modalidad y tipo de autoliquidación	2
1.2. Resumen del impuesto por provincia competente y tipo de autoliquidación	3
1.3. Resumen del impuesto por provincia competente y modalidad del impuesto	4
1.4.1. Resumen del impuesto por provincia competente y hecho imponible. Número de autoliquidaciones	5
1.4.2. Resumen del impuesto por provincia competente y hecho imponible. Importe ingresado	6
1.5. Resumen del impuesto por modalidad, provincia competente y tipo de órgano gestor	7
1.6. Resumen del impuesto por provincia competente y tipo de órgano gestor	8
1.7. 1. Número de autoliquidaciones por provincia competente y oficina gestora	9
1.7.2. Importe ingresado (Miles de €) de autoliquidaciones por provincia competente y oficina gestora	11

2. Autoliquidaciones de ITPAJD ingresadas en el ejercicio

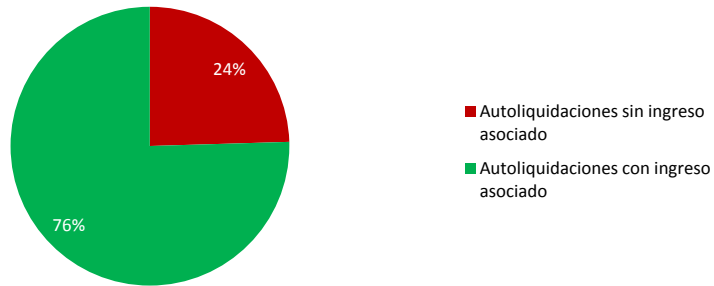
2.1. Resumen del impuesto por provincia competente	13
2.2. Resumen del impuesto por provincia competente y modalidad del impuesto	14
2.3.1. Resumen del impuesto por provincia competente y hecho imponible. Número de autoliquidaciones	15
2.3.2. Resumen del impuesto por provincia competente y hecho imponible. Importe ingresado	16
2.4. Resumen del impuesto por modalidad, provincia competente y tipo de órgano gestor	17
2.5. Resumen del impuesto por provincia competente y tipo de órgano gestor	18
2.6. 1. Número de autoliquidaciones por provincia competente y oficina gestora	19
2.6.2. Importe ingresado (Miles de €) de autoliquidaciones por provincia competente y oficina gestora	21

1. Autoliquidaciones de ITPAJD presentadas en el ejercicio. Año 2017. Datos acumulados a 30/09/2017

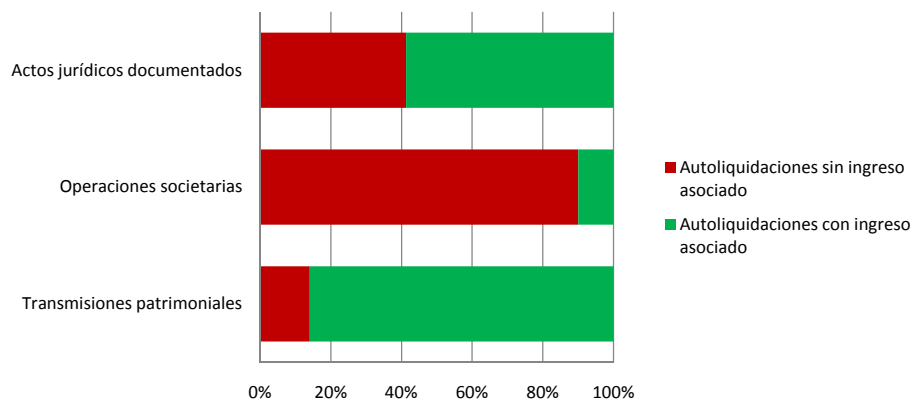
1.1. Resumen del impuesto por modalidad y tipo de autoliquidación

	Autoliquidaciones sin ingreso asociado	Autoliquidaciones con ingreso asociado	Total autoliquidaciones	Importe ingresado (Miles euros)
Transmisiones patrimoniales	55.584	339.214	394.798	691.520
Operaciones societarias	23.726	2.634	26.360	3.104
Actos jurídicos documentados	58.626	83.396	142.022	268.619
Total	137.936	425.244	563.180	963.243

G.1.1.1. Número de autoliquidaciones de ITPAJD presentadas en 2017 por tipo. Datos acumulados a 30/09/2017



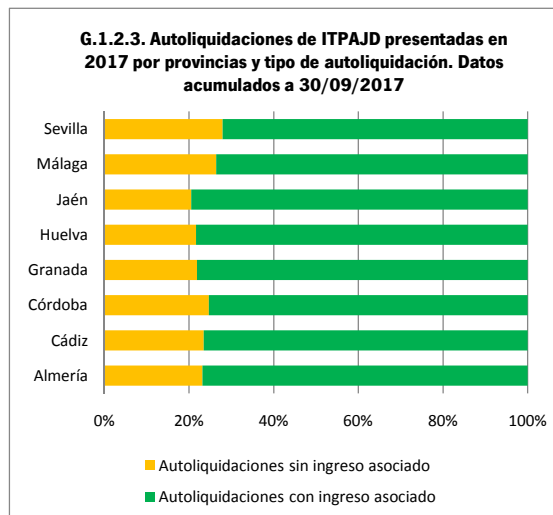
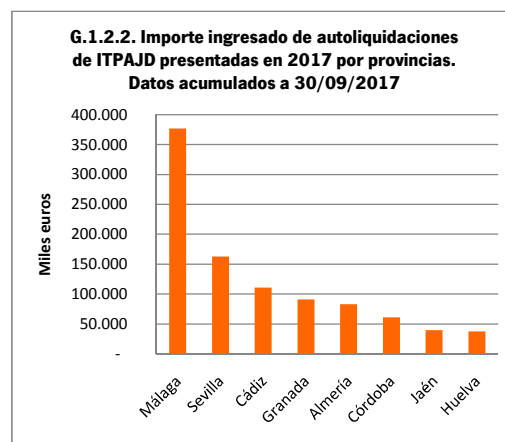
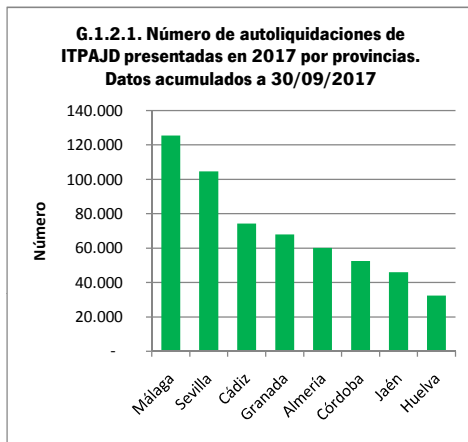
G.1.1.2. Número de autoliquidaciones de ITPAJD presentadas en 2017 por modalidad y tipo. Datos acumulados a 30/09/2017



1. Autoliquidaciones de ITPAJD presentadas en el ejercicio. Año 2017. Datos acumulados a 30/09/2017

1.2. Resumen del impuesto por provincia competente y tipo de autoliquidación

	Autoliquidaciones sin ingreso asociado	Autoliquidaciones con ingreso asociado	Total autoliquidaciones	Total Ingresado (Miles euros)
Almería	13.916	46.129	60.045	83.131
Cádiz	17.400	56.887	74.287	110.777
Córdoba	12.928	39.511	52.439	61.310
Granada	14.850	53.026	67.876	91.191
Huelva	7.037	25.444	32.481	37.525
Jaén	9.420	36.569	45.989	39.780
Málaga	33.170	92.298	125.468	376.773
Sevilla	29.215	75.380	104.595	162.755
Andalucía	137.936	425.244	563.180	963.243

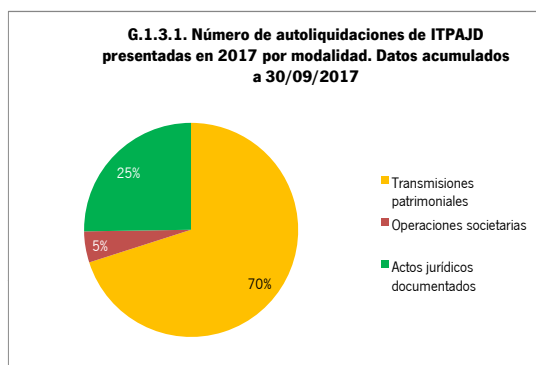


1. Autoliquidaciones de ITPAJD presentadas en el ejercicio. Año 2017. Datos acumulados a 30/09/2017

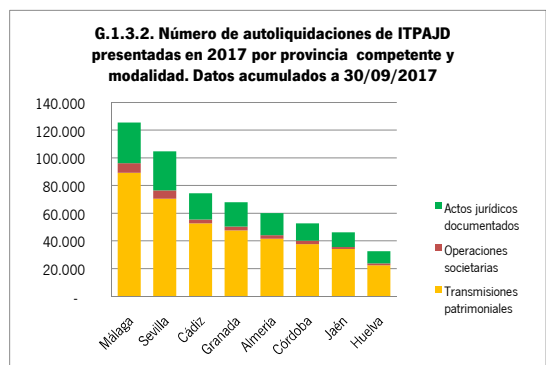
1.3. Resumen del impuesto por provincia competente y modalidad del impuesto

	Transmisiones patrimoniales		Operaciones societarias		Actos jurídicos documentados		Total
	Número de autoliquidaciones	Importe ingresado (Miles euros)	Número de autoliquidaciones	Importe ingresado (Miles euros)	Número de autoliquidaciones	Importe ingresado (Miles euros)	Importe ingresado (Miles euros)
Almería	41.490	56.365	2.547	149	16.008	26.617	83.131
Cádiz	52.617	77.951	2.733	264	18.937	32.562	110.777
Córdoba	37.423	36.623	2.559	256	12.457	24.431	61.310
Granada	47.471	62.657	2.838	168	17.567	28.366	91.191
Huelva	22.286	28.007	1.262	81	8.933	9.438	37.525
Jaén	34.091	30.076	1.366	152	10.532	9.552	39.780
Málaga	89.015	291.247	7.130	1.160	29.323	84.366	376.773
Sevilla	70.405	108.595	5.925	874	28.265	53.287	162.755
Andalucía	394.798	691.520	26.360	3.104	142.022	268.619	963.243

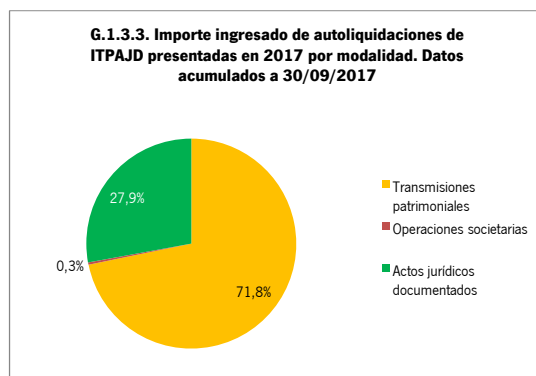
G.1.3.1. Número de autoliquidaciones de ITPAJD presentadas en 2017 por modalidad. Datos acumulados a 30/09/2017



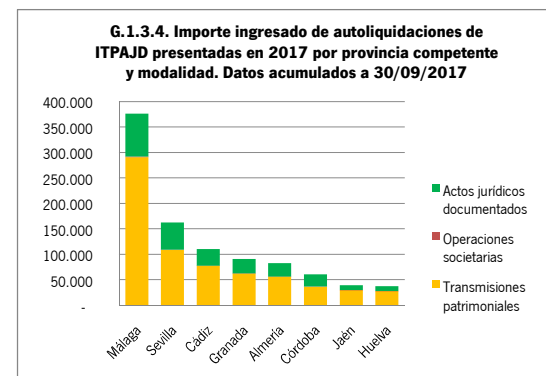
G.1.3.2. Número de autoliquidaciones de ITPAJD presentadas en 2017 por provincia competente y modalidad. Datos acumulados a 30/09/2017



G.1.3.3. Importe ingresado de autoliquidaciones de ITPAJD presentadas en 2017 por modalidad. Datos acumulados a 30/09/2017



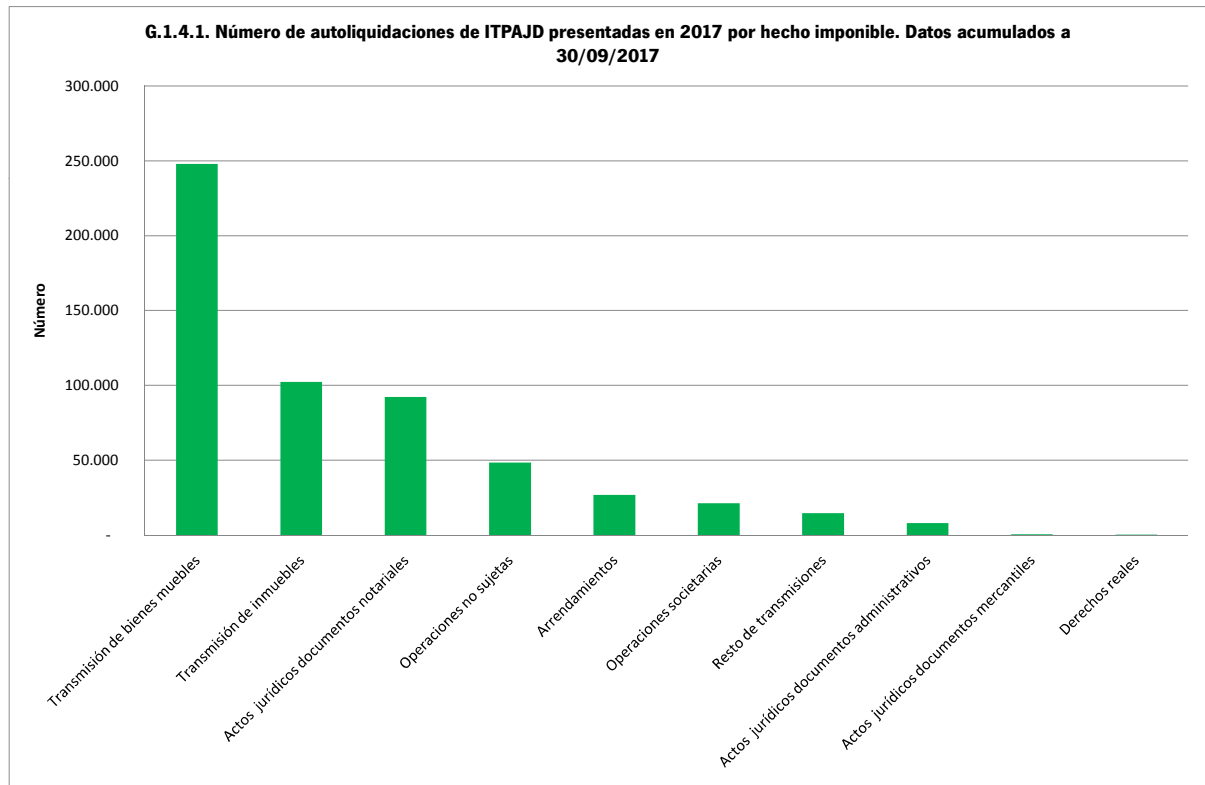
G.1.3.4. Importe ingresado de autoliquidaciones de ITPAJD presentadas en 2017 por provincia competente y modalidad. Datos acumulados a 30/09/2017



1. Autoliquidaciones de ITPAJD presentadas en el ejercicio. Año 2017. Datos acumulados a 30/09/2017

1.4.1. Resumen del impuesto por provincia competente y hecho imponible. Número de autoliquidaciones

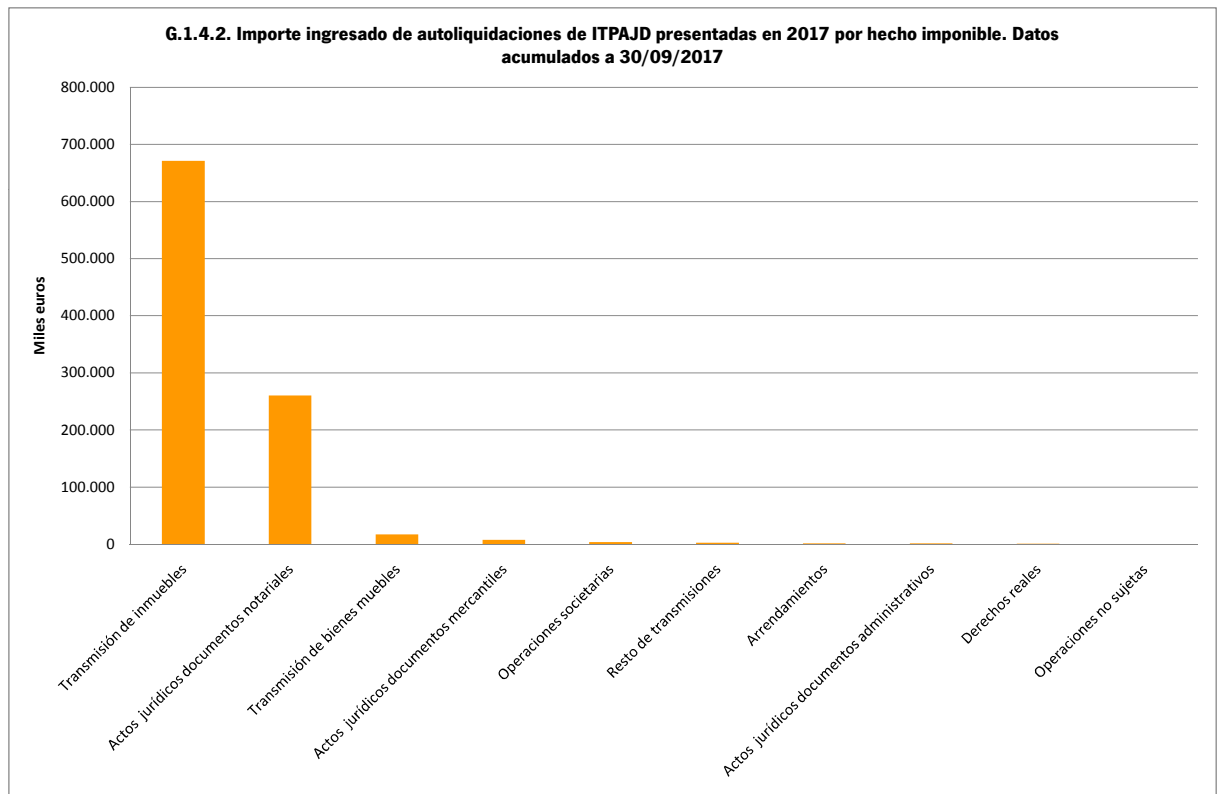
	Almería	Cádiz	Córdoba	Granada	Huelva	Jaén	Málaga	Sevilla	Andalucía
Transmisión de inmuebles	11.219	11.869	8.054	12.958	5.384	8.640	27.602	16.642	102.368
Transmisión de bienes muebles	24.148	37.951	20.955	27.698	14.331	20.079	56.315	46.468	247.945
Derechos reales	41	52	67	54	17	32	117	82	462
Arrendamientos	4.801	1.383	4.889	4.174	1.371	3.999	1.704	4.619	26.940
Resto de transmisiones	914	1.107	3.156	2.309	978	1.108	2.887	2.199	14.658
Operaciones societarias	1.975	2.137	2.027	2.148	932	1.010	6.290	4.920	21.439
Actos jurídicos documentos notariales	9.609	12.119	7.705	11.067	5.330	6.681	21.990	17.827	92.328
Actos jurídicos documentos mercantiles	45	49	101	30	16	27	113	158	539
Actos jurídicos documentos administrativos	877	1.159	693	1.312	425	594	1.355	1.623	8.038
Operaciones no sujetas	6.416	6.461	4.792	6.126	3.697	3.819	7.095	10.057	48.463
Total	60.045	74.287	52.439	67.876	32.481	45.989	125.468	104.595	563.180



1. Autoliquidaciones de ITPAJD presentadas en el ejercicio. Año 2017. Datos acumulados a 30/09/2017

1.4.2. Resumen del impuesto por provincia competente y hecho imponible. Importe ingresado

	Almería	Cádiz	Córdoba	Granada	Huelva	Jaén	Málaga	Sevilla	Andalucía
Transmisión de inmuebles	53.866	75.447	34.983	60.417	26.713	28.489	285.714	105.180	670.809
Transmisión de bienes muebles	1.883	2.253	1.216	1.817	988	1.237	4.571	2.689	16.653
Derechos reales	33	37	51	64	18	67	229	72	572
Arrendamientos	275	58	235	139	98	94	87	306	1.291
Resto de transmisiones	309	157	138	219	190	189	647	348	2.195
Operaciones societarias	149	264	256	168	81	152	1.160	874	3.104
Actos jurídicos documentos notariales	25.696	32.347	23.982	27.554	9.287	9.233	83.797	48.409	260.305
Actos jurídicos documentos mercantiles	727	92	379	696	86	236	349	4.667	7.232
Actos jurídicos documentos administrativos	193	123	69	116	65	83	221	211	1.082
Operaciones no sujetas	0	0	0	0	0	0	0	0	0
Total	83.131	110.777	61.310	91.191	37.525	39.780	376.773	162.755	963.243



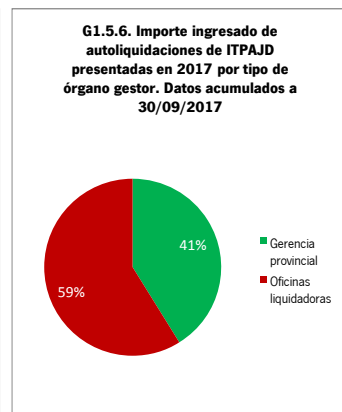
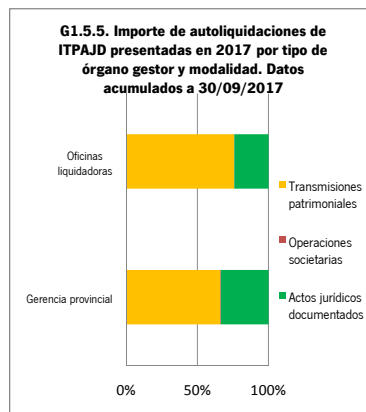
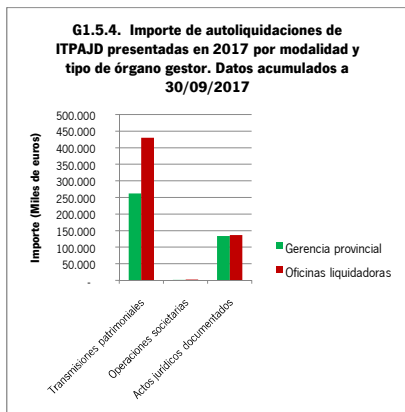
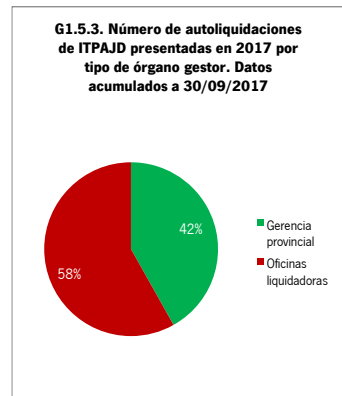
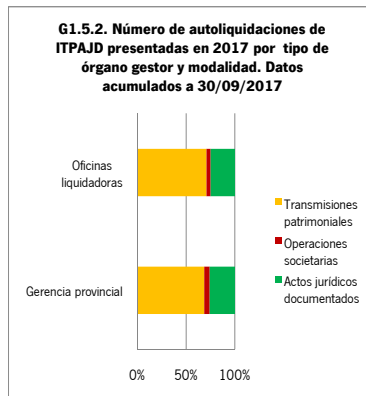
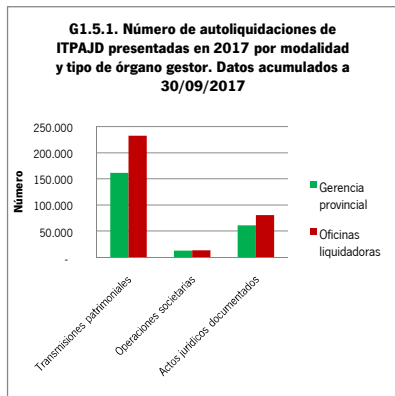
1. Autoliquidaciones de ITPAJD presentadas en el ejercicio. Año 2017. Datos acumulados a 30/09/2017

1.5. Resumen del impuesto por modalidad, provincia competente y tipo de órgano gestor

	Gerencia provincial		Oficinas liquidadoras		Total	
	Número de autoliquidaciones	Importe ingresado (Miles euros)	Número de autoliquidaciones	Importe ingresado (Miles euros)	Número de autoliquidaciones	Importe ingresado (Miles euros)
Almería	22.138	29.246	19.352	27.119	41.490	56.365
Cádiz	14.361	17.995	38.256	59.957	52.617	77.951
Córdoba	16.089	20.330	21.334	16.292	37.423	36.623
Granada	19.961	32.492	27.510	30.165	47.471	62.657
Huelva	9.847	12.190	12.439	15.817	22.286	28.007
Jaén	7.542	7.353	26.549	22.723	34.091	30.076
Málaga	34.283	66.880	54.732	224.367	89.015	291.247
Sevilla	37.817	75.483	32.588	33.111	70.405	108.595
Andalucía	162.038	261.969	232.760	429.552	394.798	691.520

	Gerencia provincial		Oficinas liquidadoras		Total	
	Número de autoliquidaciones	Importe ingresado (Miles euros)	Número de autoliquidaciones	Importe ingresado (Miles euros)	Número de autoliquidaciones	Importe ingresado (Miles euros)
Almería	1.316	97	1.231	52	2.547	149
Cádiz	686	22	2.047	242	2.733	264
Córdoba	1.219	159	1.340	97	2.559	256
Granada	1.770	114	1.068	54	2.838	168
Huelva	665	24	597	57	1.262	81
Jaén	378	18	988	134	1.366	152
Málaga	2.775	399	4.355	761	7.130	1.160
Sevilla	3.781	610	2.144	264	5.925	874
Andalucía	12.590	1.442	13.770	1.662	26.360	3.104

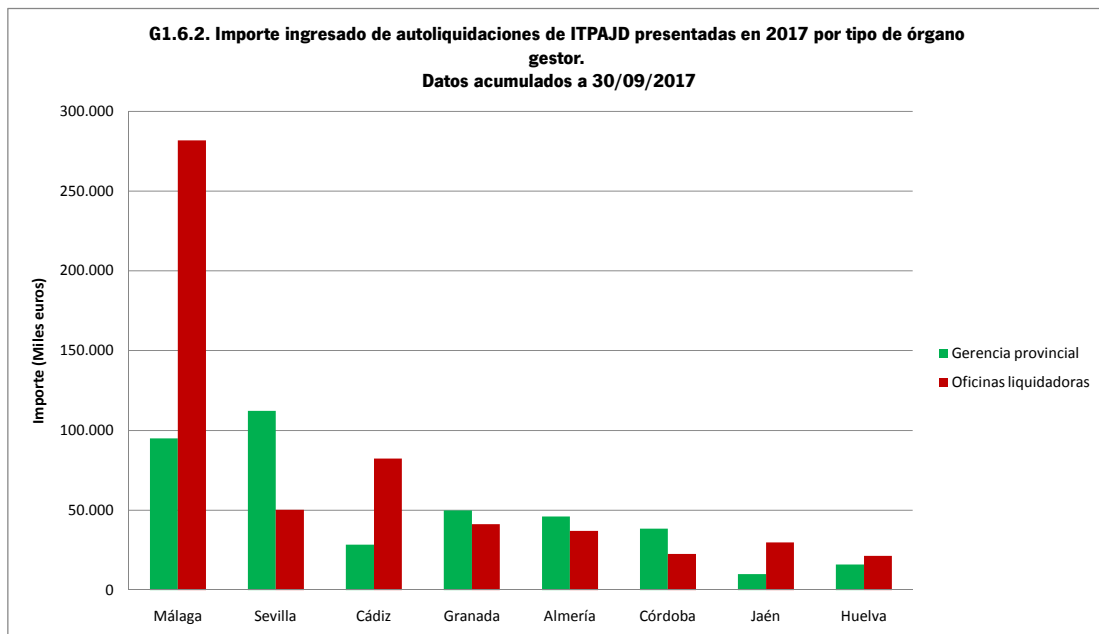
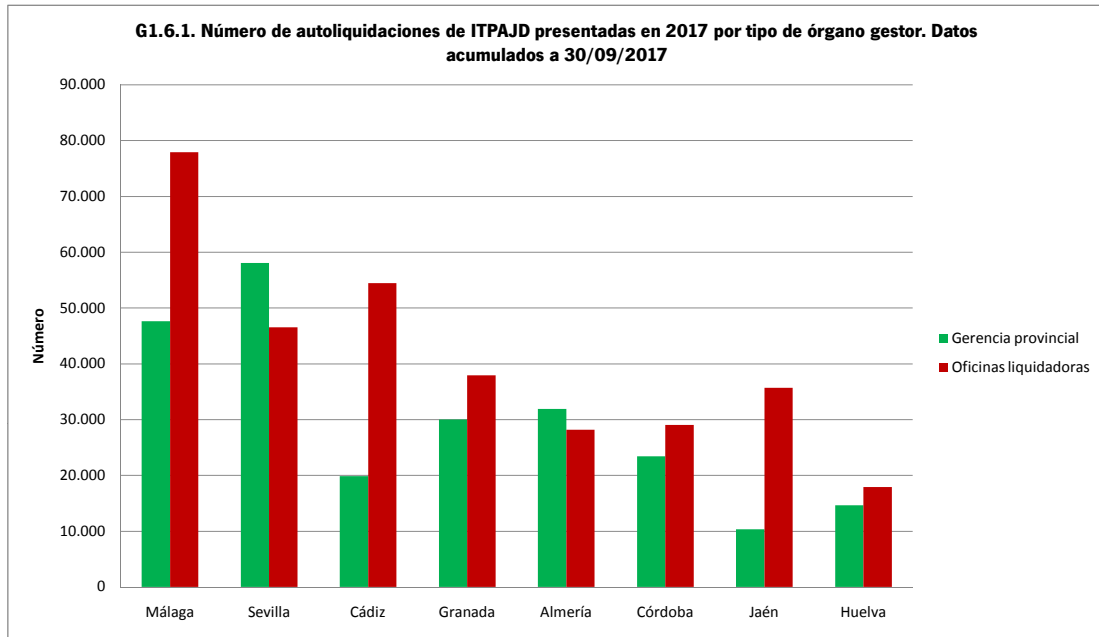
	Gerencia provincial		Oficinas liquidadoras		Total	
	Número de autoliquidaciones	Importe ingresado (Miles euros)	Número de autoliquidaciones	Importe ingresado (Miles euros)	Número de autoliquidaciones	Importe ingresado (Miles euros)
Almería	8.419	16.757	7.589	9.860	16.008	26.617
Cádiz	4.794	10.396	14.143	22.166	18.937	32.562
Córdoba	6.111	18.099	6.346	6.332	12.457	24.431
Granada	8.257	17.302	9.310	11.064	17.567	28.366
Huelva	4.094	3.800	4.839	5.639	8.933	9.438
Jaén	2.418	2.612	8.114	6.939	10.532	9.552
Málaga	10.527	27.726	18.796	56.640	29.323	84.366
Sevilla	16.451	36.256	11.814	17.031	28.265	53.287
Andalucía	61.071	132.949	80.951	135.670	142.022	268.619



1. Autoliquidaciones de ITPAJD presentadas en el ejercicio. Año 2017. Datos acumulados a 30/09/2017

1.6. Resumen del impuesto por provincia competente y tipo de órgano gestor

	Gerencia provincial		Oficinas liquidadoras		Total	
	Número de autoliquidaciones	Importe ingresado (Miles euros)	Número de autoliquidaciones	Importe ingresado (Miles euros)	Número de autoliquidaciones	Importe ingresado (Miles euros)
Almería	31.873	46.100	28.172	37.031	60.045	83.131
Cádiz	19.841	28.413	54.446	82.365	74.287	110.777
Córdoba	23.419	38.588	29.020	22.722	52.439	61.310
Granada	29.988	49.907	37.888	41.283	67.876	91.191
Huelva	14.606	16.013	17.875	21.512	32.481	37.525
Jaén	10.338	9.984	35.651	29.797	45.989	39.780
Málaga	47.585	95.006	77.883	281.768	125.468	376.773
Sevilla	58.049	112.349	46.546	50.406	104.595	162.755
Andalucía	235.699	396.360	327.481	566.883	563.180	963.243



1. Autoliquidaciones de ITPAJD presentadas en el ejercicio. Año 2017. Datos acumulados a 30/09/2017

1.7. 1. Número de autoliquidaciones por provincia competente y oficina gestora

Provincia competente	Oficina gestora	Transmisiones patrimoniales	Operaciones societarias	Actos jurídicos documentados	Total	
Almería	G.P. Almería	22.138	1.316	8.419	31.873	
	Berja	2.011	139	796	2.946	
	Canjáyar	597	28	158	783	
	Cuevas del Almanzora	1.455	126	840	2.421	
	Gérgal	603	19	177	799	
	Huércal-Overa	2.283	117	794	3.194	
	Purchena	1.533	120	495	2.148	
	Vélez-Rubio	690	23	206	919	
	Vera	3.261	193	1.684	5.138	
	Ejido (EI)	6.919	466	2.439	9.824	
	Total Almería	41.490	2.547	16.008	60.045	
Cádiz	G.P. Cádiz	4.595	262	1.719	6.576	
	Algeciras	7.072	493	2.327	9.892	
	Arcos de la Frontera	2.806	122	758	3.686	
	Barbate	1.601	88	484	2.173	
	Chiclana de la Frontera	4.824	293	2.113	7.230	
	U.T. de Jerez de la Frontera	9.766	424	3.075	13.265	
	Medina-Sidonia	1.320	36	303	1.659	
	Olvera	1.405	47	448	1.900	
	Puerto de Santa María (EI)	6.264	334	2.683	9.281	
	Sanlúcar de Barrameda	4.622	213	1.810	6.645	
	San Fernando	2.642	96	1.117	3.855	
	San Roque	4.809	278	1.776	6.863	
	Ubrique	891	47	324	1.262	
		Total Cádiz	52.617	2.733	18.937	74.287
	Córdoba	G.P. Córdoba	16.089	1.219	6.111	23.419
Aguilar de la Frontera		1.911	123	727	2.761	
Baena		1.328	62	374	1.764	
Bujalance		862	46	225	1.133	
Cabra		1.412	71	348	1.831	
Castro del Río		566	39	131	736	
Fuente Obejuna		1.039	28	314	1.381	
Hinojosa del Duque		711	29	220	960	
Lucena		2.347	138	695	3.180	
Montilla		878	70	292	1.240	
Montoro		1.192	70	321	1.583	
Posadas		3.007	157	1.109	4.273	
Pozoblanco		1.771	136	482	2.389	
Priego de Córdoba		1.609	86	387	2.082	
Rambla (La)		1.710	89	502	2.301	
Rute		991	196	219	1.406	
		Total Córdoba	37.423	2.559	12.457	52.439
Granada		G.P. Granada	19.961	1.770	8.257	29.988
		Albuñol	684	13	257	954
	Alhama de Granada	1.075	21	277	1.373	
	Almuñécar	1.874	92	845	2.811	
	Baza	2.370	89	705	3.164	
	Guadix	2.156	78	650	2.884	
	Huésca	1.095	39	266	1.400	
	Iznalloz	1.898	23	413	2.334	
	Loja	2.574	95	719	3.388	
	Montefrío	1.052	16	221	1.289	
	Motril	4.119	208	1.877	6.204	
	Órgiva	1.875	88	587	2.550	
	Santa Fe	6.275	296	2.337	8.908	
	Ugíjar	463	10	156	629	
	Total Granada	47.471	2.838	17.567	67.876	

1. Autoliquidaciones de ITPAJD presentadas en el ejercicio. Año 2017. Datos acumulados a 30/09/2017

1.7. 1. Número de autoliquidaciones por provincia competente y oficina gestora

Provincia competente	Oficina gestora	Transmisiones patrimoniales	Operaciones societarias	Actos jurídicos documentados	Total
Huelva	G.P. Huelva	9.847	665	4.094	14.606
	Ayamonte	3.485	173	1.830	5.488
	Aracena	1.790	117	623	2.530
	Moguer	2.083	114	642	2.839
	Palma del Condado (La)	3.379	144	1.293	4.816
	Valverde del Camino	1.702	49	451	2.202
	Total Huelva	22.286	1.262	8.933	32.481
Jaén	G.P. Jaén	7.542	378	2.418	10.338
	Alcalá la Real	2.717	86	578	3.381
	Andújar	3.648	214	1.265	5.127
	Baeza	1.480	41	466	1.987
	Carolina (La)	2.203	104	783	3.090
	Cazorla	2.053	50	654	2.757
	Huelma	1.175	18	254	1.447
	Linares	2.006	86	793	2.885
	Mancha Real	1.262	37	386	1.685
	Martos	3.265	103	1.075	4.443
	Orcera	1.044	18	285	1.347
	Úbeda	3.227	178	966	4.371
	Villacarrillo	2.469	53	609	3.131
	Total Jaén	34.091	1.366	10.532	45.989
Málaga	G.P. Málaga	34.283	2.775	10.527	47.585
	Alora	2.500	102	794	3.396
	Antequera	3.058	128	858	4.044
	Archidona	1.428	59	381	1.868
	Benalmádena	3.980	326	1.592	5.898
	Campillos	1.080	44	289	1.413
	Cóin	2.513	115	725	3.353
	Estepona	4.148	280	1.775	6.203
	Fuengirola	5.483	466	1.474	7.423
	Manilva	1.728	72	1.110	2.910
	Marbella	10.819	1.823	4.024	16.666
	Mijas	5.473	355	2.120	7.948
	Ronda	2.410	162	721	3.293
	Torrox	3.841	168	1.232	5.241
	Vélez-Málaga	6.271	255	1.701	8.227
	Total Málaga	89.015	7.130	29.323	125.468
	Sevilla	G.P. Sevilla	37.817	3.781	16.451
Alcalá de Guadaíra		4.067	343	1.742	6.152
Carmona		1.447	100	514	2.061
Cazalla de la Sierra		910	26	280	1.216
Dos Hermanas		4.371	375	2.272	7.018
Écija		2.185	187	708	3.080
Estepa		1.956	159	709	2.824
Lora del Río		2.656	102	681	3.439
Marchena		1.776	82	422	2.280
Morón de la Frontera		1.966	84	564	2.614
Osuna		1.372	110	463	1.945
Sanlúcar la Mayor		3.595	234	1.468	5.297
Utrera		6.287	342	1.991	8.620
Total Sevilla		70.405	5.925	28.265	104.595
Andalucía		Total	394.798	26.360	142.022

1. Autoliquidaciones de ITPAJD presentadas en el ejercicio. Año 2017. Datos acumulados a 30/09/2017

1.7.2. Importe ingresado (Miles de €) de autoliquidaciones por provincia competente y oficina gestora

Provincia competente	Oficina gestora	Transmisiones patrimoniales	Operaciones societarias	Actos jurídicos documentados	Total
Almería	G.P. Almería	29.246	97	16.757	46.100
	Berja	2.415	9	789	3.213
	Canjáyar	455	0	90	545
	Cuevas del Almanzora	2.735	0	1.671	4.407
	Gérgal	415	0	181	596
	Huércal-Overa	3.101	1	754	3.856
	Purchena	1.345	2	270	1.617
	Vélez-Rubio	702	0	166	868
	Vera	8.762	7	3.407	12.176
	Ejido (El)	7.190	33	2.532	9.754
	Total Almería	56.365	149	26.617	83.131
Cádiz	G.P. Cádiz	8.107	4	2.919	11.029
	Algeciras	9.659	32	3.885	13.577
	Arcos de la Frontera	1.624	14	658	2.296
	Barbate	2.187	5	633	2.825
	Chiclana de la Frontera	9.501	19	4.011	13.531
	U.T. de Jerez de la Frontera	9.888	18	7.478	17.383
	Medina-Sidonia	842	1	262	1.105
	Ólvera	897	0	417	1.315
	Puerto de Santa María (El)	11.678	26	4.004	15.707
	Sanlúcar de Barrameda	6.004	34	2.761	8.799
	San Fernando	3.367	4	1.520	4.892
	San Roque	13.465	105	3.626	17.196
	Ubrique	732	1	389	1.122
	Total Cádiz	77.951	264	32.562	110.777
Córdoba	G.P. Córdoba	20.330	159	18.099	38.588
	Aguilar de la Frontera	1.607	1	549	2.157
	Baena	1.180	0	310	1.491
	Bujalance	851	2	325	1.177
	Cabra	1.080	4	298	1.382
	Castro del Río	606	0	336	942
	Fuente Obejuna	463	0	193	657
	Hinojosa del Duque	335	1	146	483
	Lucena	1.934	0	494	2.429
	Montilla	779	1	281	1.061
	Montoro	948	36	246	1.230
	Posadas	2.288	14	1.704	4.007
	Pozoblanco	991	1	368	1.361
	Priego de Córdoba	1.304	7	265	1.576
	Rambla (La)	1.303	3	595	1.901
	Rute	622	27	221	870
	Total Córdoba	36.623	256	24.431	61.310
	Granada	G.P. Granada	32.492	114	17.302
Albuñol		515	0	120	635
Alhama de Granada		932	0	271	1.203
Almuñécar		6.951	1	1.172	8.124
Baza		1.338	14	588	1.940
Guadix		1.158	1	629	1.788
Huésca		632	0	177	809
Iznalloz		880	0	395	1.275
Loja		1.671	2	462	2.135
Montefrío		678	0	169	846
Motril		6.801	25	3.994	10.820
Órgiva		1.991	1	651	2.643
Santa Fe		6.388	10	2.338	8.736
Ugíjar		232	0	98	330
Total Granada		62.657	168	28.366	91.191

1. Autoliquidaciones de ITPAJD presentadas en el ejercicio. Año 2017. Datos acumulados a 30/09/2017

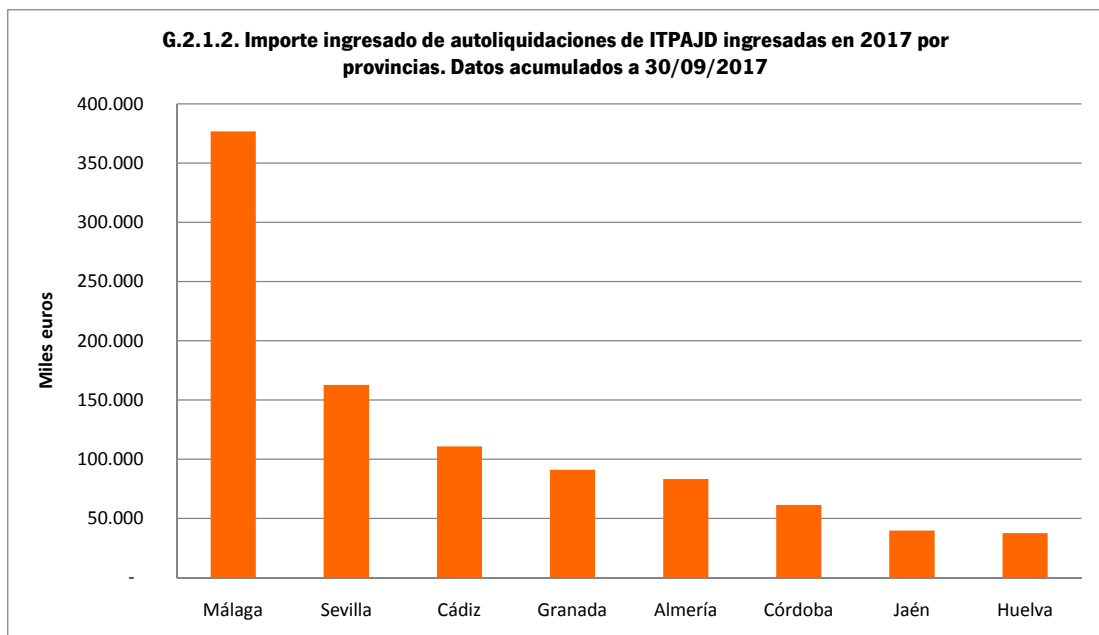
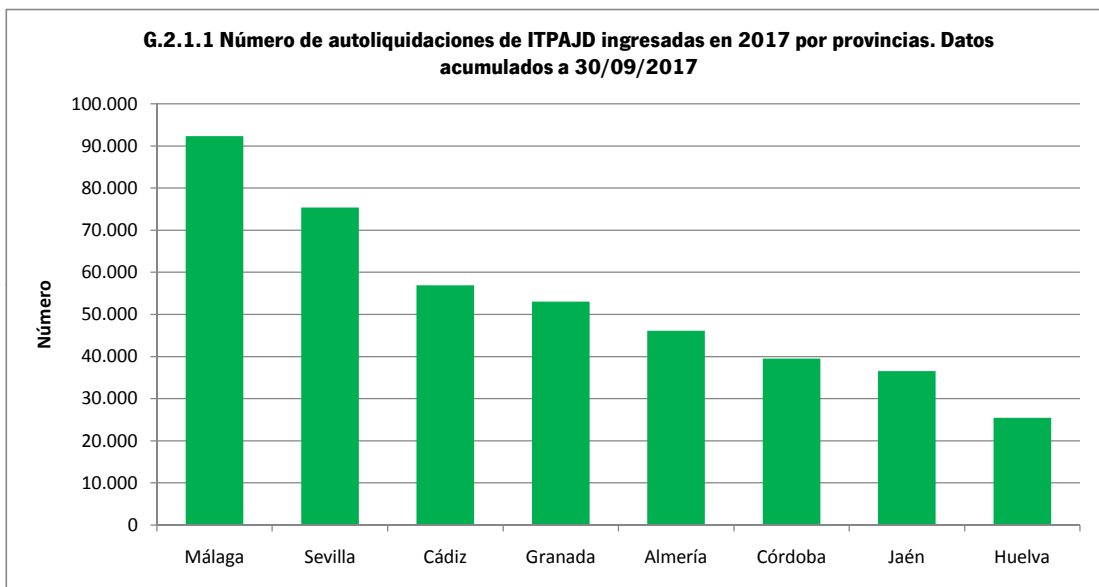
1.7.2. Importe ingresado (Miles de €) de autoliquidaciones por provincia competente y oficina gestora

Provincia competente	Oficina gestora	Transmisiones patrimoniales	Operaciones societarias	Actos jurídicos documentados	Total
Huelva	G.P. Huelva	12.190	24	3.800	16.013
	Ayamonte	6.617	2	1.896	8.515
	Aracena	2.005	48	757	2.810
	Moguer	1.973	5	902	2.880
	Palma del Condado (La)	4.244	3	1.599	5.846
	Valverde del Camino	977	0	485	1.462
	Total Huelva	28.007	81	9.438	37.525
Jaén	G.P. Jaén	7.353	18	2.612	9.984
	Alcalá la Real	1.826	90	523	2.439
	Andújar	3.163	14	812	3.989
	Baeza	1.175	3	354	1.532
	Carolina (La)	1.623	3	622	2.247
	Cazorla	1.756	3	545	2.304
	Huelma	837	0	216	1.053
	Linares	2.213	3	644	2.860
	Mancha Real	1.203	0	251	1.454
	Martos	3.329	6	1.278	4.612
	Orcera	484	0	164	649
	Úbeda	2.885	10	825	3.720
	Villacarrillo	2.231	1	705	2.937
	Total Jaén	30.076	152	9.552	39.780
Málaga	G.P. Málaga	66.880	399	27.726	95.006
	Álora	3.225	3	923	4.150
	Antequera	3.116	3	1.294	4.414
	Archidona	1.177	5	397	1.578
	Benalmádena	17.302	11	3.773	21.085
	Campillos	958	6	326	1.291
	Coin	5.193	6	1.228	6.427
	Estepona	21.451	45	7.895	29.391
	Fuengirola	15.608	63	3.317	18.988
	Manilva	9.252	24	3.794	13.070
	Marbella	90.495	543	22.215	113.253
	Mijas	27.208	14	6.420	33.642
	Ronda	2.955	3	969	3.927
	Torrox	15.024	21	1.992	17.038
	Vélez-Málaga	11.403	14	2.096	13.513
	Total Málaga	291.247	1.160	84.366	376.773
	Sevilla	G.P. Sevilla	75.483	610	36.256
Alcalá de Guadaira		4.511	101	3.151	7.763
Carmona		1.760	28	974	2.762
Cazalla de la Sierra		831	3	282	1.116
Dos Hermanas		6.387	52	5.493	11.932
Écija		1.918	10	763	2.691
Estepa		1.579	11	473	2.063
Lora del Río		1.846	14	934	2.795
Marchena		1.571	0	438	2.009
Morón de la Frontera		1.427	6	373	1.806
Osuna		1.145	32	443	1.620
Sanlúcar la Mayor		5.240	2	1.816	7.057
Utrera		4.898	5	1.890	6.792
Total Sevilla		108.595	874	53.287	162.755
Andalucía	Total	691.520	3.104	268.619	963.243

2. Autoliquidaciones de ITPAJD ingresadas en el ejercicio. Año 2017. Datos acumulados a 30/09/2017

2.1. Resumen del impuesto por provincia competente

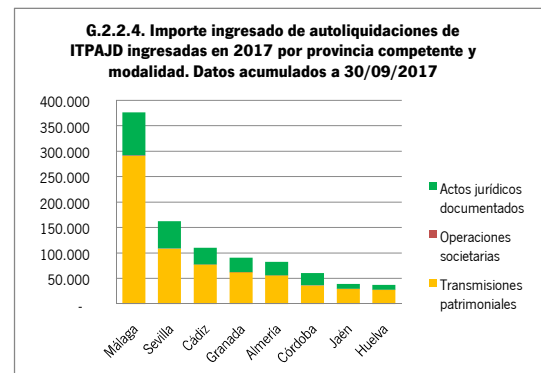
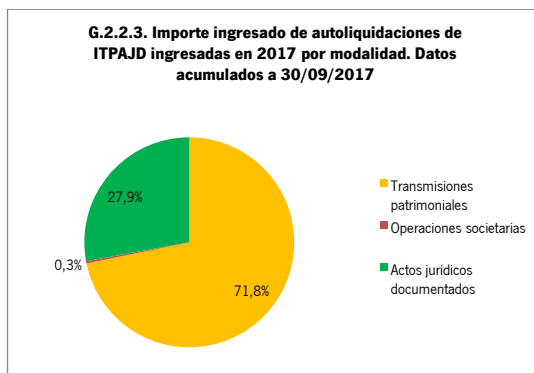
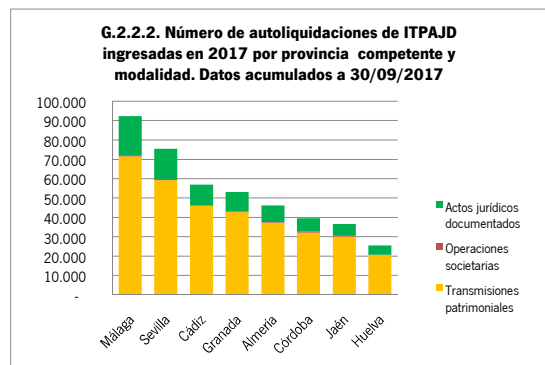
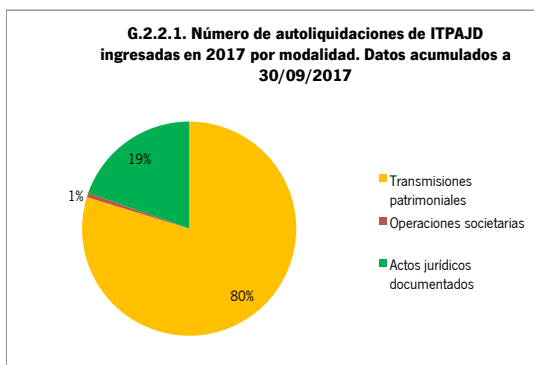
	Número autoliquidaciones	Total Ingresado (Miles euros)
Almería	46.131	83.131
Cádiz	56.886	110.777
Córdoba	39.511	61.310
Granada	53.029	91.191
Huelva	25.444	37.525
Jaén	36.569	39.780
Málaga	92.299	376.773
Sevilla	75.380	162.755
Andalucía	425.249	963.243



2. Autoliquidaciones de ITPAJD ingresadas en el ejercicio. Año 2017. Datos acumulados a 30/09/2017

2.2. Resumen del impuesto por provincia competente y modalidad del impuesto

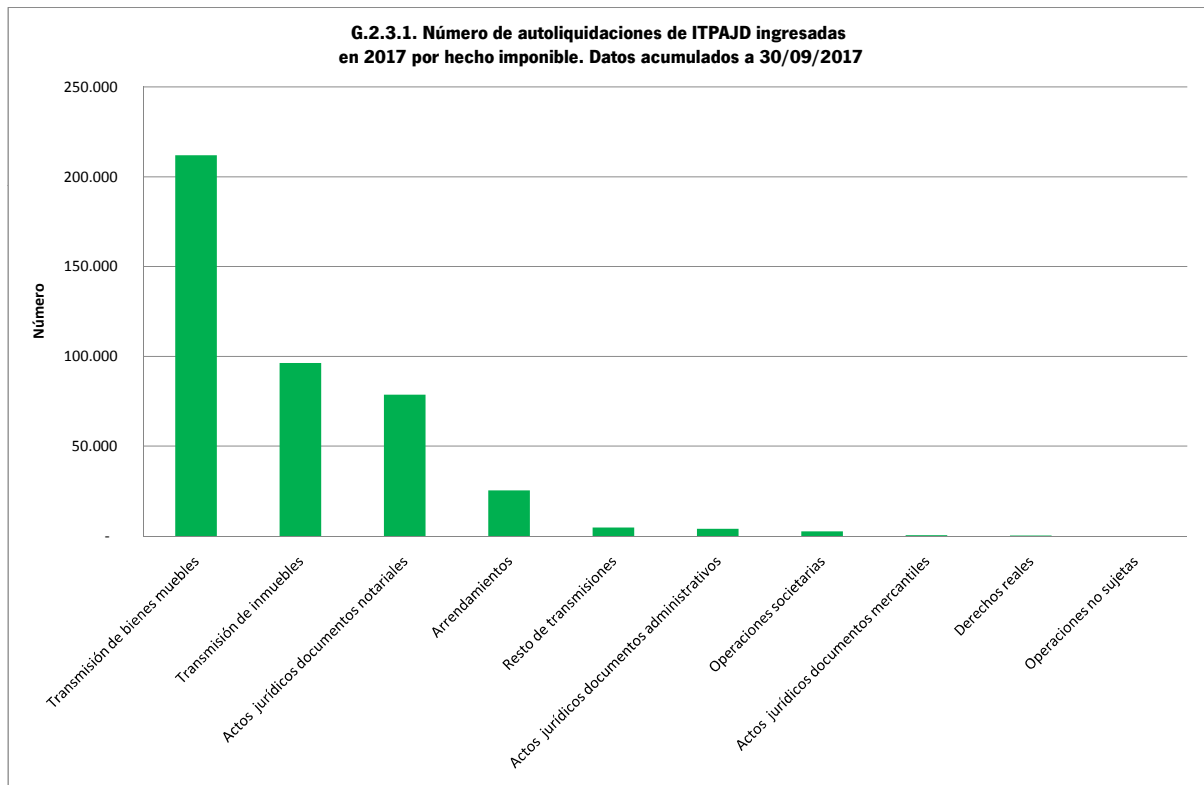
	Transmisiones patrimoniales		Operaciones societarias		Actos jurídicos documentados		Total
	Número de autoliquidaciones	Importe ingresado (Miles euros)	Número de autoliquidaciones	Importe ingresado (Miles euros)	Número de autoliquidaciones	Importe ingresado (Miles euros)	Importe ingresado (Miles euros)
Almería	37.261	56.365	212	149	8.658	26.617	83.131
Cádiz	45.971	77.951	240	264	10.675	32.562	110.777
Córdoba	32.032	36.623	481	256	6.998	24.431	61.310
Granada	42.690	62.657	269	168	10.070	28.366	91.191
Huelva	20.477	28.007	133	81	4.834	9.438	37.525
Jaén	30.159	30.076	173	152	6.237	9.552	39.780
Málaga	71.390	291.247	596	1.160	20.313	84.366	376.773
Sevilla	59.239	108.595	530	874	15.611	53.287	162.755
Andalucía	339.219	691.521	2.634	3.104	83.396	268.619	963.243



2. Autoliquidaciones de ITPAJD ingresadas en el ejercicio. Año 2017. Datos acumulados a 30/09/2017

2.3.1. Resumen del impuesto por provincia competente y hecho imponible. Número de autoliquidaciones

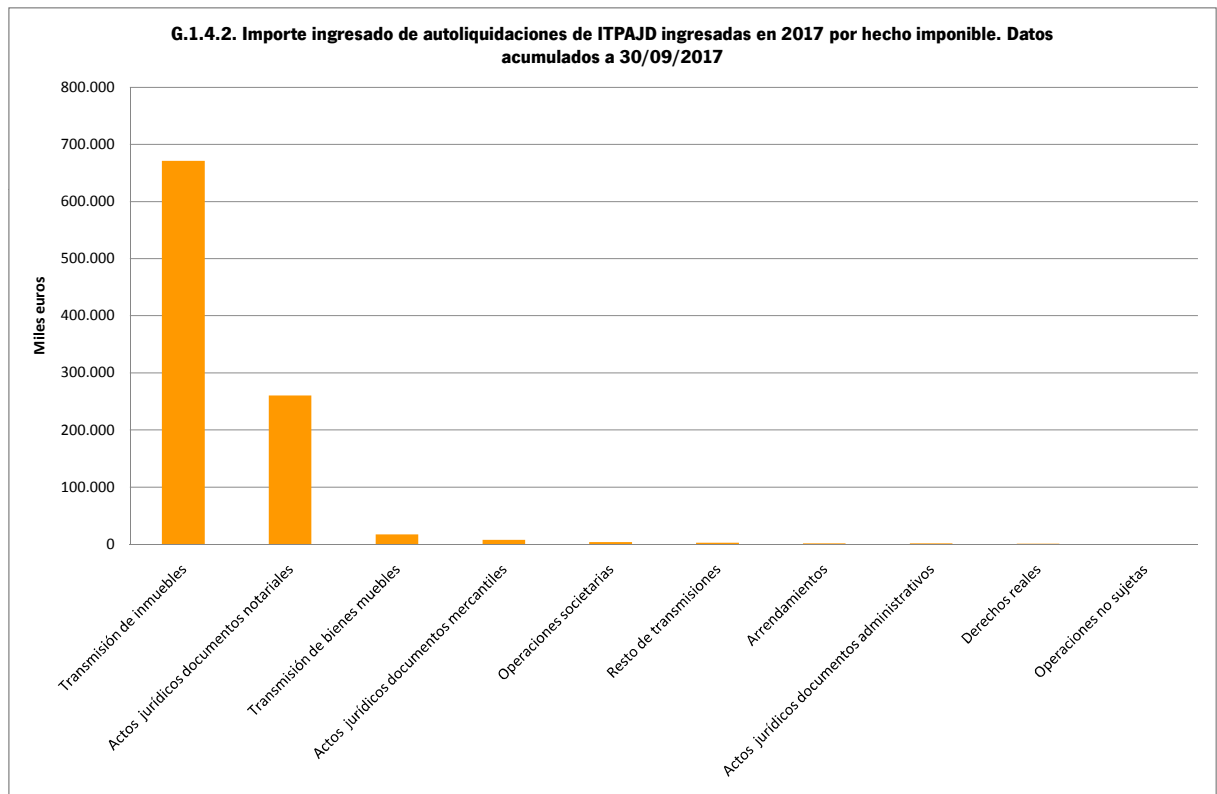
	Almería	Cádiz	Córdoba	Granada	Huelva	Jaén	Málaga	Sevilla	Andalucía
Transmisión de inmuebles	10.481	11.135	7.660	12.008	5.065	8.157	26.360	15.521	96.387
Transmisión de bienes muebles	21.835	33.451	17.951	25.624	13.493	17.975	42.951	38.841	212.121
Derechos reales	27	29	57	34	12	24	94	61	338
Arrendamientos	4.662	1.270	4.615	3.915	1.311	3.696	1.578	4.454	25.501
Resto de transmisiones	256	86	1.749	1.109	596	307	407	362	4.872
Operaciones societarias	212	240	481	269	133	173	596	530	2.634
Actos jurídicos documentos notariales	8.194	10.250	6.608	9.537	4.633	5.863	19.157	14.591	78.833
Actos jurídicos documentos mercantiles	45	49	101	30	16	27	113	158	539
Actos jurídicos documentos administrativos	419	376	289	503	185	347	1.043	862	4.024
Operaciones no sujetas	-	-	-	-	-	-	-	-	-
Total	46.131	56.886	39.511	53.029	25.444	36.569	92.299	75.380	425.249



2. Autoliquidaciones de ITPAJD ingresadas en el ejercicio. Año 2017. Datos acumulados a 30/09/2017

2.3.2. Resumen del impuesto por provincia competente y hecho imponible. Importe ingresado

	Almería	Cádiz	Córdoba	Granada	Huelva	Jaén	Málaga	Sevilla	Andalucía
Transmisión de inmuebles	53.866	75.447	34.983	60.417	26.713	28.489	285.714	105.180	670.809
Transmisión de bienes muebles	1.883	2.253	1.216	1.817	988	1.237	4.571	2.689	16.653
Derechos reales	33	37	51	64	18	67	229	72	572
Arrendamientos	275	58	235	139	98	94	87	306	1.291
Resto de transmisiones	309	157	138	219	190	189	647	348	2.195
Operaciones societarias	149	264	256	168	81	152	1.160	874	3.104
Actos jurídicos documentos notariales	25.696	32.347	23.982	27.554	9.287	9.233	83.797	48.409	260.305
Actos jurídicos documentos mercantiles	727	92	379	696	86	236	349	4.667	7.232
Actos jurídicos documentos administrativos	193	123	69	116	65	83	221	211	1.082
Operaciones no sujetas	-	-	-	-	-	-	-	-	-
Total	83.131	110.777	61.310	91.191	37.525	39.780	376.773	162.755	963.243



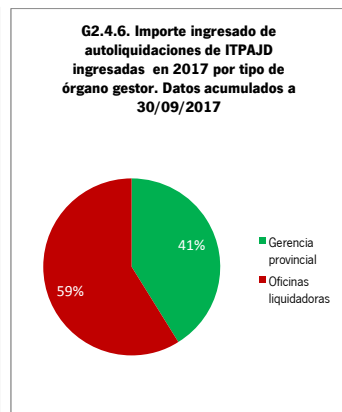
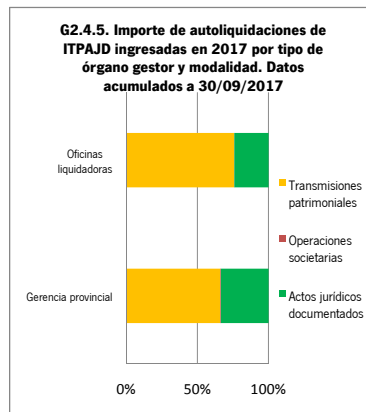
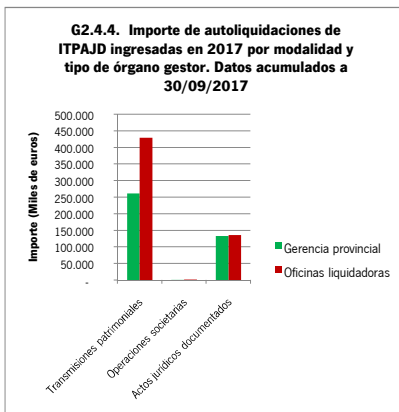
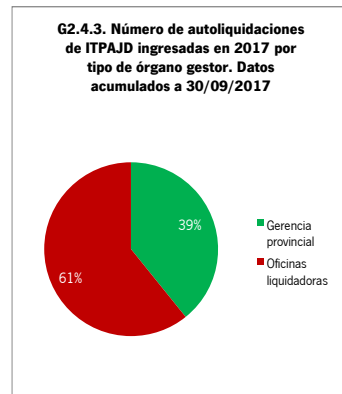
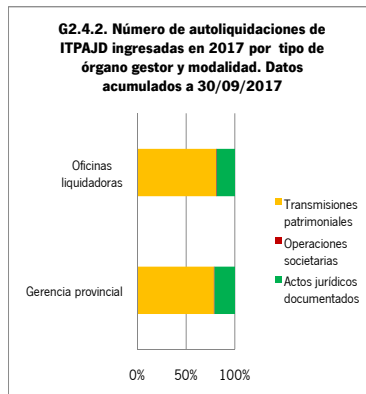
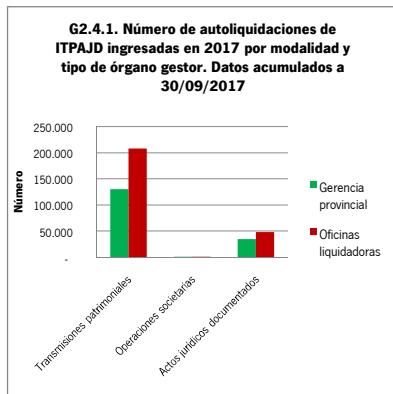
2. Autoliquidaciones de ITPAJD ingresadas en el ejercicio. Año 2017. Datos acumulados a 30/09/2017

2.4. Resumen del impuesto por modalidad, provincia competente y tipo de órgano gestor

	Transmisiones patrimoniales					
	Gerencia provincial		Oficinas liquidadoras		Total	
	Número de autoliquidaciones	Importe ingresado (Miles euros)	Número de autoliquidaciones	Importe ingresado (Miles euros)	Número de autoliquidaciones	Importe ingresado (Miles euros)
Almería	19.538	29.246	17.723	27.119	37.261	56.365
Cádiz	10.967	17.995	35.004	59.957	45.971	77.951
Córdoba	12.817	20.330	19.215	16.292	32.032	36.623
Granada	17.465	32.492	25.225	30.165	42.690	62.657
Huelva	8.950	12.190	11.527	15.817	20.477	28.007
Jaén	5.708	7.353	24.451	22.723	30.159	30.076
Málaga	25.536	66.880	45.854	224.367	71.390	291.247
Sevilla	29.744	75.483	29.495	33.111	59.239	108.595
Andalucía	130.725	261.969	208.494	429.552	339.219	691.521

	Operaciones societarias					
	Gerencia provincial		Oficinas liquidadoras		Total	
	Número de autoliquidaciones	Importe ingresado (Miles euros)	Número de autoliquidaciones	Importe ingresado (Miles euros)	Número de autoliquidaciones	Importe ingresado (Miles euros)
Almería	127	97	85	52	212	149
Cádiz	50	22	190	242	240	264
Córdoba	140	159	341	97	481	256
Granada	146	114	123	54	269	168
Huelva	54	24	79	57	133	81
Jaén	46	18	127	134	173	152
Málaga	218	399	378	761	596	1.160
Sevilla	347	610	183	264	530	874
Andalucía	1.128	1.442	1.506	1.661	2.634	3.104

	Actos jurídicos documentados					
	Gerencia provincial		Oficinas liquidadoras		Total	
	Número de autoliquidaciones	Importe ingresado (Miles euros)	Número de autoliquidaciones	Importe ingresado (Miles euros)	Número de autoliquidaciones	Importe ingresado (Miles euros)
Almería	4.540	16.757	4.118	9.860	8.658	26.617
Cádiz	2.573	10.396	8.102	22.166	10.675	32.562
Córdoba	3.306	18.099	3.692	6.332	6.998	24.431
Granada	4.617	17.302	5.453	11.064	10.070	28.366
Huelva	2.177	3.800	2.657	5.639	4.834	9.438
Jaén	1.403	2.612	4.834	6.939	6.237	9.552
Málaga	7.344	27.726	12.969	56.640	20.313	84.366
Sevilla	8.900	36.256	6.711	17.031	15.611	53.287
Andalucía	34.860	132.949	48.536	135.670	83.396	268.619

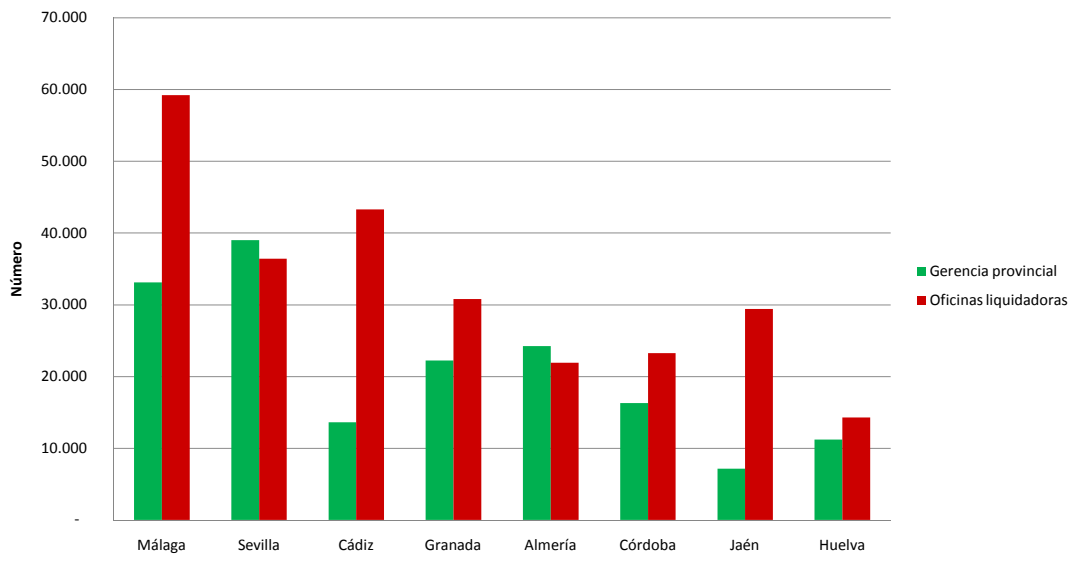


2. Autoliquidaciones de ITPAJD ingresadas en el ejercicio. Año 2017. Datos acumulados a 30/09/2017

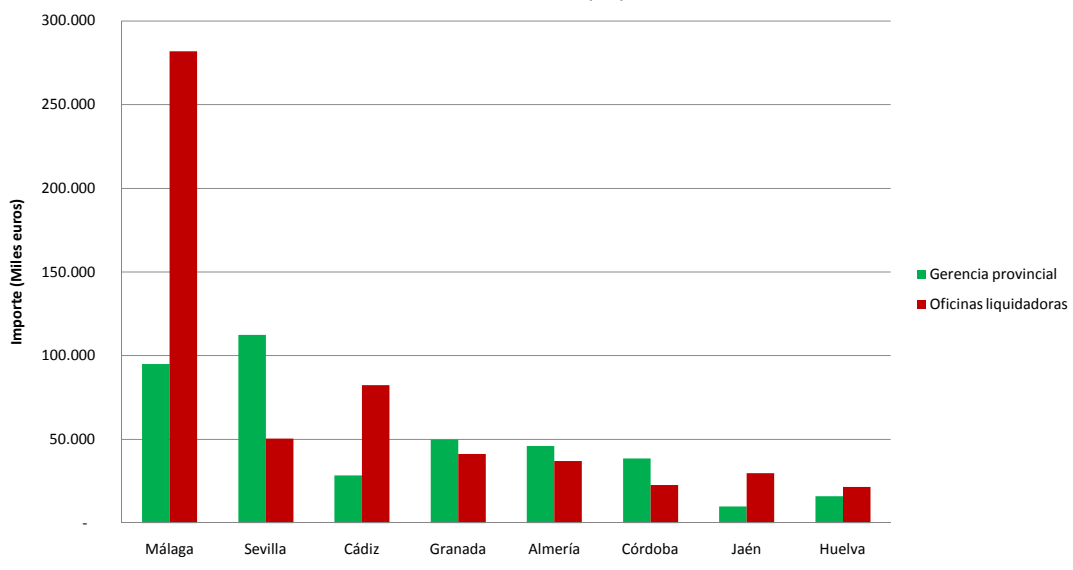
2.5. Resumen del impuesto por provincia competente y tipo de órgano gestor

	Gerencia provincial		Oficinas liquidadoras		Total	
	Número de autoliquidaciones	Importe ingresado (Miles euros)	Número de autoliquidaciones	Importe ingresado (Miles euros)	Número de autoliquidaciones	Importe ingresado (Miles euros)
Almería	21.926	46.100	21.926	37.031	46.131	83.131
Cádiz	13.590	28.413	43.296	82.364	56.886	110.777
Córdoba	16.263	38.588	23.248	22.722	39.511	61.310
Granada	22.228	49.907	30.801	41.283	53.029	91.191
Huelva	11.181	16.013	14.263	21.512	25.444	37.525
Jaén	7.157	9.984	29.412	29.797	36.569	39.780
Málaga	33.098	95.006	59.201	281.768	92.299	376.773
Sevilla	38.991	112.349	36.389	50.406	75.380	162.755
Andalucía	166.713	396.360	258.536	566.883	425.249	963.243

G2.5.1. Número de autoliquidaciones de ITPAJD ingresadas en 2017 por tipo de órgano gestor. Datos acumulados a 30/09/2017



G2.5.2. Importe ingresado de autoliquidaciones de ITPAJD ingresadas en 2017 por tipo de órgano gestor. Datos acumulados a 30/09/2017



2. Autoliquidaciones de ITPAJD ingresadas en el ejercicio. Año 2017. Datos acumulados a 30/09/2017

2.6. 1. Número de autoliquidaciones por provincia competente y oficina gestora

Provincia competente	Oficina gestora	Transmisiones patrimoniales	Operaciones societarias	Actos jurídicos documentados	Total	
Almería	G.P. Almería	19.538	127	4.540	24.205	
	Berja	1.855	10	394	2.259	
	Canjáyar	531	2	102	635	
	Cuevas del Almanzora	1.353	10	615	1.978	
	Gérgal	551	1	91	643	
	Huércal-Overa	2.065	8	500	2.573	
	Purchena	1.425	2	221	1.648	
	Vélez-Rubio	642	1	149	792	
	Vera	2.895	15	947	3.857	
	Ejido (El)	6.406	36	1.099	7.541	
Total Almería	37.261	212	8.658	46.131		
Cádiz	G.P. Cádiz	3.560	17	1.000	4.577	
	Algeciras	6.337	22	1.391	7.750	
	Arcos de la Frontera	2.580	12	392	2.984	
	Barbate	1.493	6	342	1.841	
	Chiclana de la Frontera	4.505	27	1.185	5.717	
	U.T. de Jerez de la Frontera	7.407	33	1.573	9.013	
	Medina-Sidonia	1.263	5	164	1.432	
	Olvera	1.312	10	253	1.575	
	Puerto de Santa María (El)	5.417	39	1.478	6.934	
	Sanlúcar de Barrameda	4.387	22	945	5.354	
	San Fernando	2.490	11	655	3.156	
	San Roque	4.463	35	1.078	5.576	
	Ubrique	757	1	219	977	
	Total Cádiz	45.971	240	10.675	56.886	
Córdoba	G.P. Córdoba	12.817	140	3.306	16.263	
	Aguilar de la Frontera	1.789	9	386	2.184	
	Baena	1.164	9	237	1.410	
	Bujalance	811	7	159	977	
	Cabra	1.320	17	203	1.540	
	Castro del Río	522	2	96	620	
	Fuente Obejuna	951	5	206	1.162	
	Hinojosa del Duque	650	6	132	788	
	Lucena	1.843	20	326	2.189	
	Montilla	807	9	179	995	
	Montoro	1.117	20	182	1.319	
	Posadas	2.808	21	598	3.427	
	Pozoblanco	1.517	12	288	1.817	
	Priego de Córdoba	1.402	19	233	1.654	
	Rambla (La)	1.589	23	326	1.938	
	Rute	925	162	141	1.228	
	Total Córdoba	32.032	481	6.998	39.511	
	Granada	G.P. Granada	17.465	146	4.617	22.228
		Albuñol	657	1	116	774
Alhama de Granada		1.022	1	164	1.187	
Almuñécar		1.733	14	471	2.218	
Baza		2.101	21	389	2.511	
Guadix		1.934	12	334	2.280	
Huésca		991	5	167	1.163	
Iznalloz		1.759	2	235	1.996	
Loja		2.382	18	443	2.843	
Montefrío		1.019	1	130	1.150	
Motril		3.727	24	1.118	4.869	
Órgiva		1.698	6	402	2.106	
Santa Fe		5.784	17	1.373	7.174	
Ugíjar		418	1	111	530	
Total Granada	42.690	269	10.070	53.029		

2. Autoliquidaciones de ITPAJD ingresadas en el ejercicio. Año 2017. Datos acumulados a 30/09/2017

2.6. 1. Número de autoliquidaciones por provincia competente y oficina gestora

Provincia competente	Oficina gestora	Transmisiones patrimoniales	Operaciones societarias	Actos jurídicos documentados	Total
Huelva	G.P. Huelva	8.950	54	2.177	11.181
	Ayamonte	3.311	21	931	4.263
	Aracena	1.566	22	351	1.939
	Moguer	1.964	17	381	2.362
	Palma del Condado (La)	3.092	16	706	3.814
	Valverde del Camino	1.594	3	288	1.885
	Total Huelva	20.477	133	4.834	25.444
	Jaén	G.P. Jaén	5.708	46	1.403
Alcalá la Real		2.456	13	385	2.854
Andújar		3.385	33	648	4.066
Baeza		1.396	4	235	1.635
Carolina (La)		1.999	10	488	2.497
Cazorla		1.867	6	420	2.293
Huelma		1.075	5	170	1.250
Linares		1.867	16	414	2.297
Mancha Real		1.187	4	216	1.407
Martos		3.035	12	709	3.756
Orcera		951	3	146	1.100
Úbeda		2.861	16	598	3.475
Villacarrillo		2.372	5	405	2.782
Total Jaén		30.159	173	6.237	36.569
Málaga		G.P. Málaga	25.536	218	7.344
	Álora	2.320	4	481	2.805
	Antequera	2.552	15	605	3.172
	Archidona	1.312	14	274	1.600
	Benalmádena	3.497	14	1.115	4.626
	Campillos	988	5	185	1.178
	Coín	2.161	9	522	2.692
	Estepona	3.497	23	1.327	4.847
	Fuengirola	3.670	32	1.038	4.740
	Manilva	1.648	7	741	2.396
	Marbella	8.491	184	2.763	11.438
	Mijas	4.815	20	1.429	6.264
	Ronda	2.108	12	503	2.623
	Torrox	3.631	15	892	4.538
	Vélez-Málaga	5.164	24	1.094	6.282
	Total Málaga	71.390	596	20.313	92.299
	Sevilla	G.P. Sevilla	29.744	347	8.900
Alcalá de Guadaíra		3.368	24	979	4.371
Carmona		1.337	8	297	1.642
Cazalla de la Sierra		868	3	162	1.033
Dos Hermanas		3.779	24	1.203	5.006
Écija		2.022	20	389	2.431
Estepa		1.782	25	383	2.190
Lora del Río		2.529	10	414	2.953
Marchena		1.593	8	287	1.888
Morón de la Frontera		1.810	22	370	2.202
Osuna		1.257	10	291	1.558
Sanlúcar la Mayor		3.346	13	810	4.169
Utrera		5.804	16	1.126	6.946
Total Sevilla		59.239	530	15.611	75.380
Andalucía		Total	339.219	2.634	83.396

2. Autoliquidaciones de ITPAJD ingresadas en el ejercicio. Año 2017. Datos acumulados a 30/09/2017

2.6.2. Importe ingresado (Miles de €) de autoliquidaciones por provincia competente y oficina gestora

Provincia competente	Oficina gestora	Transmisiones patrimoniales	Operaciones societarias	Actos jurídicos documentados	Total	
Almería	G.P. Almería	29.246	97	16.757	46.100	
	Berja	2.415	9	789	3.213	
	Canjáyar	455	0	90	545	
	Cuevas del Almanzora	2.735	0	1.671	4.407	
	Gérgal	415	0	181	596	
	Huércal-Overa	3.101	1	754	3.856	
	Purchena	1.345	2	270	1.617	
	Vélez-Rubio	702	0	166	868	
	Vera	8.762	7	3.407	12.176	
	Ejido (El)	7.190	33	2.532	9.754	
	Total Almería	56.365	149	26.617	83.131	
Cádiz	G.P. Cádiz	8.107	4	2.919	11.029	
	Algeciras	9.659	32	3.885	13.577	
	Arcos de la Frontera	1.624	14	658	2.296	
	Barbate	2.187	5	633	2.825	
	Chiclana de la Frontera	9.501	19	4.011	13.531	
	U.T. de Jerez de la Frontera	9.888	18	7.478	17.383	
	Medina-Sidonia	842	1	262	1.105	
	Ólvera	897	0	417	1.315	
	Puerto de Santa María (El)	11.678	26	4.004	15.707	
	Sanlúcar de Barrameda	6.004	34	2.761	8.799	
	San Fernando	3.367	4	1.520	4.892	
	San Roque	13.465	105	3.626	17.196	
	Ubrique	732	1	389	1.122	
		Total Cádiz	77.951	264	32.562	110.777
Córdoba	G.P. Córdoba	20.330	159	18.099	38.588	
	Aguilar de la Frontera	1.607	1	549	2.157	
	Baena	1.180	0	310	1.491	
	Bujalance	851	2	325	1.177	
	Cabra	1.080	4	298	1.382	
	Castro del Río	606	0	336	942	
	Fuente Obejuna	463	0	193	657	
	Hinojosa del Duque	335	1	146	483	
	Lucena	1.934	0	494	2.429	
	Montilla	779	1	281	1.061	
	Montoro	948	36	246	1.230	
	Posadas	2.288	14	1.704	4.007	
	Pozoblanco	991	1	368	1.361	
	Priego de Córdoba	1.304	7	265	1.576	
	Rambla (La)	1.303	3	595	1.901	
	Rute	622	27	221	870	
		Total Córdoba	36.623	256	24.431	61.310
	Granada	G.P. Granada	32.492	114	17.302	49.907
Albuñol		515	0	120	635	
Alhama de Granada		932	0	271	1.203	
Almuñécar		6.951	1	1.172	8.124	
Baza		1.338	14	588	1.940	
Guadix		1.158	1	629	1.788	
Huésca		632	0	177	809	
Iznalloz		880	0	395	1.275	
Loja		1.671	2	462	2.135	
Montefrío		678	0	169	846	
Motril		6.801	25	3.994	10.820	
Órgiva		1.991	1	651	2.643	
Santa Fe		6.388	10	2.338	8.736	
Ugíjar		232	0	98	330	
		Total Granada	62.657	168	28.366	91.191

2. Autoliquidaciones de ITPAJD ingresadas en el ejercicio. Año 2017. Datos acumulados a 30/09/2017

2.6.2. Importe ingresado (Miles de €) de autoliquidaciones por provincia competente y oficina gestora

Provincia competente	Oficina gestora	Transmisiones patrimoniales	Operaciones societarias	Actos jurídicos documentados	Total
Huelva	G.P. Huelva	12.190	24	3.800	16.013
	Ayamonte	6.617	2	1.896	8.515
	Aracena	2.005	48	757	2.810
	Moguer	1.973	5	902	2.880
	Palma del Condado (La)	4.244	3	1.599	5.846
	Valverde del Camino	977	0	485	1.462
	Total Huelva	28.007	81	9.438	37.525
Jaén	G.P. Jaén	7.353	18	2.612	9.984
	Alcalá la Real	1.826	90	523	2.439
	Andújar	3.163	14	812	3.989
	Baeza	1.175	3	354	1.532
	Carolina (La)	1.623	3	622	2.247
	Cazorla	1.756	3	545	2.304
	Huelma	837	0	216	1.053
	Linares	2.213	3	644	2.860
	Mancha Real	1.203	0	251	1.454
	Martos	3.329	6	1.278	4.612
	Orcera	484	0	164	649
	Úbeda	2.885	10	825	3.720
	Villacarrillo	2.231	1	705	2.937
	Total Jaén	30.076	152	9.552	39.780
Málaga	G.P. Málaga	66.880	399	27.726	95.006
	Álora	3.225	3	923	4.150
	Antequera	3.116	3	1.294	4.414
	Archidona	1.177	5	397	1.578
	Benalmádena	17.302	11	3.773	21.085
	Campillos	958	6	326	1.291
	Coin	5.193	6	1.228	6.427
	Estepona	21.451	45	7.895	29.392
	Fuengirola	15.608	63	3.317	18.988
	Manilva	9.252	24	3.794	13.070
	Marbella	90.495	543	22.215	113.253
	Mijas	27.208	14	6.420	33.642
	Ronda	2.955	3	969	3.927
	Torrox	15.024	21	1.992	17.038
	Vélez-Málaga	11.403	14	2.096	13.513
	Total Málaga	291.247	1.160	84.366	376.773
	Sevilla	G.P. Sevilla	75.483	610	36.256
Alcalá de Guadaira		4.511	101	3.151	7.763
Carmona		1.760	28	974	2.762
Cazalla de la Sierra		831	3	282	1.116
Dos Hermanas		6.387	52	5.493	11.932
Écija		1.918	10	763	2.691
Estepa		1.579	11	473	2.063
Lora del Río		1.846	14	934	2.795
Marchena		1.571	0	438	2.009
Morón de la Frontera		1.427	6	373	1.806
Osuna		1.145	32	443	1.620
Sanlúcar la Mayor		5.240	2	1.816	7.057
Utrera		4.898	5	1.890	6.792
Total Sevilla		108.595	874	53.287	162.755
Andalucía	Total	691.521	3.104	268.619	963.243