



## FRUTOS ROJOS

SEMANA 11 de 2018. CAMPAÑA 2017/18<sup>1</sup>

### AUMENTA LA RECOLECCIÓN DE FRESA

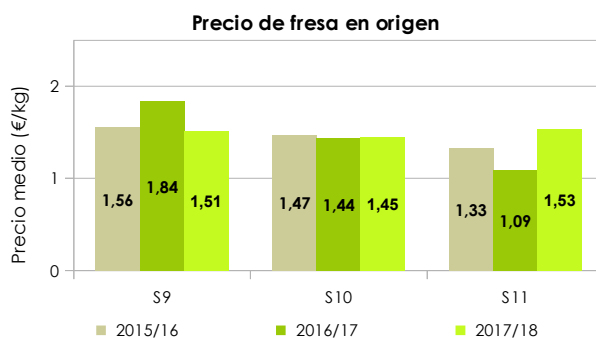
#### PRODUCCIÓN Y COMERCIALIZACIÓN EN ORIGEN<sup>2</sup>

##### FRESA

Aunque persiste el mal tiempo, las precipitaciones recogidas han sido bastante menores en esta semana y la radiación solar ha sido mayor. En consecuencia se ha podido cosechar un mayor volumen de producto y la fresa comercializada se estima que es un 25% superior al volumen de la semana anterior.

El precio medio percibido por el agricultor en la semana once, para la fresa envasada en formato estándar, se estima en 1,53 euros/kg (un 5,5% por encima del precio de la semana anterior).

**Gráfico 1.** Precio medio en origen registrado por la fresa de categoría I en envases de formato estándar en las semanas 9 a 11 de las campañas 2015/16, 2016/17 y 2017/18.



Nota: los precios de la campaña 2017/18 son provisionales.

El precio medio en lo que va de actual campaña para la fresa de 1ª categoría envasada en formato estándar, es de 1,83 euros/kg, un 5,7% por encima del precio medio del mismo periodo de la campaña anterior (1,73 euros/kg).

**Tabla 1.** Precio medio semanal en origen de fresa de 1ª categoría. Campaña 2017/18.

	Enero				Febrero				Marzo		
Semanas	1	2	3	4	5	6	7	8	9	10	11
Fresa	1,83	2,52	2,78	2,05	2,18	2,24	2,15	1,77	1,51	1,45	1,53

Fuente: Observatorio de Precios y Mercados

En campañas anteriores, llegada la semana once, se llevaba comercializado alrededor del 31,6% de la producción total esperada en la campaña.

<sup>1</sup> El objeto del presente informe es realizar un seguimiento de la campaña 2017/18, exponiendo una visión del estado del sector de forma periódica. La información reflejada se ha obtenido mediante consultas a expertos del sector y al Observatorio de Precios y Mercados. Los precios de la campaña 2017/18 son provisionales.

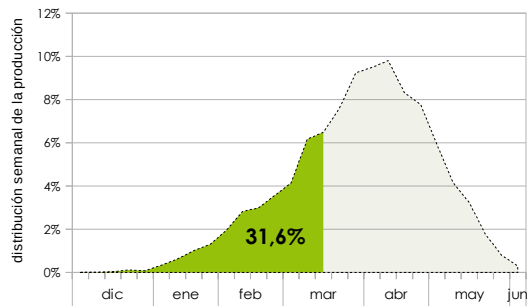
<sup>2</sup> Las cotizaciones mostradas en este informe corresponden a precios medios ponderados de I categoría comercial percibidos por los productores. Los precios han sido facilitados por empresas comercializadoras de Huelva al Observatorio de Precios y Mercados.

#### Campaña 2017/18. Frutos Rojos<sup>1</sup>

Se permite la reproducción total o parcial de los datos o gráficos de esta publicación, citando su procedencia.



**Gráfico 2.** Distribución de la producción comercializada acumulada desde el inicio de campaña hasta la semana 11 (media de las cinco campañas anteriores).



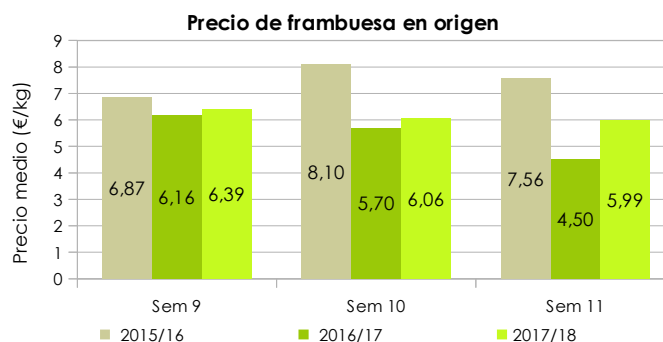
Fuente: Observatorio de Precios y Mercados

## FRAMBUESA

El volumen de frambuesa recolectado sigue aumentando poco a poco desde el inicio de 2018. Esta semana se ha obtenido alrededor de un 10% más que la semana anterior.

En la semana 11 el precio medio ronda los 5,99 euros/kg, y sigue por encima del valor registrado en la misma semana de la campaña precedente (+32,9%). El precio medio percibido por el agricultor en esta semana ha bajado levemente en un 1,26%.

**Gráfico 3.** Precio medio en origen registrado por la frambuesa en las semanas 9 a 11 de las campañas 2015/16, 2016/17 y 2017/18.



**Tabla 2.** Precio medio semanal en origen de frambuesa de 1ª categoría. Campaña 2017/18.

	Enero				Febrero				Mar		
Semanas	1	2	3	4	5	6	7	8	9	10	11
Frambuesa	6,47	6,74	7,30	7,52	7,21	7,36	7,23	6,88	6,39	6,06	5,99

Fuente: CAPDR. Observatorio de Precios y Mercados.

Mientras que la situación del mercado de la frambuesa es relajada ante la seguridad de la oferta, no sucede lo mismo con el arándano. Así, las condiciones climatológicas de esta campaña están dificultando el despegue de la producción de arándano, por lo que su presencia en los mercados internacionales, en cantidad suficiente, se está viendo dificultada. No obstante se espera que de cara a Semana Santa se puedan ofertar cantidades suficientes.

## COMERCIALIZACIÓN EN DESTINO

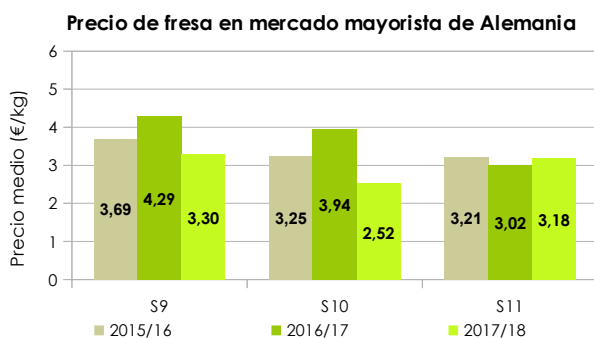
Según datos del Ministerio Federal de Agricultura y Alimentación de Alemania, el precio medio de la fresa española en los mercados mayoristas alemanes en la semana 11 de 2018 se posiciona en 3,18 euros/kg, un 5,3% superior al precio de la misma semana del año pasado.

### Campaña 2017/18. Frutos Rojos2

Se permite la reproducción total o parcial de los datos o gráficos de esta publicación, citando su procedencia.



**Gráfico 4.** Precio de fresa de origen español en mercados mayoristas de Alemania. Semanas 9 a 11 de las campañas 2015/16, 2016/17 y 2017/18.



En los mercados alemanes en esta semana las fresas proceden de países europeos, siendo la fresa española la que muestra el precio más competitivo, a pesar de la subida respecto a la semana anterior.

