

Principales características del puerto de Algeciras

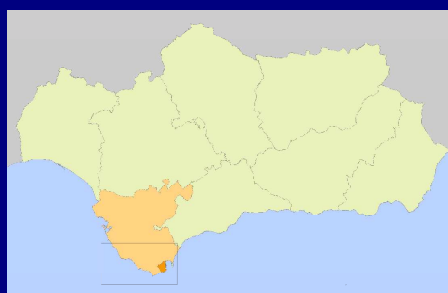
Latitud	36° 08' N
Longitud	5° 26' W
Marea	1,6 m
Calado en la bocana (B.M.V.E.)	16-25 m (B.M.V.R)
Superficie zona de servicio (tierra)	8770 m ²
Superficie total lonja	10.250 m ²

Situada en el Campo de Gibraltar y con una constitución y evolución geológica similar a la del resto de esta zona, su estructura está formada por la emersión de terrenos sedimentarios secundarios y terciarios, que durante la Orogenia Alpina fueron plegados y posteriormente erosionados por la acción de los ríos, vientos y lluvias. Sus materiales fundamentales son las calizas y areniscas.

A lo largo de la costa, corresponden a Algeciras casi 23 Km de litoral, que van desde la desembocadura del río Palmones hasta la Ensenada del Tolmo. Gran parte de este espacio presenta graves problemas de contaminación atmosférica y marina debido a la concentración industrial de su Bahía.

Con una población de 116.417 habitantes (SIMA, 2009) (una gran parte de la cuál es flotante debido a su extenso tejido industrial químico-metalúrgico, que constituye el núcleo industrial más importante de Andalucía), su puerto es el más relevante de España, uno de los más importantes y con mayor crecimiento del mundo, particularmente en cuanto al tráfico de contenedores, donde ocupa el primer puesto de tráfico de contenedores y buques del Mar Mediterráneo.

No obstante, su puerto pesquero ha perdido gran importancia en la última década, a raíz principalmente de la pérdida del acuerdo con Marruecos. Por ello, la pesca ha pasado de ser uno de los motores socioeconómicos más importantes del municipio a encontrarse en una situación crítica.



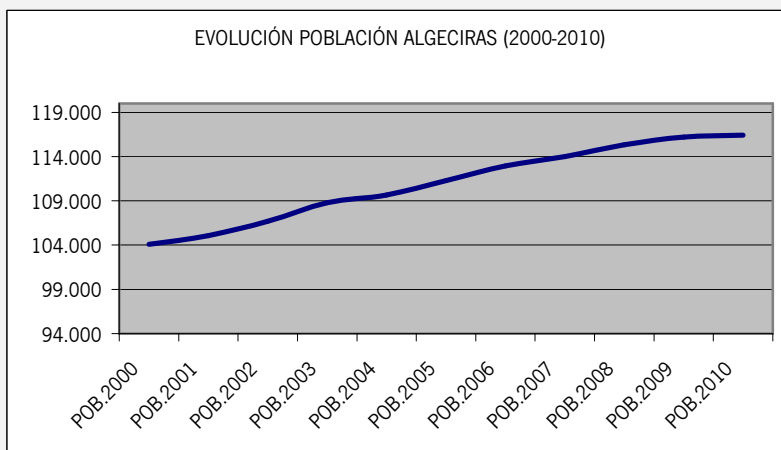
**LOCALIDAD PESQUERA DE
ALGECIRAS
(CÁDIZ)**



Principales cifras de población y empleo en Algeciras

Población total (año 2010)	116.417
Población de mujeres (año 2010)	58.792
Población de hombres (año 2010)	57.625
Edad media de la población (año 2010)	37,7
Población activa (año 2001)	44.063
Población ocupada (año 2001)	33.265
Paro registrado (año 2009)	15.439
Tasa de actividad (año 2001)	53,94%
Tasa de ocupación (año 2001)	75,50%
Tasa de paro (año 2001)	24,50%

EVOLUCIÓN POBLACIÓN ALGECIRAS (2000-2010)





CARACTERÍSTICAS DE EMPLEO DEL SECTOR PESQUERO EN ALGECIRAS (CÁDIZ)

Empleo (2010): a partir del trabajo de campo realizado en este puerto se extrae que 491 personas están dadas de alta en alguna actividad relacionada con la pesca. Esto arroja una cifra de dependencia bastante baja (1,48%), al ser un sector que ha experimentado un fuerte descenso en el municipio, unido a las altas cifras de población ocupada (33.265), lo que relativiza a la baja la ocupación pesquera. De estos 491 trabajadores, 222 desempeñan su labor en las actividades directas y 269 en las conexas. Se traduce en la creación de 1 empleo indirecto por cada directo. Respecto a su **evolución**, tras un descenso bastante acusado a finales de los 90 y principios del este decenio, actualmente se ha estabilizado su descenso.

Los operadores que se han tenido en cuenta para contabilizar el empleo son, en cuanto al empleo directo: buques pesqueros, empresas acuícolas y mariscadores a pie. En cuanto al empleo indirecto, se incluyen los empleados en las actividades conexas a la pesca. Estas actividades incluyen:

-Industria Transformadora.- en este subgrupo se incluyen los trabajadores que realizan su labor en las industrias de transformación de pescados localizadas en las zonas de Estudio.

-Gestión y Administración.- aparecen recogidos los empleados de los Centros de Formación Pesquera, de las Casas del Mar, de las empresas responsables de la gestión y mantenimiento de los puertos pesqueros (ya sea la EPPA o la Administración General del Estado), de las Asociaciones de Armadores, de las Cofradías de Pescadores y de las Organizaciones de Productores de Pesca.

-Suministros.- engloba a todos los trabajadores de las empresas abastecedoras cuya cifra de negocio depende en su mayoría de las actividades pesqueras, como son: los surtidores de combustible, las fábricas de hielo, las fábricas y distribuidoras de envases y los comercios de efectos navales.

-Reparación y Mantenimiento.- las actividades incluidas en este subgrupo son los astilleros y varaderos, talleres navales y electrónica naval.

-Alimentación y Restauración.- aquí se incluyen principalmente los empleados de los bares y kioscos cercanos a los puertos, cuya actividad tiene gran relación con el sector pesquero.

-Servicios Comerciales.- engloba las actividades relacionadas con las capturas desde que la pesca es desembarcada en el muelle hasta que llega al consumidor, así encontramos: Concesionario de Lonja, servicios comerciales de venta, los mayoristas, transporte y pescaderías o minoristas, además de otras actividades menos frecuentes que aportan empleados dependientes de la pesca, como son las depuradoras y centros de expedición de moluscos.



CARACTERÍSTICAS DE FLOTA Y PRODUCCIÓN DEL SECTOR PESQUERO EN ALGECIRAS (CÁDIZ)

Flota (2011): actualmente la mayoría de las embarcaciones censadas en el puerto de Algeciras son artes menores, concretamente 30 de las 48 totales,. También tenía cierta importancia el cerco, pero actualmente solo quedan 6 buques. Por dimensión los más importantes son los palangres de superficie, ya que entre los de aguas nacionales e internacionales superan las 1.887,76 GT, más de 75% del total de la flota censada. Además se encuentran registrados 4 buques que faenan en la especialidad de palangre de fondo en el mediterráneo.

Estructura y características de la flota con puerto base en Algeciras (2011)				
Modalidad de pesca	Nº de buques	Arqueo (GT)	Potencia registrada (CV)	Potencia media
Artes Menores	30	335,48	2.678,08	89,27
Cerco	6	88,13	688,00	114,67
Palangre de Superficie aguas nacionales	4	399,01	896,00	224,00
Palangre de Superficie aguas internacionales	4	1.488,75	2.625,00	656,25
Palangre de Fondo	4	145,75	740,00	185,00
Total	48	2.457,12	7.627,08	158,90

Respecto a su **evolución**, la flota algecireña también ha sufrido, en todos sus parámetros, una gran reducción. En cinco años respecto a potencia y GT la recesión ha sido del 28,46% y 33,26% respectivamente, mientras que el número de buques ha pasado de 81 a 48 (-40,74%).

Evolución flota de la Algeciras (2006-2011)			
VARIABLES	2006	2011	Variación (%)
Nº de buques	81	48	-40,74%
Arqueo (GT)	3.434,55	2.457,12	-28,46%
Potencia registrada (CV)	11.427,60	7.627,08	-33,26%

Producción (2010): en este último año se han comercializado en la lonja de Algeciras 1.152,52 toneladas de pescado por un valor de 3,60 millones de euros. A pesar de que los artes menores son las embarcaciones más numerosas, en cuanto a kilogramos de pesca subastada son los cerqueros los que más aportan, sin embargo, dado que el valor de las capturas de los artesanales es muy superior, alcanzan el 53,89% del total de las ventas. Las capturas de los palangreros de superficie también alcanzan precios superiores a la media, ya que en kilogramos constituye el 16,64% y en euros el 17,78%. Además, esta modalidad es la que más representación tiene sobre el total de las lonjas, acaparando el 22,74% de los kilogramos y el 17,02% del valor de las capturas de palangre de superficie comercializadas en las 25 lonjas andaluzas, situándose como la segunda lonja en importancia de esta modalidad, después de Carboneras.


Estructura de la producción comercializada en la lonja de Algeciras por modalidad (año 2010)						
Tipo de pesca	Toneladas	% kilos Algeciras	% kilos Andalucía	Miles de euros	% Euros Algeciras	%Euros Andalucía
Artes menores	227,89	19,77%	3,62%	2.233,30	53,89%	8,29%
Cerco	732,76	63,58%	3,02%	1.174,02	28,33%	3,97%
Palangre superficie	191,82	16,64%	22,74%	736,86	17,78%	17,02%
Rastro	0,05	0,00%	0,00%	0,09	0,00%	0,00%
Total	1.152,52	100,00%	2,11%	4.144,27	100,00%	2,87%

%Kgrs-Algeciras = cifra porcentual del peso del pescado comercializados en la lonja de Algeciras por modalidad de pesca sobre el total del municipio.

% Euros-Algeciras = cifra porcentual del valor del pescado comercializado en la lonja de Algeciras María por modalidad de pesca sobre el total del municipio.

% Kgrs.- total = cifra porcentual del peso del pescado comercializado en la lonja de Algeciras por modalidad de pesca sobre el total de las 25 lonjas.

% Euros-total = cifra porcentual del valor del pescado comercializado en la lonja de Algeciras por modalidad de pesca sobre el total de las 25 lonjas.



CARACTERÍSTICAS DE PRODUCCIÓN Y VAB DEL SECTOR PESQUERO DE ALGECIRAS (CÁDIZ)

Principales especies comercializadas en lonja: **por peso** la especie más representativa en 2010 ha sido el jurel (27,8%), seguido del boquerón (18,7%), el pez espada (12,6%), el voraz (10,9%), el atún rojo (6,5%), sardina (5,2%) y el chicharro (4,4%). **En valor** es el voraz el que acapara el mayor porcentaje de las ventas (39,8%), seguido del atún rojo (15%), el pez espada (14,8%), el boquerón (11,2%) y el jurel (10%).

Respecto a su **evolución**, se ha producido respecto a 2005 una importante subida, más destacable en peso (76,38%) que en valor (41,92%), por lo que el precio medio por kilogramo subastado ha disminuido considerablemente (19,54%), pasando de una media de 4,47 euros/ kilogramo a 3,60 euros/ kilogramo.

Evolución producción lonja de Algeciras (2005-2010)						
VARIABLES	2005		2010		VARIACIÓN (%)	
	Algeciras	Total	Algeciras	Total	Algeciras	Total
Producción (toneladas)	653,42	69.534,54	1.152,52	54.683,30	76,38%	-21,21%
Producción (miles de euros)	2.920,15	155.181,49	4.144,27	144.306,22	41,92%	-7,68%
Precio (euros/ kg)	4,47	2,23	3,60	2,64	-19,54%	18,67%

Valor Añadido Bruto (VAB) (2010): la cifra de valor añadido ascendió a 2,29 millones de euros, el 3,01% sobre el total de las 25 lonjas andaluzas, 1 punto por debajo de la media (4%).

VAB lonja de Algeciras (año 2010)	
VAB (millones de euros)	2,29
Peso relativo del VAB sobre el total (%)	3,01%