



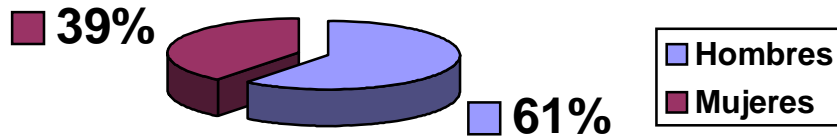
DATOS DE LA POBLACIÓN DVG ATENDIDA EN LA PROVINCIA DE MÁLAGA POR EL EEAECDV

Nivel Educativo	Sexo		CV		ONCE		Sistema Lecto-Escritor				Def. Asociadas		Total
	H	M	BV	C	Af	No	T	B	A	N	SDA	CDA	
EI1	4	5	6	3	6	3	0	0	0	9	7	2	9
EI2	12	19	25	6	16	15	14	0	0	17	24	7	31
EP	42	28	65	5	36	34	54	5	0	11	42	28	70
ESO	26	19	41	4	23	22	40	3	2	0	28	17	45
EE	45	33	55	23	56	24	8	0	0	70	0	78	78
BAC	9	7	12	4	11	3	11	4	1	0	15	1	16
CFGM	8	2	8	2	9	1	9	1	0	0	5	5	10
CFGS	3	2	4	1	4	1	4	1	0	0	5	0	5
PGS	6	0	5	1	6	0	3	1	0	2	0	6	6
ADUL	3	1	2	2	4	0	1	2	0	1	2	2	4
Total	166	108	233	51	170	104	143	16	3	112	128	146	274

Fuente: CAIDV, a 16 de enero de 2006

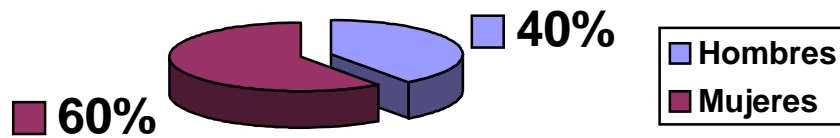
EI1	Educación Infantil 0 a 3 años	H	Hombre
EI2	Educación Infantil 3 a 6 años	M	Mujer
EP	Educación Primaria	CV	Comportamiento visual
ESO	Educación Secundaria Obligatoria	BV	Baja visión
EE	Educación Especial	C	Ceguera
BAC	Bachillerato	Af	Afiliado
CFGM	Ciclo Formativo de Grado Medio	No	No Afiliado
CFGS	Ciclo Formativo de Grado Superior	T	Tinta
PGS	Programa de Garantía Social	B	Braille
ADUL	Educación de Adultos	A	Ambos
		N	Ninguno
		SDA	Sin otra discapacidad
		CDA	Con otra discapacidad

**Población DVG atendida en
Málaga según sexo
Niveles no universitarios**



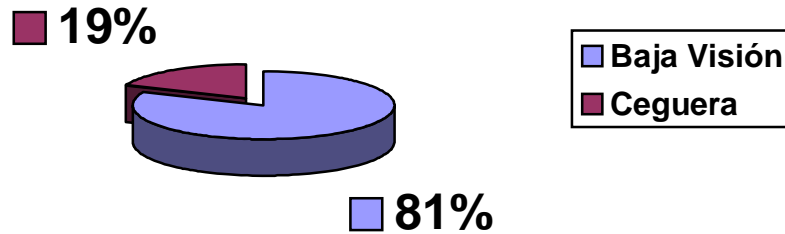
Hoja de datos	
Hombres	166
Mujeres	108

**Población DVG atendida en
Málaga según sexo
AT (0-6) - EI1 y EI2**



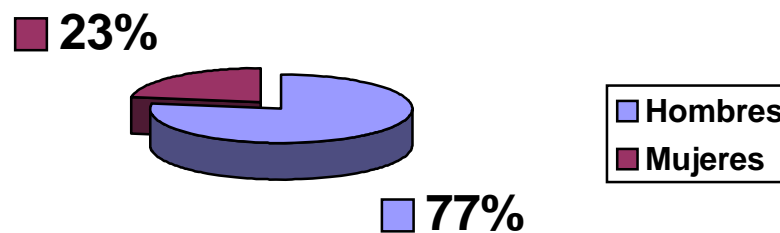
Hoja de datos	
Hombres	16
Mujeres	24

**Población DVG atendida en Málaga
según Comportamiento Visual
Niveles educativos no universitarios**



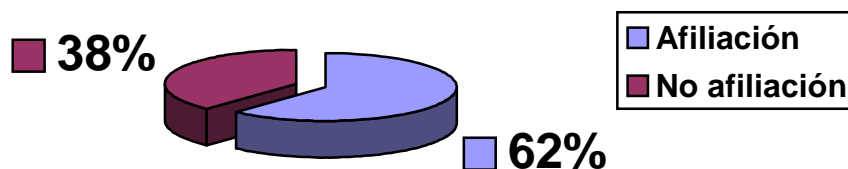
Hoja de datos	
Baja Visión	223
Ceguera	51

**Población DVG atendida en Málaga
según Comportamiento Visual
AT (0-6) - EI1 y EI2**



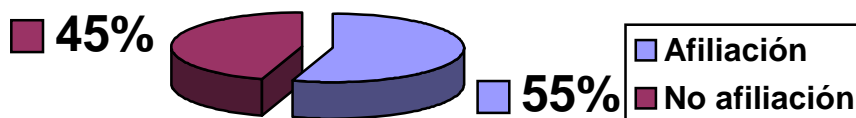
Hoja de datos	
Baja Visión	3
Ceguera	6

**Población DVG atendida en Málaga
según Afiliación a ONCE
Niveles educativos no universitarios**



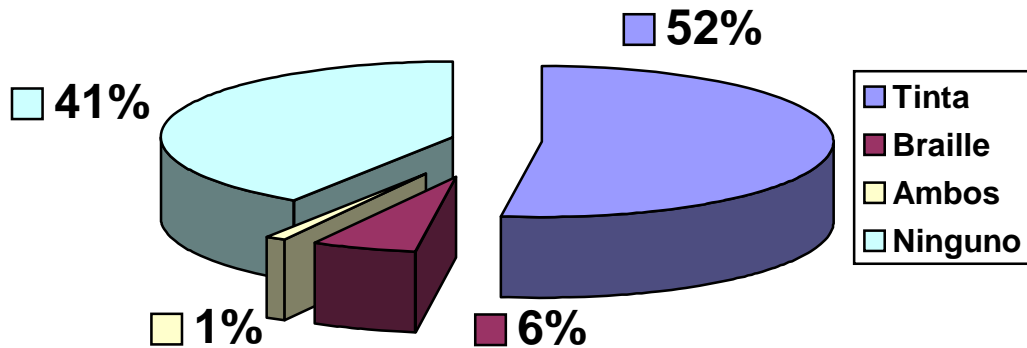
Hoja de datos	
Afiliación	170
No afiliación	104

**Población DVG atendida en Málaga
según Afiliación a ONCE
AT (0-6) - EI1 y EI2**



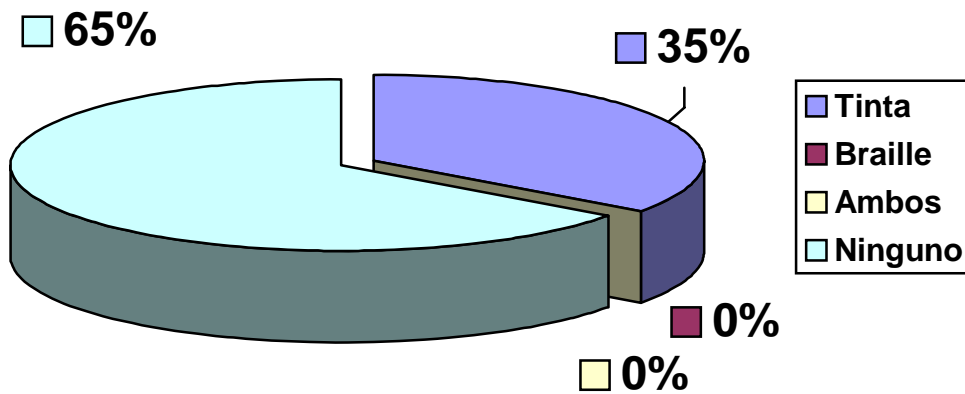
Hoja de datos	
Afiliación	22
No afiliación	18

Población DVG atendida en Málaga según Sistema lecto-escritor
Niveles educativos no universitarios



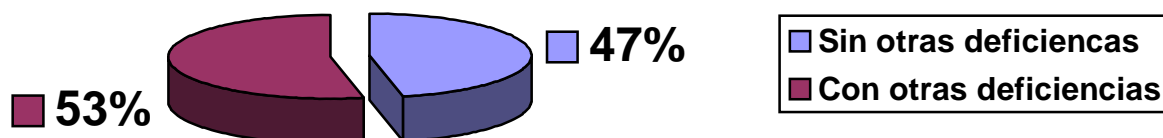
Hoja de datos	
Tinta	143
Braille	16
Ambos	3
Ninguno	112

Población DVG atendida en Málaga según Sistema lecto-escritor
AT (0-6) - EI1 y EI2



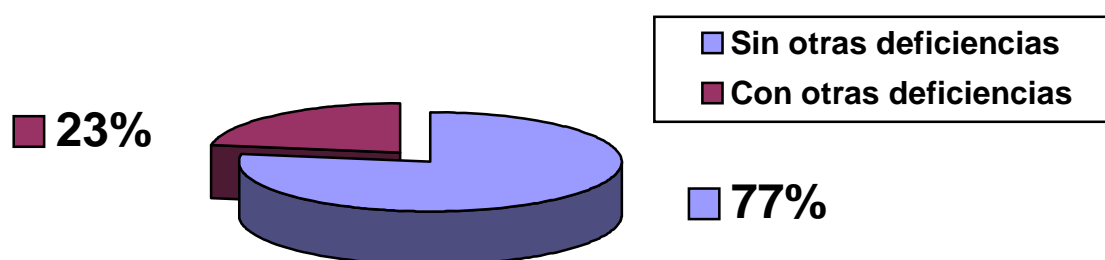
Hoja de datos	
Tinta	14
Braille	0
Ambos	0
Ninguno	26

**Población DVG atendida en Málaga
según Deficiencias Asociadas
Niveles educativos no universitarios**



Hoja de datos	
Sin otras deficiencias	128
Con otras deficiencias	146

**Población DVG atendida en Málaga
según Deficiencias Asociadas
AT (0-6) - EI1 y EI2**



Hoja de datos	
Sin otras deficiencias	31
Con otras deficiencias	9