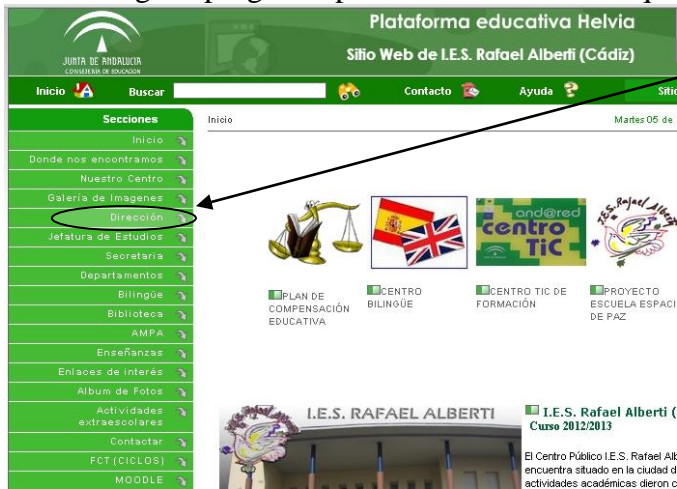


PARA LA DESCARGA E INSTALACION DEL PROGRAMA:

1.- Descarga el programa pinchando en el enlace que tienes dentro de DIRECCIÓN.



2.- Accede al archivo PREVENCIÓN de OFICINAS



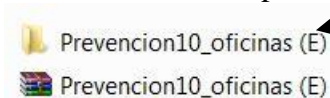
3.- Una vez descargado tienes el siguiente archivo:




Prevenición10_oficinas_E

4.- Pulsa el botón derecho y selecciona EXTRAER AQUÍ

5.- Obtienes una carpeta con el mismo nombre



6.- Dentro de esa carpeta el archivo



arranca el programa

7.- la carpeta siguiente contiene los documentos y videos

