# Cuestionario de convivencia alumnos

# SEXO:

| | | |
|---|---|---|
| chico | **32** | 56% |
| chica | **25** | 44% |

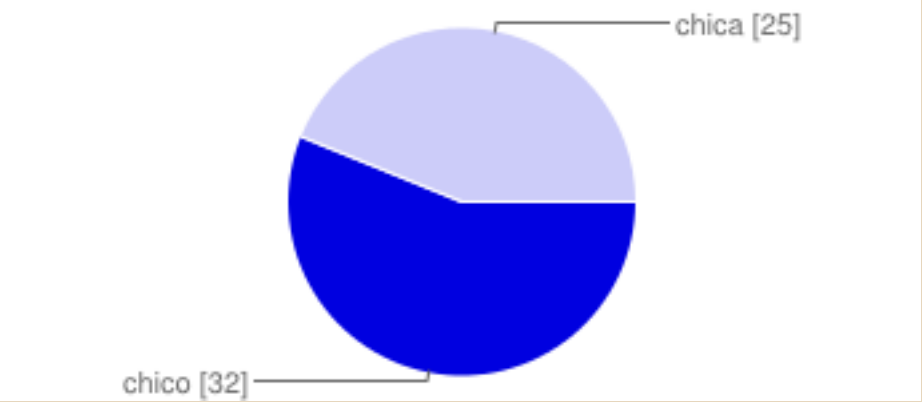

# 1. Consideras que las agresiones y los conflictos en tu instituto son problemas...

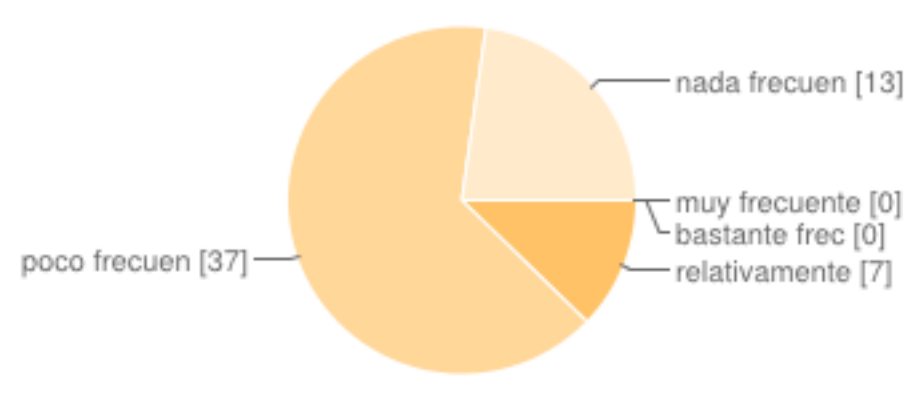


| | | |
|---|---|---|
| muy frecuentes | **0** | 0% |
| bastante frecuentes | **0** | 0% |
| relativamente frecuentes | **7** | 12% |
| poco frecuentes | **37** | 65% |
| nada frecuentes | **13** | 23% |

La mayoría de los alumnos afirman que los conflictos y las agresiones en el instituto son poco frecuentes, con un 65%.

## 2.¿Qué tipo de agresiones son las más frecuentes entre los alumnos? (Señala dos respuestas.)

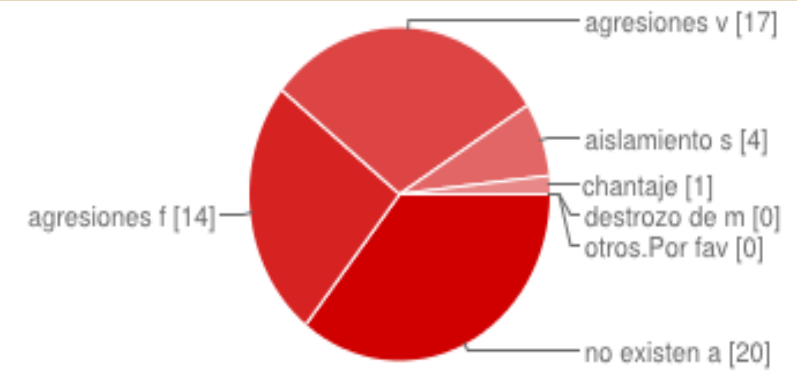


| | | |
|---|---|---|
| no existen agresiones de importancia | **20** | 36% |
| agresiones físicas. Empujar, pegar, etc. | **14** | 25% |
| agresiones verbales: insultar, amenazar, meterse con alguien, etc. | **17** | 30% |
| aislamiento social, rechazo, presión psicológica, etc. | **4** | 7% |
| chantaje | **1** | 2% |
| destrozo de material, robo, etc. | **0** | 0% |
| otros.Por favor,escribe cuales..... | **0** | 0% |

El 36% afirma que no existen agresiones de importancia.

# 3. Los conflictos más frecuentes en mi clase son (señala dos respuestas)

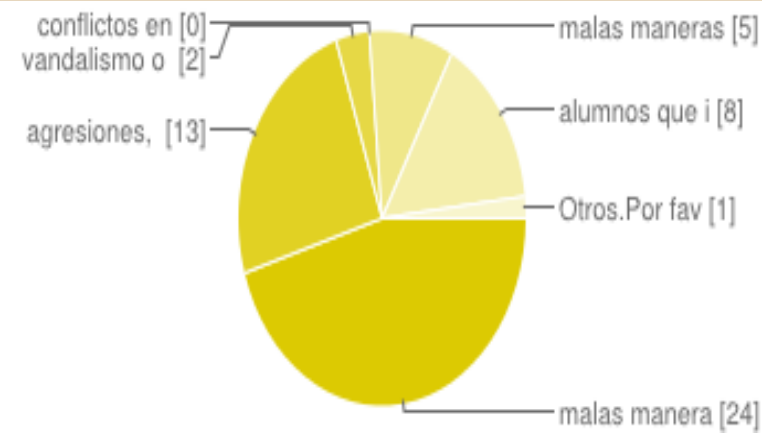


El 45% opina que los conflictos más frecuentes en su clase son malas maneras y faltas de respeto de los alumnos hacia los profesores.

malas maneras y faltas de respeto de los alumnos hacia los profesores

**24**

45%

agresiones, gritos, malos modos entre alumnos.

**13**

25%

vandalismo o destrozo de objetos y materiales

**2**

4%

conflictos entre profesores

**0**

0%

malas maneras y faltas de respeto de los profesores hacia los alumnos

**5**

9%

alumnos que impiden que se de clase

**8**

15%

Otros.Por favor, escribe cuáles.....

**1**

2%

## 4. Desde que empezó el curso. ¿Algún compañero/a o grupo de compañeros/as se ha metido contigo, se ha reído de ti,te ha agredido o han hablado mal de ti, o sientes que te han maltratado o abusado de ti?

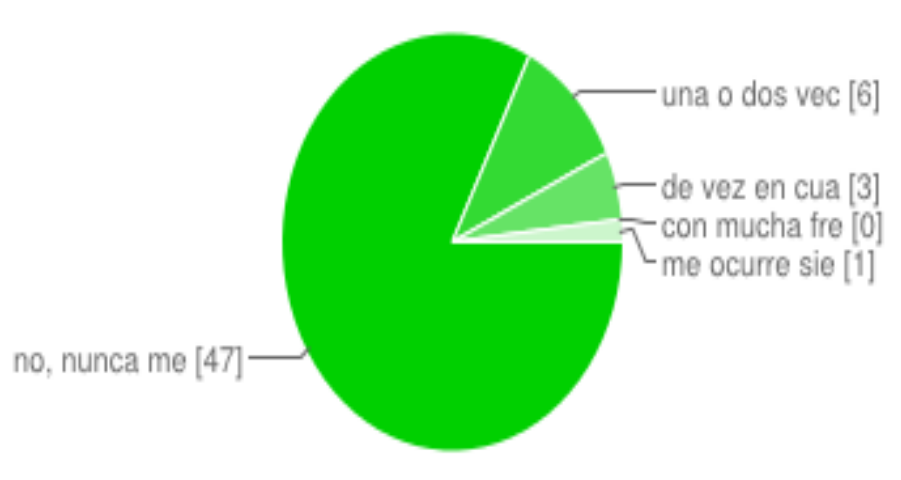


| | |
|---|---|
| no, nunca me ha ocurrido | **47** 82% |
| una o dos veces | **6** 11% |
| de vez en cuando | **3** 5% |
| con mucha frecuencia | **0** 0% |
| me ocurre siempre | **1** 2% |

El 82% dice que nunca ha sufrido ninguna agresión de este tipo, ni han abusado de él.

# 5. Valoración global del centro. ¿estás a gusto en el instituto?

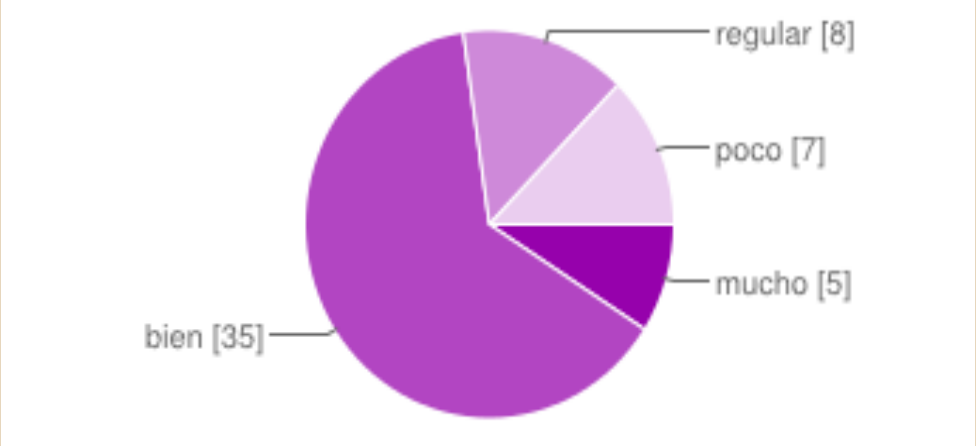


| | | |
|---|---|---|
| mucho | **5** | 9% |
| bien | **35** | 64% |
| regular | **8** | 15% |
| poco | **7** | 13% |

35 personas dicen que si se encuentran a gusto en el centro (64%).

# 5.1.¿cómo te llevas con tus compañeros/as?

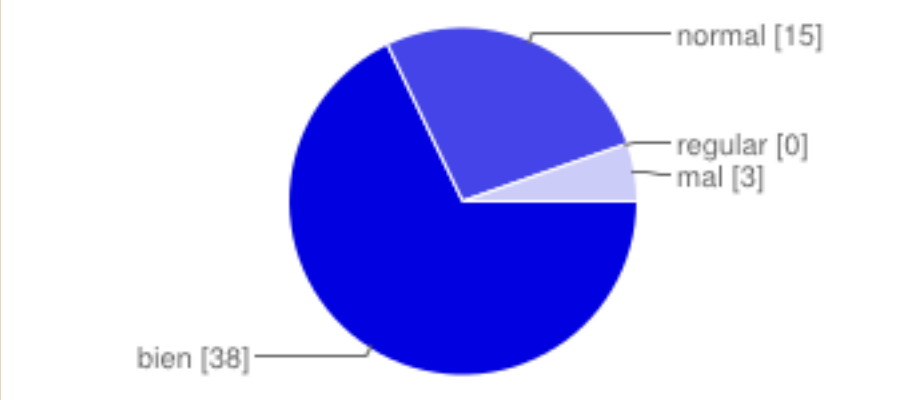

El 68% dice que se lleva bien con sus compañeros.

# 5.2.el ambiente en las entradas y salidas del centro es...

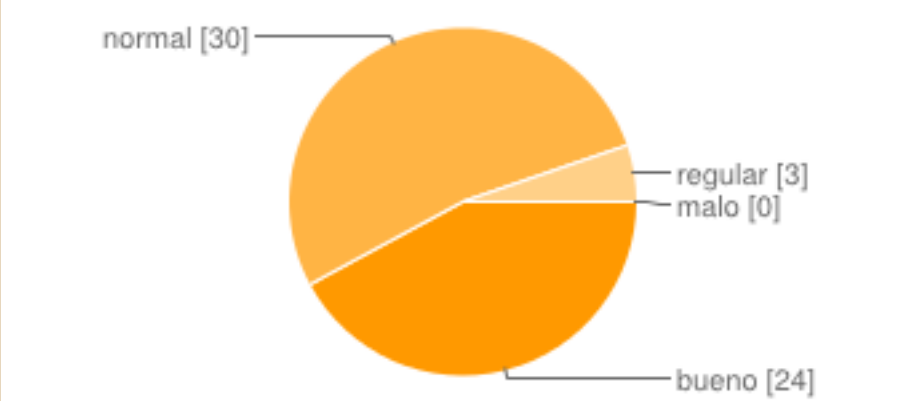


| | |
|---|---|
| bueno | **24** 42% |
| normal | **30** 53% |
| regular | **3** 5% |
| malo | **0** 0% |

El 53% afirma que el ambiente en las entradas y salidas del centro es normal.

# 5.3.¿te han explicado las normas de convivencia que existen en el centro?

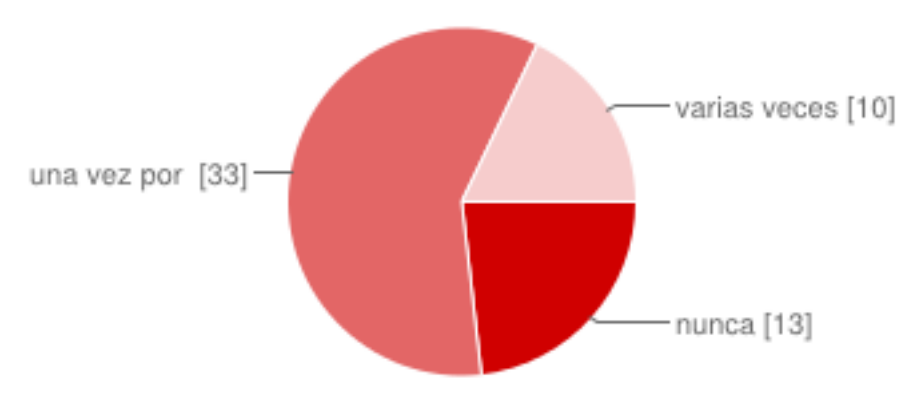


| | |
|---|---|
| nunca | **13** 23% |
| una vez por curso | **33** 59% |
| varias veces en el curso | **10** 18% |

El 59% dice que le han explicado una vez por curso las normas de convivencia que existen en el centro.

# 5.4.¿se respetan las normas generales del centro?

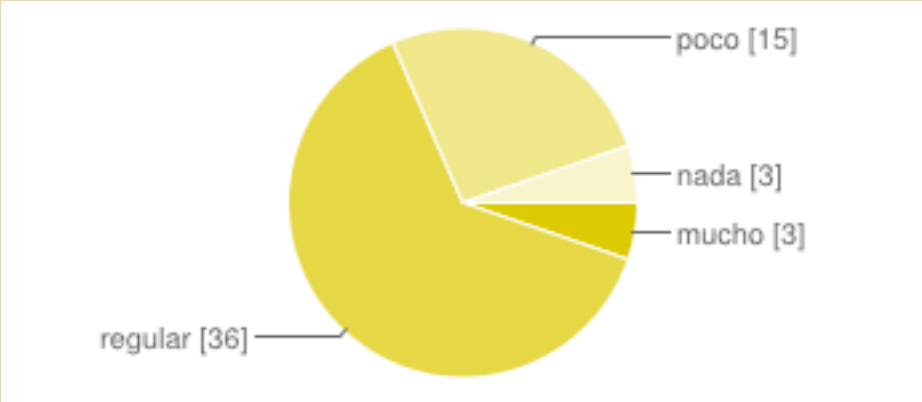


| | |
|---|---|
| mucho | **3**<br>5% |
| regular | **36**<br>63% |
| poco | **15**<br>26% |
| nada | **3**<br>5% |

El 36% opinan que las normas del centro se respetan de manera regular.

# 5.5.se cuidan y respetan los materiales del centro

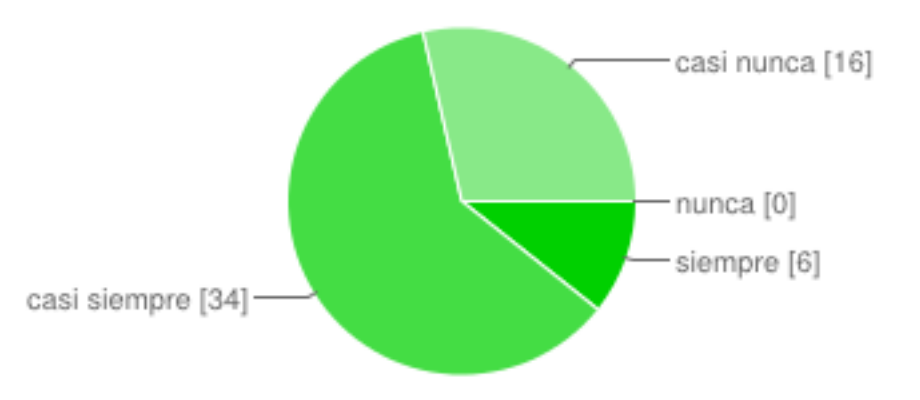


| | |
|---|---|
| siempre | **6** 11% |
| casi siempre | **34** 61% |
| casi nunca | **16** 29% |
| nunca | **0** 0% |

34 alumnos dicen que casi siempre se cuidan y respetan los materiales del centro (61%).

# 6.El alumnado y sus relaciones. Me siento integrado/a en la clase

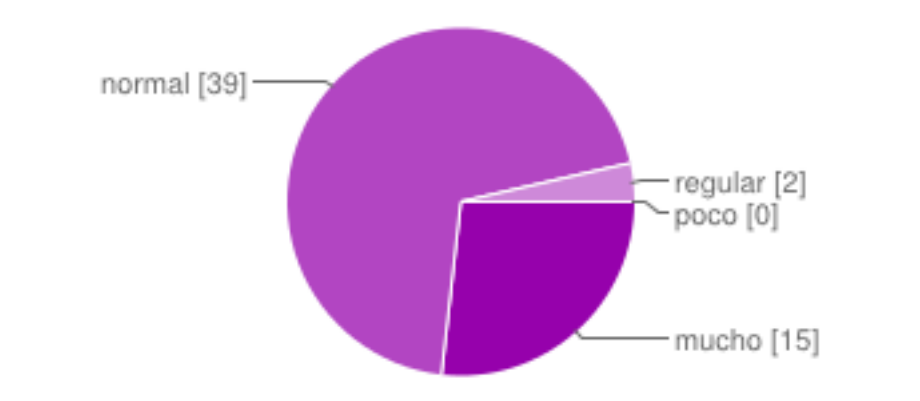


| | |
|---|---|
| mucho | **15** 27% |
| normal | **39** 70% |
| regular | **2** 4% |
| poco | **0** 0% |

El 70% opina que su integración en clase es normal.

# 6.1.los estudiantes se ayudan entre sí aunque no sean amigos

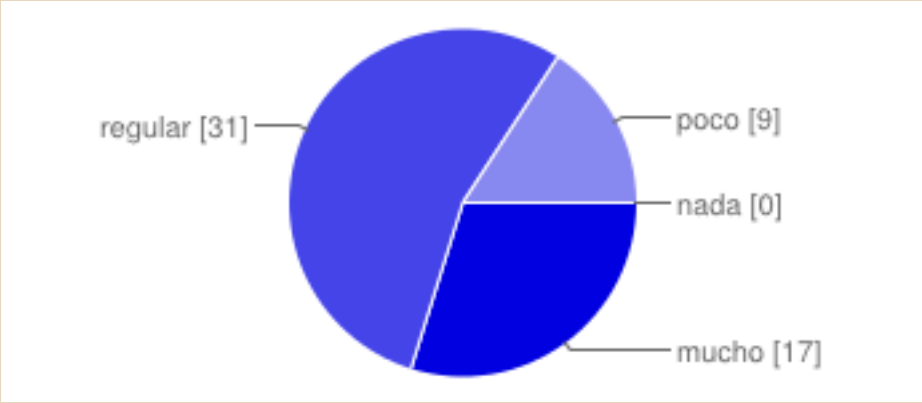


| | | |
|---|---|---|
| mucho | **17** | 30% |
| regular | **31** | 54% |
| poco | **9** | 16% |
| nada | **0** | 0% |

31 personas dicen que los alumnos se ayudan entre sí aunque no sean amigos. (54%).

# 6.2.los estudiantes que pertenecen a distintos grupos o pandillas se llevan bien

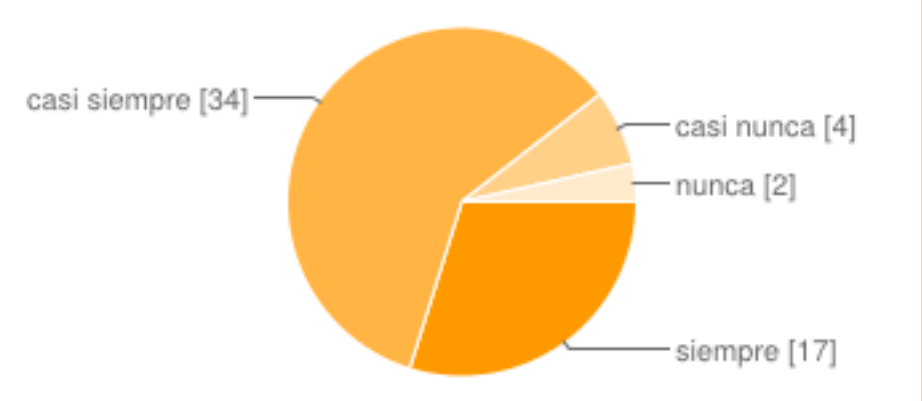


| | |
|---|---|
| siempre | **17**<br>30% |
| casi siempre | **34**<br>60% |
| casi nunca | **4**<br>7% |
| nunca | **2**<br>4% |

El 64% opina que los estudiantes que pertenecen a distintos grupos se llevan bien.

# 6.3.hay algunos/as alumnos/as que crean conflictos

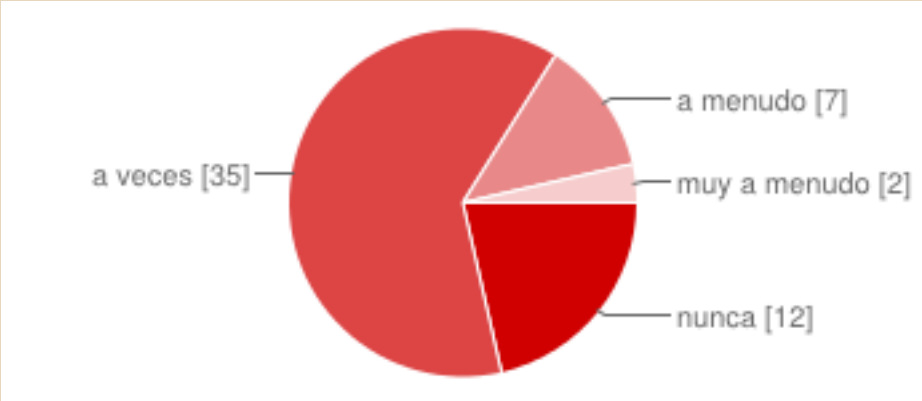


| | |
|---|---|
| nunca | **12**<br>21% |
| a veces | **35**<br>63% |
| a menudo | **7**<br>13% |
| muy a menudo | **2**<br>4% |

35 personas opinan que los alumnos a veces crean conflictos (63%).

# 6.4.se producen enfrentamientos entre el alumnado

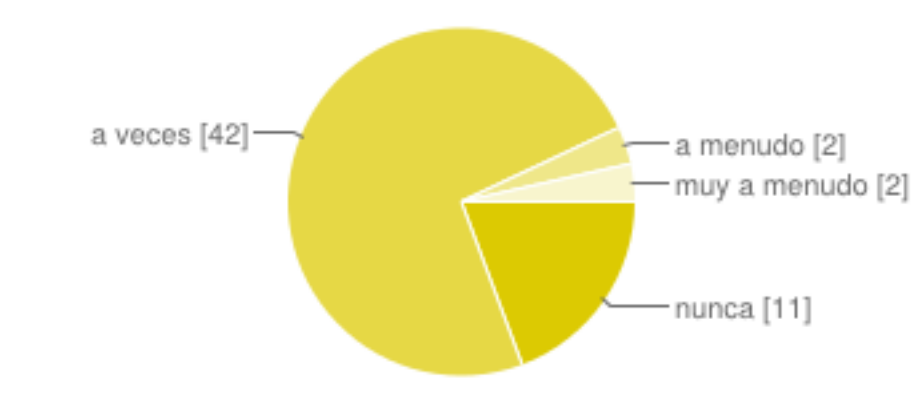


| | |
|---|---|
| nunca | **11**<br>19% |
| a veces | **42**<br>74% |
| a menudo | **2**<br>4% |
| muy a menudo | **2**<br>4% |

42 alumnos dicen que a veces se producen enfrentamientos entre los alumnos. (74%).

# 6.5.se respeta la propiedad privada de los materiales de cada uno

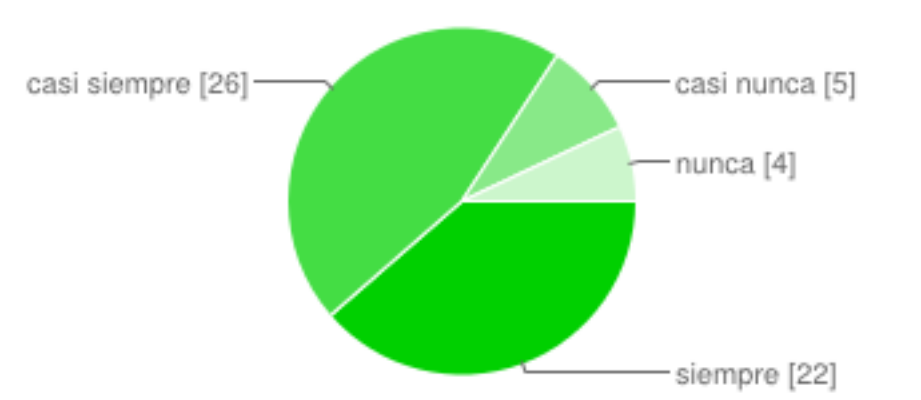


| | |
|---|---|
| siempre | **22** 39% |
| casi siempre | **26** 46% |
| casi nunca | **5** 9% |
| nunca | **4** 7% |

El 46% opina que casi siempre se respeta la propiedad privada de los materiales de cada uno.