



LA BELLOTA VIAJERA



**NUESTRO PERIÓDICO ESCOLAR
C.P.R. "ADERSA II"
Los Marines, Cortelazor, Castañuelo y
Puerto Moral**



**Nº 1
Curso Escolar 2009-10**



La Bellota Viajera

CONSTRUIMOS COCHES EN TECNOLOGÍA

Contenido:

Tecnología

2

Tecnología – Educación Artística

3

Noticias de Los Mari- nes

4

Noticias de Los Mari- nes-Poesía- Adivinanza

5

El Rincón de Infantil

6-9

El otoño se hace poe- sía

10

Convivencia en Corte- rrangel

11-12

Rincón de Religión

13

Animación a la lectu- ra-Escuela Espacio de Paz

14

Telediarario-Chistes


15

Contraportada

16


Puntos de interés especial:

- Tecnología.
- Noticias de Los Mari-
nes.
- Las poesías y textos.
- Los trabajos de nues-
tros alumnos/as de
Ed. Infantil.




Hola soy Lucía, os voy contar cómo he fabrica-
do mi coche y las cosas que he utilizado:

- Cajas de leche, tapones de cajas de le-
che, cajas de cartón, pinturas, lápices,
plásticos y rollos de papel higiénico.
- La función que tiene mi coche es la de
utilizarlo como papelería, lapicero y co-
mo objeto de decoración.
- Espero que os guste.




Hola soy Coral, mi trabajo ha con-
sistido en hacer un autobús con
alguna utilidad. Es rosa y azul.
Tiene muchas ventanas que hacen
de lapicero. También tiene una
trampilla que hace de papelería...



Hola me llamo Jesús, mi grúa la he
hecho con dos cajas de leche, unos
tapones, un lápiz y pintura. La grúa
sirve para tirar cosas en el remolque
que se usa de papelería. Todos los
materiales de la grúa son reciclados.



CONSTRUIMOS COCHES EN TECNOLOGÍA




Mi nombre es Ángela, mi trabajo ha consistido en hacer un automóvil de objetos reciclados. Yo he elegido hacer un tanque. Sirve para guardar material del colegio, de papelería y lapicero. Para hacerlo he necesitado: dos cajas de zapatos, un tubo de papel de cocina, una caja de plástico, cartón, tapones y una chincheta.

Trabajamos en Equipo y aprendemos a construir maquetas de futuros diseños industriales.



EDUCACIÓN ARTÍSTICA



Lucía, Cortelazor

Trabajamos con la luz y las sombras y así conseguimos representar el volumen



X FERIA DEL MOSTO EN LOS MARINES

Durante los días 28 y 29 de noviembre se ha celebrado la X Feria del Mosto en Los Marines. En la feria se degustan todos los mostos que se hacen en los Marines. También ha habido muchos puestos de artesanía con pulseras, minerales, dulces, licores, etc.

Tuvimos una orquesta para que bailaran los mayores y actividades infantiles para los niños, con unas máscaras que hicimos con cola y vendas, poniéndonos jabón en la cara para evitar que se nos pegaran.

La hermandad de la Vir-

gen puso un chiringuito, donde había lomitos, migas de chorizo, etc.

También hubo un puesto de castañas asadas, nueces y el mosto del pueblo.

Noemí y Juan Luis

4º P-Los Marines



SIN SETAS NO HAY TURISTAS

Este Otoño no ha habido lluvia, el tiempo ha estado templado y seco. Como no ha llovido, no hay setas. Todo esto es muy extraño, porque en nuestro pueblo todos los otoños llueve a cántaros y podemos recoger muchas setas y castañas.

Como muchos turistas vienen a por setas, este año de pocas setas han venido poco turistas.



**Victor Sánchez, 3º P-
Los Marines**

Noticias de los Marines

Noticias de actualidad

El pasado mes de Noviembre entre los días 1, 2, 3, se celebró en la localidad de Los Marines una feria dedicada a la venta de ropa.

También hubo un bar y un puesto de castañas asadas.

Durante los tres días que duró la feria el pueblo estuvo muy animado ya que acudieron muchas personas de otros pueblos.

También informar que durante este mes se celebrará otro acontecimiento importante en nuestra localidad de Los Marines que se llevará a cabo durante los días 26 y 27, como es la feria del Mosto en la cual se degusta el mosto de nuestras viñas y además se expondrán otros productos artesanales y naturales de nuestra sierra.

Juan Luis Sánchez Carrión Los Marines 3





NOTICIAS BREVES

El día 11 de Noviembre empezaron las escuelas de equitación que durarán cuatro semanas con un horario de una hora por semana.

El primer día aprendimos a cepillarlos, a ponerles el cabeza, el bocado y la montura.

Por último fuimos al pícadero a dar vueltas con el caballo y para finalizar quitándoles la montura.

Fue muy divertido por lo que os animamos a que participéis en todas las actividades que organiza el Deporte en la Escuela.

Juan Luis Sánchez Carrión Los Marínes 3



TRADICIONES DEL PUEBLO DE LOS MARINES

Durante el mes de junio se celebra la tradicional fiesta del chopo, divertida, entretenida ya que van todos los jóvenes del pueblo a cortar un chopo, el cual se coloca en la plaza del pueblo donde permanecerá hasta la noche de San Juan que será sustituido por un pino.

Juan Luis Sánchez Carrión Los Marínes 3




Noticias de los Marínes

POESIA

*Si yo fuera el mar
y tu la roca,
balancearía el agua
para darte un beso.*

*Palomita blanca
que estás en el cielo.*

*Corta una ramita de romero
y se lo llevas a la Virgen María
que está en el cielo.*



Raúl González Suárez Los Marínes

ADIVINANZA

1.- Verde me crié,
amarillo viví
y en un papelillo
me liaron para morir.

R. El cigarro

2.- Tan chico como un ratón
y cuida la casa como un león.

R. Las llaves


3.- Tan largo como un camino
y pesa menos que un comino.

R. El humo

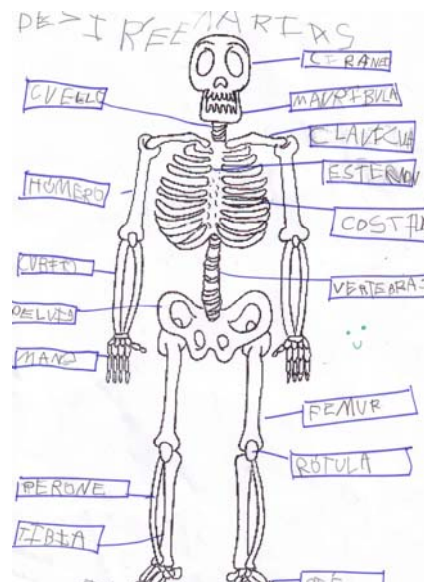
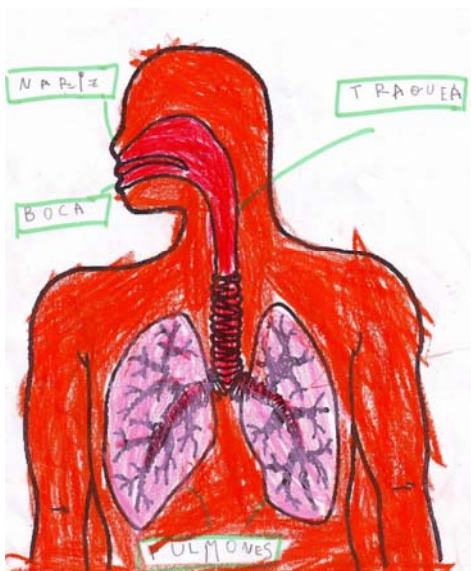


El Rincón de Infantil

Trabajamos la lectura (Los Marines)




El Cuerpo Humano (Los Marines)




Trabajamos Nuestro Cuerpo (Puerto Moral)



Infantil Puerto Moral



EN LA BOCA LA COMIDA
 EN LA BOCA LA COMIDA
 SE HACE PAPILLA
 SE HACE PAPILLA



El Cuerpo Humano (Cortelazor)



Infantil Cortelazor

El Otoño (Cortelazor)




Trabajamos el Otoño (Cortelazor)



Los Tosantos



El Otoño se hace poesía en Los Marines



Convivencia en Corterrangel entre Castañuelo y Cortelazor

"Vamos de excursión a Corterrangel"

El pasado 10 de Noviembre, los niños de Castañuelo, fuimos a Corterrangel para convivir una mañana con los niños/as del Colegio de Cortelazor. El recorrido hasta llegar a Corterrangel fue fantástico, íbamos observando el paisaje y los animales que veíamos, también cogimos bellotas. Descansamos un ratito en el "árbol de la Salve" porque venían niños de infantil. Al llegar a Corterrangel, nos estaban esperando los alumnos y un maestro de Cortelazor, lo primero que hicimos fue presentarnos, luego fuimos a la plazoleta donde desayunamos e hicimos juegos respetándonos y conociendo todos. Al regreso nos encontramos un gatito pequeño que lo estamos cuidando entre todos en Castañuelo. ¡FUE GENIAL!



LOS NIÑOS/AS DE
CASTAÑUELO



Convivencia en Corterrangel entre Castañuelo y Cortelazor

CAMINO A CORTERRANGEL

El pasado martes 10 de noviembre fuimos a Corterrangel para encontrarnos con los compañero/as de Castañuelo. Iniciamos el camino a las diez de la mañana, atravesamos Cortelazor y salimos del pueblo por detrás de la iglesia. El sendero discurre por unos parajes muy bonitos, entre montes y barrancos. Existen restos de una calzada romana. Pasamos por un puente viejo, por una Granja Escuela, que está cerrada desde hace varios años. El camino es agradable, aunque a veces dificultoso. Al final tardamos una hora y cuarto en llegar a Corterrangel. Cuando llegamos jugamos a unos juegos mientras esperábamos a los de Castañuelo. Por fin llegaron, nos presentamos y a continuación visitamos la iglesia que es muy antigua, junto a ella estaba el cementerio. Después subimos a la plaza y estuvimos jugando todos juntos.

Nos lo pasamos muy bien, hasta que llegó la hora de irnos y despedirnos hasta la próxima ocasión. La vuelta se nos hizo corta ya que volvimos muy rápido, porque se nos hacía tarde. Estamos deseando hacer otro sendero.

Carlos Fernández Domínguez

Carmen Sánchez Domínguez

Cortelazor / Huelva

Curso: 5º 2009/10



El Rincón de Religión - Feliz Navidad



Trabajamos los belenes en Navidad.

Animación a la lectura en 1º ciclo de Primaria



Además de la media hora de lectura obligada, según la normativa vigente y dada la importancia que debe concedérsele al proceso lectoescritor de los alumnos que cursan primer nivel del 1º ciclo de Educación Primaria, se considera oportuno ampliar este tiempo de lectura, realizando actividades tales como lecturas comprensivas, biblioteca de aula,..., con un sistema de puntos y tarjetas firmadas por los padres que verifican la lectura de sus hijos en el hogar.

Leemos palabras que hablan de paz

Escuela Espacio de Paz-Abecedario de la Paz

- A - amor
- B - bondad
- C - cariño
- D - dialogar
- E - esperanza
- F - felicidad
- G - generosidad
- H - honradez
- I - igualdad
- J - jugar
- K - kilos de besos
- L - libertad
- M - manos
- N - naturaleza



- Ñ - niños/as
- O - obedecer
- P - paz
- Q - querer
- R - respetar
- S - Sinceridad
- T - tolerancia
- U - unión
- V - vida
- W - welcome
- X - reflexión
- Y - yo
- Z - zalamería



El Telediario “ADERSA II” – Los Marines

En el Colegio de Los Marines trabajamos El Telediario como herramienta educativa. En el último que realizamos tratamos la Feria del mosto en nuestra localidad.

El telediario de los chicos y chicas de la clase de Los Marines 4 ha versado sobre la Feria del Mosto y ha sido tratado por Fátima Domínguez Corbacho.



Después Thom Van de Wiel nos informó sobre el tiempo atmosférico en Los Marines durante el fin de semana del mosto.

Posteriormente Moisés Rodríguez Pavón nos contó lo sucedido sobre deportes en este fin de semana.

Por último Juan González González se despidió de nosotros amistosamente.



Chistes



Del libro que le regalaron a Juan Luis-Los Marines



Estimados padres, madres, alumnos /as:



CONSEJERÍA DE EDUCACIÓN

**C.P.R. "ADERSA II"-
LOS MARINES,
CORTELAZOR,
CASTAÑUELO, PUERTO
MORAL**

Los Marines:
C/ Noria, 1- 21208
Tfono: 959129509

Cortelazor:
Tfono: 959129569

Castañuelo:
Tfono: 959501324

Puerto Moral:
Tfono: 959120251

Email:
21600933.averroes@juntadeandalucia.es

Redacción y maquetación: Equipo de
Orientación Educativa "Aracena"

Este nuevo curso escolar, al igual que el anterior, hemos decidido volver con el periódico escolar. A todos nosotros nos encanta ver nuestras pequeñas cosas publicadas en él, nos llena de satisfacción saber que eso o aquello ha sido hecho por nosotros. Al mismo tiempo sabemos que una vez publicado, tenemos un duro trabajo, "venderlo", tarea difícil, que al mismo tiempo nos llena el corazón, pues sabemos que todo lo que se obtenga irá para nuestros amiguitos del Tepe-nance.

Muchas veces pensamos que somos un poco pesados, siempre con el mismo tema, pero reflexionemos: nosotros sólo hacemos acciones puntuales, en un momento concreto, pero ellos, son tantos los días y las horas que tienen los años, y muchas veces con falta de muchas cosas, a las que nosotros no damos importancia y que a veces tiramos. ¡Qué distinta es la vida según donde nos ha tocado vivir. Meditemos, ¿y si fuéramos nosotros?.

Yo sé que nuestra comunidad es muy solidaria y que lo seguiremos siendo, por ello me siento muy contenta de formar parte de ella.

Sin más .Os deseo de corazón unas MUY FELICES FIESTAS y que el AÑO 2010 venga cargado de Bienestar y Felicidad.

Un saludo: La directora: Luisa E. Huelva Puente.

Los Marines 10 de Diciembre 2009

RECETA PARA CREPES

Para hacer este rico plato típico francés, necesitamos:

- 150 g de harina
- 4 huevos
- 1/4 litro de leche
- mantequilla
- sal para crepes salados (entrantes)
- azúcar para crepes dulces (postres)



1º y 2º E.S.O. Puerto Moral

Cómo preparar los Crepes

Echamos la harina en una fuente y añadimos poco a poco, con la batidora de varillas, la leche, los huevos y la sal o el azúcar. La masa debe quedar lisa pero no espesa.

La dejamos reposar 20 minutos, y a continuación, untamos una sartén mediana antiadherente con la mantequilla y esperamos a que se caliente a fuego medio. Echamos un poco de la masa y la repartimos para que ocupe toda la base de la sartén.

Una vez dorada la capa de debajo del crepe, lo despegamos con ayuda de una espátula y le damos la vuelta para dorar la otra cara.

Debemos repetir la operación de engrasar la sartén con cada crepe.

Consejos de presentación: los crepes salados van bien con ensalada, queso, carne con salsa o verdura. Los crepes dulces con chocolate, mermelada o nata.

Y....., BON APPÉTIT!!!

