


HOLA TOMILLAR HELLO

Revista del **C.E:I.P. El Tomillar** de Arroyo de la Miel en Málaga

Año I N°0

www.juntadeandalucia.es/averroes/eltomillar



FELIZ NAVIDAD

Ruso:

СЧАСТЛИВОГО
РОЖДЕСТВА

Chino:

圣诞快乐

Búlgaro:

ЧЕСТИТА КОЛЕДА

Inglés

Merry Christmas

En el "cole" nos dan castañas

Una castañera vino al cole y comimos castañas



NOSOTROS ¡SI! RECICLAMOS.

Tenemos unas patrullas ecológicas que ayudan y nos orientan.



Celebramos Halloween.

Todos y todas participamos realizando distintos trabajos.



Celebramos nuestro 1º Encuentro de Convivencia.

En Infantil se ha realizado el 1º encuentro de convivencia.



¡Gracias a todos y todas por colaborar en vuestra revista!

BIENVENIDOS A TODOS Y TODAS

¿Quiénes somos?

Un grupo de profesores de este colegio, TU COLEGIO, motivados por las oportunidades que brindan las nuevas tecnologías, nos hemos embarcado en esta aventura llamada:

Hola Tomillar Hello.

Esta Revista Digital queremos dedicarla a recoger noticias, eventos, actividades etc. de nuestro colegio,

Queremos que sea un instrumento de intercambio de ideas, sugerencias, experiencias, opiniones... entre todos los miembros de nuestra comunidad educativa.

Y, lo que es más importante, que a través de estas páginas, nuestros alumnos aprendan a usar las nuevas tecnologías y crezcan en el placer por la información, la lectura, la escritura y desarrollen su imaginación.

Queremos que esta revista escolar sea algo vivo y en el que todos y todas participen. Para ello en www.juntadeandalucia.es/averroes/eltomillar, la web de nuestro "cole", hemos abierto una página, con un formulario para que puedas aportar tu noticia, idea, sugerencia, etc.

Si lo deseas, también puedes descargar la revista, en formato PDF, de nuestra web.

Nuestro deseo, por tanto, es animar a todos a que la lean y disfruten con ella.

Muchas gracias a todos aquellos que han hecho posible que salga a la luz esta idea que, cuanto menos, nos ha hecho disfrutar y renovar nuestro entusiasmo por aprender.




¿Qué pasa en nuestro cole?



Los alumnos y alumnas del 3º ciclo fueron a un teatro en Inglés



y 6º visitó el Club de Hielo de Arroyo de la Miel. ¡Qué bien lo hemos pasado!



En Halloween decoramos las clases y la "Seño" Susana se disfrazó.



¿Qué pasa en nuestro cole?



En el Parque de la Paloma los de 3° y 4° hicieron Orientación.



Un día en el Parque de la Paloma

El día 10 de Noviembre del 2008, los niños y niñas de 4° B y 4° C, fuimos al Parque de la Paloma.

Hicimos juegos de orientación. Los monitores eran muy majos. Nos dieron un mapa para orientarnos en el parque. Los primeros en comenzar fueron mis

compañeros y compañeras de 4°C y un poco más tarde mi clase 4°B.

Fue muy divertido, jugamos, reímos y gritamos. Las ganadoras de 4° B fueron Alexandra Gallardo Obregón y Miriam González Araujo, y los de 4°C David y Alba. Las ganadoras de 4°B tardaron 50 minutos. ¡Qué bien lo pasamos!

Paloma Mariezcurrena Fernández 4°B

Las castañas

Ayer vino el castañero, comimos castañas y estaban muy ricas .Hicimos cucuruchos de papel. Eran seis castañas y estaban muy calientes.

Vicki.2°C



Las castañas.

El martes comimos castañas en el patio de infantil.

Las castañas estaban muy ricas y nos divertimos mucho.

Alejandro Heide y Mohamed 2 ° C



¿Qué pasa en nuestro cole?



LOS NIÑOS DE PRIMARIA Y DE INFANTIL REALIZAN UNA CASTAÑÍA



¡A LA RICA CASTAÑA!


El otoño y el invierno no serían lo mismo sin los puestos de castañas asadas en las calles.

La **castaña** es el fruto del [castaño](#). El fruto se presenta en una cápsula espinosa. Las castañas se

pueden comer crudas, hervidas, asadas o dulces. Una forma sencilla de

asarlas es realizar un pequeño corte en cada castaña y calentarlas en un contenedor metálico a 400° durante 10 o 15 minutos. El objeto de realizarles un corte es evitar que estallen mientras se asan.

Las castañas son ricas en [grasas](#), [proteínas](#), [minerales](#) y en [vitamina C](#). Las castañas tienen pocas calorías y destaca su alto contenido en hidratos de carbono, así como un porcentaje significativo de proteínas y fibra, lo que hace que tengan un importante efecto saciante. «Se pueden tomar dos castañas o tres entre horas, como tentempié», aconsejan los nutricionistas.



RECETA DE CASTAÑA

CASTAÑAS EN ALMÍBAR

Ingredientes: Medio kilo de castañas, cuatro cucharadas de azúcar, un vaso de agua y una pizca de sal.

Elaboración: Se lavan bien las castañas. Posteriormente, se les hace un corte en forma de cruz y se ponen a hervir en una cacerola con agua y una pizca de sal, por espacio de un par de minutos. Después de cocerlas, las castañas se pelarán con mucha facilidad y se reservarán en un plato. A continuación, se preparará un almíbar clarito con cuatro cucharadas de azúcar y un vaso de agua, poniéndose en él las castañas a fuego lento, a fin de que no se rompan.

Presentación: Las castañas pueden servirse en frío o en caliente. También hay posibilidad de embobarlas.

I encuentro de convivencia en infantil.

21 de noviembre de 2008

PADRES MUY IMPLICADOS



En primer lugar quiero expresar la emoción que sentí en el colegio en el que yo estudié, pero esta vez, haciendo reír a mi hijo Alejandro de Infantil de 3 años B y a sus compañeros/as. Todo fue muy gratificante.

En mi opinión estos encuentros están muy bien y son necesarios

entre profesores y padres, teniendo en cuenta que hoy en día vivimos en una sociedad que tanto padres como madres tienen que trabajar y tenemos el tiempo muy limitado. En mi caso mis padres siempre han estado muy implicados con el colegio, de ahí que yo también quiera estarlo.

Los niños se lo pasaron genial y como no nos esperaban, pues me emocioné mucho más. Los niños se quedaron muy sorprendidos.

A los demás padres les diría por ello que siempre que puedan colaborar que lo hagan, porque estos encuentros benefician a los niños y a las familias.

Muchas gracias a todos y hasta otro Nuevo Encuentro
Maribel Vegas Márquez



ESCUELA, FAMILIA Y ALUMNOS/AS UNIDOS

La relación existente entre la escuela, la familia y los niños es muy importante porque los profesores no pueden hacer todo el trabajo educativo a solas. Las familias tenemos que colaborar por el bien de los niños. Colaborar con estos, es fácil y divertido.

En el encuentro celebramos los cumpleaños de los niños que cumplían en los meses de Septiembre y Octubre y además iniciamos algunos juegos colectivos. Los niños se lo pasaron muy bien y yo también. Mi hijo Ismael de infantil de 3 años C, disfrutó muchísimo y estaba muy sorprendido. Los papás y mamás que colaboramos estuvimos muy felices en la I Jornada de Convivencia, por eso os aconsejo a todos los demás padres o familiares que participéis en los próximos encuentros. Espero que haya muchas jornadas como estas, porque conmigo podréis contar siempre.



Najat Bkik

I encuentro de convivencia en infantil.

21 de noviembre de 2008

UN RECUERDO IMPORTANTE

El principal objetivo del Encuentro fue que los padres nos relacionáramos entre nosotros, colaboráramos con las profesoras y que los niños disfrutaran durante ese encuentro jugando.

Para nosotros colaborar ha sido difícil porque el idioma es un pequeño hándicap, pero a la vez importante porque la Educación de nuestra hija es muy valiosa.

Participar en el encuentro significó estar cerca de nuestra hija, jugando con ella y con sus compañeros/as y por supuesto conocer a otros padres y ampliar así nuestras relaciones.

La fiesta fue muy bonita y todos nos lo pasamos fenomenal. Mi hija Layla-Bo de infantil de 3 años C, no paró de hablar de este día tan especial, durante toda la semana. Los regalos que recibieron fueron muy bonitos y los niños estaban encantados con él.

Colaborar es fácil. Si yo lo he podido hacer seguro que vosotros también lo podéis hacer. La jornada fue excelente. Por último me gustaría dar las gracias a las profesoras y al colegio por organizar un día tan especial. Este día será un recuerdo importante en la infancia de mi hija y por tanto un recuerdo para toda su vida.

Gracias.



Jasón and Caroline Dowing

UN PASO HACIA DELANTE PARA LA RELACIÓN ENTRE LA ESCUELA Y LA FAMILIA

El objetivo del Encuentro fue que los padres se conocieran entre sí y que hicieran algo juntos por y para sus hijos. En mi opinión creo que la relación existente entre la escuela y los alumnos es buena hoy por hoy, pero también tengo que decir que la relación existente entre escuela y familia todavía le queda mucho por hacer. Antes se veía al maestro muy distante pero ahora esto está cambiando poco a poco, de ahí que tengamos que integrar al "profe", dentro de las vidas de nuestros hijos/as como si fuera uno más en nuestras familias. Esto haría que el niño/a aprendiera con más naturalidad las cosas que se les enseña. De momento este encuentro que se ha hecho, es una buena iniciativa para ponernos en contacto con la escuela

La colaboración de la familia es fundamental porque si no colaboráramos sería como si tuviésemos dos trabajos distintos con los niños y niñas a educar, es decir por un lado el trabajo del colegio y por otro el de los padres y esto no puede ser así. La colaboración siempre va a depender de la situación familiar en la que nos encontremos, pero siempre podemos, en un último momento, hacer un esfuerzo, o al menos intentarlo. Yo participé disfrazándome, para poder estar con mi hija Alexandra de Infantil de 3 años A y con sus compañeros y compañeras, los cuales se lo pasaron muy bien y quedaron muy sorprendidos.

Desde aquí os animo a participar porque la interrelación entre colegio y padres os ayudará a que la educación de vuestros hijos sea más fácil.



El Tomillar Ecológico



El Reciclaje Infantil

En nuestro colegio "El Tomillar" Reciclamos mucho. Lo hacen hasta los pequeñines.



Todos los días antes del recreo los miembros de La Patrulla Amarilla salen a poner los contenedores, listos para el recreo. Los mayores tienen que asegurarse de que los pequeñines pongan su basura en los contenedores amarillos.

En los contenedores, claro está, ponemos plástico! Y en las clases como tiramos tanto papel tenemos un contenedor azul que es para el papel! Cada mes elegimos una Patrulla Amarilla Nueva.

Cada Jueves vaciamos los contenedores. Reciclamos porque estamos destrozando nuestro Medio Ambiente. La encargada de los contenedores es la señorita M^a José de 2^oC. Gracias a ella estamos salvando al Medio Ambiente.



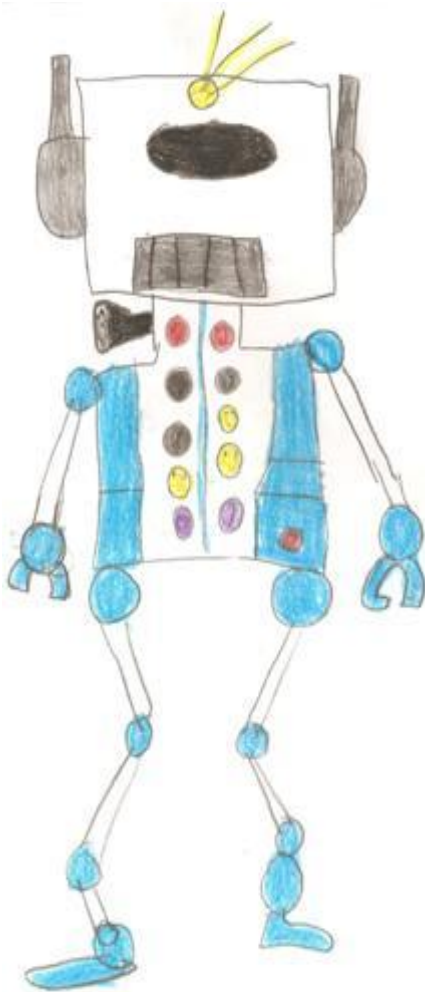
Un saludo.

Clase de infantil 5 años C y ecovigilantes con Rafael (miembro del grupo de trabajo de la revista).

Rincón literario



EL ROBOT



El robot tiene una fila de botones en el pecho, una bombilla en la frente y un altavoz en el cuello.

El robot sirve la mesa, desatasca el fregadero, encera la solería, desentelaraña el techo.

Dice: ¡Está bien, a la orden!
¡Lo que usted mande!, ¡De acuerdo!,
y va y viene por la casa
llorando y sonriendo.

Pero cuando cae la noche
y se han dormido los dueños,
el robot salta a la comba
de bajo de los luceros

Dibujo de Manuel Ruiz de 2ºC

Autora: Hajar 4ºA

Rincón literario



El gran gato



Era un gato muy grande y no cabía en ningún sitio. Un día el gato fue de paseo, vió un castillo muy, muy grande, había unos pequeñitos ratoncitos y el gato muy bruscamente los pisaba sin darse cuenta.

En el castillo estaba una preciosa gatita llamada Blanca. Fue un amor a primera vista. Se acercaron y la gatita le dijo al gato ¿cómo te llamas? Me llamo Worqui.

El gato dijo ¿Y tú cómo te llamas? Me llamo Blanca. ¡Qué nombre más bonito tienes! ¿Te gustaría cazar ratones? Si, si, vamos me encanta cazar ratones, pues, a qué esperamos.



Después de meses, Worqui le dijo a Blanca ¿quieres casarte conmigo?

Blanca le dijo: Si quiero, desde el primer día yo también.

Y vivieron felices, comieron perdices y tuvieron gatitos.

Autores: Marta y Evelyn



Rincón literario



MELCHOR, GÁSPAR Y BALTASAR



Tan tan van por el desierto
Tan tan Melchor y Gaspar
Tan tan le sigue un negrito
que todos le llaman el rey Baltasar.
Tan tan se cansa el camello
Tan tan se cansa de andar
Tan tan vieron una estrella
que hacía brillar.
Tan tan tan dulce y tan bella
que todos vinieron
a ver dónde va.

Autor: Alejandro Heide

AMOR DE LUCIA

Blanca es la luna
en la noche oscura.
Y amarillo el sol
en mi corazón.
El cielo es azul
cuando miras tú.
Todo oscurece
cuando tú desapareces.
El día no tiene fin
cuando no te veo a ti.

Autora: Lucía de 4ºA

Deportes



Campeones de la liga de mate

Los niños y niñas de 6ºA ganaron la copa, el viernes 21 de Noviembre del 2008 a las 12:00 horas. Todos estaban muy contentos y uno corría con la copa en la mano.

Gritaban ¡HEMOS GANADO!
¡OEEH, OEEH, OEEH, OEEH!

Cassandra Maya Reyes 4º D

Alberto torres de 6ºC y Sofía Molina de 6ºA Deportistas del "cole" para el Patronato Deportivo de Benalmádena en la Gala del Deporte.

¡Enhorabuena Campeones!



Alberto Torres 6C



Mº Sofía Molina 6A

Deportes



Acrosport.

En Educación Física los de 5º y 6º hacen Acrosport. Figuras en equilibrio.

El acrosport es una actividad donde realizamos figuras en equilibrio.



La palabra acrobatos viene del griego acrobatos que significa caminar sobre la punta de los pies. También se le puede decir que son acróbatas realizando figuras gimnásticas, salto, volteretas, etc.

Aunque no se sabe cuando se iniciaron estos tipos de deportes. Se sabe que el hombre sabía hacer saltos y acrobacias desde la antigüedad. Este tipo de deporte fue desarrollado hace más de 4.000 años. Lo podemos conocer por los textos dejados por los historiadores. De forma que descubrimos la realización de ejercicios acrobáticos en Antiguo Egipto ocupando un lugar muy especial en fiestas y ceremonias.



En nuestro colegio practicamos algunas de las acrobacias del acrosport. Practicamos pirámides sencillas y algunas otras figuras.

Nos lo pasamos muy bien. Tuvimos que desarrollar una figura y ponerla en práctica en muy poco tiempo.

Las figuras tenían que sugerir alguna cosa, como una flor floreciendo, una carreta con caballos, etc. Las figuras fueron representadas por 6 o 7 alumnos en grupos de colores.

Aprendimos mucho con esa nueva actividad dada por el profe Julio. La experiencia fue formidable.

Emma Zaits y Sophie Harty 6ºB



El Tomillar Intercultural



LA FIESTA DE HALLOWEEN



Alumnado de 6ºB

- ¿De qué pueblo es originario la fiesta de Halloween?
Celta
- ¿Por qué motivo o cuando se celebra?
El 31 de Octubre, para ellos era el fin del verano.
- ¿Quién era Jack Of Lantern?

Era un granjero que engañaba y mentía a vecinos y amigos. Esta conducta le granjeó a toda clase de enemistades y una reputación de personas tan malvadas que rivalizaría con el mismísimo satarías

- ¿Para qué necesitaba la calabaza?
Para dar luz al camino de las tinieblas.
- ¿Por qué la gente colgaba esqueletos etc.?
Para que no viniera el espíritu malo.



- ¿En qué año se cambió la fiesta de Halloween por la fiesta de los santos?
En el año 740 en homenaje a nuestros difuntos y santos. En estos días también se comen dulces típicos, la gente se disfraza y es una fiesta muy popular.

FIN

Sophie Annabel Harty 6ºB

El Tomillar Intercultural



Nuestra experiencia teatral en inglés.

Hola os vamos a contar la experiencia que hemos vivido en el teatro de inglés en la casa de la cultura el 7 de noviembre del 2008:



El título de este teatro era **Tarzán**. Iba de un niño que fue encontrado en el bosque y lo recogieron los monos...etc.

Sacaron a cuatro niños: Raúl, Dani y Ana Valentina de 6ºA y a David de 5ºB



Al final de la actuación sacaron a Jack de 6ºB para cantarle cumpleaños feliz porque era su cumpleaños.

Esta experiencia ha estado muy bien y nos encantó el teatro. Fue muy divertido y gracioso. La pena es que los alumnos de 6º no podremos repetir esta experiencia porque ya estaremos en el instituto el próximo curso.

Y esto ha sido todo esperamos que os haya gustado

¡UN BESO!

Mario 6º B

MIL COSAS SOBRE NOSOTROS: Nuestros TRABAJOS.



Dibujo realizado por:
Manuel Ruiz Pérez de 2º C.

El lince.

El lince es un animal mamífero vertebrado. Abundan en los montes y cotos alejados de los grandes centros poblados. Suele cazar de noche. Es carnívoro. Es una especie protegida. El Lince ibérico habita en España y quedan muy pocos.



La célula es la parte viva más pequeña de un ser vivo. Cada célula puede realizar las funciones de nutrición, relación y reproducción.

Todas las células están rodeadas por una membrana muy fina que encierra un líquido espeso y transparente llamado citoplasma.

Hay seres vivos formados por una sola célula. Son los seres unicelulares. Otros seres vivos están formados por muchas células conectadas entre sí. Son los seres pluricelulares.

Por Bianca Rad Raluca, 5º C

MIL COSAS SOBRE NOSOTROS: Nuestros TRABAJOS.

MARAGATAS



En la calle 24

En la calle veinticuatro,
ha habido un asesinato,
que la vieja mató un gatoto,
con la puntata del zapatoto,
pobre viejaja pobre gatoto,
pobre puntata del
zapatoto



Salma Ahrass Mohamed 4ºB

Chocolate

Choco choco la, la
choco choco te, te
choco la
choco te
chocolaate.



Fátima Azzouk Ksiba 4ºB

PASATIEMPOS.




Busca en esta sopa de letras estas 12 palabras que se relacionan con la navidad:

- TURRON** **REGALO** **SANTA** **ABETO** **GUIRNALDAS** **TRINEO**
POLVORON **ESTRELLAS** **CAMPANAS** **REYES** **BOLAS** **BELEN**

T	U	R	R	O	N	I	S	K	F	T	N	C	U
P	F	C	S	F	P	B	O	L	A	S	Q	A	J
M	C	V	A	F	O	L	A	G	E	R	A	M	M
D	M	K	N	S	B	R	J	B	L	T	Y	P	I
P	G	R	T	O	T	E	B	A	H	R	T	A	T
T	N	U	A	W	Q	T	S	X	R	I	C	N	B
T	V	O	O	H	K	R	Y	L	N	N	G	A	A
G	U	I	R	N	A	L	D	A	S	E	G	S	D
I	P	O	L	V	O	R	O	N	R	O	E	V	J
U	C	N	K	B	E	L	E	N	F	R	D	D	B
G	D	F	J	V	E	S	T	R	E	L	L	A	S
V	R	E	Y	E	S	M	G	P	G	J	D	D	K

Palabras propuestas por los alumnos y alumnas de 1º C

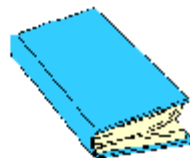
Busca las diferencias



Adivinanzas



Si escribes como es,
soy de la selva el rey
y si escribes al revés
soy tu papa Noel



Sin ser árbol, tengo
hojas. Sin ser bestia
un buen lomo y mi
nombre en cada lomo

Dibujos de Manuel Ruiz de 2º C

Imágenes



Reciclamos con infantil



Teatro de inglés



Cumpleaños en el teatro



patrulla ecológica



6a gana la liga de mate



Trabajando Halloween



orientación en La Paloma



Grupo de 4C



Punto encontrado



Mirándose en el espejo



Convivencia 3 años



Convivencia 3 años



Convivencia 3 años



Convivencia 3 años



Convivencia 3 años

Imágenes



Convivencia 3 años



Convivencia 3 años



Convivencia 3 años



Convivencia 3 años



Visita al Club de hielo



Patinando sobre hielo



1º día de clase.



Saludos y poses el 1º día.



Tren de la amistad



"seño " Susana en Halloween



El día de las castañas



Decorando Halloween



Convivencia 3 años