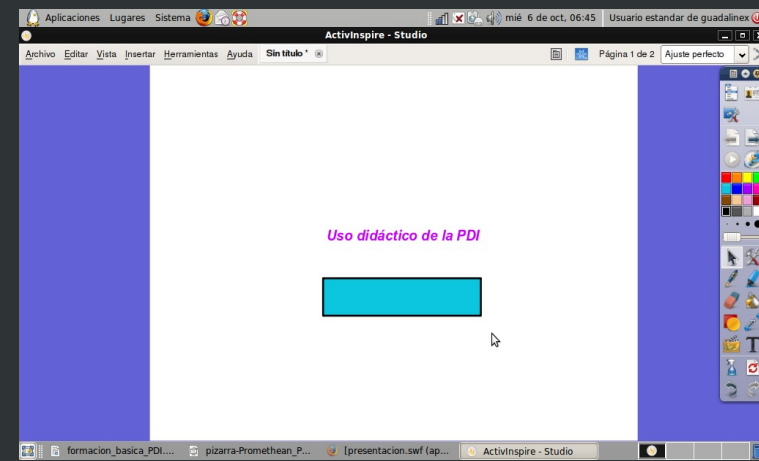
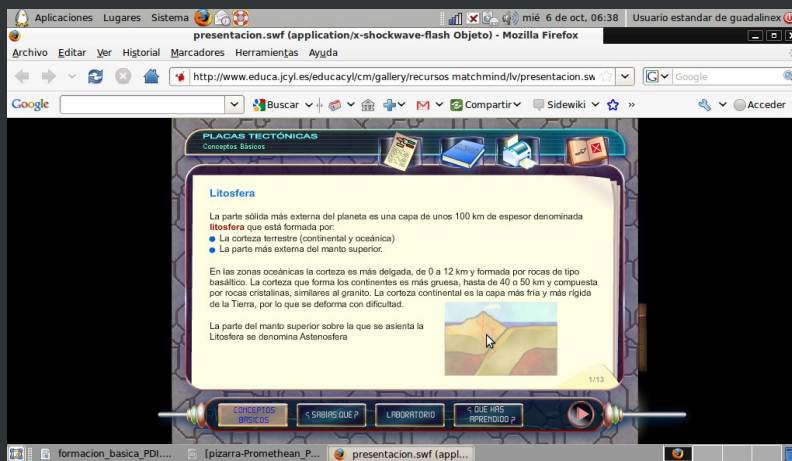


SESIÓN 2

Usos posibles de la PDI

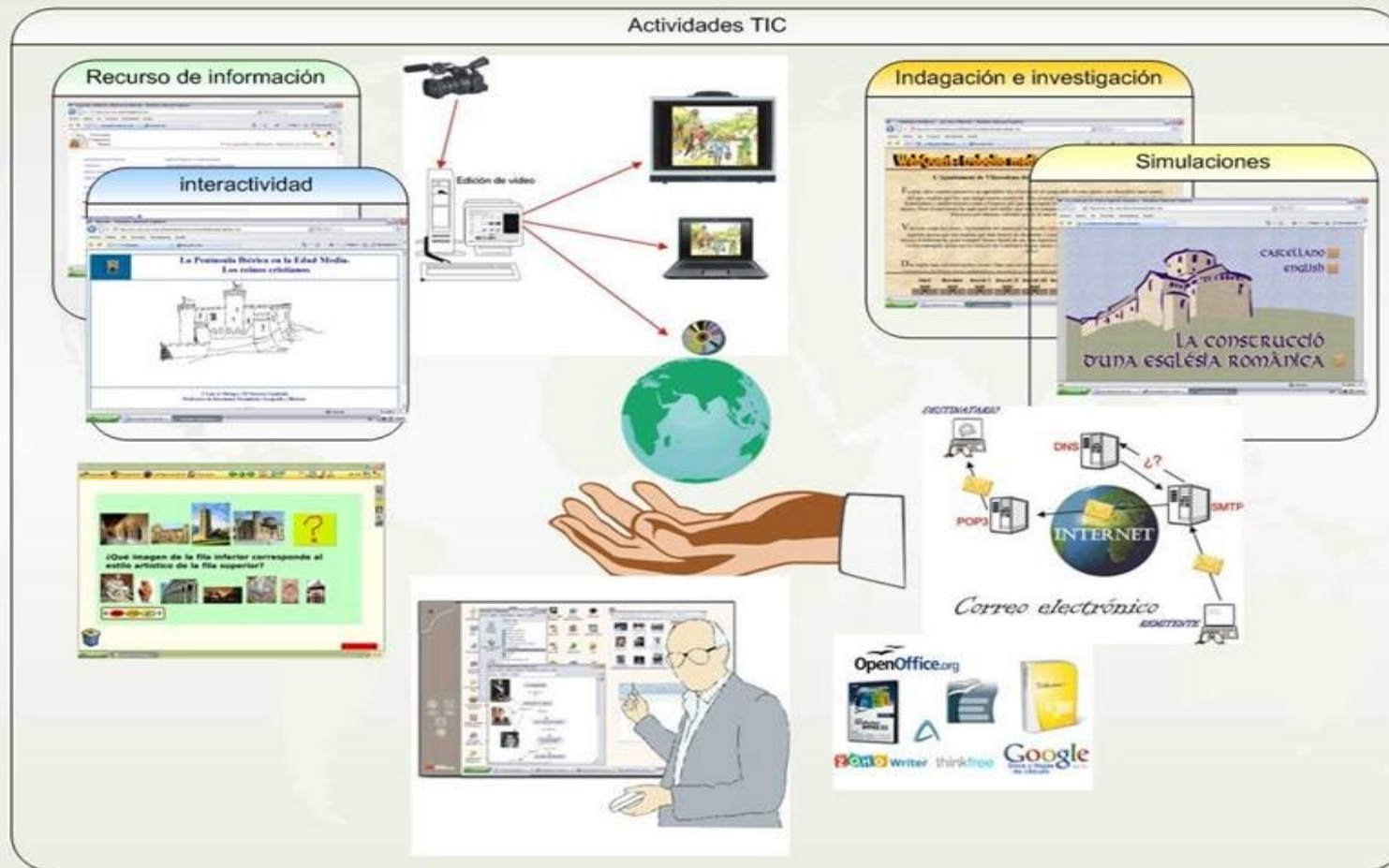
Entorno Escritorio Entorno rotafolios

Ventajas e
inconvenientes



- ✓ Explicaciones y realización de ejercicios prácticos
- ✓ Interacción del alumnado
- ✓ Organización del aula y trabajo
- ✓ Multimedia

Presentación Modelos de utilización



Explicaciones y realización de ejercicios prácticos



Recursos (webs, propios y en distintos formatos)

Ejemplos: Todo corazón – Mapas flash - Mosaicos

Competencias digitales

Ejemplos: aplicaciones Guadalinux Edu

Uso como pizarra interactiva

Ejemplos: rotafolios en Activinspire

.....



Interacción del alumnado



Actividades en grupo

Ejercicios, búsqueda de información, exposiciones, ...

Producciones

Propias o de grupo

Comunicaciones

Comunicaciones colectivas

.....



Organización del aula y trabajo



Propuestas

Trabajo diario, organización, ...

Esquemas

Planteamientos previos, explicación, ...

Documentos

Distintos soportes y utilidades didácticas

.....



Multimedias



Vídeos

Ejemplo: Etapas de la Historia

Fotografías

Cds y otros soportes

.....

Algunos enlaces de interés

Genmagic
Cuadernia
Infografías de Consumer
Materiales online
Mapas flash interactivos
Blog
Recursos multimedia
Mister Wong
Proyecto Medusa
Solo profes
acacias
Cazador ticc
Blog Educastur
Educatube
Objetos interactivos para PDI de Genmagic

Recordemos

Elementos técnicos de la PDI

Funcionamiento, instalación, calibrado, mando, punteros, ...

El software ACTIVINSPIRE

Inicio, formato inicial, principales barras de menús y herramientas, ...

Escritura

Lápices y teclado

PROMETHEAN PLANET

Formación y recursos



Activinspire (continuación)

El escritorio

Herramientas y menús principales

Perfiles

Barra de menú y herramientas

Principales iconos de herramientas

Herramientas de escritorio

Los rotafolios

Usos

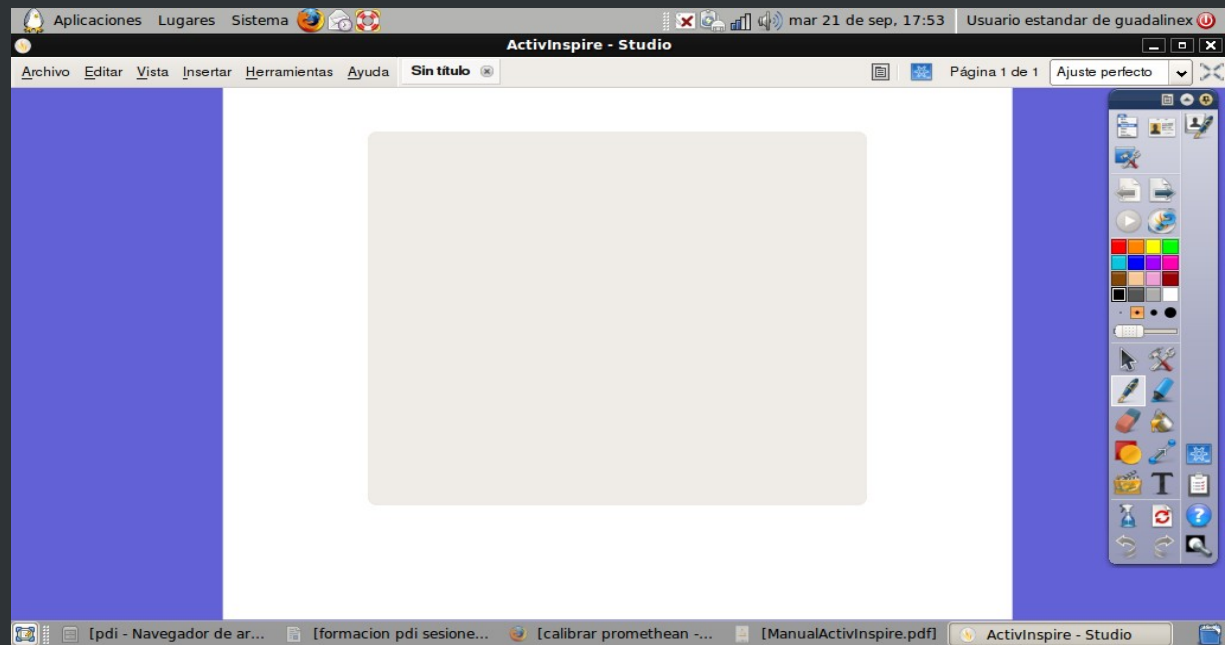
Incorporación de imágenes y fondos

Exploradores

Planteamiento inicial

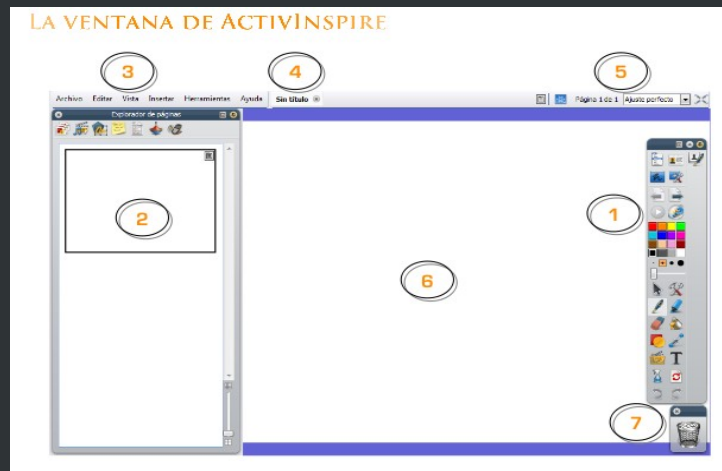
El escritorio

Modo
Configuración
Elementos



Herramientas y menús principales

Perfiles Barras de menú y herramientas



ActivInspire incluye cinco perfiles.

Perfil	Propósito
En la pizarra	Presenta una pantalla limpia, la barra de herramientas principal e incluye herramientas de presentación.
Autor	Presenta las herramientas para la creación rápida de lecciones. Se abre con el Explorador de páginas abierto y fijado, e incluye la paleta de colores extendida en el cuadro de herramientas principal, así como la barra de herramientas de acceso rápido.
Idiomas	Presenta una pantalla limpia, la barra de herramientas principal, herramientas teclado en pantalla, Reconocimiento de texto, Teletipo y Corrector ortográfico.
Matemáticas	Presenta una pantalla despejada, el cuadro de herramientas principal incluye herramientas de matemáticas adicionales, como Regla, Transportador y Origen XY.
Medios	Presenta una pantalla limpia, se oculta el Explorador, se oculta la barra de herramientas de acceso rápido y la barra de herramientas principal incluye herramientas de medios adicionales, como Grabadora de sonido, Grabadora de pantalla, Cámara e Insertar medios desde archivo.

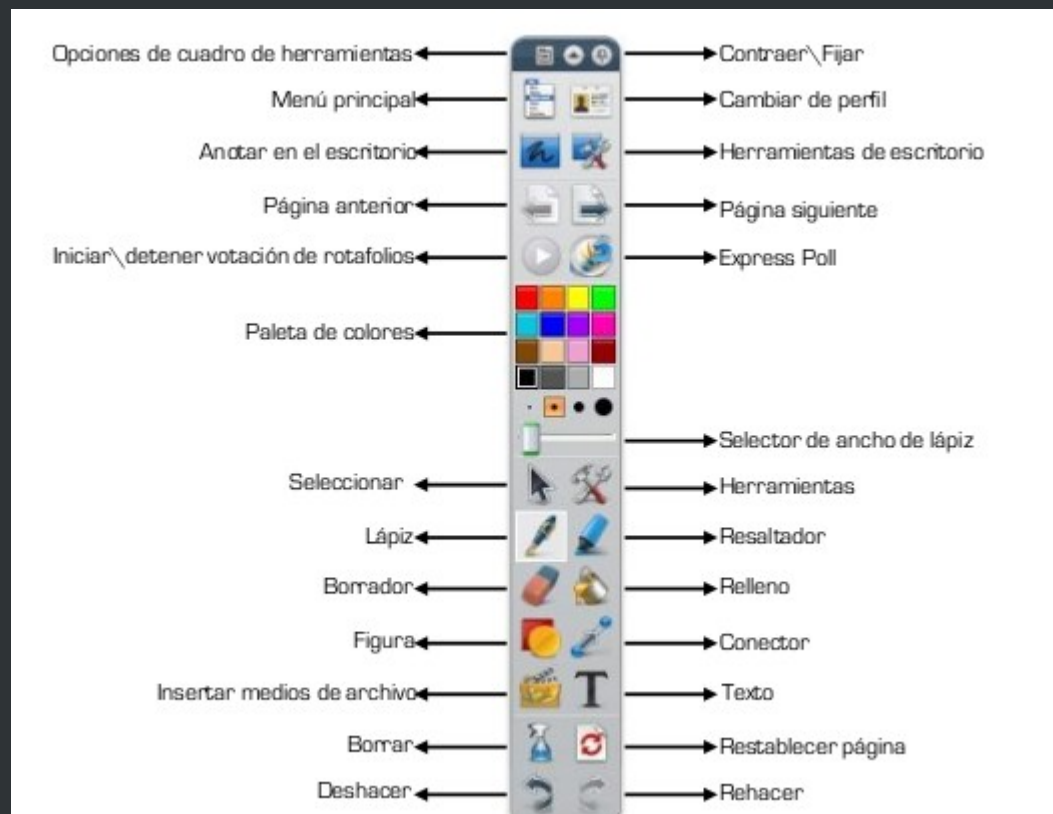
Herramientas de escritorio

Teclado
Captura de pantalla
Enlaces al navegador



Barra de herramientas principal

Principales usos Iconos



Los rotafolios

Usos

simultaneidad, páginas, imágenes, objetos, ...

Abrir

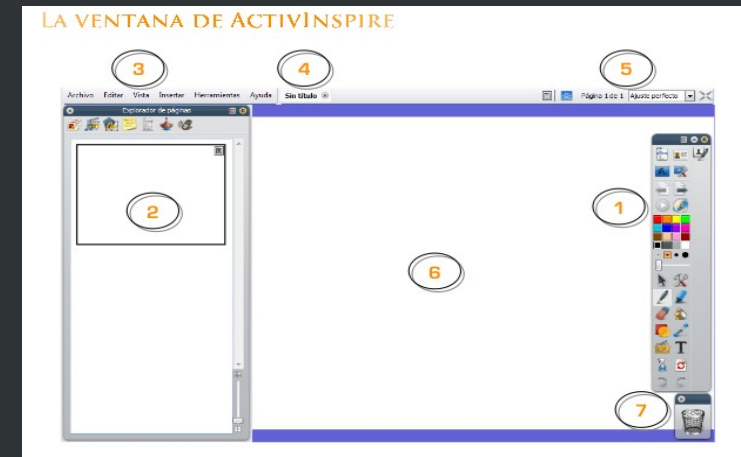
Desde sistema operativo, escritorio digital, menú archivos, barra de herramientas.

Guardar

Desde Archivo, Guardar como...

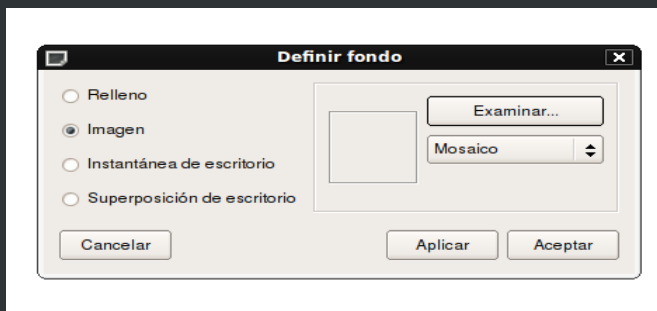
Desde barra de herramientas principal

Carpeta "Mis rotafolios"
Flipchart










Incorporación de imágenes y fondos

- Insertar como fondos
- Insertar como imágenes
- Uso capturador cámara

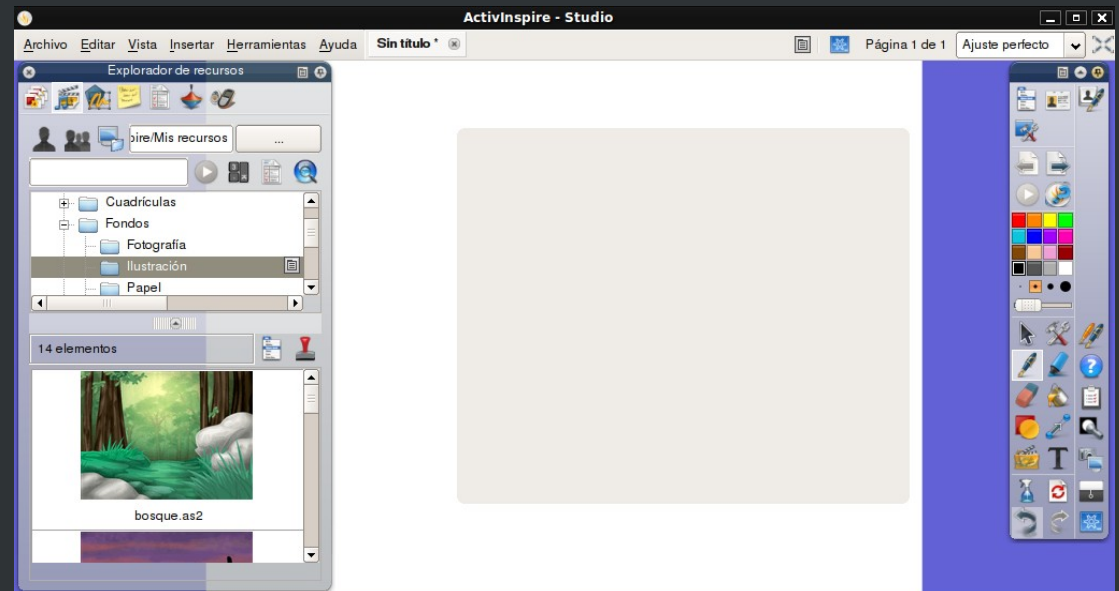


Exploradores (aproximación)

TIPOS

Icono	Descripción
	Explorador de páginas
	Explorador de recursos
	Explorador de objetos
	Explorador de notas
	Explorador de propiedades
	Explorador de acciones
	Explorador de votaciones

VENTANAS



Propuesta de actividades

Navegación por la web:

Búsqueda de un recurso para trabajar con la PDI en el aula
Debate sobre las posibilidades de uso

Práctica con una actividad interactiva:

Aplicaciones Guadalinux (Freemind), Rotafolio, Vídeo

Práctica de la pizarra en el uso de explicaciones:

Incorporar un mapa e interactuar sobre él
Debatir las posibilidades de uso
Personalizar y utilizar herramientas

Formación PDI Promethean

Activinspire



Presentación preparada por Paco Moreno y Jerónimo Losada para la formación básica sobre el uso de la PDI

Información, imágenes y recursos sacados de diversos enlaces y producciones,
nuestro agradecimiento a todos ellos