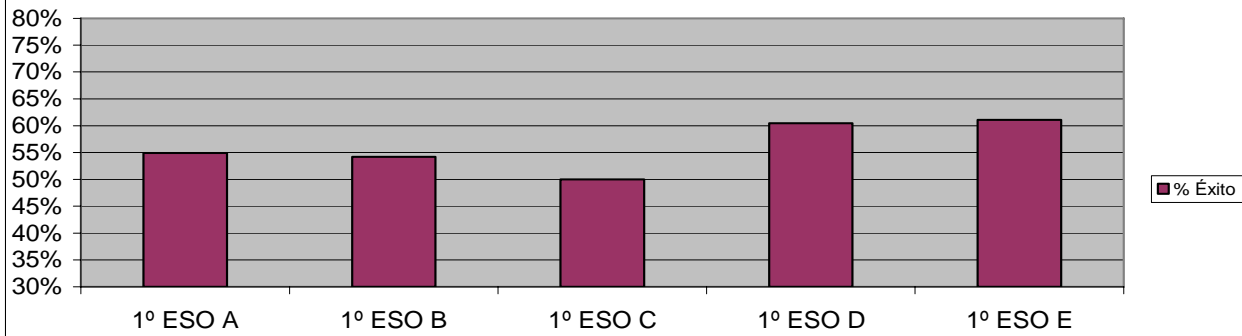


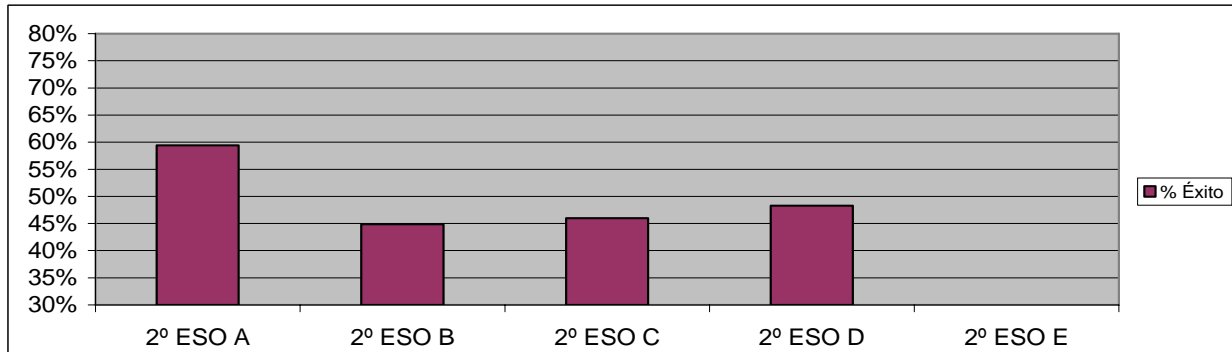
# ESTUDIO ESTADÍSTICO DE LA PRIMERA EVALUACIÓN EN LA E.S.O.

CURSO ESCOLAR 2006-2007

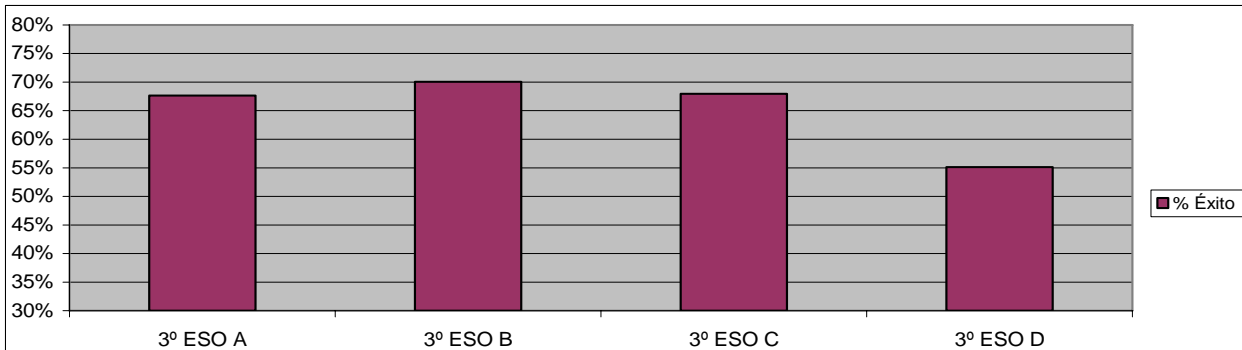
UNIDADES	Nº ALUMNOS	CON NINGÚN SUSPENSO	DE 0 A 3 SUSPENSO	MATERIAS APROBADAS	ÉXITO ESCOLAR	MATERIAS SUSPENSAS	FRACASO ESCOLAR
<b>1º ESO A</b>	26	5	12	157	55%	129	45%
<b>1º ESO B</b>	26	4	9	155	54%	131	46%
<b>1º ESO C</b>	26	1	7	143	50%	143	50%
<b>1º ESO D</b>	26	3	12	173	60%	113	40%
<b>1º ESO E</b>	25	4	11	168	61%	107	39%
<b>Totales</b>	129	17	51	796	56%	623	44%



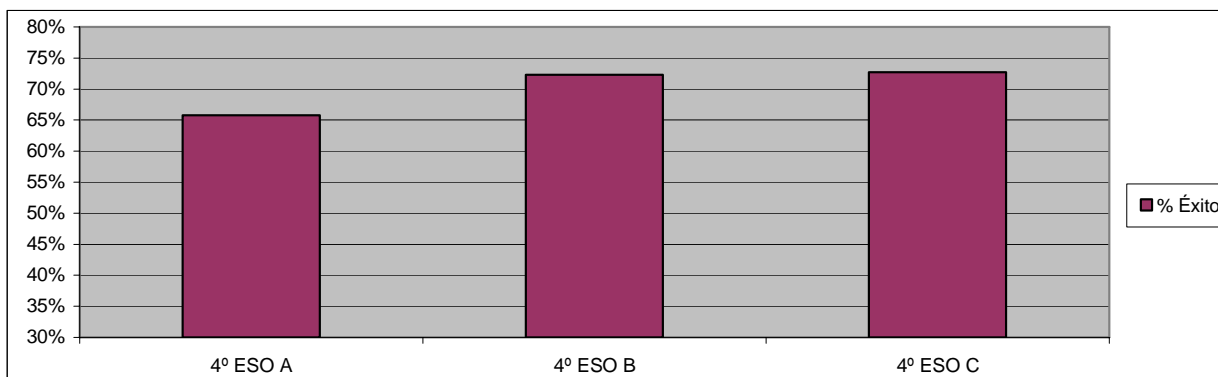
UNIDADES	Nº ALUMNOS	CON NINGÚN SUSPENSO	DE 0 A 3 SUSPENSO	MATERIAS APROBADAS	ÉXITO ESCOLAR	MATERIAS SUSPENSAS	FRACASO ESCOLAR
<b>2º ESO A</b>	32	9	16	209	59%	143	41%
<b>2º ESO B</b>	32	4	11	158	45%	194	55%
<b>2º ESO C</b>	33	2	7	167	46%	196	54%
<b>2º ESO D</b>	32	6	9	170	48%	182	52%
<b>2º ESO E</b>							
<b>Totales</b>	129	21	43	704	50%	715	50%



UNIDADES	Nº ALUMNOS	CON NINGÚN SUSPENSO	DE 0 A 3 SUSPENSO	MATERIAS APROBADAS	ÉXITO ESCOLAR	MATERIAS SUSPENSAS	FRACASO ESCOLAR
<b>3º ESO A</b>	26	2	14	211	68%	101	32%
<b>3º ESO B</b>	27	6	16	227	70%	97	30%
<b>3º ESO C</b>	26	5	12	212	68%	100	32%
<b>3º ESO D</b>	26	3	10	172	55%	140	45%
<b>Totales</b>	105	16	52	822	65%	438	35%



UNIDADES	Nº ALUMNOS	CON NINGÚN SUSPENSO	DE 0 A 3 SUSPENSO	MATERIAS APROBADAS	ÉXITO ESCOLAR	MATERIAS SUSPENSAS	FRACASO ESCOLAR
<b>4º ESO A</b>	30	5	12	217	66%	113	34%
<b>4º ESO B</b>	23	4	13	183	72%	70	28%
<b>4º ESO C</b>	25	1	17	200	73%	75	27%
<b>Totales</b>	78	10	42	600	70%	258	30%



### TOTAL EN LA E.S.O. EN LA 1ª EVALUACIÓN

NIVELES	Nº ALUMNOS	CON NINGÚN SUSPENSO	DE 0 A 3 SUSPENSO	MATERIAS APROBADAS	ÉXITO ESCOLAR	MATERIAS SUSPENSAS	FRACASO ESCOLAR
<b>PRIMERO</b>	129	17	51	796	56%	623	44%
<b>SEGUNDO</b>	129	21	43	704	50%	715	50%
<b>TERCERO</b>	105	16	52	822	65%	438	35%
<b>CUARTO</b>	78	10	42	600	70%	258	30%
<b>Totales</b>	441	64	188	2922	59%	2034	41%

