# CENTRO DE SALUD LA GRANJA

Jerez de la Frontera

**SERVICIO ANDALUZ DE SALUD**
**Sevilla**

## PROYECTO BÁSICO Y DE EJECUCIÓN
## REFORMA Y AMPLIACIÓN CENTRO DE SALUD LA GRANJA

JEREZ DE LA FRONTERA (CÁDIZ)

CC: 5.031/2008

**TOMO**

**II**

**PLANOS**


**AUTORES DEL PROYECTO:**

PATRICIA HERRERO FERNÁNDEZ
LOLA UREBA RODRÍGUEZ

**G&A PROMOTORES, S.L.**
Junio de 2010



VISADO
A LOS EFECTOS REGLAMENTARIOS
2307100281810
COLEGIO OFICIAL
arquitectos de Cádiz
REF. A.V: D.S.L.

# ÍNDICE DE PLANOS

**GENERAL**

G1.1 SITUACIÓN SOBRE EL PLANEAMIENTO
G1.2 IMPLANTACIÓN Y RELACIÓN CON EL ENTORNO
G1.3 IMPLANTACIÓN Y TOPOGRÁFICO DE LA PARCELA

**DEMOLICION Y REFORMA DE EDIFICIO EXISTENTE**

DR1.1 DEMOLICIÓN Y REFORMA. PLANTA BAJA
DR1.2 DEMOLICIÓN Y REFORMA. PLANTA CUBIERTA
DR1.3 DEMOLICIÓN Y REFORMA. NUEVA INSTALACION DE ACS. PLANTA BAJA Y CUBIERTA
DR1.4 DEMOLICIÓN Y REFORMA. CUADROS

**ESTRUCTURA DE LA AMPLIACIÓN**

ES1.1 AMPLIACION. REPLANTEO
ES2.1 AMPLIACION. CIMENTACIÓN
ES2.2 DESPIECE DE PILARES
ES2.3 DESPIECE DE PILARES
ES2.4 DESPIECE DE PILARES
ES2.5 DESPIECE DE PILARES
ES3.1 AMPLIACIÓN. PLANTA DE VIGA RIOSTRA
ES3.2 AMPLICION. FORJADO SANITARIO
ES3.3 AMPLIACION. REPLANTEO DE HUECOS EN FORJADO SANITARIO
ES3.4 DESPIECE DE VIGAS EN FORJADO SANITARIO
ES3.5 DESPIECE DE VIGAS EN FORJADO SANITARIO
ES3.6 DESPIECE DE VIGAS EN FORJADO SANITARIO
ES3.7 DESPIECE DE VIGAS EN FORJADO SANITARIO
ES4.1 AMPLIACIÓN. FORJADO RETICULAR NIVEL +105.315 ARMADURA INFERIOR
ES4.2 AMPLIACIÓN. FORJADO RETICULAR NIVEL +105.315 ARMADURA SUPERIOR
ES4.3 AMPLIACIÓN. FORJADO RETICULAR NIVEL +105.315 ARMADURA DE PUNZONAMIENTO
ES4.4 AMPLIACIÓN. REPLANTEO DE HUECOS EN FORJADO RETICULAR NIVEL +105.315
ES4.5 DESPIECE DE VIGAS. FORJADO NIVEL +105.315
ES4.6 DESPIECE DE VIGAS. FORJADO NIVEL +105.315
ES4.7 DESPIECE DE VIGAS. FORJADO NIVEL +105.315
ES5.1 AMPLIACIÓN. FORJADO RETICULAR NIVEL +109.32. ARMADURA INFERIOR
ES5.2 AMPLIACIÓN. FORJADO RETICULAR NIVEL +109.32. ARMADURA SUPERIOR
ES5.3 AMPLIACIÓN. FORJADO RETICULAR NIVEL +109.32. ARMADURA PUNZONAMIENTO
ES5.4 AMLIACION. REPLANTEO DE HUECOS EN FORJADO RETICULAR NIVEL +109.32
ES5.5 DESPIECE DE VIGAS. FORJADO NIVEL +109.32
ES5.6 DESPIECE DE VIGAS. FORJADO NIVEL +109.32
ES5.7 DESPIECE DE VIGAS. FORJADO NIVEL +109.32
ES6.1 AMPLIACION DETALLES
ES6.2 AMPLIACION DETALLES
ES6.3 AMPLIACION DETALLES
ES6.4 AMPLIACION DETALLES

VISADO
A LOS EFECTOS REGLAMENTARIOS
2307190281816
COLEGIO OFICIAL
arquitectos de cádiz
ARQUITECTOS: AUTORES: ... HERRERO ... Mª DOLORES UREBA RODRIGUEZ
REF. A.V: D.S.L.

**ARQUITECTURA**

A1.1 ARQUITECTURA. DISTRIBUCIÓN MOBILIARIO Y SUPERFICIES. PLANTA BAJA Y PLANTA PRIMERA
A1.2 ARQUITECTURA. DISTRIBUCIÓN MOBILIARIO Y SUPERFICIES. PLANTA CASTILLETE Y CUBIERTA
A2.1 ARQUITECTURA. COTAS. PLANTA BAJA PLANTA PRIMERA Y PLANTAS AMPLIADAS
A2.2 ARQUITECTURA. COTAS. PLANTA BAJA PLANTA CASTILLETE Y CUBIERTA
A3.1 ARQUITECTURA. ACABADOS. PLANTA BAJA Y PRIMERA
A3.2 ARQUITECTURA. ACABADOS. PLANTA CASTILLETE Y CUBIERTA
A3.3 ARQUITECTURA. ACABADOS. PLANTAS AMPLIADAS
A4.1 ARQUITECTURA. ALZADOS GENERALES EXTERIORES

# ÍNDICE DE PLANOS

A4.2 ARQUITECTURA. ALZADOS INTERIORES ASEOS Y VESTUARIOS I
A4.3 ARQUITECTURA. ALZADOS INTERIORES ASEOS Y VESTUARIOS I
A4.4 ARQUITECTURA. ALZADOS INTERIORES. ZONAS COMUNES I
A4.5 ARQUITECTURA. ALZADOS INTERIORES. ZONAS COMUNES II
A5.1 ARQUITECTURA. FALSO TECHO PLANTA BAJA PLANTA PRIMERA Y CASTILLETE
A5.2 ARQUITECTURA. DETALLES DE FALSO TECHO AMPLIACIÓN. SECCIÓN CONSTRUCTIVA I
A5.3 ARQUITECTURA. DETALLES
A6.1 ARQUITECTURA. SECCIONES GENERALES
A7.1 ARQUITECTURA. SECCIONES CONSTRUCTIVA I
A7.2 ARQUITECTURA. SECCIONES CONSTRUCTIVAS II
A8.1 ARQUITECTURA. CARPINTERÍA. PLANTA BAJA PLANTA PRIMERA Y CASTILLETE
A8.2 ARQUITECTURA. ALZADOS DE CARPINTERÍA DE MADERA
A8.3 ARQUITECTURA. ALZADOS DE CARPINTERÍA DE METALICA I
A8.4 ARQUITECTURA. ALZADOS DE CARPINTERÍA DE METALICA II
A8.5 ARQUITECTURA. ALZADOS DE CARPINTERÍA DE METALICA III
A8.6 ARQUITECTURA. ALZADOS DE CARPINTERÍA DE METALICA IV
A8.7 ARQUITECTURA. ALZADOS DE CARPINTERÍA DE ALUMINIO
A9.1 ARQUITECTURA. SEÑALÍTICA. PLANTA BAJA PLANTA PRIMERA Y CASTILLETE

**ACCESIBILIDAD**

AC1.1 URBANIZACIÓN Y PLANTA BAJA. ACCESIBILIDAD
AC1.2 PLANO DE ACCESIBILIDAD. PLANTA PRIMERA

**URBANIZACIÓN**

U1.1 DEMOLICIÓN Y REPARACIÓN DEL TERRENO.
U2.1 URBANIZACIÓN ACABADOS.
U2.2 URBANIZACIÓN REPLANTEO
U3.1 INFRAESTRUCTURAS. ACOMETIDA A LA RED GENERAL DE SANEAMIENTO Y ABASTECIMIENTO
U4.1 INFRAESTRUCTURAS. ACOMETIDA A LA RED GENERAL DE ELECTRICIDAD
U4.2 INFRAESTRUCTURAS. BAJA Y MEDIA TENSIÓN. DETALLES TÍPICOS
U5.1 INFRAESTRUCTURAS. ELECTRICIDAD. CENTRO DE TRANSFORMACIÓN
U5.2 INFRAESTRUCTURAS. ELECTRICIDAD. GRUPO ELECTRÓGENO

**CONTRA INCENDIOS**

I1.1 EVACUACIÓN. SEÑALIZACIÓN Y EXTINCIÓN. PLANTA BAJA Y PLANTA PRIMERA

**FONTANERÍA**

F1.1 PLANTA BAJA. FONTANERIA
F1.2 PLANTA PRIMERA. FONTANERIA
F1.3 PLANTA CUBIERTA. FONTANERIA
F2.1 PLANTAS AMPLIADAS. FONTANERÍA
F3.1 CUADROS
F4.1 DETALLES DE FONTANERÍA

**SANEAMIENTO**

S1.1 SANEAMIENTO. PLANTA BAJA Y PRIMERA
S1.2 SANEAMIENTO. PLANTA CUBIERTA
S2.1 DETALLES. SANEAMIENTO

**VENTILACIÓN y CLIMATIZACION**

C1.1 PLANTA BAJA. CLIMATIZACIÓN
C1.2 PLANTA PRIMERA CLIMATIZACIÓN.

VISADO
A LOS EFECTOS REGLAMENTARIOS
2307100281810
COLEGIO OFICIAL
arquitectos de cádiz
ARQUITECTOS: AUTORES:
Mª DOLORES UREBA RODRIGUEZ
REF. A.V: D.S.L.

# ÍNDICE DE PLANOS

C1.3 PLANTA CUBIERTA. CLIMATIZACIÓN
C1.4 PLANTAS AMPLIADAS. VENTILACIÓN
C2.1 PLANO DE COORDINACIÓN DE INSTALACIONES
C3.1 CLIMATIZACIÓN. CUADROS Y NOTAS
C3.2 CLIMATIZACIÓN. CUADROS
C4.1 CLIMATIZACIÓN. DETALLES 1
C4.2 CLIMATIZACIÓN. DETALLES 2

**GASES MEDICINAMLES**

GM1.1 PLANTA BAJA Y PRIMERA. GASES MEDICINALES
GM1.2 PLANTA CUBIERTA E ISOMETRICA

**ELECTRICIDAD**

E1.1 ELECTRICIDAD. FUERZA TOMA DE TIERRA
E2.1 ELECTRICIDAD. FUERZA. PLANTA BAJA PLANTA PRIMERA Y CASTILLETE
E3.1 ELECTRICIDAD. ILUMINACIÓN. PLANTA BAJA PLANTA PRIMERA Y CASTILLETE
E4 ELECTRICIDAD. ESQUEMA UNIFILAR GENERAL
E4.1 ELECTRICIDAD. ESQUEMA UNIFILAR I
E4.2 ELECTRICIDAD. ESQUEMA UNIFILAR I
E4.3 ELECTRICIDAD. ESQUEMA UNIFILAR I
E4.4 ELECTRICIDAD. ESQUEMA UNIFILAR I
E4.5 ELECTRICIDAD. ESQUEMA UNIFILAR I
E5.1 ELECTRICIDAD. PLANTA BAJA Y PLANTA PRIMERA. ALARMAS Y MEGAFONÍA

VISADO
A LOS EFECTOS REGLAMENTARIOS
2307100281810
COLEGIO OFICIAL
arquitectos de cádiz
ARQUITECTOS AUTORES:
PATRICIA HERRERO FERNANDEZ
Mª DOLORES UREBA RODRIGUEZ
REF. A.V: D.S.L.

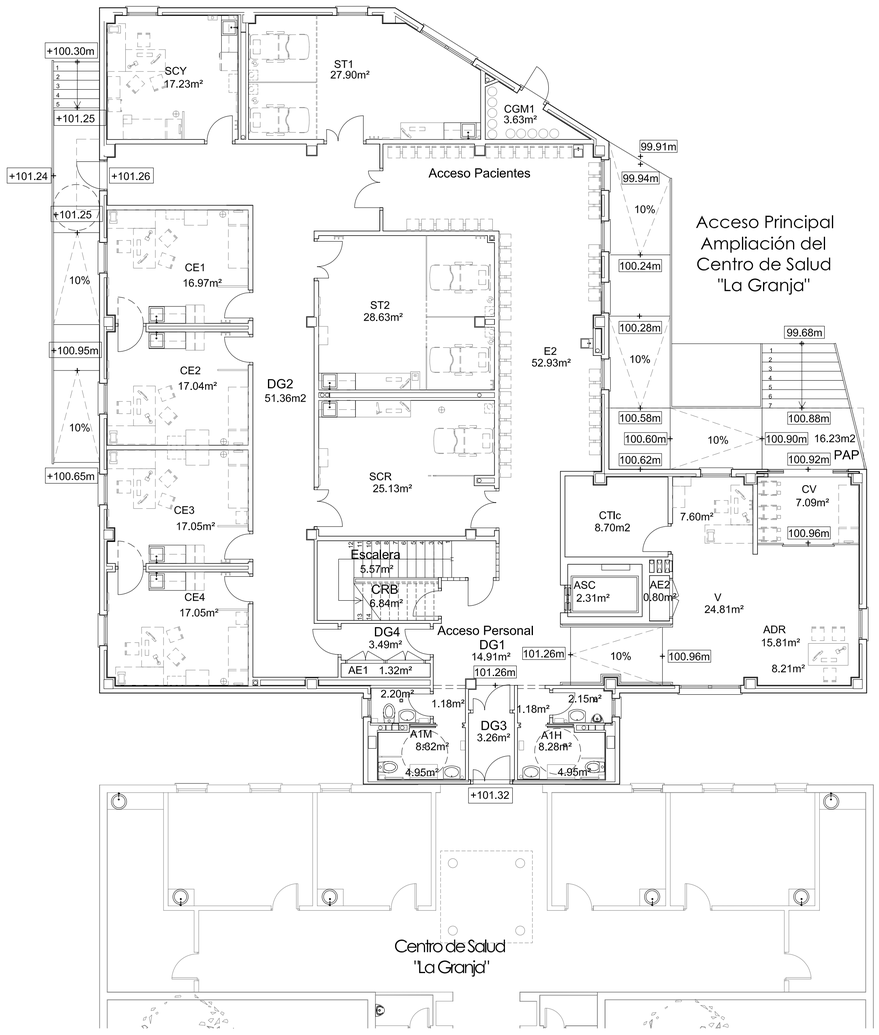


Planta Baja

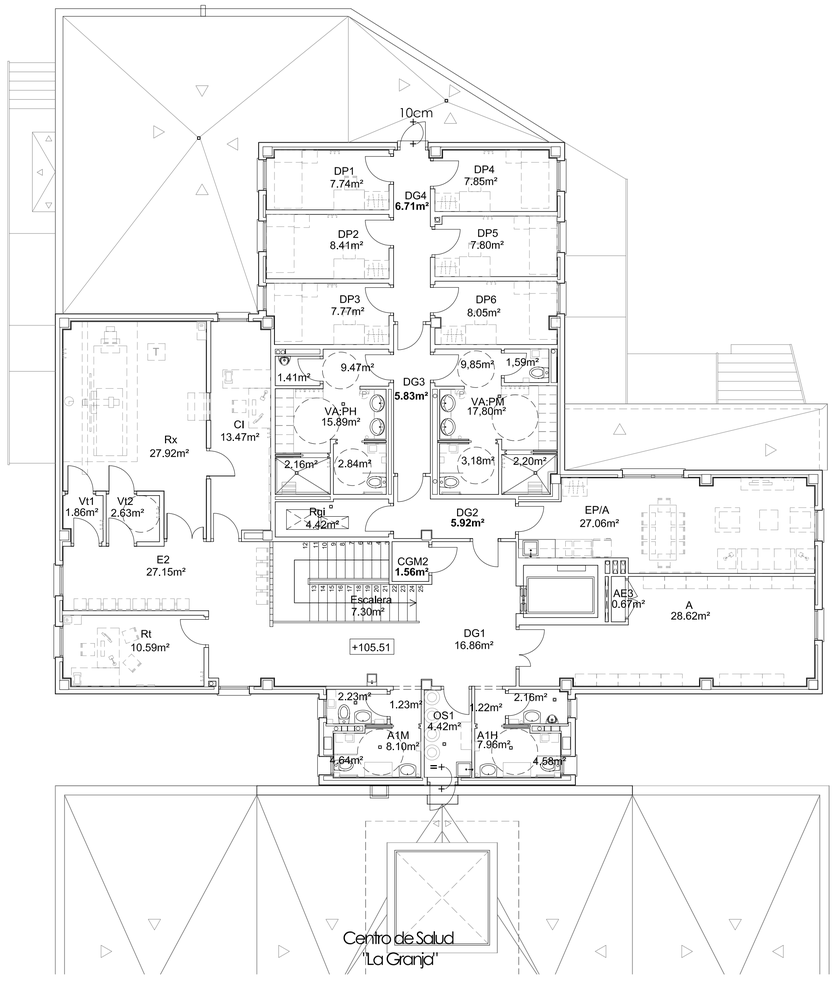


Planta Primera

| AMPLIACION DEL CENTRO DE SALUD "LA GRANJA" | | | | | |
|---|---|---|---|---|---|
| CUADRO DE SUPERFICIES UTILES | | | | | |
| | CÓDIGO | PROGRAMA | | PROPUESTA | |
| PLANTA BAJA | | UD. | SUP ÚTIL | UD. | SUP. ÚTIL |
| **ATENCIÓN CONTINUADA** | | | | | |
| VESTÍBULO | V | 1 | 20,00 | 1 | 24,81 |
| RECEPCIÓN CLASIFICACIÓN PACIENTES | ADR | 1 | 17,00 | 1 | 15,81 |
| CONSULTA E - STANDARD | CEI-1 | 1 | 17,00 | 1 | 16,97 |
| CONSULTA E - STANDARD | CEI-2 | 1 | 17,00 | 1 | 17,04 |
| CONSULTA E - STANDARD | CEI-3 | 1 | 17,00 | 1 | 17,04 |
| CONSULTA E - STANDARD | CEI-4 | 1 | 17,00 | 1 | 17,05 |
| SALA DE TRATAMIENTO 1 | ST1 | 1 | 30,00 | 1 | 27,90 |
| SALA DE TRATAMIENTO 2 | ST2 | 1 | 30,00 | 1 | 28,63 |
| MÓDULO DE ESPERA 2 | ES | 4 | 17,00 | 1 | 52,93 |
| SALA DE CURAS Y YESOS | SCY | 1 | 17,00 | 1 | 17,23 |
| SALA DE EMERGENCIAS | SCR | 1 | 25,00 | 1 | 25,13 |
| ASEOS HOMBRES/ DISCAPACITADOS | A1H | 1 | 8,00 | 1 | 8,28 |
| ASEOS MUJERES/ DISCAPACITADOS | A1M | 1 | 8,00 | 1 | 8,32 |
| SUPERFICIE ATENCION CONTINUADA | | | 291,00 | | 277,14 |
| **CIRCULACIONES** | | | | | |
| PORCHE ACCESO PEATONAL | PAP | --- | | | 8,12 |
| ENTRADA CORTAVIENTOS | CV | --- | | | 7,09 |
| DISTRIBUCIONES GENERALES 1 | DG1 | - | | 1 | 14,91 |
| DISTRIBUICIONES GENERALES 2 | DG2 | - | | 1 | 51,36 |
| DISTRIBUICIONES GENERALES 3 | DG3 | - | | 1 | 3,26 |
| DISTRIBUICIONES GENERALES 4 | DG4 | - | | 1 | 3,49 |
| ESCALERA | Escalera | | | | 5,57 |
| ASCENSOR CAMILLA | AsC | --- | | | 2,30 |
| SUPERFICIE CIRCULACIONES | | | | | 96,10 |
| **INSTALACIONES** | | | | | |
| CUARTO DE TELECOMUNICACIONES | CTIc | - | | 1 | 8,70 |
| CUARTO DE GASES MEDICINALES 1 | CGM 1 | - | | 1 | 3,63 |
| ARMARIO ELECTRICO 1 | AE1 | - | | 1 | 1,32 |
| ARMARIO ELECTRICO 2 | AE2 | - | | 1 | 0,80 |
| CUARTO RESIDUOS SANITARIOS | CRB | - | | 1 | 6,84 |
| SUPERFICIE INSTALACIONES | | | | | 21,29 |
| **SUP. ÚTIL PLANTA BAJA PROGRAMA FUNCIONAL** | | | **291,00** | | **277,14** |
| **TOTAL SUPERFICIE ÚTIL PLANTA BAJA** | | | | | **394,53** |
| | CÓDIGO | PROGRAMA | | PROPUESTA | |
| PLANTA PRIMERA | | UD. | SUP ÚTIL | UD. | SUP. ÚTIL |
| **ATENCIÓN CONTINUADA** | | | | | |
| ESTAR DE PERSONAL | EP | 1 | 30,00 | 1 | 27,06 |
| VESTUARIOS ASEOS PERSONAL HOMBRES | VA:PH | 1 | 16,00 | 1 | 15,89 |
| VESTUARIOS ASEOS PERSONAL MUJERES | VA:PM | 1 | 16,00 | 1 | 17,80 |
| DORMITORIO PERSONAL 1 | DP1 | 1 | 9,00 | 1 | 7,74 |
| DORMITORIO PERSONAL 2 | DP2 | 1 | 9,00 | 1 | 8,41 |
| DORMITORIO PERSONAL 3 | DP3 | **1** | 9,00 | **1** | 7,77 |
| DORMITORIO PERSONAL 4 | DP4 | **1** | 9,00 | **1** | 7,80 |
| DORMITORIO PERSONAL 5 | DP5 | **1** | 9,00 | **1** | 8,05 |
| DORMITORIO PERSONAL 6 | DP6 | **1** | 9,00 | **1** | 7,97 |
| ASEOS HOMBRES/ DISCAPACITADOS | A1H | -- | -- | 1 | 7,96 |
| ASEOS MUJERES/ DISCAPACITADOS | A1M | -- | -- | 1 | 8,10 |
| OFICIO SUCIO 1 | OS1 | | 4,00 | 1 | 4,42 |
| ALMACÉN | A | 1 | 30,00 | 1 | 28,62 |
| SUPERFICIE ATENCION CONTINUADA | | | **160,00** | | 157,59 |
| **RADIOLOGÍA** | | | | | |
| CABINA VESTIDOR 1 | Vt1 | 1 | 1,50 | 1 | 1,86 |
| CABINA VESTIDOR 2 | Vt2 | 1 | 1,50 | 1 | 2,63 |
| SALA DE RAYOS X | Rx | 1 | 21,00 | **1** | 27,92 |
| CONTROL - INFORMES | CI | **1** | 10,00 | **1** | 13,47 |
| RETINOGRAFÍA | Rt | 1 | 10,00 | 1 | 10,59 |
| MÓDULO DE ESPERA 2 | E2 | **2** | 12,00 | 1 | 27,15 |
| SUPERFICIE RADIOLOGÍA | | | **68,00** | | 83,62 |
| **CIRCULACIONES** | | | | | |
| ESCALERA | Escalera | --- | | | 7,3 |
| DISTRIBUCIONES GENERALES 1 | DG1 | --- | | | 16,86 |
| DISTRIBUCIONES GENERALES 2 | DG2 | --- | | | 5,92 |
| DISTRIBUCIONES GENERALES 3 | DG3 | --- | | | 5,83 |
| DISTRIBUCIONES GENERALES 4 | DG4 | --- | | | 6,71 |
| SUPERFICIE CIRCULACIONES GENERALES | | | | | 42,62 |
| **INSTALACIONES** | | | | | |
| CUARTO DE GASES MEDICINALES 2 | CGM2 | - | | 1 | 1,56 |
| ARMARIO ELECTRICO 3 | AE1 | - | | 1 | 0,67 |
| REGISTRO DE INSTALACIONES | Rgi | --- | | 1 | 4,42 |
| SUPERFICIE INSTALACIONES | | | | | 6,65 |
| **SUP. ÚTIL PLANTA PRIMERA PROG. FUNCIONAL** | | | **218,00** | | **225,25** |
| **SUPERFICIE ÚTIL TOTAL PLANTA PRIMERA** | | | | | **290,48** |

| CASTILLETE | CÓDIGO | PROGRAMA | | PROPUESTA | |
|---|---|---|---|---|---|
| **INSTALACIONES** | | | | | |
| CUARTO MECÁNICO | CMec | --- | | 1 | 14,19 |
| SUPERFICIE INSTALACIONES | | | | | 14,19 |
| **SUPERFICIE ÚTIL TOTAL CASTILLETE** | | | **0,00** | | **14,19** |

| EXTERIOR | CÓDIGO | PROGRAMA | | PROPUESTA | |
|---|---|---|---|---|---|
| **GARAJE (APARCAMIENTO AMBULANCIA)** | **G** | **1** | **36,00** | **1** | **44,05** |
| **SUP. ÚTIL EXTERIOR PROG. FUNCIONAL** | | | **36,00** | | **44,05** |
| **SUPERFICIE ÚTIL TOTAL EXTERIOR** | | | | | **44,05** |
| **SUPERFICIE ÚTIL TOTAL PROGRAMA FUNCIONAL** | | | **545,00** | | **502,29** |
| **SUPERFICIE ÚTIL TOTAL*** | | | | | **699,20** |
| **SUPERFICIE CONSTRUIDA PLANTA BAJA** | | | | | **447,97** |
| **SUPERFICIE CONSTRUIDA PLANTA PRIMERA** | | | | | **348,45** |
| **SUPERFICIE CONSTRUIDA CASTILLETE** | | | | | **19,59** |
| **SUPERFICIE CONSTRUIDA TOTAL** | | | | | **816,01** |

** No se computa la superficie útil exterior*

ratio 1,167070703

## Leyenda de Mobiliario

| | |
|---|---|
| | Mueble clínico con pileta de 1.20m y espacio de almacenaje superior e inferior |
| ①② | ① Mueble con encimera y fregadero de 1.20m<br>② Mueble con encimera de 1.20m |
| | Secador de manos |
| | Portarrollos de papel higiénico |
| | Barras asideros |
| | Fuente de beber |
| | Inodoro suspendido con cisterna empotrada |
| | Lavabo sin pedestal y espejo |
| | Urinario |
| | Lavabo con encimera y espejo |

## Leyenda de Usos

| Planta Baja | | Planta Primera | | Planta Castillete | |
|---|---|---|---|---|---|
| Vestíbulo | V | Estar de Personal | EP/A | Cuarto Mecánico | CMec |
| Recepción clasif. pacientes | ADR | Vest. Aseos-Pers. Hombres | VA:PH | | |
| Consulta E- standard nº | CEnº | Vest. Aseos-Pers. Mujeres | VA:PM | | |
| Módulo de Espera 2 | E2 | Aseos Hombres/Discapacitados | A1H | | |
| Sala de Curas y Yesos | SCY | Aseos Mujeres/Discapacitadas | A1M | | |
| Sala de Emergencias | SCR | Oficio Sucio 1 | OS1 | | |
| Sala de Tratamiento nº | STnº | Almacén | A | | |
| Aseos Hombres/Discapacitados | A1H | Dormitorio nº | DPnº | | |
| Aseos Mujeres/Discapacitadas | A1M | Registro de Instalaciones | Rgi | | |
| Porche Acceso Peatonal | PAP | Distribuciones Generales nº | DGnº | | |
| Entrada Cortavientos | CV | Cabina Vestidor nº | Vtnº | | |
| Distribuciones Generales nº | DGnº | Sala de Rayos | Rx | | |
| Escalera | | Control de Informes | CI | | |
| Ascensor Camilla | AsC | Retinografía | Rt | | |
| Armario Eléctrico nº | AEnº | Módulo de Espera 2 | E2 | | |
| Cuarto Gases Medicinales nº | CGMnº | Armario Eléctrico nº | AEnº | | |
| Cuarto Telecomunicaciones | CTIc | Cuarto de Gases Medicinales nº | CGMnº | | |
| Cuarto Residuos Biosanitarios | CRB | Escalera | | | |

E: 1 : 100 — 0 1 2 3 4 5m

Nota General:

1.- La superficie dedicada a estacionamiento de ambulancias se encuentra en la bolsa de aparcamiento de la calle Pueblo Nuevo. Ver plano U1.1, G1.2 y U1.2

Símbolos:

+00.00 Cota de suelo acabado

SCR Nombre de habitación

00.00m² Superficie útil de habitación

PROYECTO BÁSICO Y DE EJECUCIÓN DE REPARACIÓN Y AMPLIACIÓN DEL CENTRO DE SALUD "LA GRANJA". JEREZ DE LA FRONTERA. (CÁDIZ)

Servicio Andaluz de Salud — CONSEJERÍA DE SALUD

VISADO

AUTORES: LOLA UREBA RODRÍGUEZ, PATRICIA HERRERO FERNÁNDEZ — G&A PROMOTORES, S.L.

TÍTULO DEL PLANO: ARQUITECTURA. DISTRIBUCION, MOBILIARIO Y SUPERFICIES. PLANTA BAJA Y PLANTA PRIMERA

FIRMA: LOLA UREBA, PATRICIA HERRERO

FECHA: JUNIO 2010 | ESCALA: 1/100 | PLANO Nº: A1.1

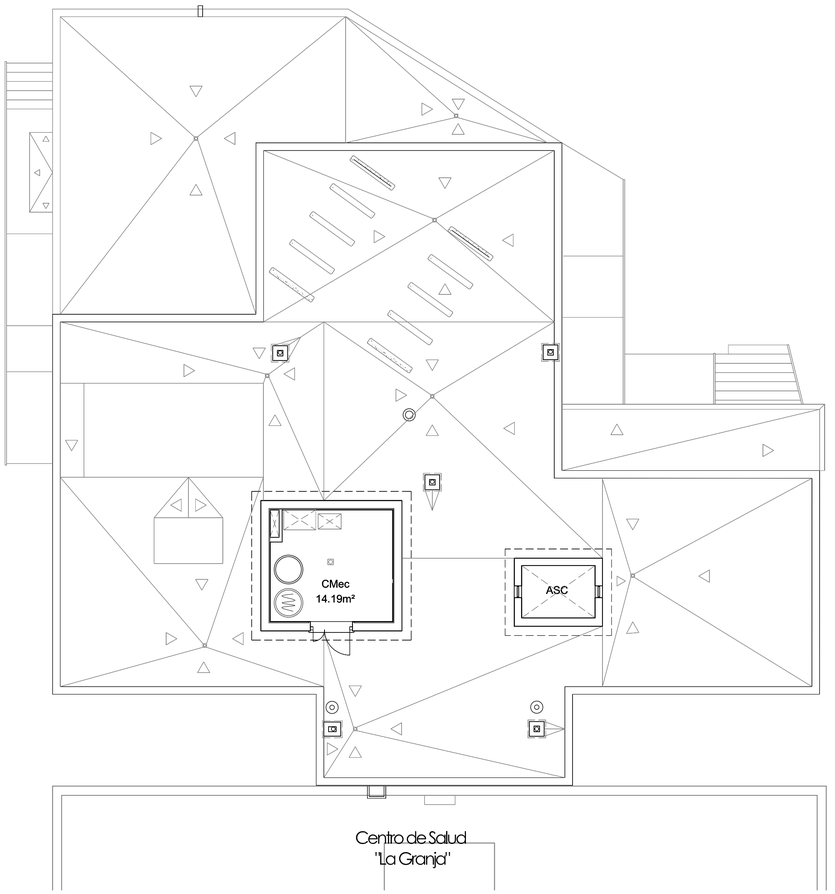


Planta Castillete

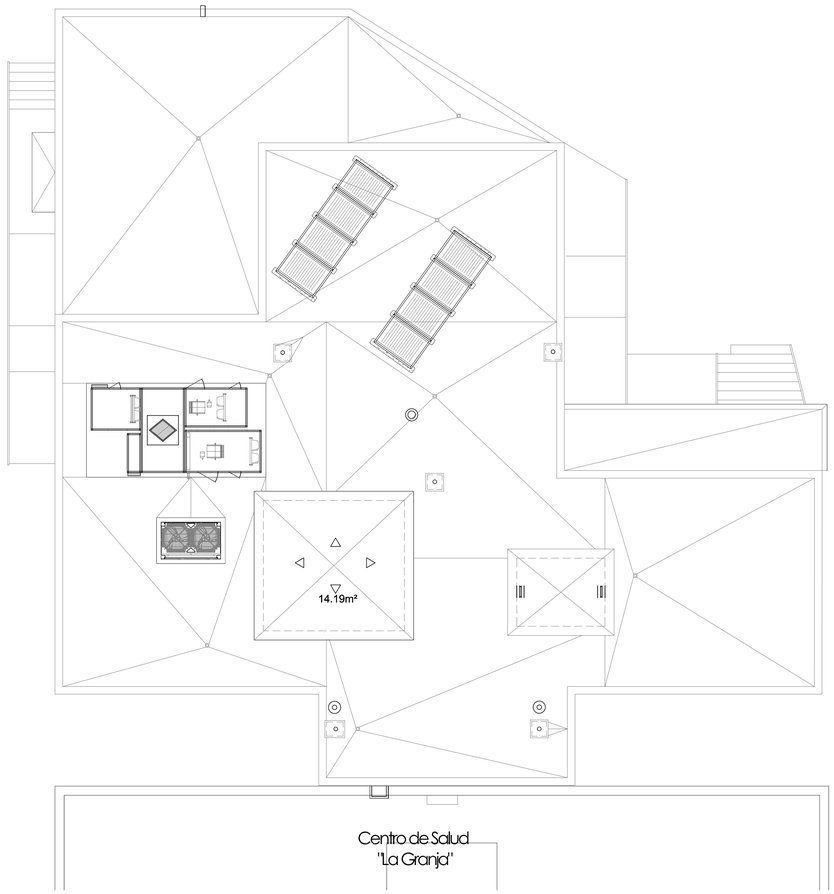


Planta Cubierta

## Leyenda de Usos

| Planta Baja | | Planta Primera | | Planta Castillete | |
|---|---|---|---|---|---|
| Vestíbulo | V | Estar de Personal | EP/A | Cuarto Mecánico | CMec |
| Recepción clasif. pacientes | ADR | Vest. Aseos-Pers. Hombres | VA:PH | | |
| Consulta E- standard nº | CEnº | Vest. Aseos-Pers. Mujeres | VA:PM | | |
| Módulo de Espera 2 | E2 | Aseos Hombres/Discapacitados | A1H | | |
| Sala de Curas y Yesos | SCY | Aseos Mujeres/Discapacitadas | A1M | | |
| Sala de Emergencias | SCR | Oficio Sucio 1 | OS1 | | |
| Sala de Tratamiento nº | STnº | Almacén | A | | |
| Aseos Hombres/Discapacitados | A1H | Dormitorio nº | DPnº | | |
| Aseos Mujeres/Discapacitadas | A1M | Registro de Instalaciones | Rgi | | |
| Porche Acceso Peatonal | PAP | Distribuciones Generales nº | DGnº | | |
| Entrada Cortavientos | CV | Cabina Vestidor nº | Vtnº | | |
| Distribuciones Generales nº | DGnº | Sala de Rayos | Rx | | |
| Escalera | | Control de Informes | CI | | |
| Ascensor Camilla | AsC | Retinografía | Rt | | |
| Armario Eléctrico nº | AEnº | Módulo de Espera 2 | E2 | | |
| Cuarto Gases Medicinales nº | CGMnº | Armario Eléctrico nº | AEnº | | |
| Cuarto Telecomunicaciones | CTIc | Cuarto de Gases Medicinales nº | CGMnº | | |
| Cuarto Residuos Biosanitarios | CRB | Escalera | | | |

E: 1 : 100 0 1 2 3 4 5m

VISADO

COLEGIO OFICIAL arquitectos de cádiz

PROYECTO BÁSICO Y DE EJECUCIÓN DE REPARACIÓN Y AMPLIACIÓN DEL CENTRO DE SALUD "LA GRANJA". LINEA DE LA FRONTERA. (CÁDIZ)

Servicio Andaluz de Salud CONSEJERÍA DE SALUD

AUTORES: LOLA UREBA RODRÍGUEZ, PATRICIA HERRERO FERNÁNDEZ — G&A PROMOTORES, S.L.

TÍTULO DEL PLANO: ARQUITECTURA. DISTRIBUCION, MOBILIARIO Y SUPERFICIES PLANTA CASTILLETE Y CUBIERTA.

| FIRMA: | FECHA: | ESCALA: | PLANO Nº: |
|---|---|---|---|
| LOLA UREBA / PATRICIA HERRERO | JUNIO 2010 | 1/100 | A1.2 |

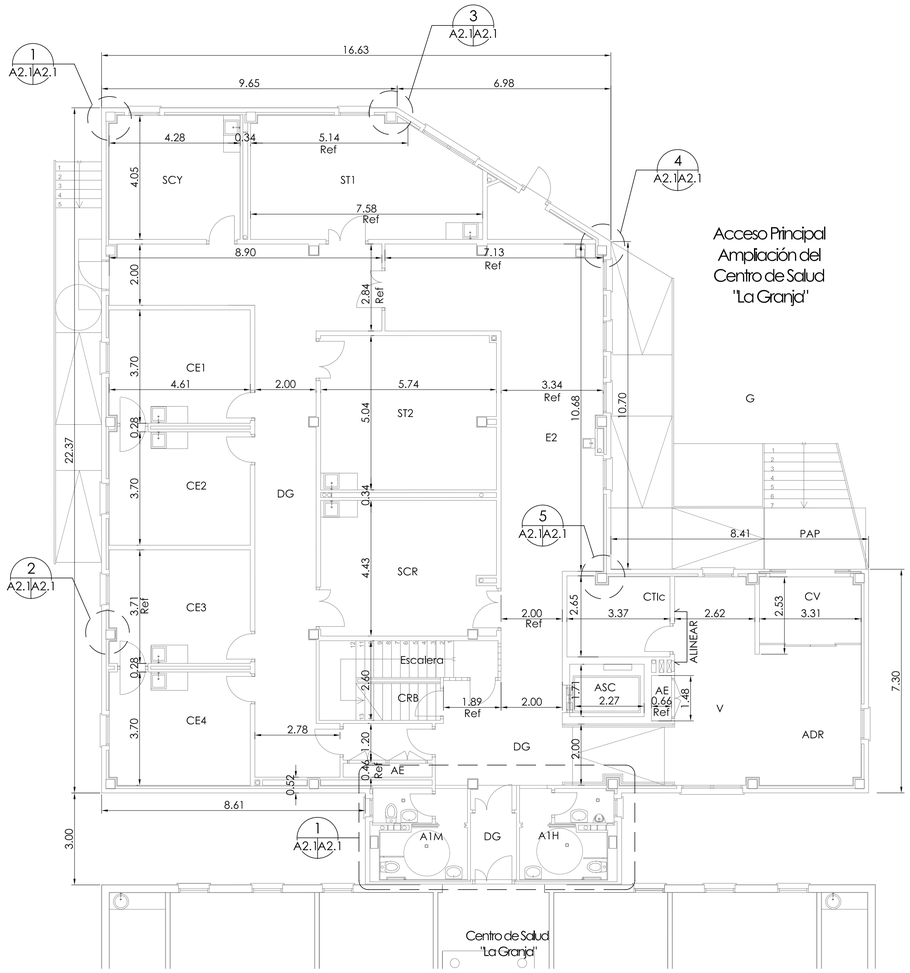


Planta Baja

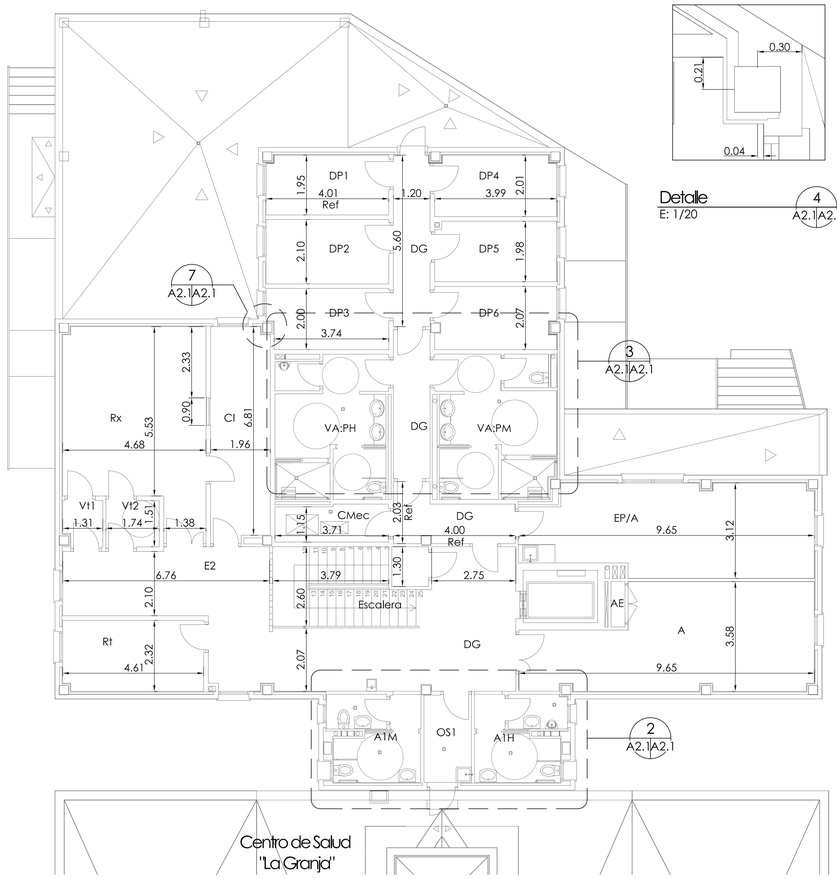


Planta Primera

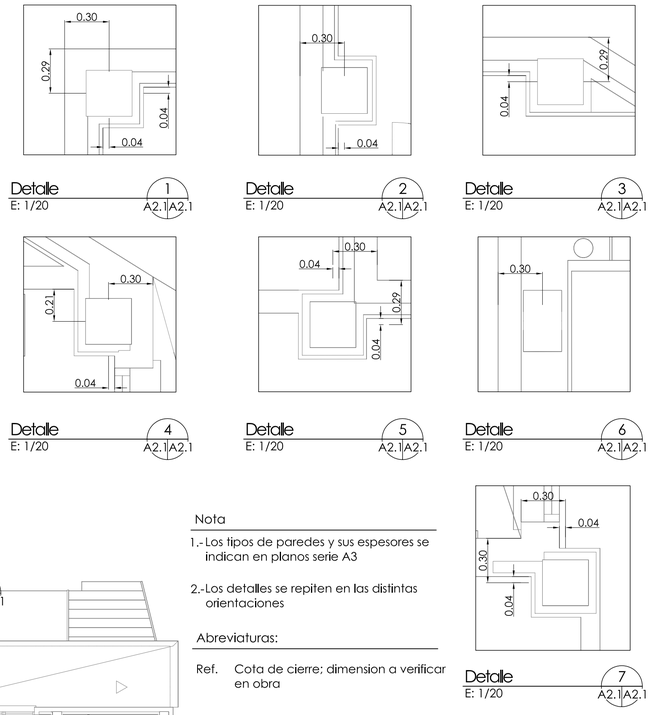


Nota

1.- Los tipos de paredes y sus espesores se indican en planos serie A3

2.- Los detalles se repiten en las distintas orientaciones

Abreviaturas:

Ref. Cota de cierre; dimension a verificar en obra

| Leyenda de Usos | |
|---|---|
| Planta Baja | |
| Vestíbulo | V |
| Recepción clasif. pacientes | ADR |
| Consulta E- standard nº | CEnº |
| Módulo de Espera 2 | E2 |
| Sala de Curas y Yesos | SCY |
| Sala de Emergencias | SCR |
| Sala de Tratamiento nº | STnº |
| Aseos Hombres/Discapacitados | A1H |
| Aseos Mujeres/Discapacitadas | A1M |
| Porche Acceso Peatonal | PAP |
| Entrada Cortavientos | CV |
| Distribuciones Generales nº | DGnº |
| Escalera | |
| Ascensor Camilla | AsC |
| Armario Eléctrico nº | AEnº |
| Cuarto Gases Medicinales nº | CGMnº |
| Cuarto Telecomunicaciones | CTIc |
| Cuarto Residuos Biosanitarios | CRB |
| Planta Primera | |
| Estar de Personal | EP/A |
| Vest. Aseos-Pers. Hombres | VA:PH |
| Vest. Aseos-Pers. Mujeres | VA:PM |
| Aseos Hombres/Discapacitados | A1H |
| Aseos Mujeres/Discapacitadas | A1M |
| Oficio Sucio 1 | OS1 |
| Almacén | A |
| Dormitorio nº | DPnº |
| Registro de Instalaciones | Rgi |
| Distribuciones Generales nº | DGnº |
| Cabina Vestidor nº | Vtnº |
| Sala de Rayos | Rx |
| Control de Informes | CI |
| Retinografía | Rt |
| Módulo de Espera 2 | E2 |
| Armario Eléctrico nº | AEnº |
| Cuarto de Gases Medicinales nº | CGMnº |
| Escalera | |
| Planta Castillete | |
| Cuarto Mecánico | CMec |

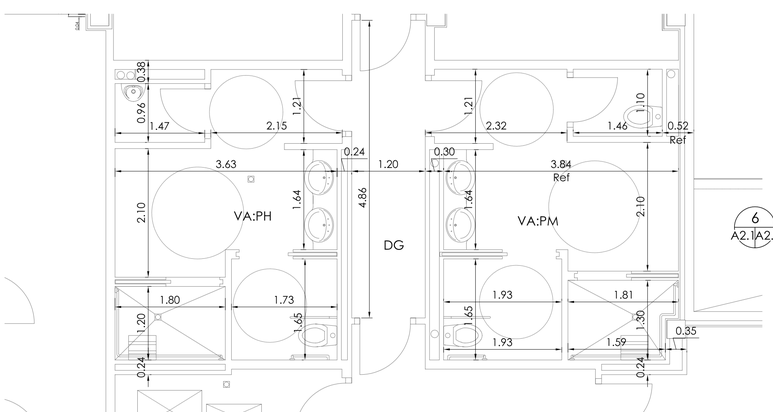


Planta Ampliada
E: 1/50
3 A2.1|A2.1

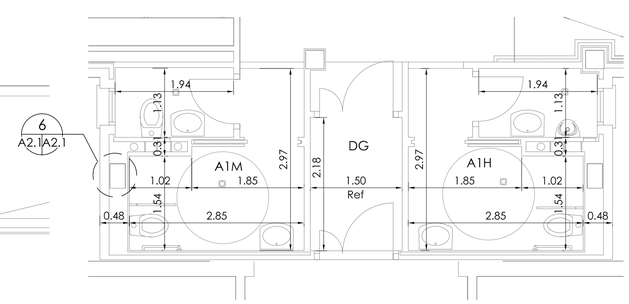


Planta Ampliada
E: 1/50
1 A2.1|A2.1

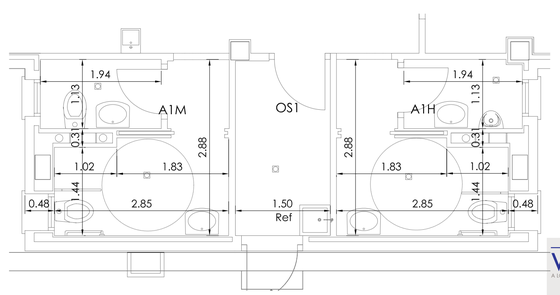


Planta Ampliada
E: 1/50
2 A2.1|A2.1

E: 1 : 100 — 0 1 2 3 4 5m
E: 1 : 50 — 0 .5 1 2 3 4 5m.
E: 1: 20 — 0 50 100 cm.

PROYECTO BÁSICO Y DE EJECUCIÓN DE REPARACIÓN Y AMPLIACIÓN DEL CENTRO DE SALUD "LA GRANJA". ALGECIRAS. LA LINEA DE LA FRONTERA. (CÁDIZ)

Servicio Andaluz de Salud — CONSEJERÍA DE SALUD

VISADO

AUTORES: LOLA UREBA RODRÍGUEZ, PATRICIA HERRERO FERNÁNDEZ — G&A PROMOTORES, S.L.

TÍTULO DEL PLANO: ARQUITECTURA. COTAS. PLANTA BAJA, PLANTA PRIMERA Y PLANTAS AMPLIADAS

COLEGIO OFICIAL arquitectos de cádiz

| FIRMA: | FECHA: | ESCALA: | PLANO Nº: |
|---|---|---|---|
| LOLA UREBA / PATRICIA HERRERO | JUNIO 2010 | | A2.1 |

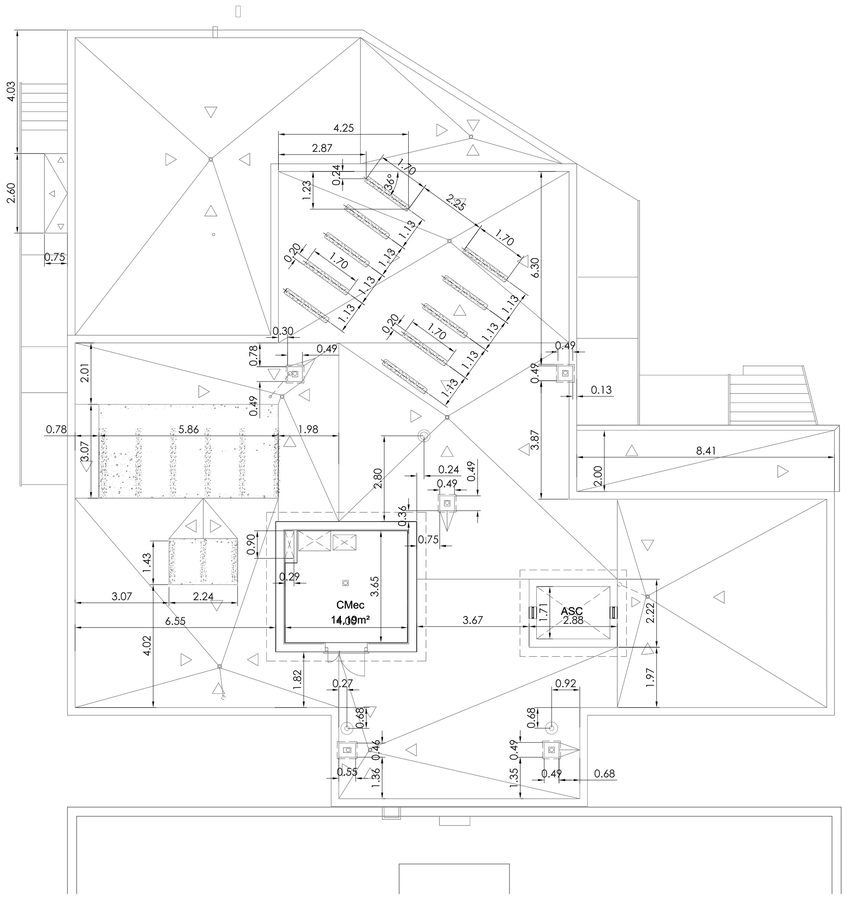


Planta Castillete

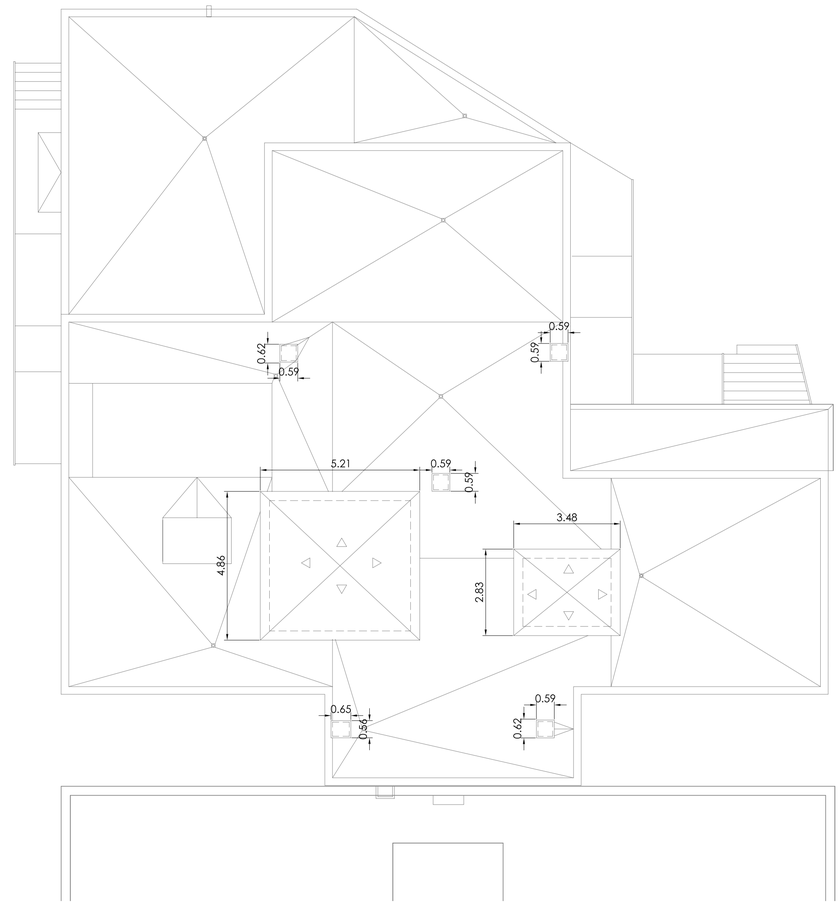

Planta Cubierta

## Notas Generales:

1.- Los tipos de paredes y sus espesores se indican en planos serie A3

2.- Los detalles se repiten en las distintas orientaciones

E: 1 : 100 — 0 1 2 3 4 5m

VISADO

| | | |
|---|---|---|
| PROYECTO BÁSICO Y DE EJECUCIÓN DE REPARACIÓN Y AMPLIACIÓN DEL CENTRO DE SALUD "LA GRANJA". JEREZ DE LA FRONTERA. (CÁDIZ) | | Servicio Andaluz de Salud — CONSEJERÍA DE SALUD |
| AUTORES: | LOLA UREBA RODRÍGUEZ<br>PATRICIA HERRERO FERNÁNDEZ | G&A PROMOTORES, S.L.) |
| TÍTULO DEL PLANO: | ARQUITECTURA. COTAS.<br>PLANTA CASTILLETE Y CUBIERTA | |
| FIRMA: | LOLA UREBA / PATRICIA HERRERO | FECHA: JUNIO 2010 / ESCALA: 1/100 / PLANO Nº: A2.2 |

COLEGIO OFICIAL arquitectos de cádiz

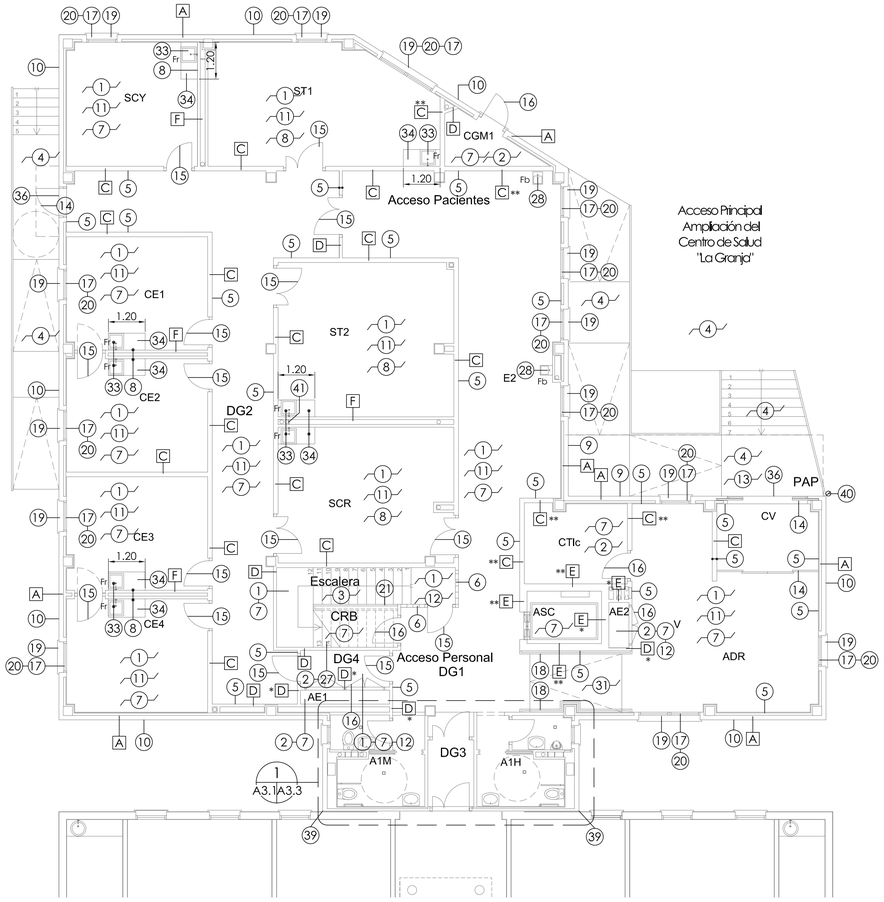


## Planta Baja

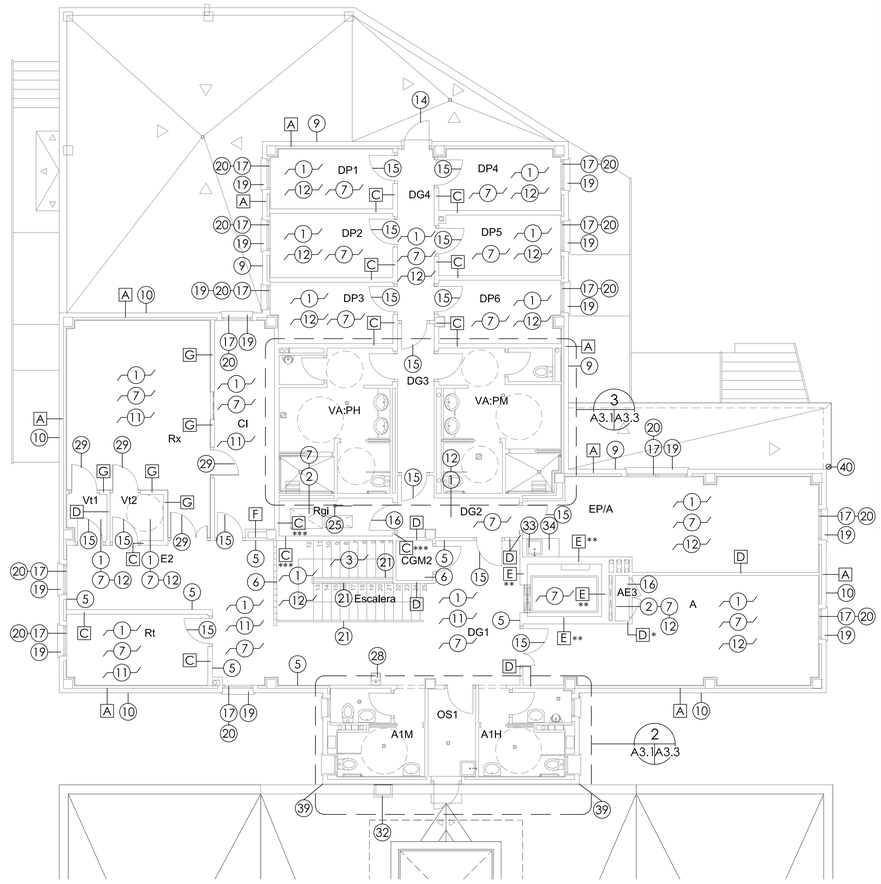


## Planta Primera

| Leyenda de Usos | | ACABADOS | | |
|---|---|---|---|---|
| Planta Baja | | Suelo | Pared | Techo |
| Vestíbulo | V | Mcm | Pl/Pv | Ftl |
| Recepción clasif. pacientes | ADR | Mcm | Pl/Pv | Ftl |
| Consulta E- standard nº | CEnº | Mcm | Pl | Ftl |
| Módulo de Espera 2 | E2 | Mcm | Pl/Pv | Ftl |
| Sala de Curas y Yesos | SCY | Mcm | Pl | Ftl |
| Sala de Emergencias | SCR | Mcm | Az | Ftl |
| Sala de Tratamiento nº | STnº | Mcm | Az | Ftl |
| Aseos Hombres/Discapacitados | A1H | Bp | Az | Fty |
| Aseos Mujeres/Discapacitadas | A1M | Bp | Az | Fty |
| Porche Acceso Peatonal | PAP | Bc | Ap | Ftc |
| Entrada Cortavientos | CV | Mcm | Pl/Pv | Ftl |
| Distribuciones Generales nº | DGnº | Mcm | Pl/Pv | Ftl |
| Escalera | | Mcm | Pl | ---- |
| Ascensor Camilla | AsC | ---- | Pl | Pl |
| Armario Eléctrico nº | AEnº | Bp | Pl | ---- |
| Cuarto Gases Medicinales nº | CGMnº | Bp | Pl | ---- |
| Cuarto Telecomunicaciones | CTIc | Bp | Pl | ---- |
| Cuarto Residuos Biosanitarios | CRB | Bp | Pl | Tey |
| Planta Primera | | Suelo | Pared | Techo |
| Estar de Personal | EP/A | Mcm | Pl | Fty |
| Vest. Aseos-Pers. Hombres | VA:PH | Bp | Az | Fty |
| Vest. Aseos-Pers. Mujeres | VA:PM | Bp | Az | Fty |
| Aseos Hombres/Discapacitados | A1H | Bp | Az | Fty |
| Aseos Mujeres/Discapacitadas | A1M | Bp | Az | Fty |
| Oficio Sucio 1 | OS1 | Bp | Az | Fty |
| Almacén | A | Mcm | Pl | Fty |
| Dormitorio nº | DPnº | Mcm | Pl | Fty |
| Registro de Instalaciones | Rgi | Bp | Pl | ---- |
| Distribuciones Generales nº | DGnº | Mcm | Pl/Pv | Ftl |
| Cabina Vestidor nº | Vtnº | Mcm | Pl/Pv | Fty |
| Sala de Rayos | Rx | Mcm | Pl | Fty |
| Control de Informes | CI | Mcm | Pl | Ftl |
| Retinografía | Rt | Mcm | Pl | Ftl |
| Módulo de Espera 2 | E2 | Mcm | Pl | Ftl |
| Armario Eléctrico nº | AEnº | Mcm | Pl/Pv | Ftl |
| Cuarto de Gases Medicinales nº | CGMnº | Bp | Pl | ---- |
| Escalera | | Mcm | Pl | Fty |
| Planta Castillete | | Suelo | Pared | Techo |
| Cuarto Mecánico | CMec | Bp | Pl | ---- |

Simbolos

- (x) Aplica a todo el espacio donde se marca
- (x) Aplica al elemento señalado

Abreviaturas

| | |
|---|---|
| Mcm | Soleria de micromarmol |
| Bp | Soleria de baldosa porcelanica |
| Bc | Soleria de baldosa de cemento |
| Pl | Pintura plastica lisa blanca mate |
| Pv | Paneles de vinilo |
| Ap | Aplacado porcelanico en exteriores |
| Az | Alicatado con azulejos ceramicos |
| Ftl | Falso techo de losetas acusticas |
| Fty | Falso techo de panel de yeso laminado |
| Ftc | Falso techo de chapa grecada metalica prelacada |
| Tey | Enlucido de yeso en techo y pintado |

Leyenda de Acabados

1. Solería de micromarmol de 40x40cm y rodapié. Clase 1. $E_{FL}$
2. Solería de baldosa de gres antideslizante 30x30cm grupo BIIa Clase 2 sobre lámina impermeabilizante
3. Huella con mamperlán antideslizante de neopreno y tabica de mármol abujardado y zanquín. Clase 2. $E_{FL}$
4. Baldosa de cemento. Clase 3. Ver plano U2.1
5. Paneles de MDF melaminado en paredes. Ver alzados interiores
6. Bloque de vidrio transparente de 20x20x5cm, C-S2, do
7. Pintura plástica lisa blanca mate con malla FV, imprimación y dos manos de acabado en paredes
8. Alicatado de paredes con azulejos cerámicos color blanco de primera calidad tomado con adhesivo de 20x20cm, cenefa mediante azulejo color liso azul medio
9. Aplacado porcelánico 60x30x1cm con fijación mixta color gris en fachada exterior. Grupo Ia
10. Revoco monocapa color blanco en revestimiento exterior e= 20mm en fachada exterior. Juntas @2.5m en vertical y @7m en horizontal
11. Falso techo de losetas acústica de fibra mineral 60x60cm. Ver plano de falso techo. C-S2, do
12. Falso techo de panel de yeso laminado. Ver plano de falso techo. C-S2, do
13. Falso techo de chapa grecada metálica prelacada
14. Puerta de vidrio de seguridad y perfilería de aluminio color gris
15. Puerta maciza de tablero MDF melaminada color azul medio
16. Puerta metálica de doble chapa de acero galvanizado y acabado epoxi
17. Ventana abatible de aluminio lacado color gris acristalada 6+12+4mm
18. Pasamanos de acero galvanizado y pintado en gris
19. Alféizar prefabricado de hormigón polímero e =4cm con goterón.
20. Contraventana de lamas de aluminio lacado color gris
21. Barandilla y pasamanos de acero galvanizado y pintado color gris
22. Aparato sanitario porcelánico de primera calidad
23. Aparato sanitario porcelánico de primera calidad adaptado a minusválido
24. Barras asideros de acero inoxidable para minusválidos
25. Sumidero sifónico con rejilla de acero inoxidable
26. Bote sifónico con tapa de acero inoxidable
27. Enlucido de yeso 10mm en techo y pintado
28. Fuente de beber suspendida de acero inoxidable
29. Puerta maciza de tablero MDF melaminado y doble chapa de plomo e=1mm
30. Puerta corredera de MDF melaminado oculta con armazón
31. Solería de marmol nacional abujardado de 40x40cm y rodapié. Clase 2. $E_{FL}$
32. Escalera metálica de gato
33. Fregadero clínico encastrado de acero inoxidable primera calidad
34. Mueble y encimera de MDF 30mm melaminado para encastrar fregadero
35. Umbral de acero inoxidable
36. Umbral de junta de dilatación
37. Asiento de ducha colgado abatible de PVC
38. Encimera colgada de mármol blanco primera calidad para lavabos
39. Pieza especial de Junta de dilatacion vertical
40. Bajante de chapa lacada
41. Placa de yeso laminado de 1.5cm

PARED TIPO A — e. 1:20

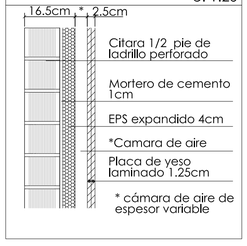


PARED TIPO B — e. 1:20

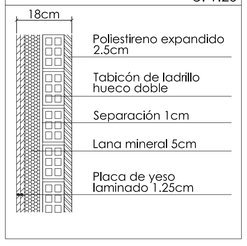


PARED TIPO C — e. 1:20

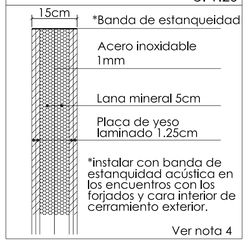


PARED TIPO D — e. 1:20

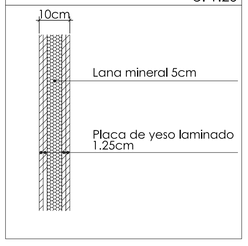


PARED TIPO E — e. 1:20

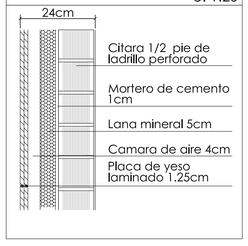


PARED TIPO F — e. 1:20

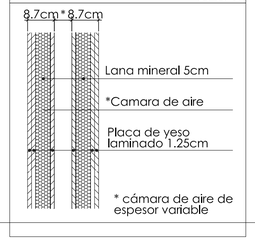


PARED TIPO G — e. 1:20

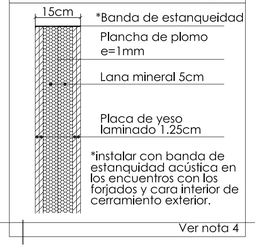


## Nota

1.-Los espesores de las cámaras de aire se daran en los planos de cotas. Ver serie A2

2.-Las paredes señaladas con RF iran con panel resistente al fuego segun se indica:

* EI 120 : 2 Paneles a cada cara 1.5cm F
** EI 90 : 2 Paneles a cada cara 1.25cm F
*** EI 60 : 2 Paneles a cada cara 1.25cm F

3.-Los encuentros en esquina horizontales y verticales de paredes alicatadas y suelos iran con piezas especiales concavas.

4.-Instalar banda de estanqueidad acustica en los apoyos de los canales a forjado superiores e inferiores y de los montantes a las particiones de fabrica, hormigon y pilares.

E: 1 : 100 — 0 1 2 3 4 5m
E: 1 : 20 — 0 50 100 200 cm.

VISADO

| | | | | |
|---|---|---|---|---|
| PROYECTO BÁSICO Y DE EJECUCIÓN DE REPARACIÓN Y AMPLIACIÓN DEL CENTRO DE SALUD "LA GRANJA". ALCALÁ DE LOS GAZULES. FRONTERA. (CÁDIZ) | | | | |
| AUTORES: | LOLA UREBA RODRÍGUEZ<br>PATRICIA HERRERO FERNÁNDEZ | G&A PROMOTORES, S.L.) | | |
| TÍTULO DEL PLANO: | ARQUITECTURA. ACABADOS.<br>PLANTA BAJA Y PLANTA PRIMERA | | | |
| FIRMA: | LOLA UREBA / PATRICIA HERRERO | FECHA: JUNIO 2010 | ESCALA: 1/100 | PLANO Nº: A3.1 |

COLEGIO OFICIAL arquitectos de cádiz

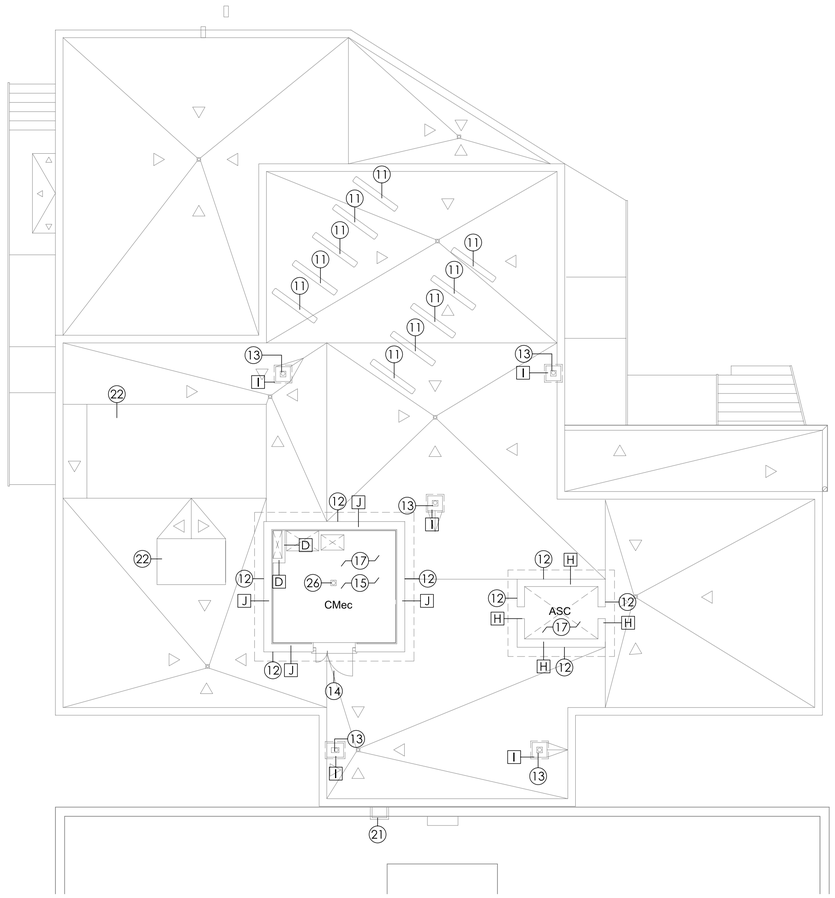


## Planta Castillete

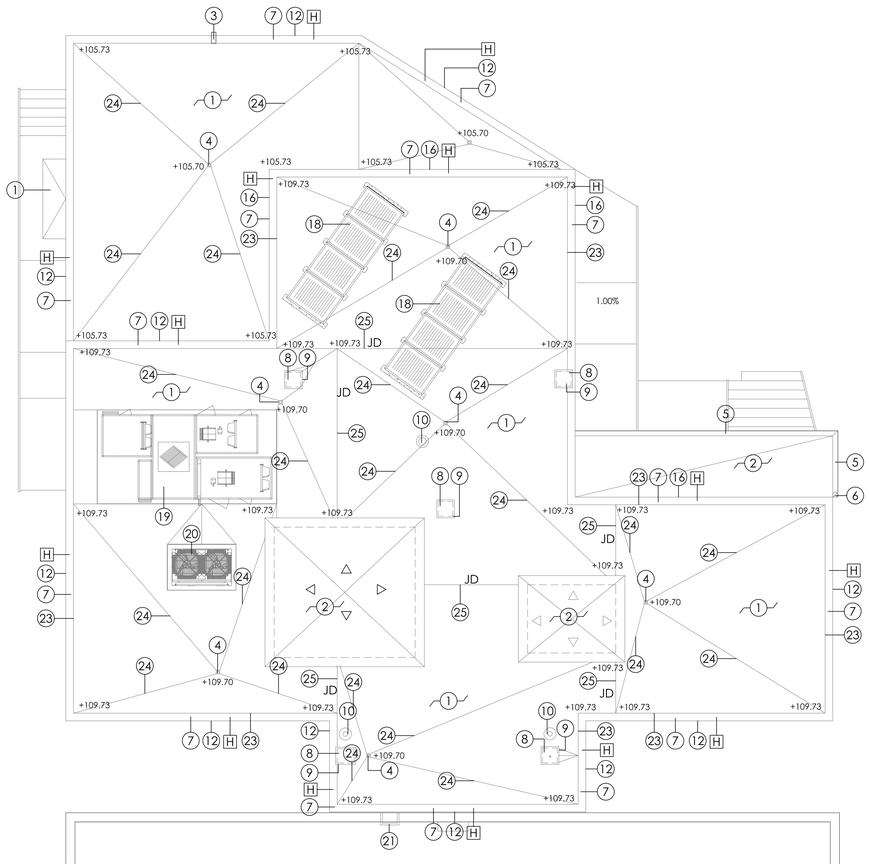


## Planta Cubierta

### Leyenda de Acabados

1. Cubierta plana invertida de baldosín catalán 14x28cm
2. Cubierta con lámina autoprotegida de acabado mineral
3. Gárgola rebosadero de hormigón polímero
4. Caldereta sifonica con rejilla de fundicion
5. Canalón metalico de aluminio lacado
6. Bajante de chapa lacada
7. Albardilla de hormigon polimero con goterón
8. Chimenea de instalaciones
9. Caperuza de aluminio lacado
10. Penetración en forjado para extractores
11. Soportes de hormigón para anclaje de instalaciones
12. Revoco monocapa color blanco en revestimiento exterior 20mm espesor
13. Terminal de ventilación para bajante de PVC
14. Puerta metálica pintada
15. Solería de porcelánico antideslizante 40x40cm. Clase 2
16. Aplacado porcelánico 60x30cm con fijación mixta color gris en fachada exterior
17. Pintura plástica lisa blanca mate con malla FV, imprimación y dos manos de acabado en paredes
18. Paneles solares
19. Unidad de aire primaro (UTA)
20. Unidad exterior de climatización
21. Escalera de gato
22. Bancada de hormigon armado para anclaje de equipos de A/A
23. Enfoscado hidrófugo 1cm y pintura blanca elastomérica
24. Formaciòn de limahoya con baldosín catalón
25. Junta de dilatación con doble limatesa de baldosin catalán
26. Sumidero sifonico con rejilla de acero inoxidable

Nota: el revestimiento de la cubierta plana se ejecutará con juntas de dilatación, en cuadrícula situadas a 5 m. como máximo; en las juntas se colocará un sellante dispuesto sobre un relleno introducido en su interior.

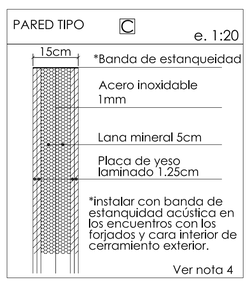


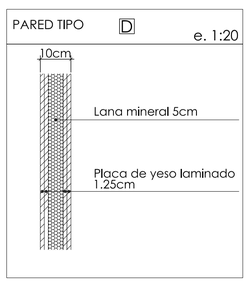


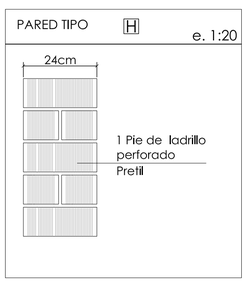

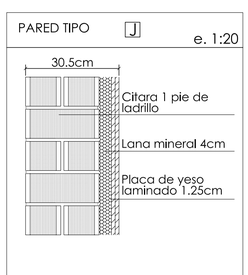


E: 1 : 100 0 1 2 3 4 5m

VISADO

COLEGIO OFICIAL arquitectos de cádiz

| | |
|---|---|
| PROYECTO BÁSICO Y DE EJECUCIÓN DE REPARACIÓN Y AMPLIACIÓN DEL CENTRO DE SALUD "LA GRANJA". LOS BARRIOS (CÁDIZ) | Servicio Andaluz de Salud CONSEJERÍA DE SALUD |
| AUTORES: | LOLA UREBA RODRÍGUEZ<br>PATRICIA HERRERO FERNÁNDEZ<br>G&A PROMOTORES, S.L. |
| TÍTULO DEL PLANO: | ARQUITECTURA. ACABADOS.<br>PLANTA CASTILLETE Y CUBIERTA |
| FIRMA: | LOLA UREBA · PATRICIA HERRERO |
| FECHA: | JUNIO 2010 |
| ESCALA: | 1/100 |
| PLANO Nº: | A3.2 |

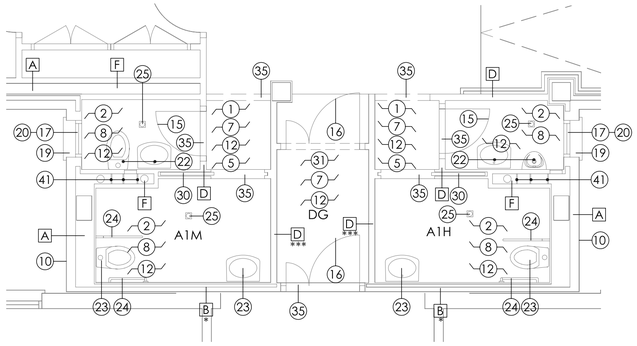


## Planta Baja . Acabados

E: 1/50

1
A3.1 A3.3

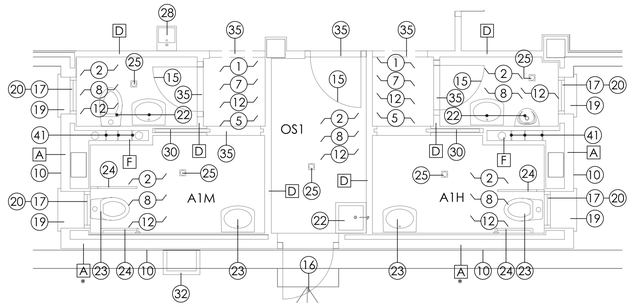


## Planta Primera. Acabados

E: 1/50

2
A3.1 A3.3

NOTA:

1. En las particiones de los cuartos humedos colocar panel exterior resistente al agua (azul) bajo el alicatado.

2. Las paredes señaladas con RF iran con panel resistente al fuego segun se indica:

   * EI 120 : 2 Paneles a cada cara 1.5cm F
   ** EI 90 : 2 Paneles a cada cara 1.25cm F
   *** EI 60 : 2 Paneles a cada cara 1.25cm F

3. Los encuentros en esquina horizontales y verticales de paredes alicatadas y suelos iran con piezas especiales concavas.

4. Instalar banda de estanqueidad acustica en los apoyos de los canales a forjado superiores e inferiores y de los montantes a las particiones de fabrica, hormigon y pilares.

5. Los espesores de las cámaras de aire se daran en los planos de cotas. Ver serie A2

## Leyenda de Acabados

1. Solería de micromarmol de 40x40cm y rodapié. Clase 1. $E_{FL}$
2. Solería de baldosa de gres antideslizante 30x30cm grupo BIIa Clase 2 sobre lámina impermeabilizante
3. Huella con mamperlán antideslizante de neopreno y tabica de mármol abujardado y zanquín. Clase 2. $E_{FL}$
4. Baldosa de cemento. Clase 3. Ver plano U2.1
5. Paneles de MDF melaminado en paredes. Ver alzados interiores
6. Bloque de vidrio transparente de 20x20x5cm. C-S2, do
7. Pintura plástica lisa blanca mate con malla FV, imprimación y dos manos de acabado en paredes
8. Alicatado de paredes con azulejos cerámicos color blanco de primera calidad tomado con adhesivo de 20x20cm, cenefa mediante azulejo color liso azul medio
9. Aplacado porcelánico 60x30x1cm con fijación mixta color gris en fachada exterior. Grupo Ia
10. Revoco monocapa color blanco en revestimiento exterior e= 20mm en fachada exterior. Juntas @2.5m en vertical y @7m en horizontal
11. Falso techo de losetas acústica de fibra mineral 60x60cm. Ver plano de falso techo. C-S2, do
12. Falso techo de panel de yeso laminado. Ver plano de falso techo. C-S2, do
13. Falso techo de chapa grecada metálica prelacada
14. Puerta de vidrio de seguridad y perfilería de aluminio color gris
15. Puerta maciza de tablero MDF melaminada color azul medio
16. Puerta metálica de doble chapa de acero galvanizado y acabado epoxi
17. Ventana abatible de aluminio lacado color gris acristalada 6+12+4mm
18. Pasamanos de acero galvanizado y pintado en gris
19. Alféizar prefabricado de hormigón polímero e =4cm con goterón.
20. Contraventana de lamas de aluminio lacado color gris
21. Barandilla y pasamanos de acero galvanizado y pintado color gris
22. Aparato sanitario porcelánico de primera calidad
23. Aparato sanitario porcelánico de primera calidad adaptado a minusválido
24. Barras asideros de acero inoxidable para minusválidos
25. Sumidero sifónico con rejilla de acero inoxidable
26. Bote sifónico con tapa de acero inoxidable
27. Enlucido de yeso 10mm en techo y pintado
28. Fuente de beber suspendida de acero inoxidable
29. Puerta maciza de tablero MDF melaminado y doble chapa de plomo e=1mm
30. Puerta corredera de MDF melaminado oculta con armazón
31. Solería de marmol nacional abujardado de 40x40cm y rodapié. Clase 2. $E_{FL}$
32. Escalera metálica de gato
33. Fregadero clínico encastrado de acero inoxidable primera calidad
34. Mueble y encimera de MDF 30mm melaminado para encastrar fregadero
35. Umbral de acero inoxidable
36. Umbral de junta de dilatación
37. Asiento de ducha colgado abatible de PVC
38. Encimera colgada de mármol blanco primera calidad para lavabos
39. Pieza especial de Junta de dilatacion vertical
40. Bajante de chapa lacada
41. Placa de yeso laminado de 1.5cm

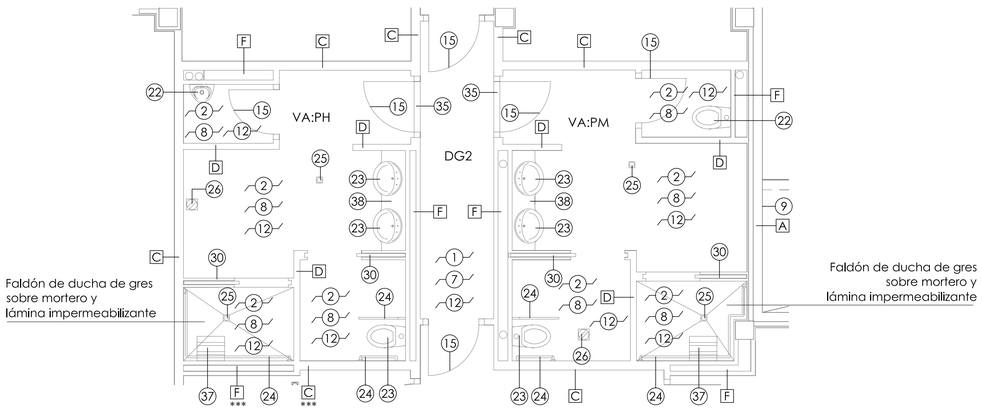


## Planta Primera. Acabados

E: 1/50

3
A3.1 A3.3

PARED TIPO A — e. 1:20

PARED TIPO B — e. 1:20

PARED TIPO C — e. 1:20

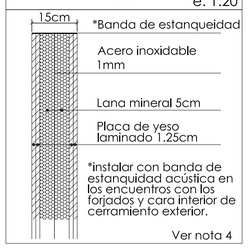


PARED TIPO D — e. 1:20

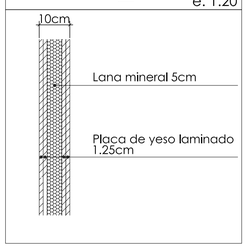


PARED TIPO E — e. 1:20

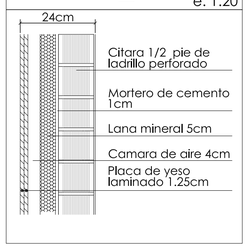


PARED TIPO F — e. 1:20

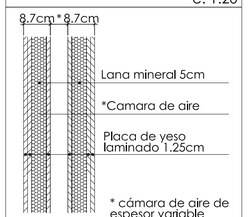


PARED TIPO G — e. 1:20

E: 1 : 50 — 0 .5 1 2 3 4 5m.

VISADO

COLEGIO OFICIAL arquitectos de cádiz

| | | | | |
|---|---|---|---|---|
| PROYECTO BÁSICO Y DE EJECUCIÓN DE REPARACIÓN Y AMPLIACIÓN DEL CENTRO DE SALUD "LA GRANJA". LA LINEA DE LA FRONTERA. (CÁDIZ) | | | | |
| AUTORES: | LOLA UREBA RODRÍGUEZ<br>PATRICIA HERRERO FERNÁNDEZ<br>G&A PROMOTORES, S.L.L | | | |
| TITULO DEL PLANO: | ARQUITECTURA. ACABADOS.<br>PLANTA AMPLIADAS | | | |
| FIRMA: | LOLA UREBA / PATRICIA HERRERO | FECHA: JUNIO 2010 | ESCALA: 1/50 | PLANO Nº: A3.3 |

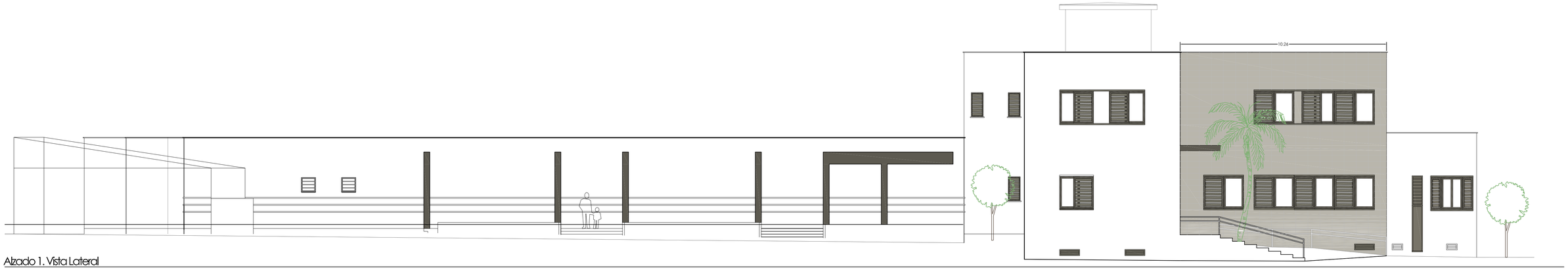


Alzado 1. Vista Lateral

Alzado 2. Vsta Frontal

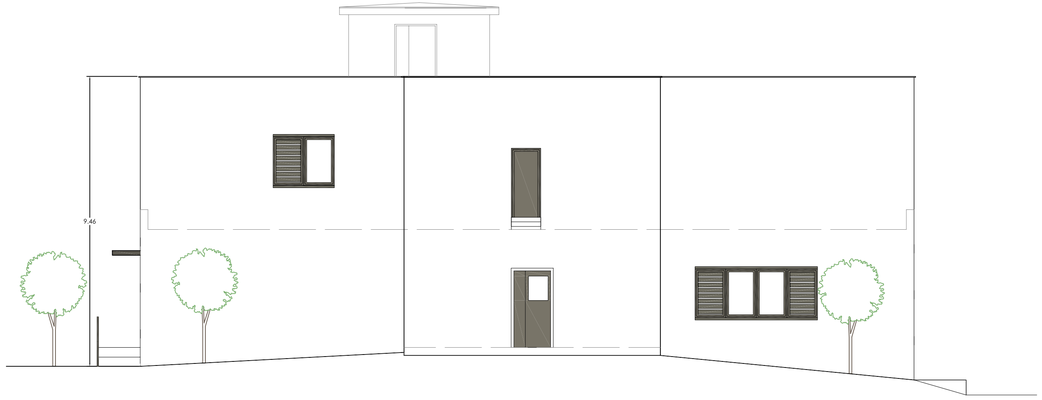


Alzado 4. Vista Trasera

Alzado 3. Vista Lateral

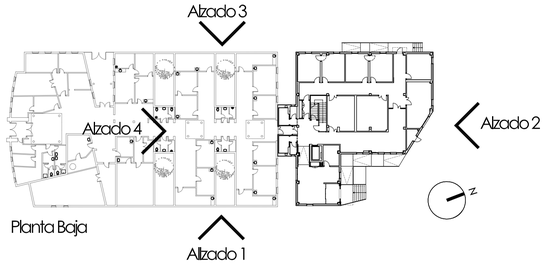


Planta Baja

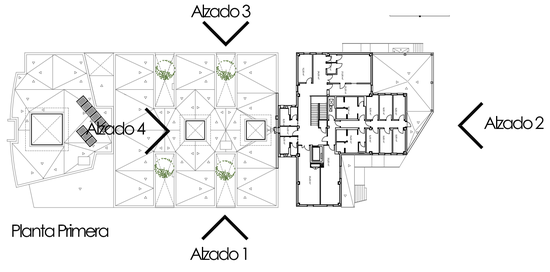


Planta Primera

E: 1/100 0 1 2 3 4 5m

VISADO

| | | | | |
|---|---|---|---|---|
| PROYECTO BÁSICO Y DE EJECUCIÓN DE REPARACIÓN Y AMPLIACIÓN DEL CENTRO DE SALUD "LA GRANJA". JEREZ DE LA FRONTERA. (CÁDIZ) | | | | |
| AUTORES: | LOLA UREBA RODRÍGUEZ<br>PATRICIA HERRERO FERNÁNDEZ<br>G&A PROMOTORES, S.L.) | | | |
| TÍTULO DEL PLANO: | ARQUITECTURA.<br>ALZADOS GENERALES EXTERIORES | | | |
| FIRMA: | LOLA UREBA | PATRICIA HERRERO | FECHA: JUNIO 2010 | ESCALA: 1/100 | PLANO Nº: A4.1 |

COLEGIO OFICIAL arquitectos de cádiz

Servicio Andaluz de Salud CONSEJERÍA DE SALUD

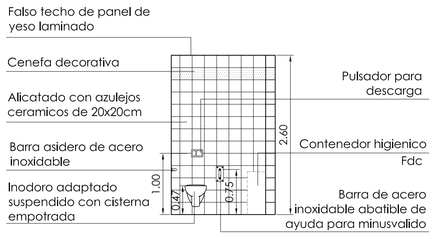


## Alzado 1 y 1S
E: 1/50

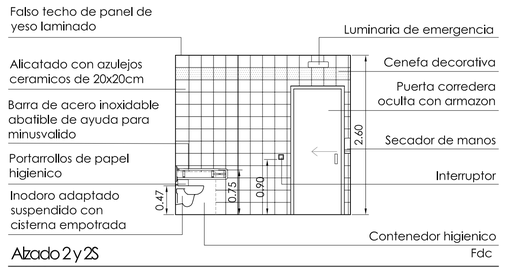


## Alzado 2 y 2S
E: 1/50

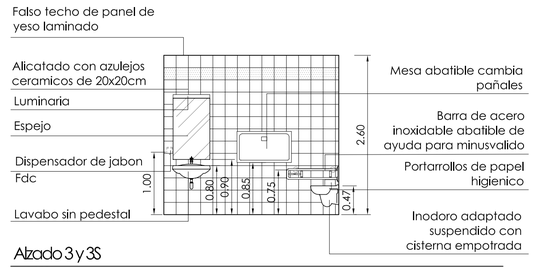


## Alzado 3 y 3S
E: 1/50

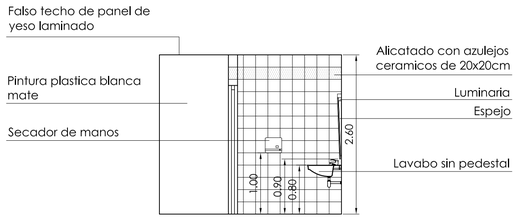


## Alzado 4 y 4S
E: 1/50

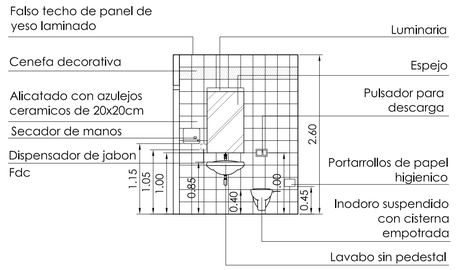


## Alzado 5
E: 1/50

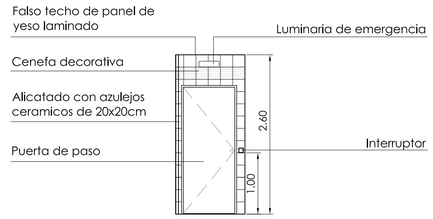


## Alzado 6 y 6S
E: 1/50

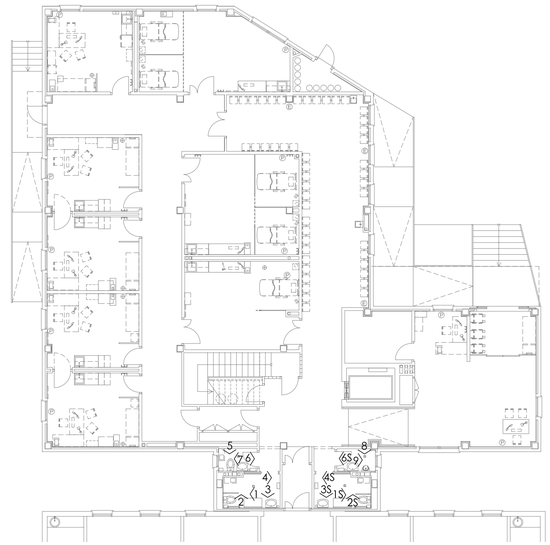

## Planta de Referencia. Planta Baja
Sin Escala

Leyenda

Indica nº de alzado

Indica alzado simetrico

Abreviaturas

Fdc Fuera de Contrato

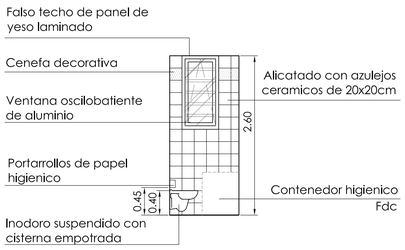


## Alzado 7
E: 1/50

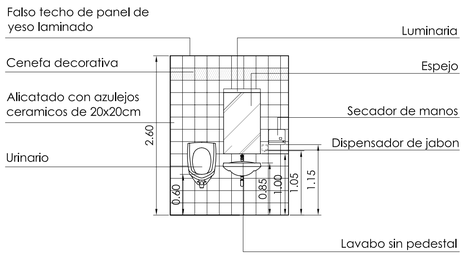


## Alzado 8
E: 1/50

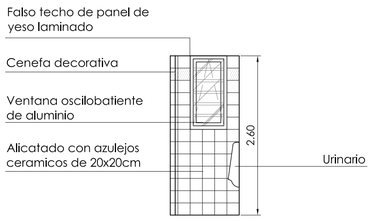


## Alzado 9
E: 1/50

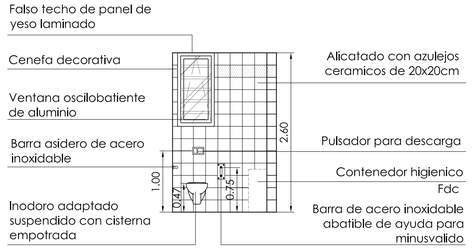


## Alzado 10 y 10S
E: 1/50

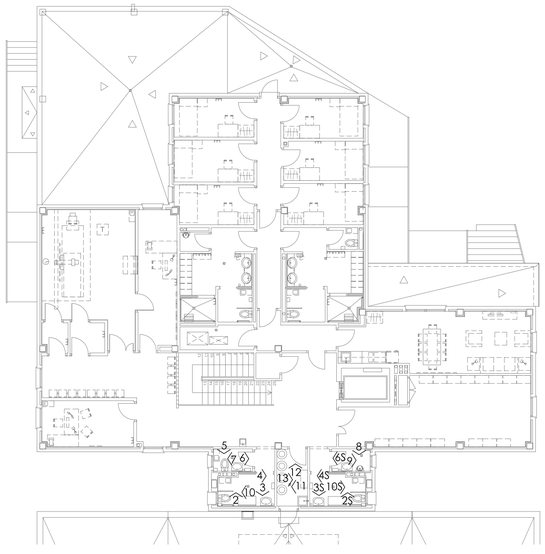

## Planta de Referencia. Planta Primera
Sin Escala

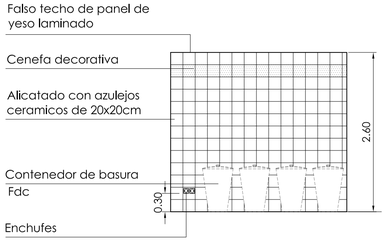


## Alzado 11
E: 1/50

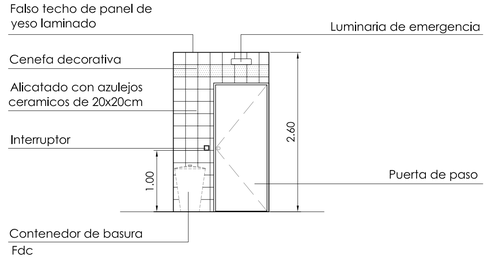


## Alzado 12
E: 1/50

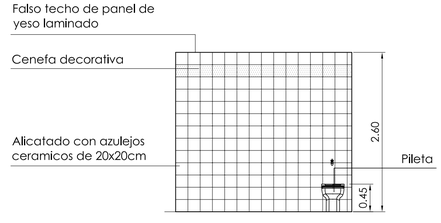


## Alzado 13
E: 1/50

E: 1 : 50 0 .5 1 2 3 4 5m.

PROYECTO BÁSICO Y DE EJECUCIÓN DE REPARACIÓN Y AMPLIACIÓN DEL CENTRO DE SALUD "LA GRANJA". JEREZ DE LA FRONTERA. (CÁDIZ)

Servicio Andaluz de Salud
CONSEJERÍA DE SALUD

VISADO

| | |
|---|---|
| AUTORES: | LOLA UREBA RODRÍGUEZ<br>PATRICIA HERRERO FERNÁNDEZ<br>G&A PROMOTORES, S.L. |
| TÍTULO DEL PLANO: | ARQUITECTURA. ALZADOS INTERIORES.<br>ASEOS Y VESTUARIOS I |
| FIRMA: | LOLA UREBA · PATRICIA HERRERO |
| FECHA: | JUNIO 2010 |
| ESCALA: | 1/50 |
| PLANO Nº: | A4.2 |

COLEGIO OFICIAL arquitectos de cádiz

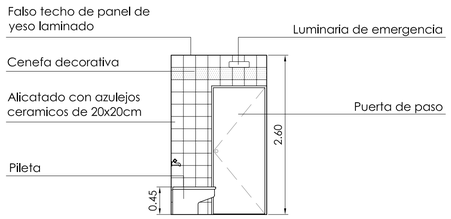


## Alzado 14
E: 1/50

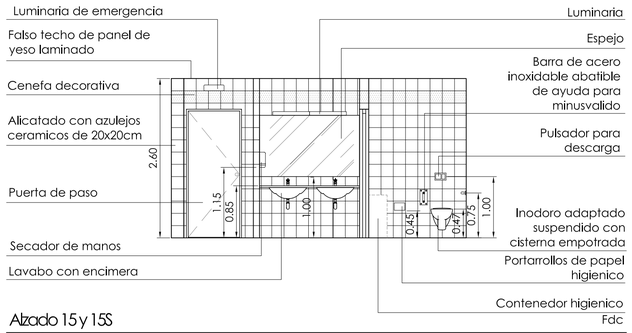


## Alzado 15 y 15S
E: 1/50

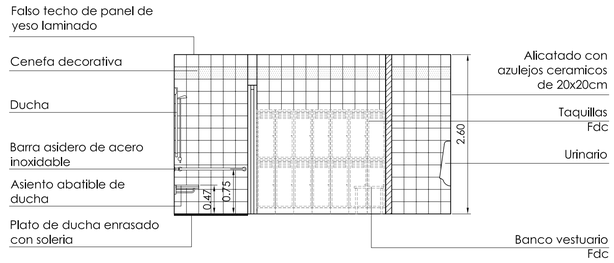


## Alzado 16
E: 1/50

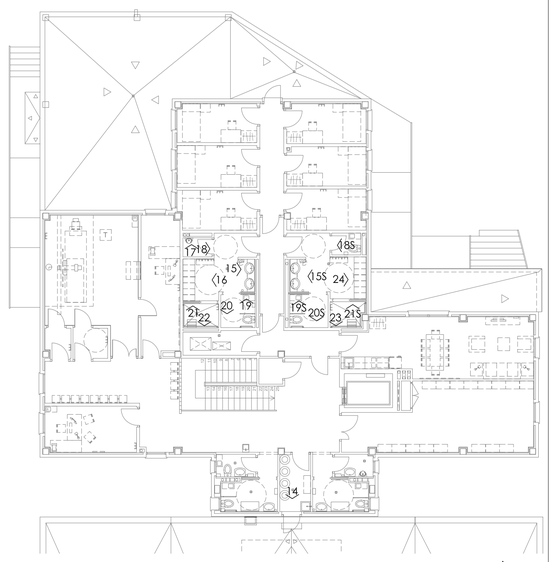


## Planta de Referencia. Planta Primera
Sin Escala

Leyenda

1 Indica nº de alzado

1S Indica alzado simetrico

Abreviaturas

Fdc Fuera de Contrato

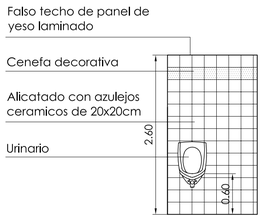


## Alzado 17
E: 1/50

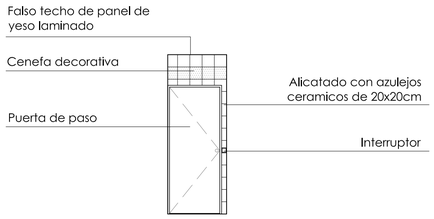


## Alzado 18 y 18S
E: 1/50

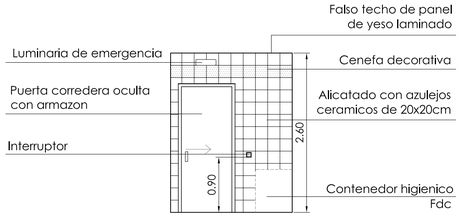


## Alzado 19 y 19S
E: 1/50

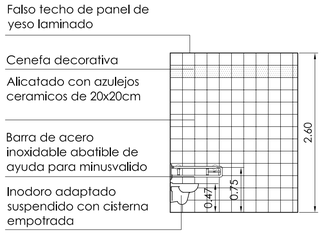


## Alzado 20 y 20S
E: 1/50

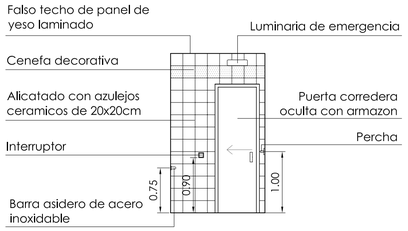


## Alzado 21 y 21S
E: 1/50

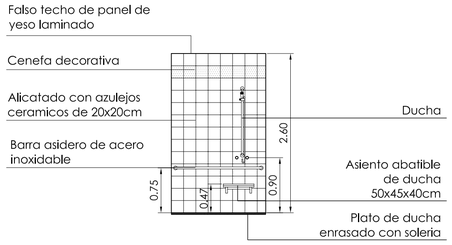


## Alzado 22
E: 1/50

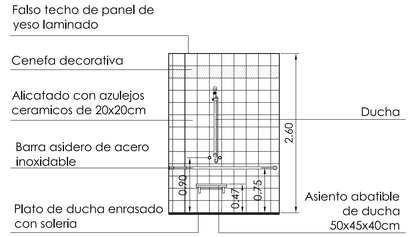


## Alzado 23
E: 1/50

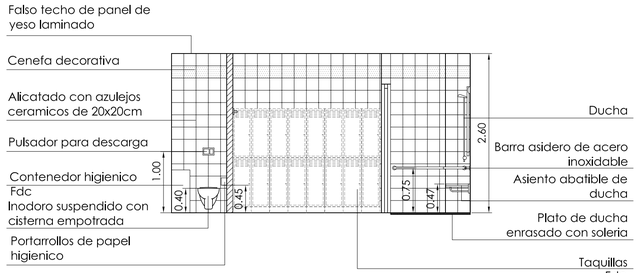


## Alzado 24
E: 1/50

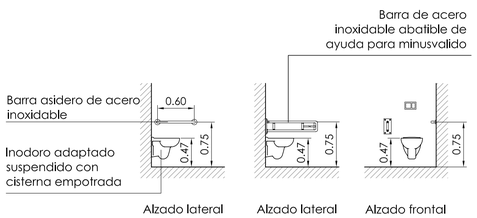


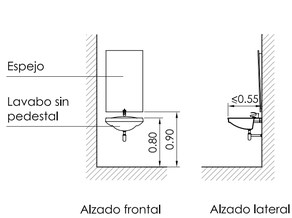


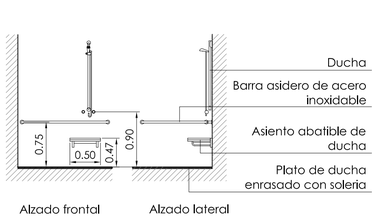


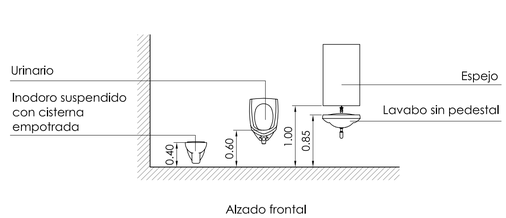


## Esquema de instalacion de aparatos sanitarios
E: 1/50

E: 1 : 50 0 .5 1 2 3 4 5m.

PROYECTO BÁSICO Y DE EJECUCIÓN DE REPARACIÓN Y AMPLIACIÓN DEL CENTRO DE SALUD "LA GRANJA". ALGECIRAS. LA LINEA DE LA FRONTERA. (CÁDIZ)

Servicio Andaluz de Salud CONSEJERÍA DE SALUD

VISADO

AUTORES: LOLA UREBA RODRÍGUEZ, PATRICIA HERRERO FERNÁNDEZ — G&A PROMOTORES, S.L.

TÍTULO DEL PLANO: AMPLIACION ALZADOS INTERIORES. ASEOS Y VESTUARIOS II

COLEGIO OFICIAL arquitectos de cádiz

FIRMA: LOLA UREBA, PATRICIA HERRERO

| FECHA: | ESCALA: | PLANO Nº: |
|---|---|---|
| JUNIO 2010 | 1/50 | A4.3 |

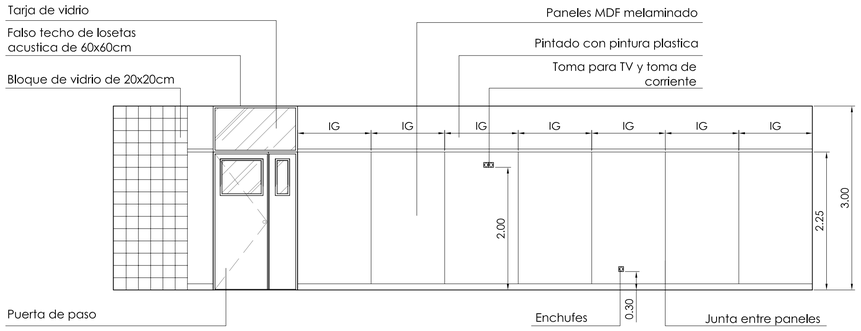


## Alzado 1
E: 1/50

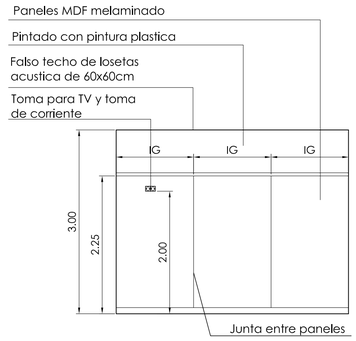


## Alzado 2
E: 1/50

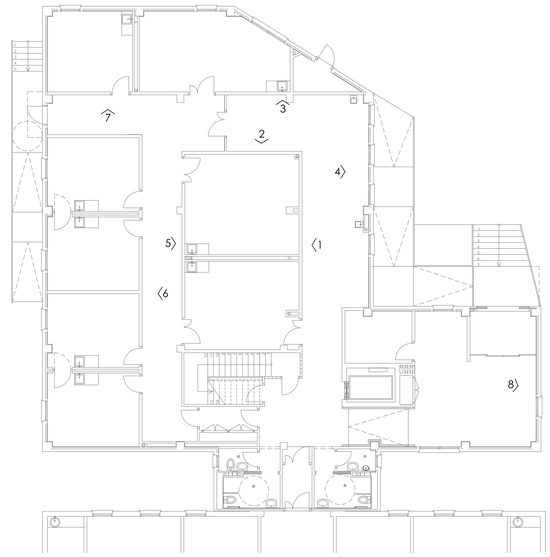


## Planta de Referencia. Planta Baja
Sin Escala

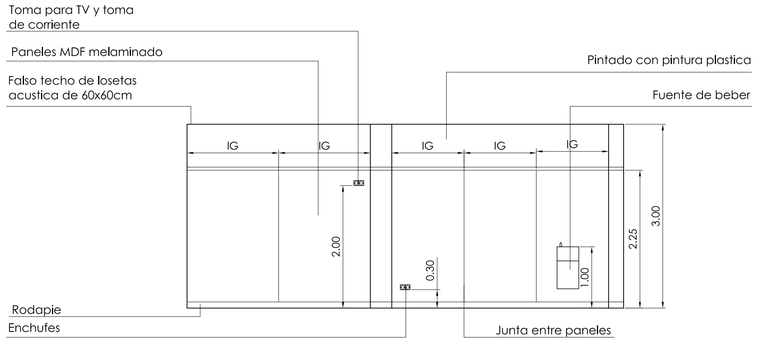


## Alzado 3
E: 1/50

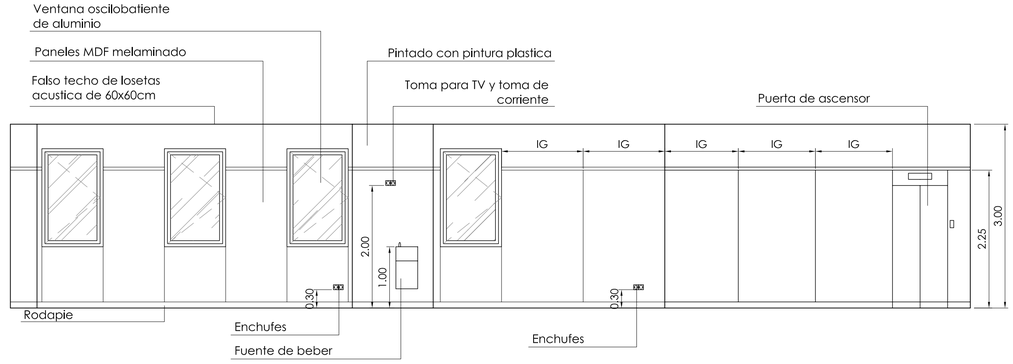


## Alzado 4
E: 1/50

Leyenda

Indica nº de alzado

Abreviaturas

IG Igual

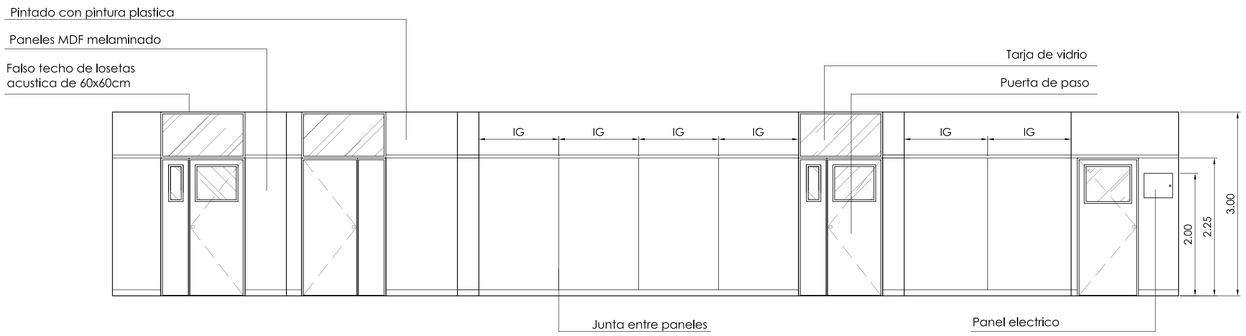


## Alzado 5
E: 1/50

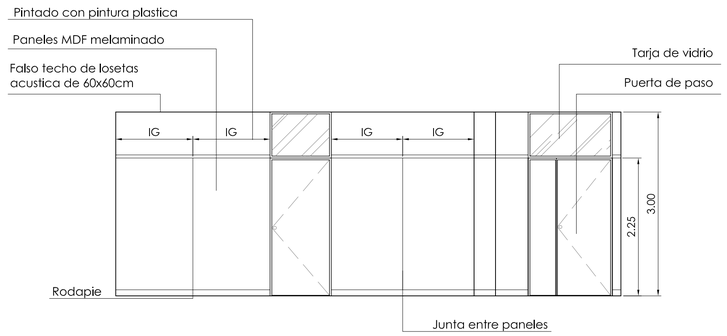


## Alzado 7
E: 1/50

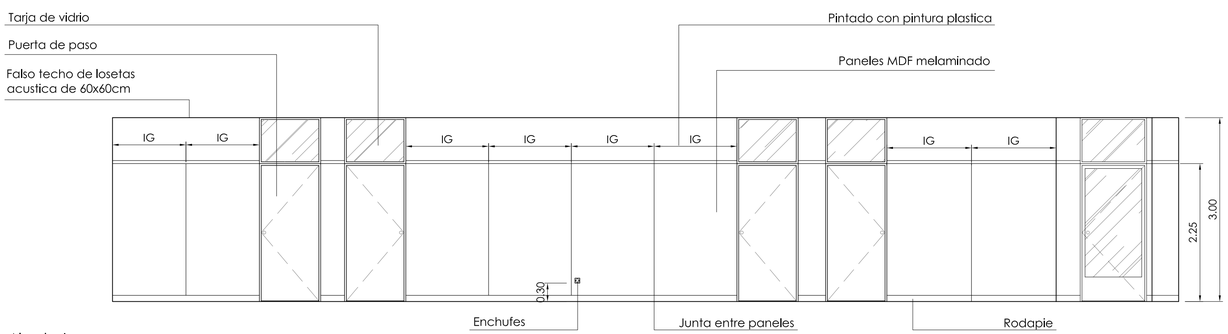


## Alzado 6
E: 1/50

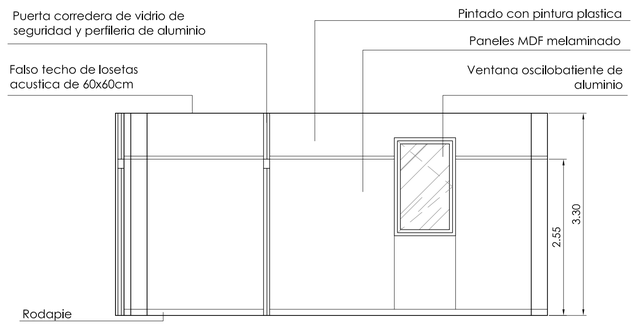


## Alzado 8
E: 1/50

E: 1 : 50 0 .5 1 2 3 4 5m.

PROYECTO BÁSICO Y DE EJECUCIÓN DE REPARACIÓN Y AMPLIACIÓN DEL CENTRO DE SALUD "LA GRANJA". LINEA DE LA FRONTERA. (CÁDIZ)

Servicio Andaluz de Salud — CONSEJERÍA DE SALUD

VISADO

| | |
|---|---|
| AUTORES: | LOLA UREBA RODRÍGUEZ<br>PATRICIA HERRERO FERNÁNDEZ<br>G&A PROMOTORES, S.L.) |
| TÍTULO DEL PLANO: | ARQUITECTURA. ALZADOS INTERIORES.<br>ZONAS COMUNES I |
| FIRMA: | LOLA UREBA / PATRICIA HERRERO |
| FECHA: | JUNIO 2010 |
| ESCALA: | 1/50 |
| PLANO Nº: | A4.4 |

COLEGIO OFICIAL arquitectos de cádiz

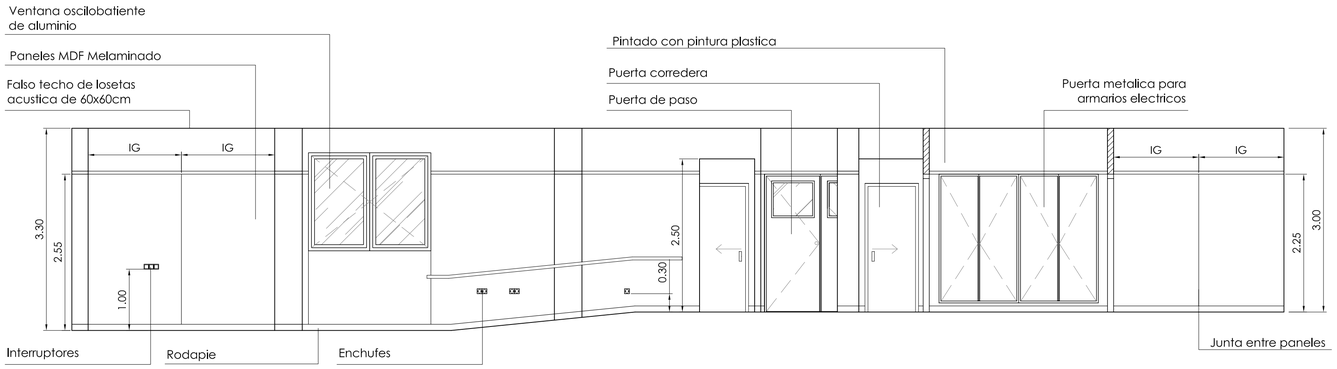


## Alzado 9
E: 1/50

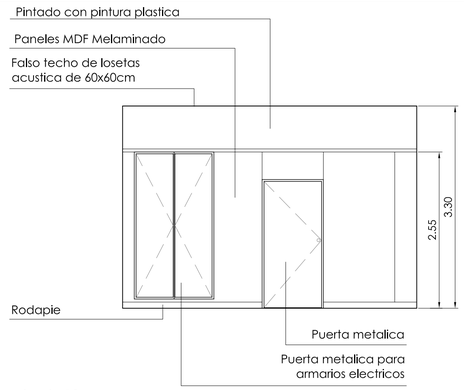


## Alzado 10
E: 1/50

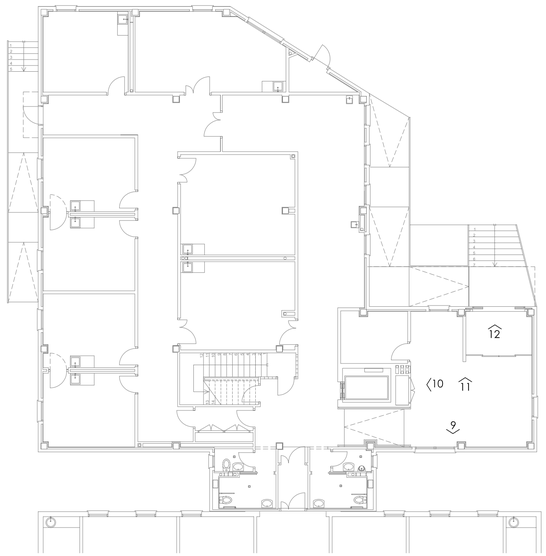


## Planta de Referencia. Planta Baja
Sin Escala

N

Leyenda

Indica nº de alzado

Abreviaturas

IG Igual

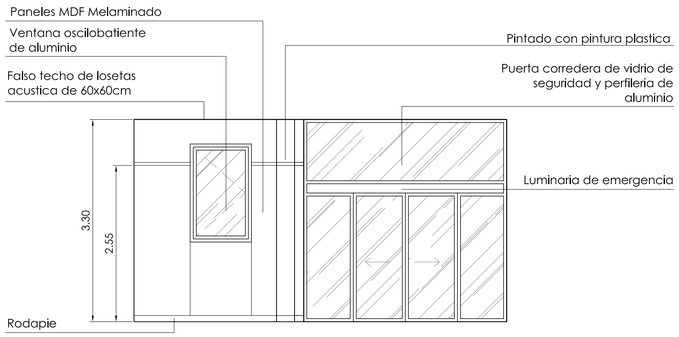


## Alzado 11
E: 1/50

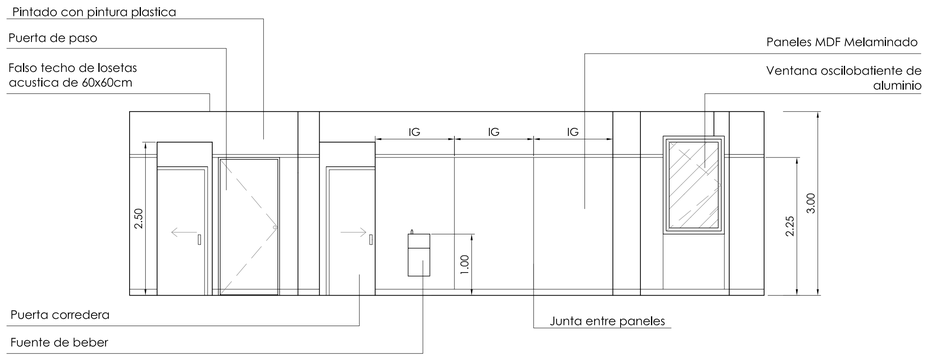


## Alzado 13
E: 1/50

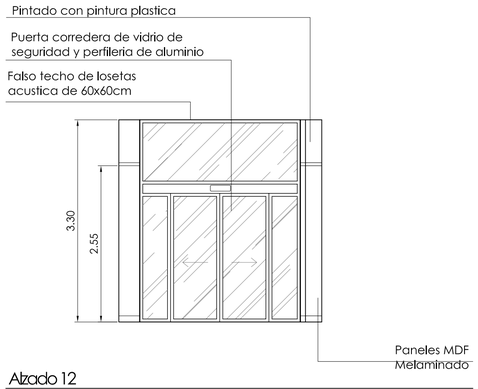


## Alzado 12
E: 1/50

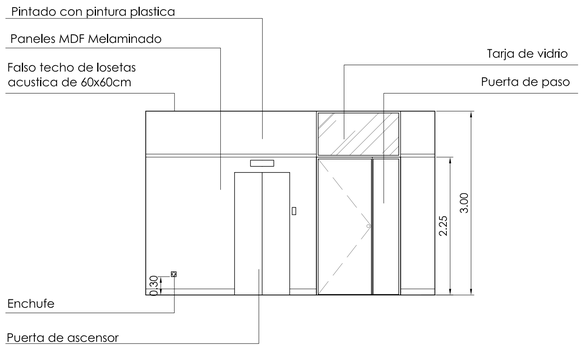


## Alzado 14
E: 1/50

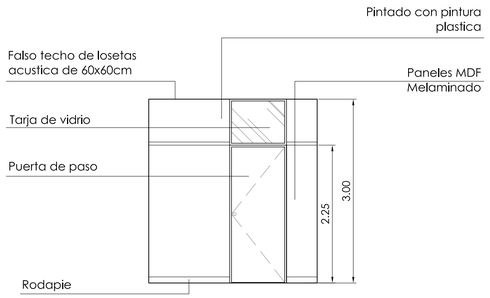


## Alzado 15
E: 1/50

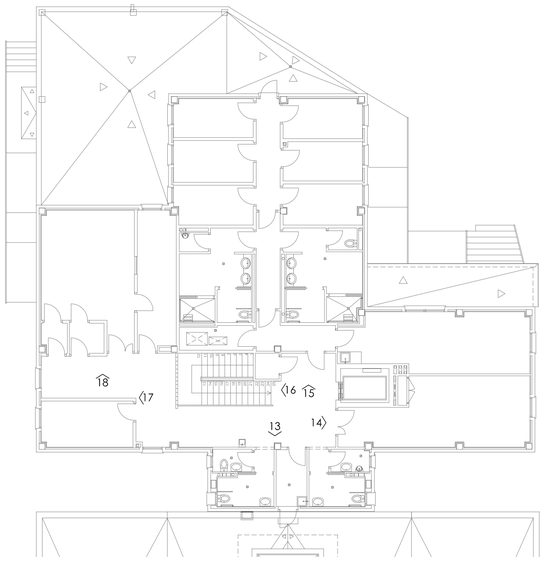


## Planta de Referencia. Planta Primera
Sin Escala

N

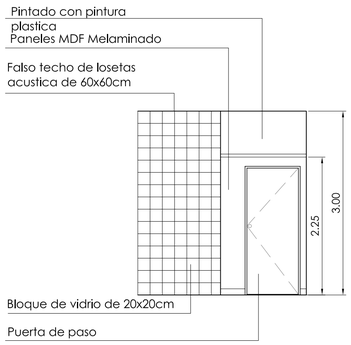


## Alzado 16
E: 1/50

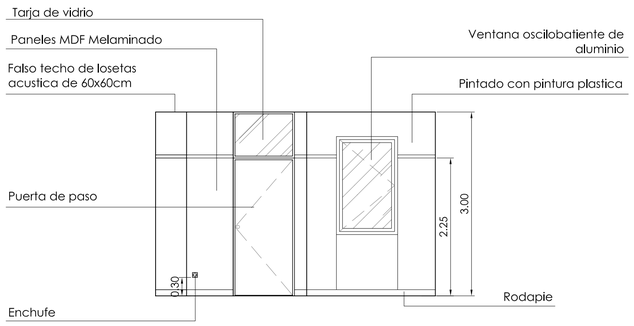


## Alzado 17
E: 1/50

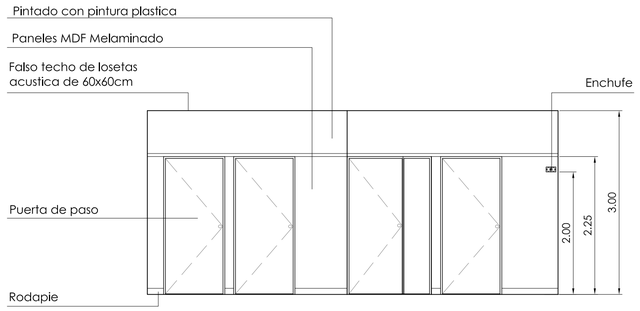


## Alzado 18
E: 1/50

E: 1 : 50 0 .5 1 2 3 4 5m.

PROYECTO BÁSICO Y DE EJECUCIÓN DE REPARACIÓN Y AMPLIACIÓN DEL CENTRO DE SALUD "LA GRANJA". LINEA DE LA FRONTERA. (CÁDIZ)

Servicio Andaluz de Salud CONSEJERÍA DE SALUD

VISADO

AUTORES: LOLA UREBA RODRÍGUEZ, PATRICIA HERRERO FERNÁNDEZ

G&A PROMOTORES, S.L.

TÍTULO DEL PLANO: ARQUITECTURA. ALZADOS INTERIORES. ZONAS COMUNES II

COLEGIO OFICIAL arquitectos de cádiz

FIRMA: LOLA UREBA, PATRICIA HERRERO

FECHA: JUNIO 2010

ESCALA: 1/50

PLANO Nº: A4.5

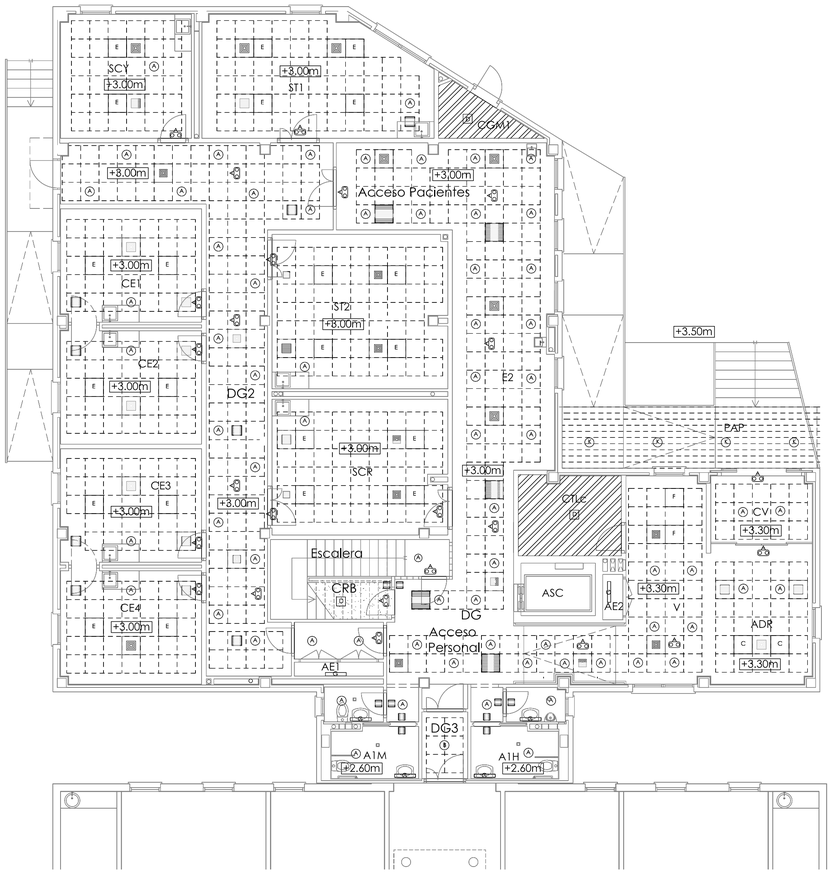


Planta Baja

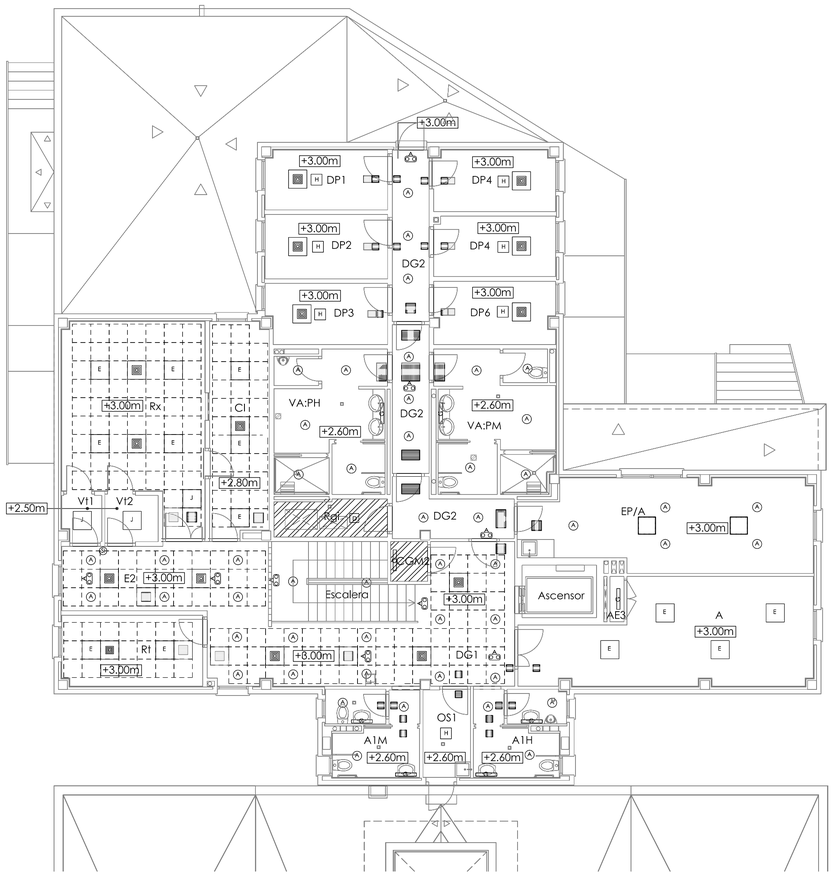


Planta Primera

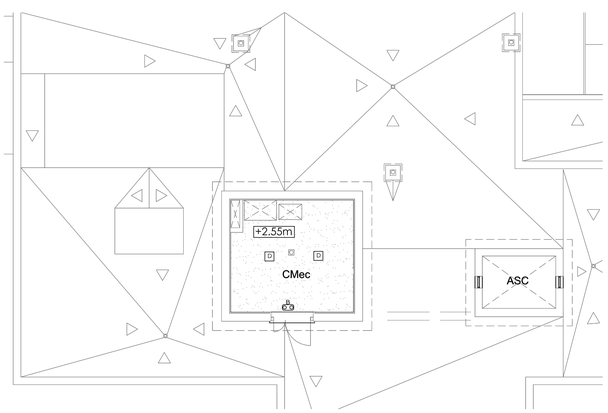


Planta Castillete

## Leyenda de falso techo

- Falso techo de losetas acústicas de 60x60cm
- Falso techo de panel de yeso laminado.
- Enlucido de yeso en techo
- Falso techo metálico.
- Forjado visto
- Rejillas de retorno en techo
- Difusor de impulsión en techo
- Rejillas de extracción en techo
- Rejillas de transferencia en techo
- B — Luminaria de techo Downlight de Ø250mm., para 2 lámparas fluorescentes TC-DE de 26W.
- C — Luminaria de empotrar modular de falso techo, de 597X597mm., para 4 lámparas fluorescentes T5 de 24W.
- D — Luminaria de techo de 297X297X127mm., para 2 lámparas fluorescentes TC-L de 18W.
- E — Luminaria de empotrar modular de falso techo, de 597X597mm., para 3 lámparas fluorescentes T5 de 24W.
- F — Luminaria de empotrar modular de falso techo, de 597X597mm., para 4 lámparas fluorescentes T5 de 14W.
- Luminaria, de 666x100x100mm., para 1 lámpara fluorescentes TL de 18W. Montado en pared H=2.20,.
- H — Luminaria de techo Downlight, de 232x232x115mm., para 2 lámparas fluorescentes TC-DE de 18W.
- I — Luminaria de techo de altura reducida y luz reflejada, de 585x435x56mm., para 2 lámparas fluorescentes TC-L 40W.
- J — Luminaria de empotrar modular de falso techo, de 597X597mm., para 3 lámparas fluorescentes T5 de 14W.
- Luminaria de adosar en pared, de 280X280x130mm., para 1 lámparas fluorescente TC-L de 26W.
- Luminaria de emergencia con tubo lineal fluorescente, 6W - G5, flujo luminoso 310 lumens. Montaje en falso techo H=3.00m.
- Luminaria de emergencia con tubo lineal fluorescente, 6W - G5, flujo luminoso 155 lumens. Montada en pared H=2.70m.
- Luminaria de emergencia con tubo lineal fluorescente, 8W - G5, flujo luminoso 420 lumens. Montada en pared H=2.70m.
- Luminaria de techo Downlight de Ø250mm. estanca, para 2 lámparas fluorescentes TC-DE de 32W.

E: 1 : 100 — 0 1 2 3 4 5m

VISADO

COLEGIO OFICIAL arquitectos de cádiz

PROYECTO BÁSICO Y DE EJECUCIÓN DE REPARACIÓN Y AMPLIACIÓN DEL CENTRO DE SALUD "LA GRANJA". JEREZ DE LA FRONTERA. (CÁDIZ)

Servicio Andaluz de Salud — CONSEJERÍA DE SALUD

| | | | | |
|---|---|---|---|---|
| AUTORES: | LOLA UREBA RODRÍGUEZ<br>PATRICIA HERRERO FERNÁNDEZ | G&A PROMOTORES, S.L. | | |
| TÍTULO DEL PLANO: | ARQUITECTURA. FALSO TECHO.<br>PLANTA BAJA, PLANTA PRIMERA Y CASTILLETE | | | |
| FIRMA: | LOLA UREBA / PATRICIA HERRERO | FECHA: JUNIO 2010 | ESCALA: 1/100 | PLANO Nº: A5.1 |

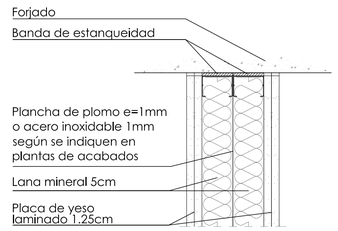


## Encuentro de pared con forjado

Escala 1 : 5

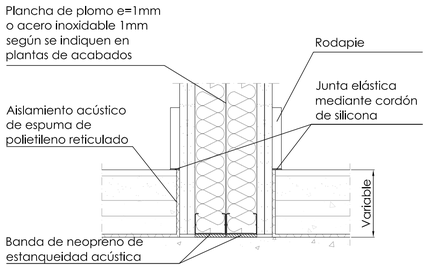


## Encuentro de pared con suelo

Escala 1 : 5

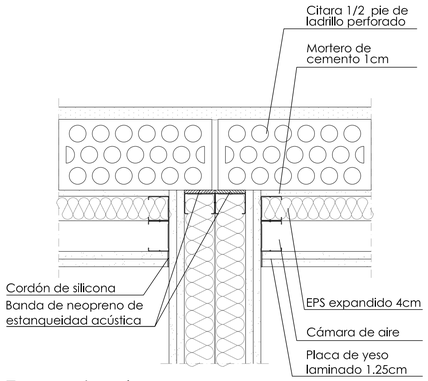


## Encuentro de pared con forjado

Escala 1 : 5

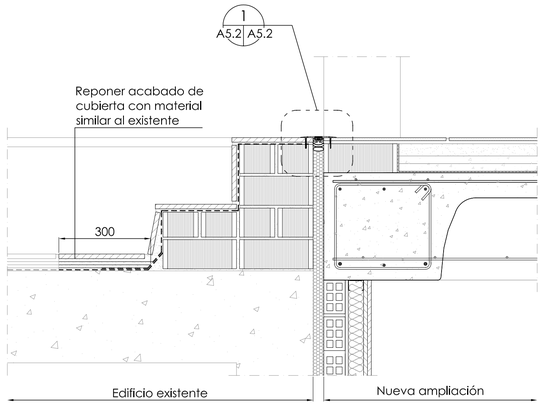


## Encuentro de nuevo edificio con edificio existente

Escala 1 : 10

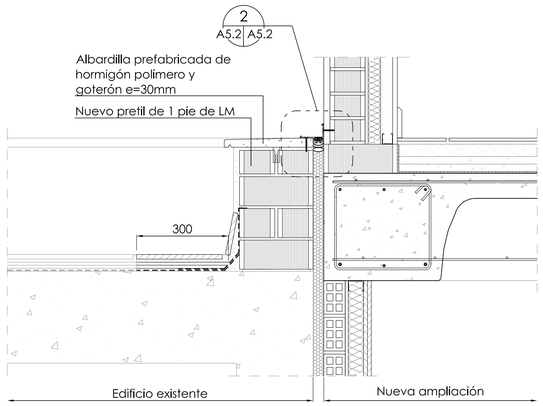


## Encuentro de nuevo edificio con edificio existente

Escala 1 : 10

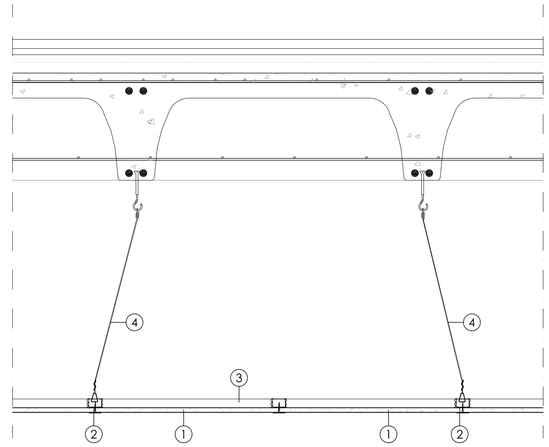


## Detalle Típico de Falso Techo de Panel de Yeso Laminado

E: 1/10

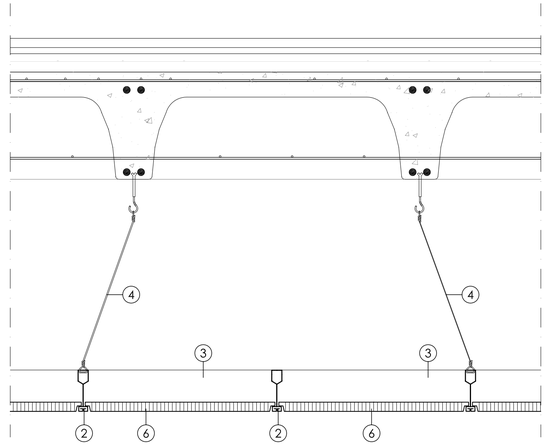


## Detalle Típico de Falso Techo de Losetas Acústicas

E: 1/10

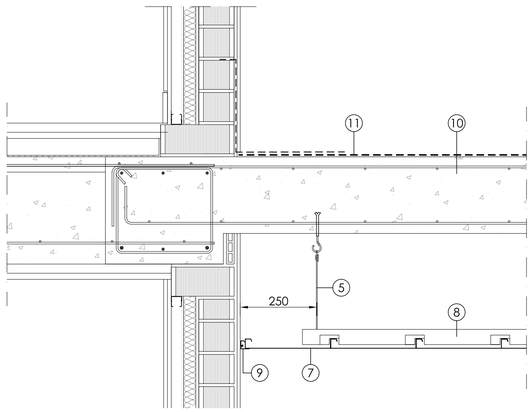


## Detalle de Encuentro de Falso Techo de Metálico

E: 1/10

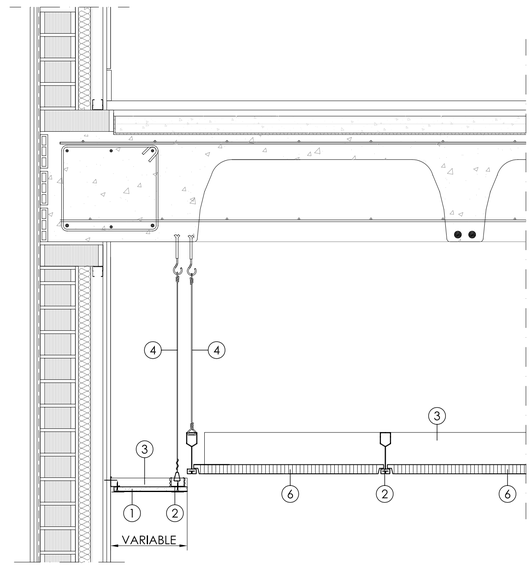


## Detalle de Encuentro entre Falso Techo de Yeso Laminado y Losetas Acústicas

E: 1/10

### Leyenda

1. Placa de yeso de 12.5mm de espesor
2. Perfil transversal de acero
3. Perfil principal de acero
4. Cable de suspension vertical 1.2 mm @ 1200 mm
5. Varilla roscada Ø6mm insertada en unos agujeros provistos en la parte superior del rastrel @1000mm
6. Falso techo desmontable de losetas acústicas de fibras minerales de 60x60cm.
7. Lamas de aluminio prelacado de 300mm de ancho y 0.6mm de espesor color gris
8. Rastrel de acero galvanizado
9. Perfil perimetral de aluminio prelacado
10. Losa de hormigón HA-30
11. Lamina asfaltica autoprotegida con acabado mineral

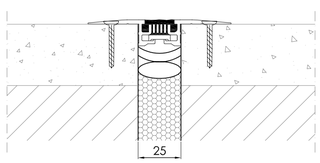


Sección

## Detalle típico de junta de dilatación de suelo

Escala 1 : 2.5

1 A5.2 A5.2

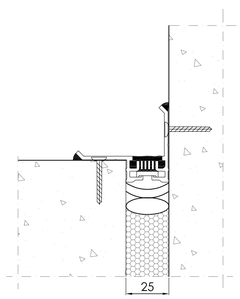


Sección

## Detalle típico de junta de dilatación de pared y suelo

Escala 1 : 2.5

2 A5.2 A5.2

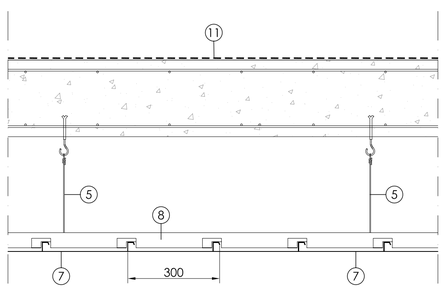


## Detalle Típico de Falso Techo de Metálico

E: 1/10

E: 1/10 0 10 50 100 cm.

E: 1/5 0 5 10 20 30 40 50 cm.

E: 1/2,5 0 5 10 20 25 cm.

VISADO

23/07/2010 08:10

COLEGIO OFICIAL arquitectos de cádiz

PROYECTO BÁSICO Y DE EJECUCIÓN DE REPARACIÓN Y AMPLIACIÓN DEL CENTRO DE SALUD "LA GRANJA". JEREZ DE LA FRONTERA. (CÁDIZ)

Servicio Andaluz de Salud CONSEJERÍA DE SALUD

| | |
|---|---|
| AUTORES: | LOLA UREBA RODRÍGUEZ<br>PATRICIA HERRERO FERNÁNDEZ<br>G&A PROMOTORES, S.L. |
| TITULO DEL PLANO: | ARQUITECTURA.<br>DETALLES DE FALSOS TECHOS Y ENCUENTROS |
| FIRMA: | LOLA UREBA / PATRICIA HERRERO |
| FECHA: | JUNIO 2010 |
| ESCALA: | 1/10<br>1/5<br>1/2.5 |
| PLANO Nº: | A5.2 |

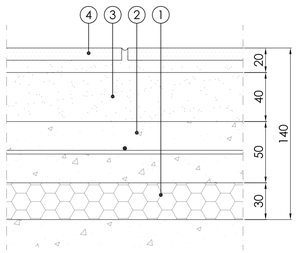


Planta Baja

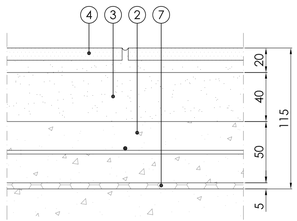


Planta Primera

## Sección típica de soleria de micromarmol (1)

Escala 1 : 2.5

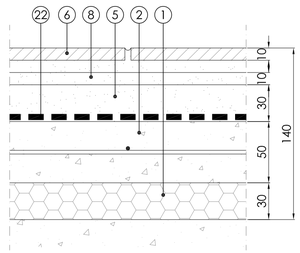


Planta Baja

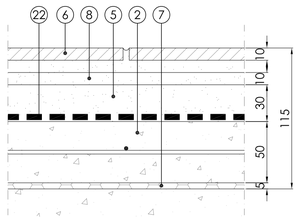


Planta Primera

## Sección típica de soleria de gres (2)

Escala 1 : 2.5

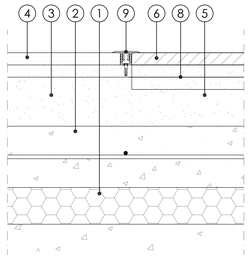


## Encuentro de pavimento de micromarmol con gres antideslizante (3)

Escala 1 : 2.5

Leyenda

1. Aislamiento térmico de XPS expandido con dióxido de carbono $CO_2$; 0.034W/mK e=5cm
2. Solera flotante de mortero de cemento M8 con mallazo electrosoldado 20.20.3mm
3. Cama de mezcla seca de cemento arena
4. Solería de micromarmol Clase 1 de 40x40cm y mortero de agarre
5. Capa de mortero de nivelación
6. Solería de baldosas de gres antideslizante Clase 2, 30x30x1cm y mortero adhesivo de agarre
7. Aislamiento acústico de espuma de polietileno reticulado 0.5cm
8. Mortero adhesivo e=1cm
9. Umbral de acero inoxidable y anclajes
10. Hormigón celular proyectado en formación de pendiente mínimo 6cm
11. Mortero de regularización M4 e=1cm
12. 2 Láminas impermeabilizantes asfálticas elastoméricas con doble armadura SBS 4Kg/cm2
13. Mortero de protección e=2cm
14. Geotextil de poliester 150g/m2
15. Baldosin catalán 14x28x1.5cm tomado con mortero bastardo M2.5 e=2cm
16. Pretil de 1 pie de ladrillo perforado
17. Albardilla prefabricada de hormigón polímero y goterón e=30mm
18. Junta de poliestireno expandido 25mm
19. Mortero bastardo M2.5 e=2cm
20. Ladrillo hueco doble
21. Sellado de butilo
22. Lámina impermeabilizante asfáltica elastomérica SBS 4Kg/cm2

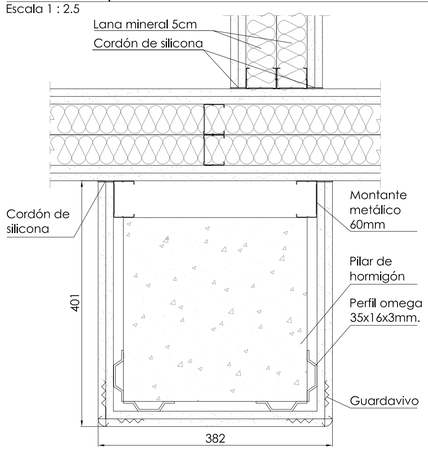


## Encuentro de pared con forjado

Escala 1 : 5

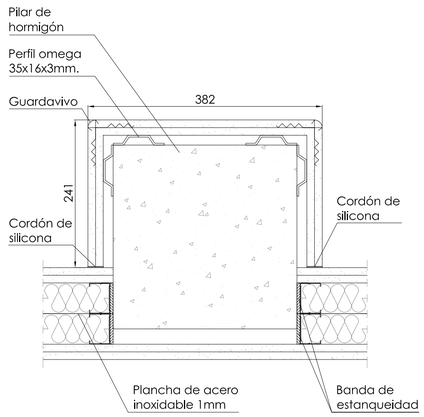


## Encuentro de pared con suelo

Escala 1 : 5

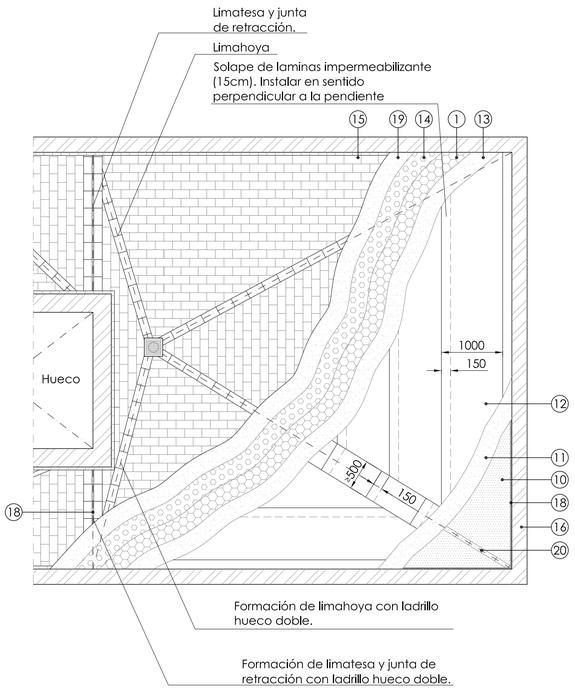


## Detalle (6)

Escala 1 : 50

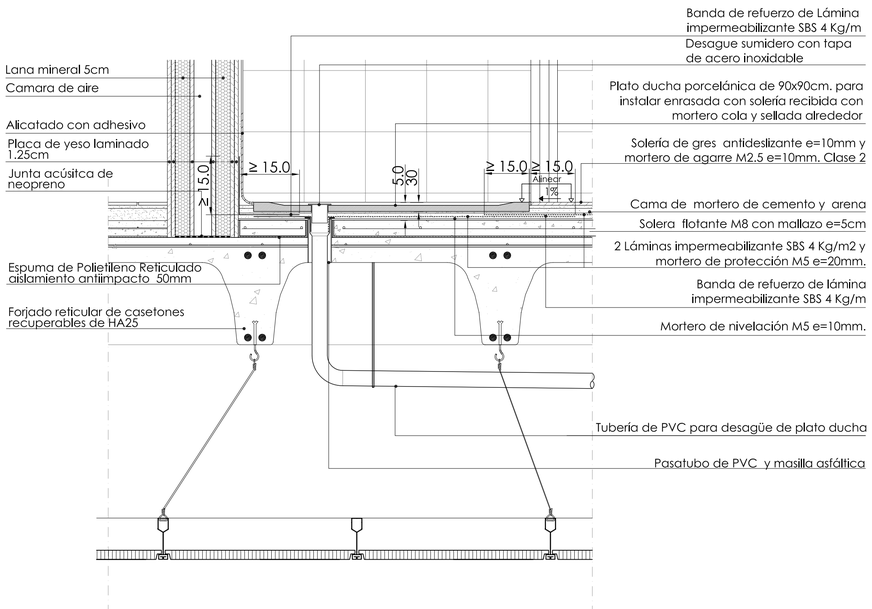


## Detalle de ducha enrasada con solería (7)

Escala 1 : 10

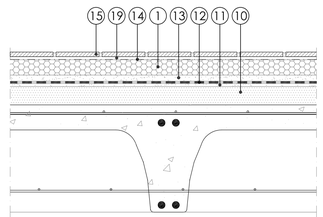


## Detalle de cubierta plana invertida transitable (8)

Escala 1 : 10

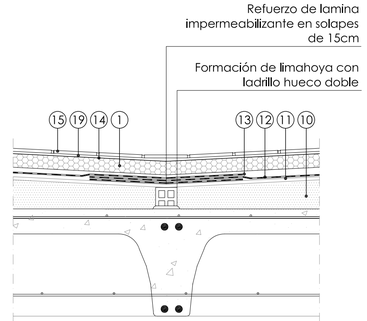


## Detalle de limahoya (9)

Escala 1 : 10

E: 1 : 50 — 0 5 1 2 3 4 5m.
E: 1/10 — 0 10 50 100 cm.
E: 1/5 — 0 5 10 20 30 40 50 cm.
E: 1/2.5 — 0 5 10 20 25 cm.

VISADO
23/07/2010 18:10
COLEGIO OFICIAL arquitectos de cádiz

PROYECTO BÁSICO Y DE EJECUCIÓN DE REPARACIÓN Y AMPLIACIÓN DEL CENTRO DE SALUD "LA GRANJA". JEREZ DE LA FRONTERA. (CÁDIZ)

Servicio Andaluz de Salud — CONSEJERÍA DE SALUD

| | |
|---|---|
| AUTORES: | LOLA UREBA RODRÍGUEZ<br>PATRICIA HERRERO FERNÁNDEZ<br>G&A PROMOTORES, S.L. |
| TÍTULO DEL PLANO: | ARQUITECTURA<br>DETALLES |
| FIRMA: | LOLA UREBA — PATRICIA HERRERO |
| FECHA: | JUNIO 2010 |
| ESCALA: | 1/50; 1/10; 1/5; 1/2.5 |
| PLANO Nº: | A5.3 |

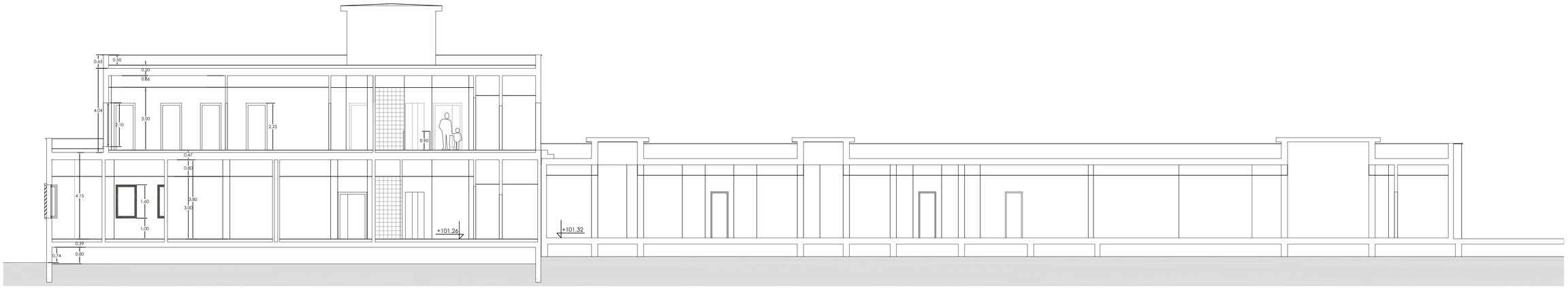


Sección 1

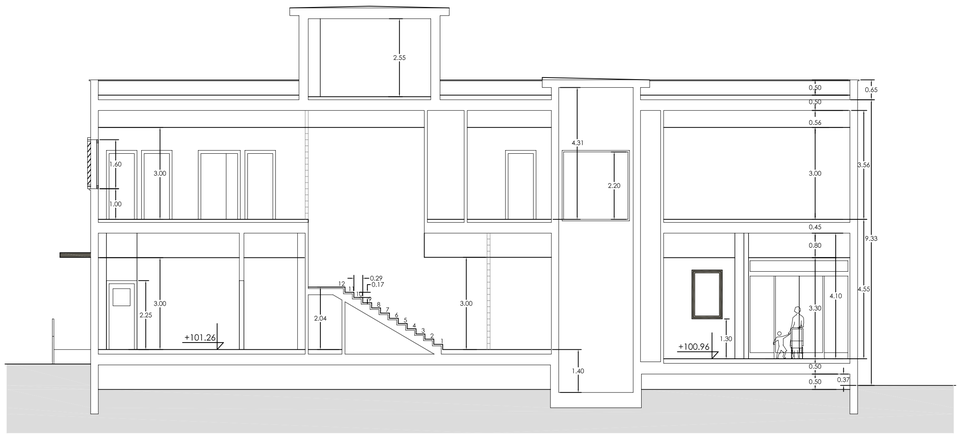


Sección 2

Sección 4

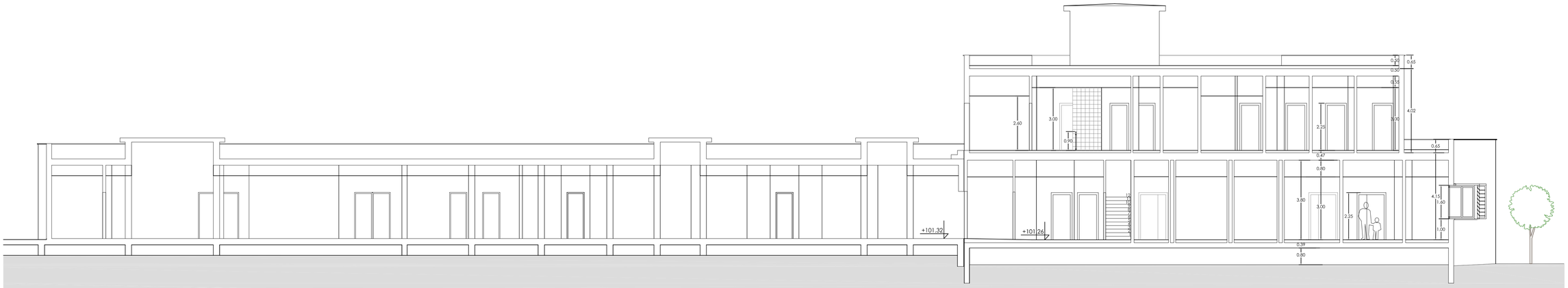


Sección 3

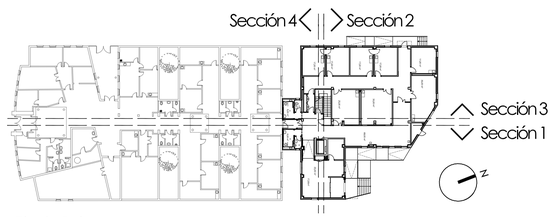


Planta Baja

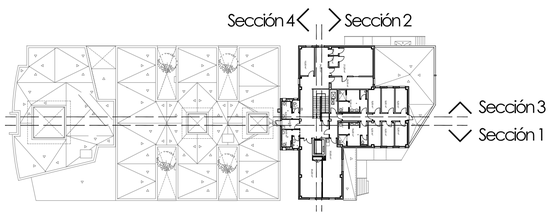


Planta Primera

E: 1/100 0 1 2 3 4 5m

VISADO

COLEGIO OFICIAL arquitectos de cádiz

| | | | | |
|---|---|---|---|---|
| PROYECTO BÁSICO Y DE EJECUCIÓN DE REPARACIÓN Y AMPLIACIÓN DEL CENTRO DE SALUD "LA GRANJA". ALGECIRAS (LA FRONTERA). (CÁDIZ) | | | | |
| AUTORES: | LOLA UREBA RODRÍGUEZ<br>PATRICIA HERRERO FERNÁNDEZ | G&A PROMOTORES, S.L. | | |
| TÍTULO DEL PLANO: | ARQUITECTURA.<br>SECCIONES GENERALES | | | |
| FIRMA: | LOLA UREBA / PATRICIA HERRERO | FECHA: JUNIO 2010 | ESCALA: 1/100 | PLANO Nº: A6.1 |

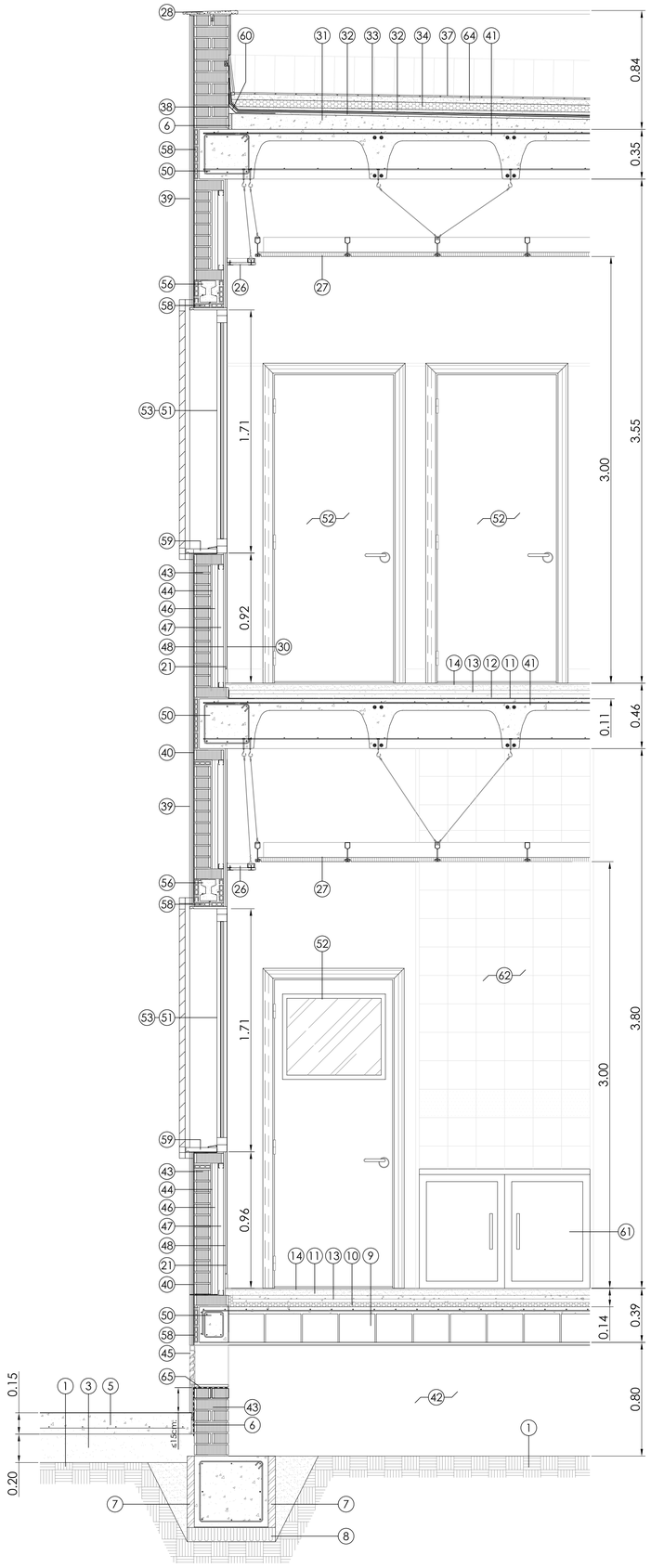


Sección A

## Leyenda de Acabados

1. Terreno existente compactado al 95% PM
2. Losa de castillete de HA25 h=15cm Ver plano de estructura para armadura
3. Sub-base compactada al 95% PM e= 20cm
4. Mortero adhesivo e=1cm
5. Solera de HA25 h=15cm Mallazo 15.15.8
6. Junta de poliestireno expandido e=25mm
7. Encofrado perdido tabla y tablón de madera de pino
8. Encofrado perdido de cartón de panel de abeja
9. Forjado unidireccional, con viguetas autorresistentes de hormigón y bovedilla de EPS (s/ planos de estructura) h=20+5cm
10. Aislamiento térmico de XPS expandido con dióxido de carbono $CO_2$; 0.034W/mK e=30mm
11. Cama de mezcla seca de cemento arena e=4cm
12. Aislamiento acústico de espuma de polietileno reticulado 0.5cm
13. Solera flotante de mortero de cemento M8 e=5cm con mallazo electosoldado 20.20.3mm
14. Solería de micromarmol Clase 1 de 40x40cm y rodapie y mortero de agarre e= 2cm.
15. Capa de mortero de nivelación M4 e=3cm
16. Capa de oxiasfalto de 2kg/m² y lámina impermeabilizante autoportegida con acabado mineral
17. Solería de baldosas de gres antideslizante Clase 2, 30x30x1cm y mortero adhesivo de agarre
18. Pared tipo "D". Ver planos de acabados
19. Pared de bloque de vidrio transparente 20x20cm
20. Peldaño huella y tabica de mármol nacional abujardado antideslizante Clase 2 y zanquín a escuadra.
21. Pintura plástica lisa blanco mate con malla de fibra de vidrio e imprimación y dos manos de acabado
22. Macizado de hormigón para formación de peldaños
23. Enlucido de yeso 10mm en techo y pintura plástica lisa
24. Losa de escalera de HA25 h=20cm ver planos de estructura para armado
25. Formación de peldaños mediante ladrillo perforado tomados con mortero
26. Falso techo de panel de yeso laminado
27. Falso techo de losetas acústicas de fibras minerales de 60x60cm.
28. Albardilla prefabricada de hormigón polímero y goterón e=30mm
29. Rodapie de micromármol tomado con adhesivo 40x10x1cm
30. Panel de MDF e=6mm melaminado color azul medio e=4mm
31. Hormigón celular proyectado en formación de pendiente espesor mínimo 6cm
32. Mortero de regularización M4 e=1.0cm
33. Mortero de protección M4 e=2.00cm
34. Aislamiento térmico de XPS, expandido con dióxido de carbono $CO_2$, 0.034 W/m²K e=5cm
35. Geotextil de poliéster 150g/m²
36. 2 Láminas impermeabilizantes asfálticas elastomérica con doble armadura SBS 4kg/cm²
37. Baldosín catalán 14x28x1.5cm tomado con mortero bastardo M2.5 e= 2cm
38. Encuentro con paramento vertical de lámina impermeabilizante solapes mínimos l=15cm
39. Monocapa color blanco en revestimiento exterior e=20mm
40. Malla de fibra de vidrio revestido de PVC, 6x4mm resistente a los álcalis, 123g/m²
41. Forjado reticular, con casetón recuperable h=30+5cm
42. Cámara de aire bajo forjado sanitario h=80cm
43. Citara de 1 pie de ladrillo perforado tomado con mortero de cemento M5 e=10mm
44. Embarrado de mortero hidrófugo de cemento e=1cm
45. Rejilla de ventilación de forjado sanitario de aluminio lacado
46. Aislamiento térmico de EPS expandido U=0.034W/m²K e=4cm
47. Cámara de aire sin ventilar e=4cm
48. Doble panel de yeso laminado cogido con perfilería auxiliar de acero galvanizado
49. Cama de mortero M8 de 5cm de apoyo de la estructura sobre ladrillo
50. Viga de HA25 Ver planos de estructura para dimensiones y armado
51. Ventana abatible de aluminio Clase 2 lacado color RAL 8002, con rotura de puente térmico U=4.00 W/m²K
52. Puerta maciza de tablero MDF melaminado e=48mm en color azul medio
53. Acristalamiento exterior 3+butiral+3 /12/4mm, U=2.80 W/m²K factor solar 0.72
54. Enfoscado de cemento M4 e=2cm pintura elastomérica blanca
55. Formación de goterón 3cm en losa de HA25
56. Cargadero de vigueta autorresistente h=150mm
57. Formación de pendiente con hormigón celular e=2.5cm mínimo
58. Emparchado de ladrillo rasilla e=30mm
59. Alfeizar prefabricado de hormigón polímero e=4cm con goterón
60. Zabaleta de baldosín catalán colocado en vertical
62. Mueble melaminado para lavabo color azul medio
63. Alicatado de azulejo blanco 20x20cm con cenefa en color azul.
64. 5cm de mortero M5 con malla de gallinero
65. Lamina anticapilaridad

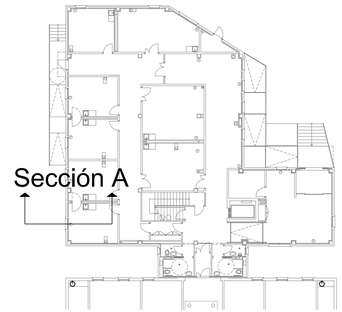


Planta de referencia

E: 1/20 0 50 100 200 cm.

VISADO

COLEGIO OFICIAL arquitectos de cádiz

| | | | | |
|---|---|---|---|---|
| PROYECTO BÁSICO Y DE EJECUCIÓN DE REPARACIÓN Y AMPLIACIÓN DEL CENTRO DE SALUD "LA GRANJA". LOS BARRIOS (LA FRONTERA. (CÁDIZ) | | | | |
| AUTORES: | LOLA UREBA RODRÍGUEZ<br>PATRICIA HERRERO FERNÁNDEZ<br>G&A PROMOTORES, S.L. | | | |
| TÍTULO DEL PLANO: | ARQUITECTURA.<br>SECCIONES CONSTRUCTIVAS I | | | |
| FIRMA: | LOLA UREBA / PATRICIA HERRERO | FECHA: JUNIO 2010 | ESCALA: 1/20 | PLANO Nº: A7.1 |

Leyenda de Acabados

1. Terreno existente compactado al 95% PM
2. Losa de castillete de HA25 h=15cm Ver plano de estructura para armadura
3. Sub-base compactada al 95% PM e= 20cm
4. Mortero adhesivo e=1cm
5. Solera de HA25 h=15cm Mallazo 15.15.8
6. Junta de poliestireno expandido e=25mm
7. Encofrado perdido tabla y tablón de madera de pino
8. Encofrado perdido de cartón de panel de abeja
9. Forjado unidireccional, con viguetas autorresistentes de hormigón y bovedilla de EPS (s/ planos de estructura) h=20+5cm
10. Aislamiento térmico de XPS expandido con dióxido de carbono $CO_2$; 0.034W/mK e=30mm
11. Cama de mezcla seca de cemento arena e=4cm
12. Aislamiento acústico de espuma de polietileno reticulado 0.5cm
13. Solera flotante de mortero de cemento M8 e=5cm con mallazo electosoldado 20.20.3mm
14. Solería de micromarmol Clase 1 de 40x40cm y rodapie y mortero de agarre e= 2cm.
15. Capa de mortero de nivelación M4 e=3cm
16. Capa de oxiasfalto de 2kg/m² y lámina impermeabilizante autoportegida con acabado mineral
17. Solería de baldosas de gres antideslizante Clase 2, 30x30x1cm y mortero adhesivo de agarre
18. Pared tipo "D". Ver planos de acabados
19. Pared de bloque de vidrio transparente 20x20cm
20. Peldaño huella y tabica de mármol nacional abujardado antideslizante Clase 2 y zanquín a escuadra.
21. Pintura plástica lisa blanco mate con malla de fibra de vidrio e imprimación y dos manos de acabado
22. Macizado de hormigón para formación de peldaños
23. Enlucido de yeso 10mm en techo y pintura plástica lisa
24. Losa de escalera de HA25 h=20cm ver planos de estructura para armado
25. Formación de peldaños mediante ladrillo perforado tomados con mortero
26. Falso techo de panel de yeso laminado
27. Falso techo de losetas acústicas de fibras minerales de 60x60cm.
28. Albardilla prefabricada de hormigón polímero y goterón e=30mm
29. Rodapie de micromármol tomado con adhesivo 40x10x1cm
30. Panel de MDF e=6mm melaminado color azul medio e=4mm
31. Hormigón celular proyectado en formación de pendiente espesor mínimo 6cm
32. Mortero de regularización M4 e=1.0cm
33. Mortero de protección M4 e=2.00cm
34. Aislamiento térmico de XPS, expandido con dióxido de carbono $CO_2$, 0.034 W/m²K e=5cm
35. Geotextil de poliéster 150g/m²
36. 2 Láminas impermeabilizantes asfálticas elastomérica con doble armadura SBS 4kg/cm²
37. Baldosín catalán 14x28x1.5cm tomado con mortero bastardo M2.5 e= 2cm
38. Encuentro con paramento vertical de lámina impermeabilizante solapes mínimos l=15cm
39. Monocapa color blanco en revestimiento exterior e=20mm
40. Malla de fibra de vidrio revestido de PVC, 6x4mm resistente a los álcalis, 123g/m²
41. Forjado reticular, con casetón recuperable h=30+5cm
42. Cámara de aire bajo forjado sanitario h=80cm
43. Citara de 1 pie de ladrillo perforado tomado con mortero de cemento M5 e=10mm
44. Embarrado de mortero hidrófugo de cemento e=1cm
45. Rejilla de ventilación de forjado sanitario de aluminio lacado
46. Aislamiento térmico de EPS expandido U=0.034W/m²K e=4cm
47. Cámara de aire sin ventilar e=4cm
48. Doble panel de yeso laminado cogido con perfilería auxiliar de acero galvanizado
49. Cama de mortero M8 de 5cm de apoyo de la estructura sobre ladrillo
50. Viga de HA25 Ver planos de estructura para dimensiones y armado
51. Ventana abatible de aluminio Clase 2 lacado color RAL 8002, con rotura de puente térmico U=4.00 W/m²K
52. Puerta maciza de tablero MDF melaminado e=48mm en color azul medio
53. Acristalamiento exterior 3+butiral+3 /12/4mm, U=2.80 W/m²K factor solar 0.72
54. Enfoscado de cemento M4 e=2cm pintura elastomérica blanca
55. Formación de goterón 3cm en losa de HA25
56. Cargadero de vigueta autorresistente h=150mm
57. Formación de pendiente con hormigón celular e=2.5cm mínimo
58. Emparchado de ladrillo rasilla e=30mm
59. Alfeizar prefabricado de hormigón polímero e=4cm con goterón
60. Zabaleta de baldosín catalán colocado en vertical
62. Mueble melaminado para lavabo color azul medio
63. Alicatado de azulejo blanco 20x20cm con cenefa en color azul.
64. 5cm de mortero M5 con malla de gallinero
65. Lamina anticapilaridad

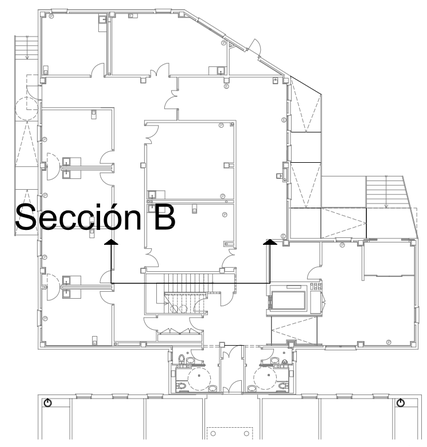


Planta de referencia

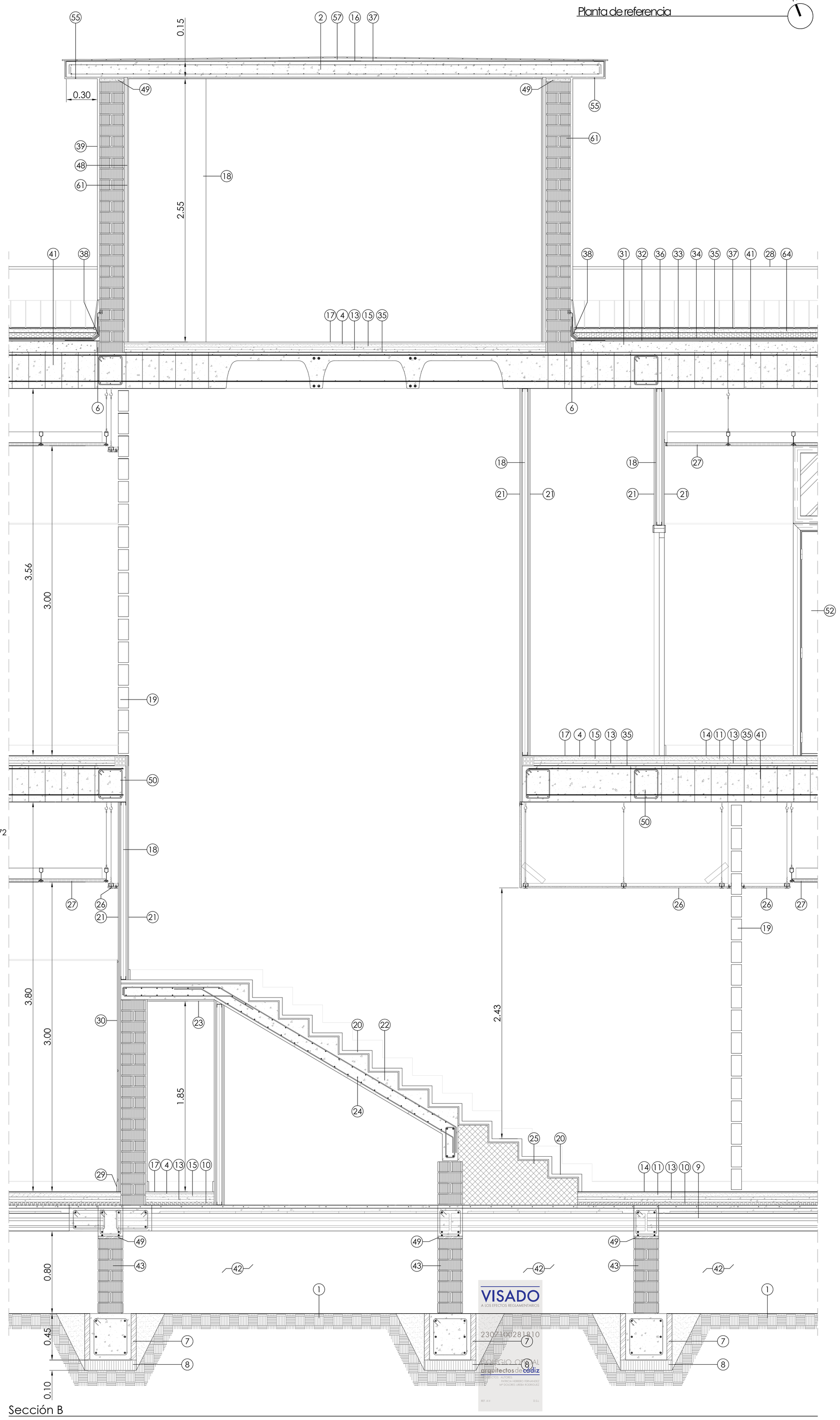


Sección B

E: 1/20 0 50 100 200 cm.

PROYECTO BÁSICO Y DE EJECUCIÓN DE REPARACIÓN Y AMPLIACIÓN DEL CENTRO DE SALUD "LA GRANJA". JEREZ DE LA FRONTERA. (CÁDIZ)

AUTORES: LOLA UREBA RODRIGUEZ, PATRICIA HERRERO FERNÁNDEZ, G&A PROMOTORES, S.L.

TITULO DEL PLANO: ARQUITECTURA. SECCIONES CONSTRUCTIVAS II

FIRMA: LOLA UREBA, PATRICIA HERRERO

FECHA: JUNIO 2010

ESCALA: 1/20

PLANO Nº: A7.2

VISADO A LOS EFECTOS REGLAMENTARIOS 2302100281810 COLEGIO OFICIAL arquitectos de cádiz

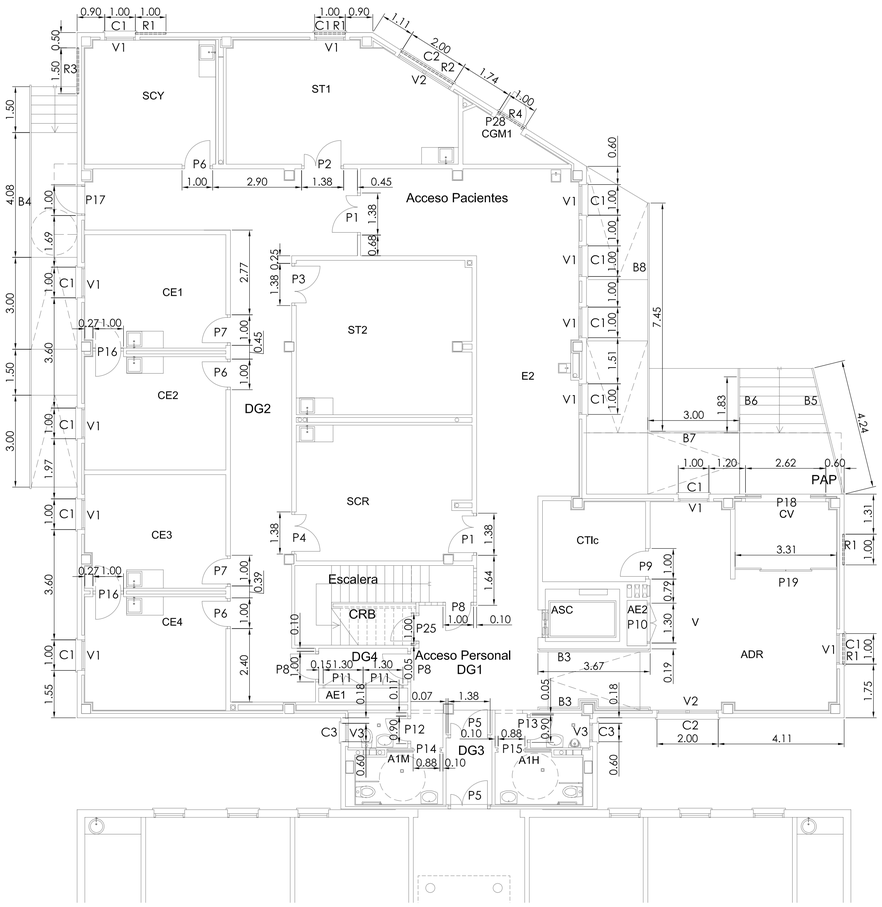


Planta Baja

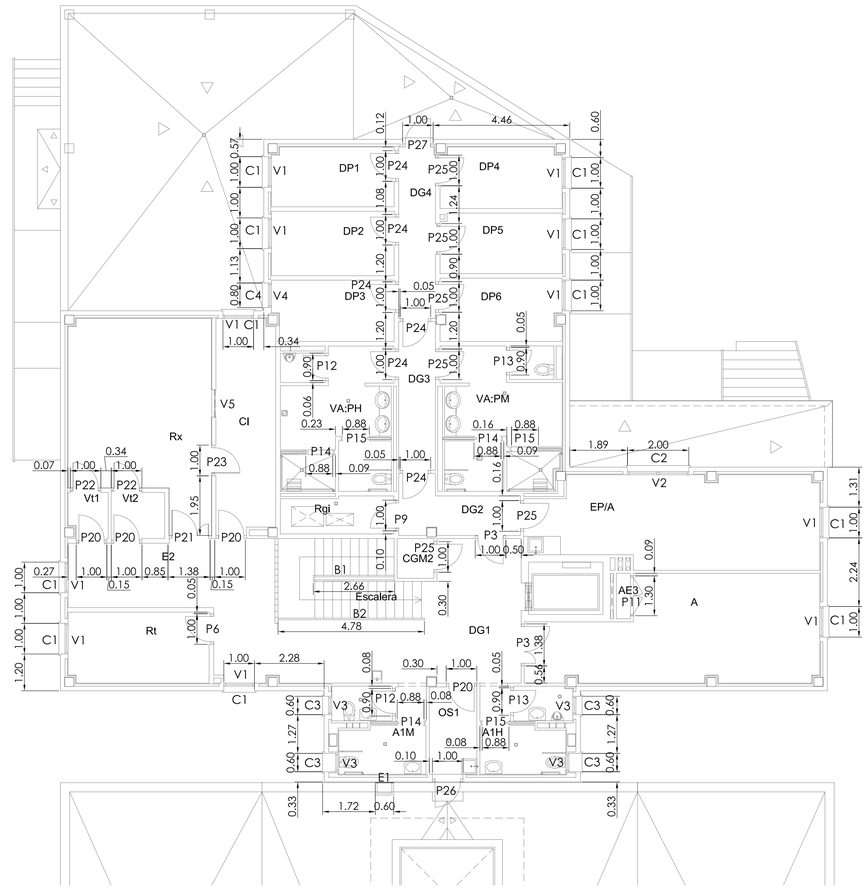


Planta Primera

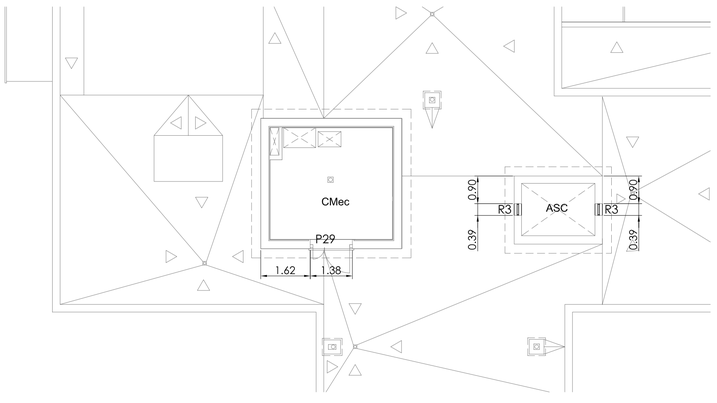


Planta Castillete

## Leyenda de Usos

| | |
|---|---|
| **Planta Baja** | |
| Vestibulo | V |
| Recepción clasif. pacientes | ADR |
| Consulta E- standard nº | CEnº |
| Módulo de Espera 2 | E2 |
| Sala de Curas y Yesos | SCY |
| Sala de Emergencias | SCR |
| Sala de Tratamiento nº | STnº |
| Aseos Hombres/Discapacitados | A1H |
| Aseos Mujeres/Discapacitadas | A1M |
| Porche Acceso Peatonal | PAP |
| Entrada Cortavientos | CV |
| Distribuciones Generales nº | DGnº |
| Escalera | |
| Ascensor Camilla | AsC |
| Armario Eléctrico nº | AEnº |
| Cuarto Gases Medicinales nº | CGMnº |
| Cuarto Telecomunicaciones | CTIc |
| Cuarto Residuos Biosanitarios | CRB |
| **Planta Primera** | |
| Estar de Personal | EP/A |
| Vest. Aseos-Pers. Hombres | VA:PH |
| Vest. Aseos-Pers. Mujeres | VA:PM |
| Aseos Hombres/Discapacitados | A1H |
| Aseos Mujeres/Discapacitadas | A1M |
| Oficio Sucio 1 | OS1 |
| Almacén | A |
| Dormitorio nº | DPnº |
| Registro de Instalaciones | Rgi |
| Distribuciones Generales nº | DGnº |
| Cabina Vestidor nº | Vtnº |
| Sala de Rayos | Rx |
| Control de Informes | CI |
| Retinografía | Rt |
| Módulo de Espera 2 | E2 |
| Armario Eléctrico nº | AEnº |
| Cuarto de Gases Medicinales nº | CGMnº |
| Escalera | |
| **Planta Castillete** | |
| Cuarto Mecánico | CMec |

## Leyenda de Carpintería

| | |
|---|---|
| Pnº | Tipo de puerta |
| Vnº | Tipo de ventana |
| Cnº | Tipo de contraventana |
| Rnº | Tipo de Rejillas |
| Bnº | Tipo de Barandillas y Pasamanos |
| Enº | Tipo de Escalera de Pates |

E: 1 : 100 (0 1 2 3 4 5m)

VISADO

COLEGIO OFICIAL arquitectos de cádiz

PROYECTO BÁSICO Y DE EJECUCIÓN DE REPARACIÓN Y AMPLIACIÓN DEL CENTRO DE SALUD "LA GRANJA". JEREZ DE LA FRONTERA. (CÁDIZ)

Servicio Andaluz de Salud — CONSEJERÍA DE SALUD

| | | | | |
|---|---|---|---|---|
| AUTORES: | LOLA UREBA RODRÍGUEZ<br>PATRICIA HERRERO FERNÁNDEZ | G&A PROMOTORES, S.L. | | |
| TÍTULO DEL PLANO: | ARQUITECTURA, CARPINTERIA<br>PLANTA BAJA, PLANTA PRIMERA Y CASTILLETE | | | |
| FIRMA: | LOLA UREBA | PATRICIA HERRERO | FECHA: JUNIO 2010 | ESCALA: 1/100 | PLANO Nº: A8.1 |

# MADERA

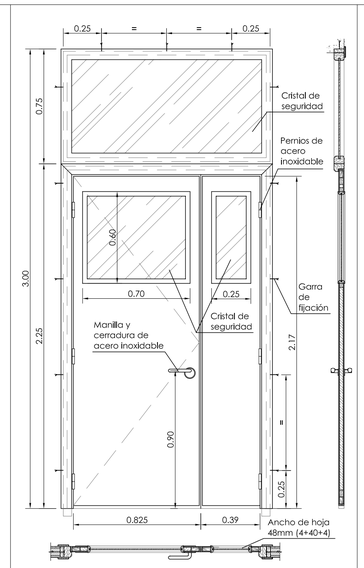

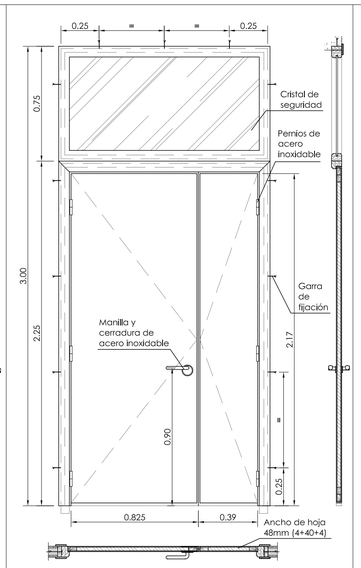

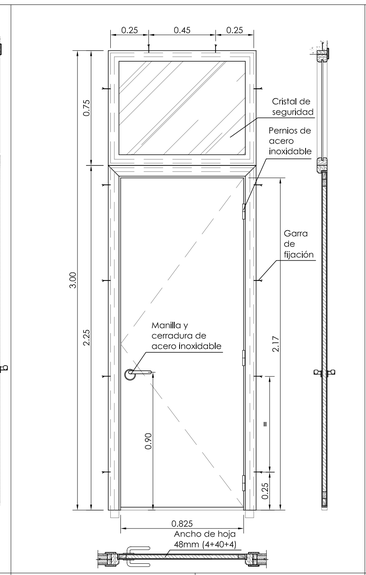


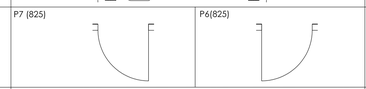


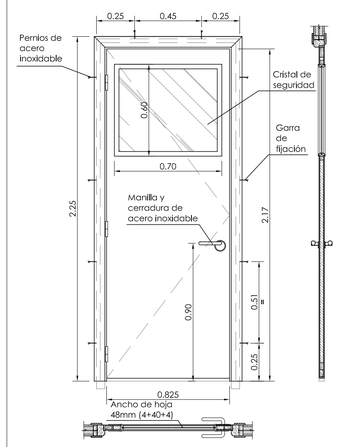


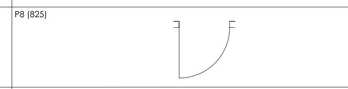


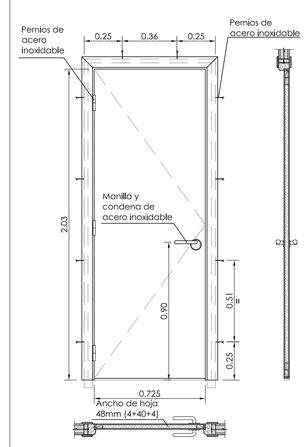


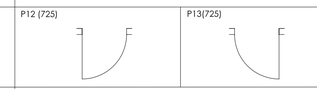


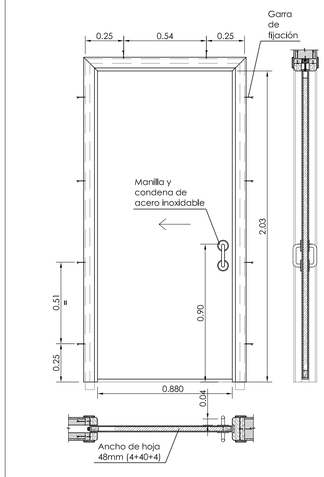


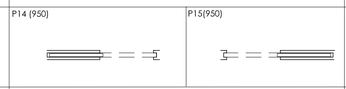


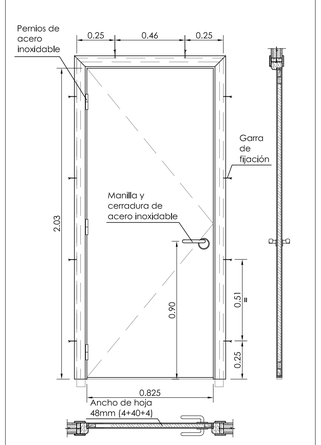

| | | | | | | | |
|---|---|---|---|---|---|---|---|
| MATERIAL | Hoja maciza de tablero"MDF" melaminada | Hoja maciza de tablero"MDF" melaminada | Hoja maciza de tablero"MDF" melaminada | Hoja maciza de tablero"MDF" melaminada | Hoja maciza de tablero"MDF" melaminada | Hoja maciza de tablero"MDF" melaminada | Hoja maciza de tablero"MDF" melaminada |
| PREMARCO | Madera de pino | Madera de pino | Madera de pino | Madera de pino | Madera de pino | Madera de pino | Madera de pino |
| MARCO | MDF laminado | MDF laminado | MDF laminado | MDF laminado | MDF laminado | MDF laminado | MDF laminado |
| TIPO | Abatible 2 hoja | Abatible 2 hoja | Abatible 1 hoja | Abatible 1 hoja | Abatible 1 hoja | Corredera | Abatible 1 hoja |
| ACABADO | Liso y canteada por los cuatros lados, con tarja y mirilla de cristal de seguridad | Liso y canteada por los cuatros lados, con tarja de cristal de seguridad | Liso y canteada por los cuatros lados, con tarja de cristal de seguridad | Liso y canteada por los cuatros lados, con mirilla de cristal de seguridad | Liso y canteada por los cuatros lados | Liso y canteada por los cuatros lado | Liso y canteada por los cuatros lados |
| UNIDADES | P1= 2ud. P4= 1ud. | P2= 1ud. P3= 2ud. | P6= 4ud. P7= 3ud. | P8= 3ud. | P12= 3ud. P13= 3ud. | P14= 4ud. P15= 4ud. | P24= 6ud. P25= 7ud. |
| VIDRIO | De seguridad 3+butiral+3 | De seguridad 3+butiral+3 | De seguridad 3+butiral+3 | De seguridad 3+butiral+3 | ---- | --- | ---- |
| HERRAJES | Pernios, cerradura y manilla con cierre de resbalon en acero inoxidable | Pernios, cerradura y manilla con cierre de resbalon en acero inoxidable | Pernios, cerradura y manilla con cierre de resbalon en acero inoxidable | Pernios, cerradura y manilla con cierre de resbalon en acero inoxidable | Pernios, condena y manilla con cierre de resbalon en acero inoxidable | Pernios, condena y manilla con cierre de resbalon en acero inoxidable | Pernios, cerradura y manilla con cierre de resbalon en acero inoxidable |
| OBSERVACIONES | Tapajuntas liso, sin rodapie | Tapajuntas liso, sin rodapie | Tapajuntas liso, sin rodapie | Tapajuntas liso, sin rodapie | Tapajuntas liso, sin rodapie | Tapajuntas liso, sin rodapie | Tapajuntas liso, sin rodapie |

# MADERA

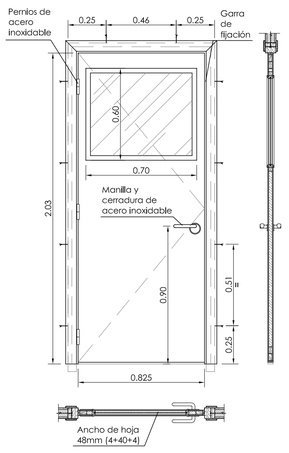


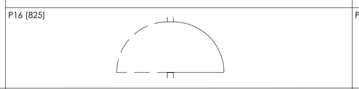


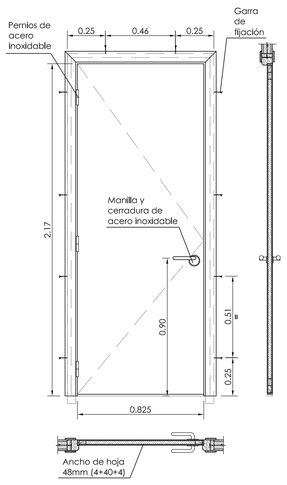


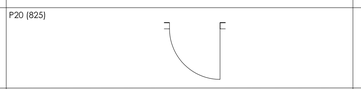


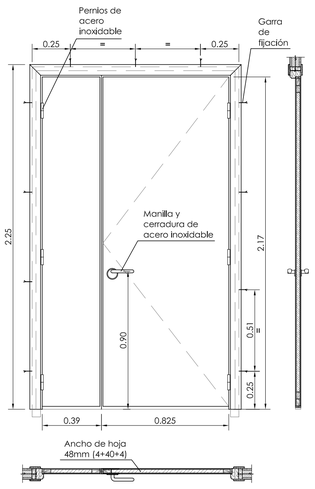


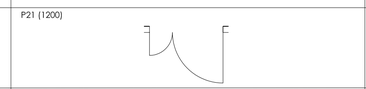


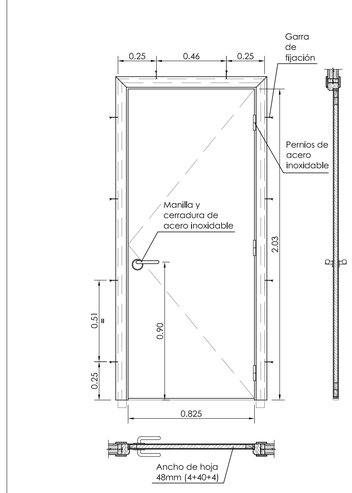

| | | | | |
|---|---|---|---|---|
| MATERIAL | Hoja maciza de tablero"MDF" melaminada | Hoja maciza de tablero"MDF" melaminada | Hoja maciza de tablero"MDF" melaminada y doble chapa de plomo e=1mm | Hoja maciza de tablero"MDF" melaminada y doble chapa de plomo e=1mm |
| PREMARCO | Madera de pino | Madera de pino | Madera de pino | Madera de pino |
| MARCO | MDF laminado | MDF laminado | MDF laminado | MDF laminado |
| TIPO | Abatible de 1hoja pivotante | Abatible de 1hoja | Abatible 2 hoja | Abatible 1 hoja |
| ACABADO | Liso y canteada por los cuatros lados, con mirilla de cristal de seguridad | Liso y canteada por los cuatros lados | Liso y canteada por los cuatros lados | Liso y canteada por los cuatros lados |
| UNIDADES | P16= 2ud. | P20= 4ud. | P21= 1ud. | P22= 2ud. P23= 1ud. |
| VIDRIO | De seguridad 3+butiral+3 | --- | ---- | --- |
| HERRAJES | Pernios de doble accion, cerradura y manilla con cierre de resbalon en acero inoxidable | Pernios, cerradura , condena y manilla con cierre de resbalon en acero inoxidable | Pernios, cerradura y manilla con cierre de resbalon en acero inoxidable | Pernios, cerradura y manilla con cierre de resbalon en acero inoxidable |
| OBSERVACIONES | Tapajuntas liso, sin rodapie | Tapajuntas liso, sin rodapie | Tapajuntas liso, sin rodapie | Tapajuntas liso, sin rodapie |

E: 1 : 20 — 0 50 100 200 cm.

PROYECTO BÁSICO Y DE EJECUCIÓN DE REPARACIÓN Y AMPLIACIÓN DEL CENTRO DE SALUD "LA GRANJA". ALCALÁ DE LOS GAZULES. (CÁDIZ)

Servicio Andaluz de Salud — CONSEJERÍA DE SALUD

VISADO

AUTORES: LOLA UREBA RODRÍGUEZ, PATRICIA HERRERO FERNÁNDEZ — G&A PROMOTORES, S.L.

TÍTULO DEL PLANO: ARQUITECTURA. CARPINTERIA. ALZADOS DE CARPINTERIA DE MADERA

COLEGIO OFICIAL arquitectos de cádiz

| FIRMA: | FECHA: | ESCALA: | PLANO Nº: |
|---|---|---|---|
| LOLA UREBA, PATRICIA HERRERO | JUNIO 2010 | 1/20 | A8.2 |

# METALICA

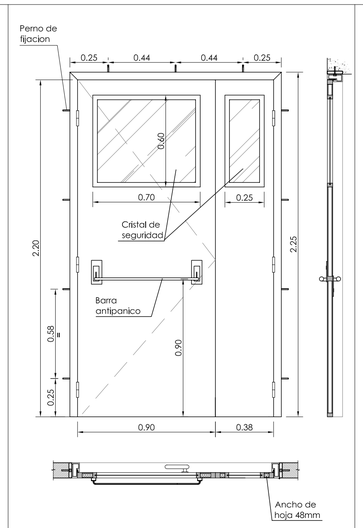


P5 (1280)

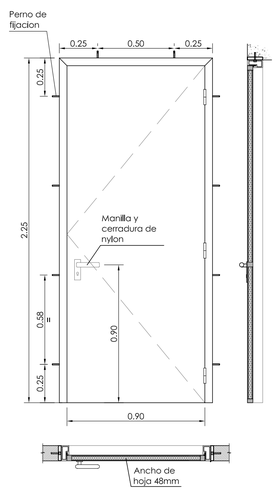


P9 (900)

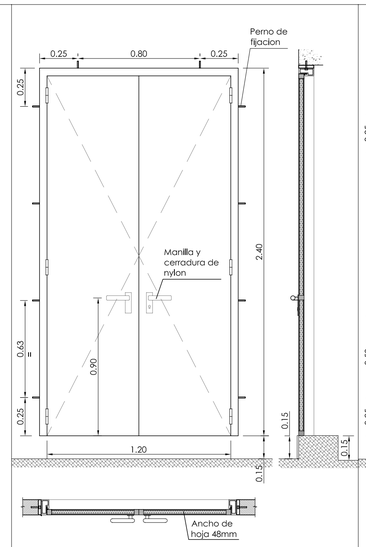


P10 (1200)

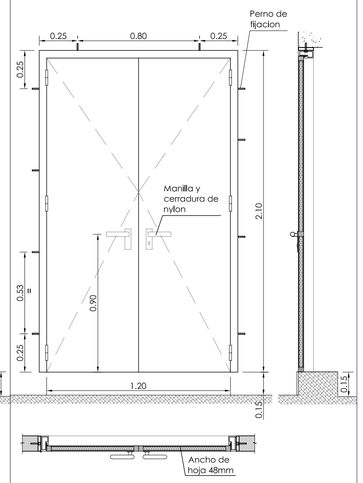


P11 (1200)

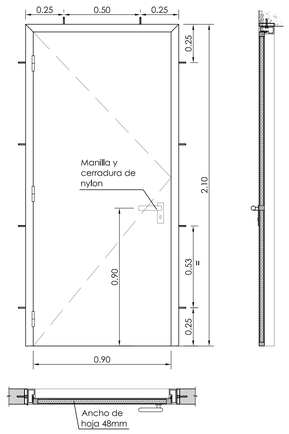


P26 (900)

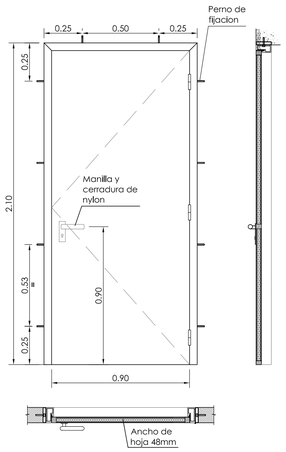


P28 (900)

| | | | | | | |
|---|---|---|---|---|---|---|
| MATERIAL | 2 Chapas lisa de acero electrocincado de 0.80mm de espesor y cercos de acero galvanizado de 1.20mm de espesor | 2 Chapas lisa de acero electrocincado de 0.80mm de espesor y cercos de acero galvanizado de 1.20mm de espesor | 2 Chapas lisa de acero electrocincado de 0.80mm de espesor y cercos de acero galvanizado de 1.20mm de espesor | 2 Chapas lisa de acero electrocincado de 0.80mm de espesor y cercos de acero galvanizado de 1.20mm de espesor | 2 Chapas lisa de acero electrocincado de 0.80mm de espesor y cercos de acero galvanizado de 1.20mm de espesor | 2 Chapas lisa de acero galvanizado de 1.00mm de espesor y cercos de perfil metalico de 2.5mm de espesor |
| TIPO | Abatible 2 hojas | Abatible 1 hoja | Abatible 2 hojas | Abatible 2 hojas | Abatible 1 hoja | Abatible 1 hoja |
| ACABADO | Resina epoxi en polvo polimerizada al horno | Resina epoxi en polvo polimerizada al horno | Resina epoxi en polvo polimerizada al horno | Resina epoxi en polvo polimerizada al horno | Resina epoxi en polvo polimerizada al horno | Resina epoxi en polvo polimerizada al horno |
| UNIDADES | P5= 2ud. | P9= 2ud. | P10= 1ud. | P11= 3ud. | P26= 1ud. | P28= 1ud. |
| VIDRIO | De seguridad 3+butiral+3 | ---- | ---- | ---- | ---- | |
| HERRAJES | Pernos de acero, cerradura y manilla de nylon | Pernos de acero, cerradura y manilla de nylon | Pernos de acero, cerradura y manilla de nylon | Pernos de acero, cerradura y manilla de nylon | Pernos de acero, cerradura y manilla de nylon | Pernos de acero, cerradura y manilla de nylon |
| OBSERVACIONES | $EI_2$30, C-5 con barra antipanico. Interior aislante ignifugo | $EI_2$45, C-5. Interior aislante ignifugo | $EI_2$60, C-5. Interior aislante ignifugo | $EI_2$60, C-5. Interior aislante ignifugo | $EI_2$60, C-5. Interior aislante ignifugo | Interior termo-aislante |

# METALICA

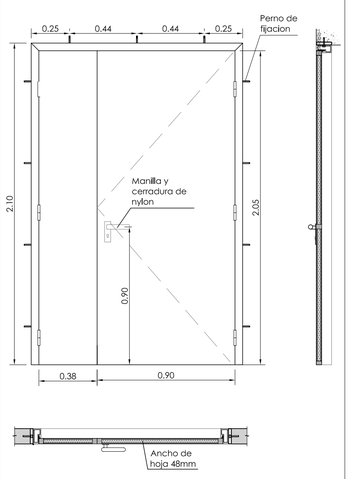


P29 (1280)

| | |
|---|---|
| MATERIAL | 2 Chapas lisa de acero galvanizado de 1.00mm de espesor y cercos de perfil metalico de 2.5mm de espesor |
| TIPO | Abatible 2 hojas |
| ACABADO | Resina epoxi en polvo polimerizada al horno |
| UNIDADES | P29= 1ud. |
| VIDRIO | |
| HERRAJES | Pernos de acero, cerradura y manilla de nylon |
| OBSERVACIONES | Interior termo-aislante |

E: 1 : 20 — 0 50 100 200 cm.

PROYECTO BÁSICO Y DE EJECUCIÓN DE REPARACIÓN Y AMPLIACIÓN DEL CENTRO DE SALUD "LA GRANJA". JEREZ DE LA FRONTERA. (CÁDIZ)

Servicio Andaluz de Salud — CONSEJERÍA DE SALUD

VISADO

AUTORES: LOLA UREBA RODRÍGUEZ, PATRICIA HERRERO FERNÁNDEZ — G&A PROMOTORES, S.L.

TÍTULO DEL PLANO: ARQUITECTURA. CARPINTERIA ALZADOS DE CARPINTERIA METALICA (I)

COLEGIO OFICIAL arquitectos de cádiz

FIRMA: LOLA UREBA, PATRICIA HERRERO

FECHA: JUNIO 2010 | ESCALA: 1/20 | PLANO Nº: A8.3

# METALICO

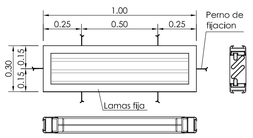


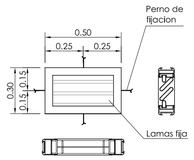


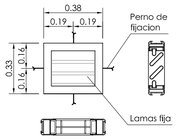


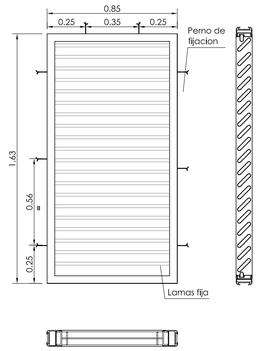


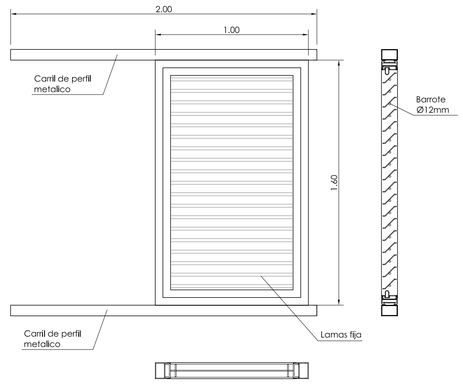


| | R1 | R2 | R3 | R4 | C1 |
|---|---|---|---|---|---|
| MATERIAL | Perfileria de acero galvanizado conformado en caliente con lamas metalicas de acero galvanizado | Perfileria de acero galvanizado conformado en caliente con lamas metalicas de acero galvanizado | Perfileria de acero galvanizado conformado en caliente con lamas metalicas de acero galvanizado | Perfileria de acero galvanizado conformado en caliente con lamas metalicas de acero galvanizado | Perfileria de acero galvanizado conformado en caliente con lamas metalicas de acero galvanizado |
| TIPO | Fijas | Fijas | Fijas | Fijas | Fijas |
| ACABADO | Pintado con esmalte sintetico | Pintado con esmalte sintetico | Pintado con esmalte sintetico | Pintado con esmalte sintetico | Pintado con esmalte sintetico |
| UNIDADES | R1= 7ud. | R2= 2ud. | R3= 2ud. | R4= 1ud. | C1= 23ud. |
| VIDRIO | ----- | ----- | ----- | ----- | ----- |
| HERRAJES | De colgar en acero galvanizado | De colgar en acero galvanizado | De colgar en acero galvanizado | De colgar en acero galvanizado | De colgar en acero galvanizado |
| OBSERVACIONES | --- | --- | --- | --- | --- |

# METALICO

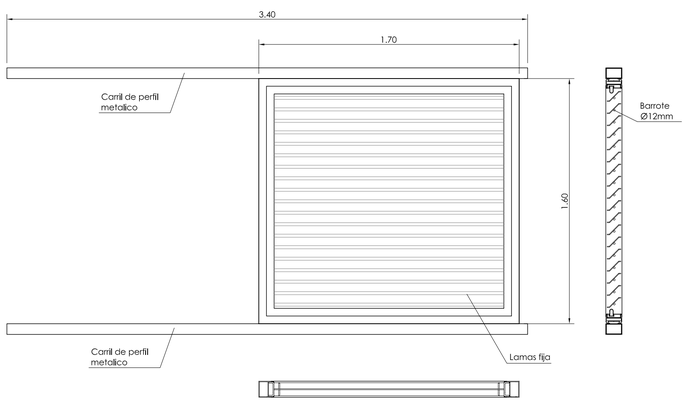


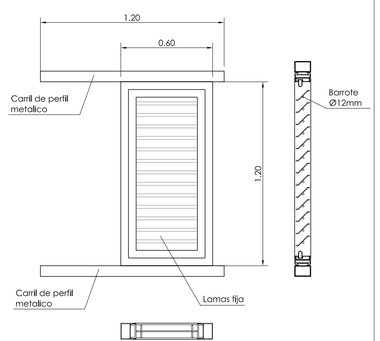


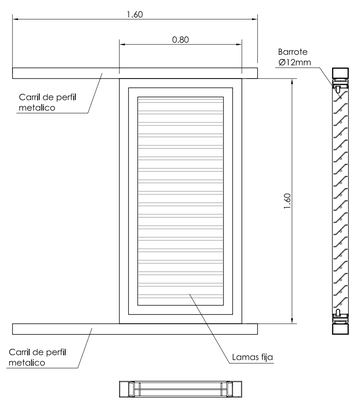


| | C2 | C3 | C4 |
|---|---|---|---|
| MATERIAL | Perfileria de acero galvanizado conformado en caliente con lamas metalicas de acero galvanizado | Perfileria de acero galvanizado conformado en caliente con lamas metalicas de acero galvanizado | Perfileria de acero galvanizado conformado en caliente con lamas metalicas de acero galvanizado |
| TIPO | Fijas | Fijas | Fijas |
| ACABADO | Pintado con esmalte sintetico | Pintado con esmalte sintetico | Pintado con esmalte sintetico |
| UNIDADES | C2= 3ud. | C3= 6ud. | C4= 1ud. |
| VIDRIO | ----- | ----- | ----- |
| HERRAJES | De colgar en acero galvanizado | De colgar en acero galvanizado | De colgar en acero galvanizado |
| OBSERVACIONES | --- | --- | --- |

E: 1 : 20 — 0 50 100 200 cm.

PROYECTO BÁSICO Y DE EJECUCIÓN DE REPARACIÓN Y AMPLIACIÓN DEL CENTRO DE SALUD "LA GRANJA". JEREZ DE LA FRONTERA. (CÁDIZ)

Servicio Andaluz de Salud — CONSEJERÍA DE SALUD

VISADO

A. 23/21 00028 21 10

23/21 00028 21 10

COLEGIO OFICIAL arquitectos de cádiz

| | | | | |
|---|---|---|---|---|
| AUTORES: | LOLA UREBA RODRÍGUEZ<br>PATRICIA HERRERO FERNÁNDEZ | G&A PROMOTORES, S.L. | | |
| TITULO DEL PLANO: | ARQUITECTURA. CARPINTERIA<br>ALZADOS DE CARPINTERIA DE METALICA (II) | | | |
| FIRMA: | LOLA UREBA | PATRICIA HERRERO | FECHA: JUNIO 2010 | ESCALA: 1/20 | PLANO Nº: A8.4 |

# METALICO

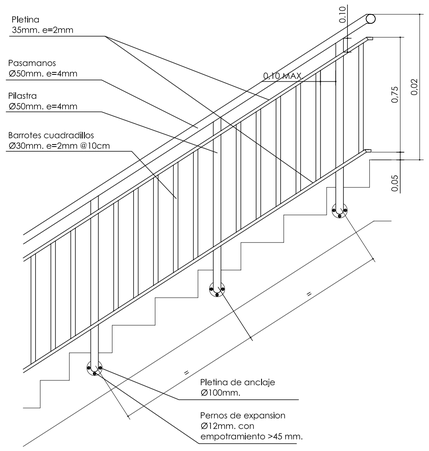


B1

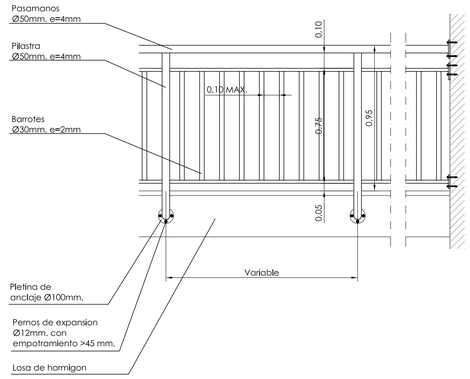


B2

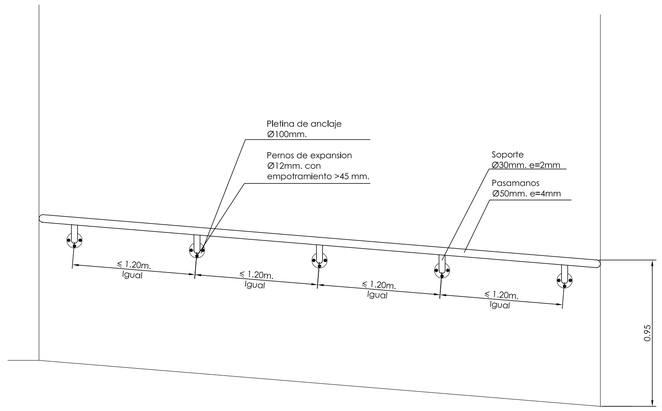


B3

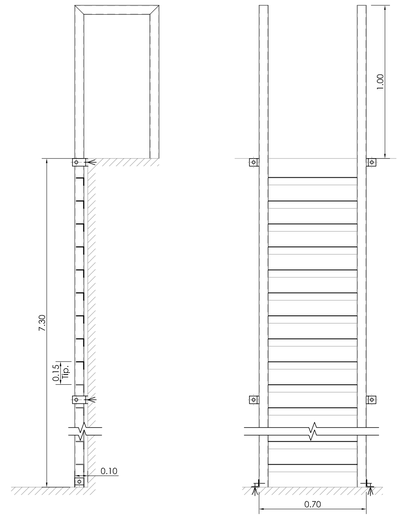


E1

| | B1 | B2 | B3 | E1 |
|---|---|---|---|---|
| MATERIAL | Perfileria de acero galvanizado conformado en caliente | Perfileria de acero galvanizado conformado en caliente | Perfileria de acero galvanizado conformado en caliente | Perfileria de acero galvanizado conformado en caliente |
| TIPO | --- | --- | --- | --- |
| ACABADO | Pintado con esmalte sintetico | Pintado con esmalte sintetico | Pintado con esmalte sintetico | Pintado con esmalte sintetico |
| UNIDADES | B1= 5.50ml.( proyeccion horizontal) | B2= 4.80ml ( proyeccion horizontal) | B3= 7.40ml ( proyeccion horizontal) | E1= 1 unidad |
| VIDRIO | ----- | ----- | ----- | ----- |
| HERRAJES | Pletina de anclaje y perno de expansion de acero | Pletina de anclaje y perno de expansion de acero | Pletina de anclaje y perno de expansion de acero | Angular de acero 50x50x5mm (tipico) fijado a pared y suelo |
| OBSERVACIONES | Los perfiles iran soldados entre si | Los perfiles iran soldados entre si | Los perfiles iran soldados entre si | Los perfiles iran soldados entre si |

# METALICO

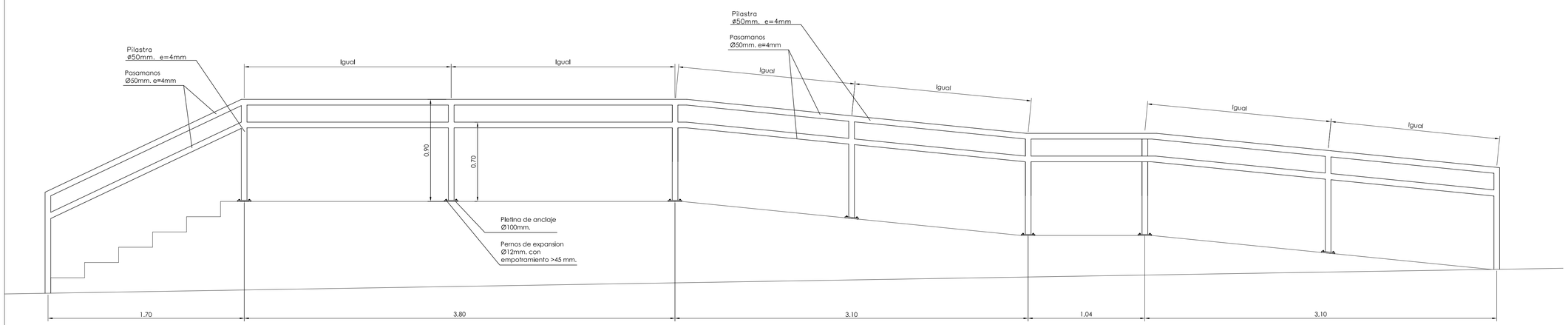


B4

| | B4 |
|---|---|
| MATERIAL | Perfileria de acero galvanizado conformado en caliente |
| TIPO | --- |
| ACABADO | Pintado con esmalte sintetico |
| UNIDADES | B4= 12.75ml |
| VIDRIO | ----- |
| HERRAJES | Pletina de anclaje y perno de expansion de acero |
| OBSERVACIONES | Los perfiles iran soldados entre si |

E: 1 : 20 — 0 50 100 200 cm.

VISADO

COLEGIO OFICIAL arquitectos de cádiz

PROYECTO BÁSICO Y DE EJECUCIÓN DE REPARACIÓN Y AMPLIACIÓN DEL CENTRO DE SALUD "LA GRANJA". JEREZ DE LA FRONTERA. (CÁDIZ)

Servicio Andaluz de Salud — CONSEJERÍA DE SALUD

AUTORES: LOLA UREBA RODRÍGUEZ, PATRICIA HERRERO FERNÁNDEZ — G&A PROMOTORES, S.L.

TÍTULO DEL PLANO: ARQUITECTURA. CARPINTERIA
ALZADOS DE CARPINTERIA DE METALICA (III)

| FIRMA: | FECHA: | ESCALA: | PLANO Nº: |
|---|---|---|---|
| LOLA UREBA — PATRICIA HERRERO | JUNIO 2010 | 1/20 | A8.5 |

# METALICO

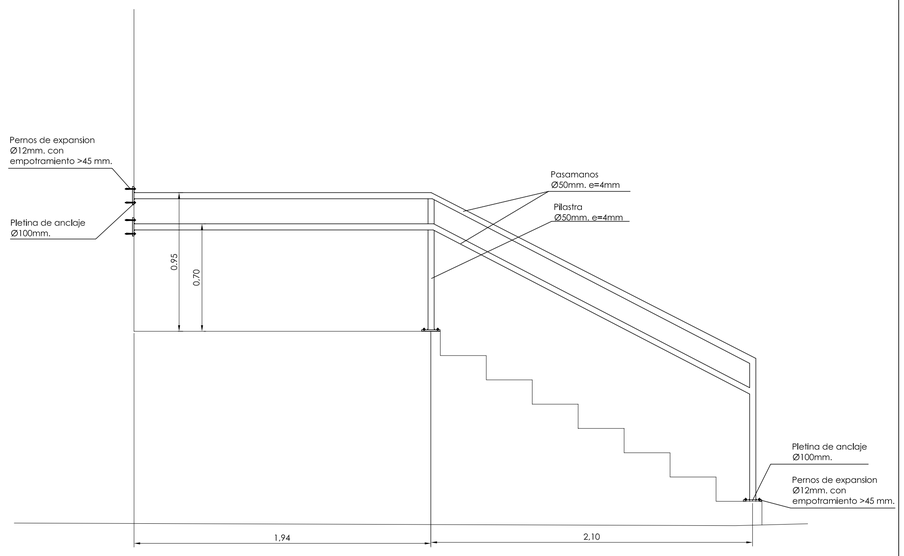


B5

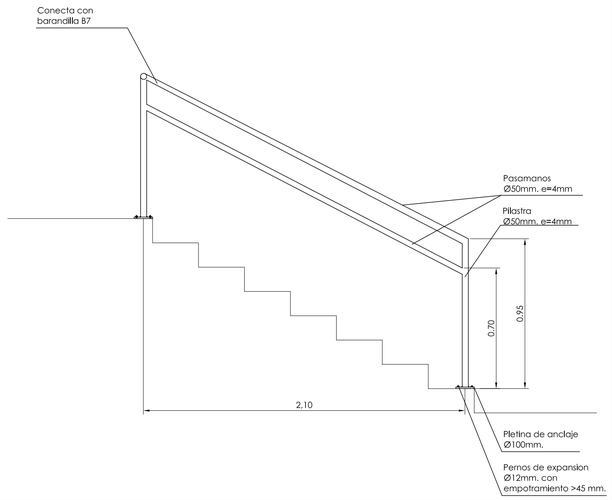


B6

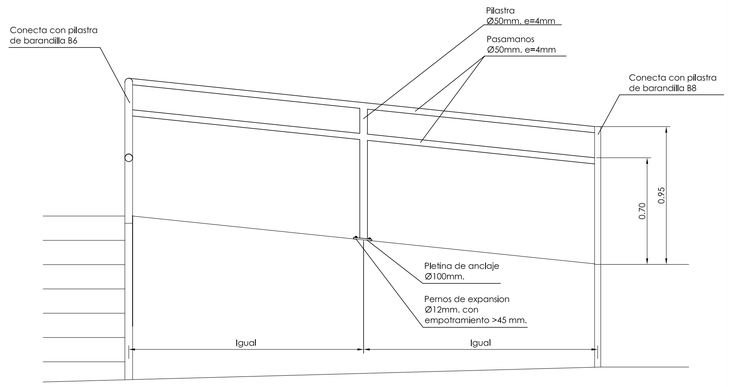


B7

| | B5 | B6 | B7 |
|---|---|---|---|
| MATERIAL | Perfileria de acero galvanizado conformado en caliente | Perfileria de acero galvanizado conformado en caliente | Perfileria de acero galvanizado conformado en caliente |
| TIPO | --- | --- | --- |
| ACABADO | Pintado con esmalte sintetico | Pintado con esmalte sintetico | Pintado con esmalte sintetico |
| UNIDADES | B5= 3.95ml.( proyeccion horizontal) | B6= 2.10ml.( proyeccion horizontal) | B7= 3.00ml.( proyeccion horizontal) |
| VIDRIO | ----- | ----- | ----- |
| HERRAJES | Pletina de anclaje y perno de expansion de acero | Pletina de anclaje y perno de expansion de acero | Pletina de anclaje y perno de expansion de acero |
| OBSERVACIONES | Los perfiles iran soldados entre si | Los perfiles iran soldados entre si | Los perfiles iran soldados entre si |

# METALICO

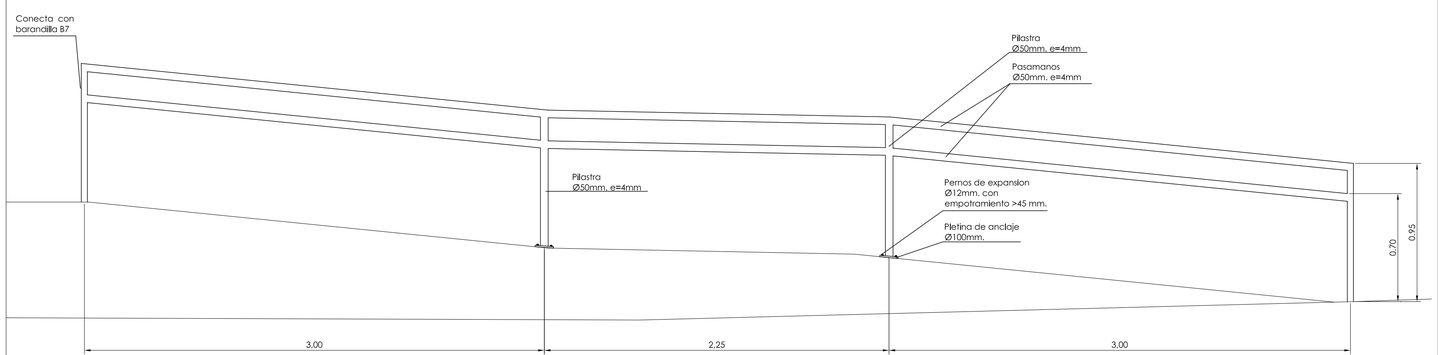


B8

| | B8 |
|---|---|
| MATERIAL | Perfileria de acero galvanizado conformado en caliente |
| TIPO | --- |
| ACABADO | Pintado con esmalte sintetico |
| UNIDADES | B8= 8.25ml.( proyeccion horizontal) |
| VIDRIO | ----- |
| HERRAJES | Pletina de anclaje y perno de expansion de acero |
| OBSERVACIONES | Los perfiles iran soldados entre si |

E: 1 : 20 — 0 50 100 200 cm.

VISADO

23/07/2010 18:17

COLEGIO OFICIAL arquitectos de cádiz

PROYECTO BÁSICO Y DE EJECUCIÓN DE REPARACIÓN Y AMPLIACIÓN DEL CENTRO DE SALUD "LA GRANJA". LINEA DE LA FRONTERA. (CÁDIZ)

Servicio Andaluz de Salud — CONSEJERÍA DE SALUD

AUTORES: LOLA UREBA RODRÍGUEZ, PATRICIA HERRERO FERNÁNDEZ — G&A PROMOTORES, S.L.

TITULO DEL PLANO: ARQUITECTURA. CARPINTERIA
ALZADOS DE CARPINTERIA DE METALICA (III)

| FIRMA: | FECHA: | ESCALA: | PLANO Nº: |
|---|---|---|---|
| LOLA UREBA — PATRICIA HERRERO | JUNIO 2010 | 1/20 | A8.6 |

# ALUMINIO

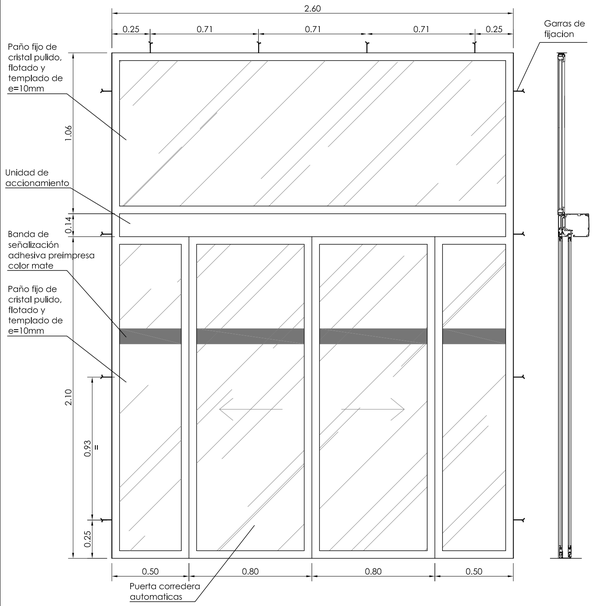


P18 (2600)

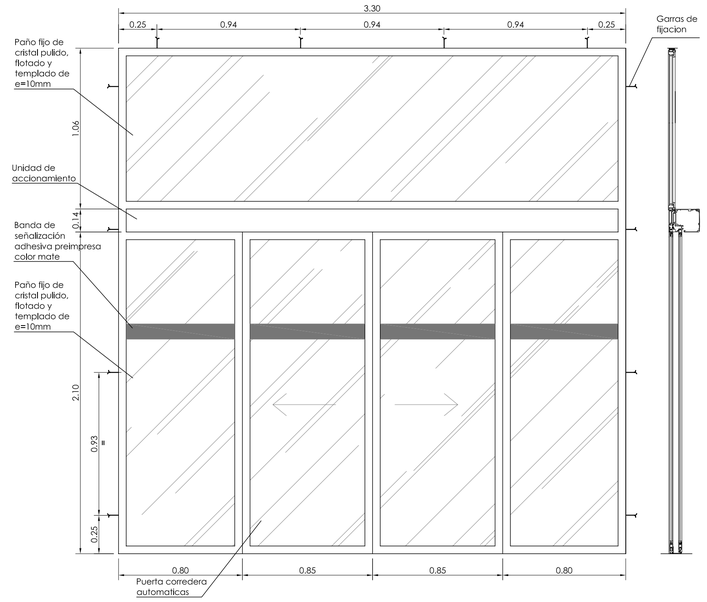


P19 (3300)

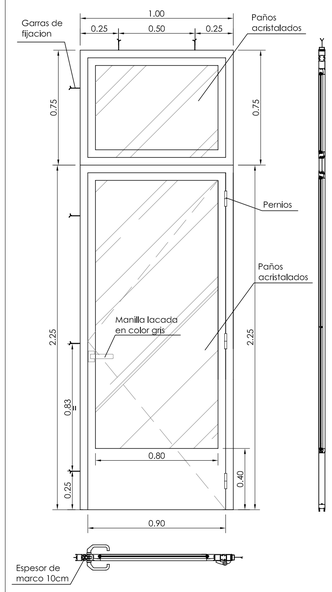


P17 (900)

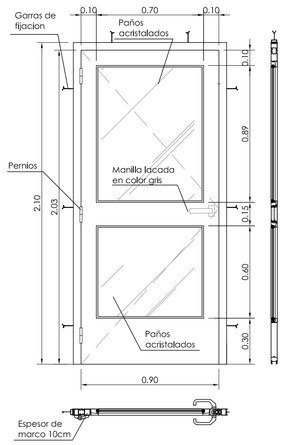


P27 (900)

| | | | | |
|---|---|---|---|---|
| MATERIAL | Perfileria de aluminio con espesor 1.5mm y luna pulida flotada y templada de 10mm de espesor | Perfileria de aluminio con espesor 1.5mm y luna pulida flotada y templada de 10mm de espesor | Marco y hoja de aluminio con espesor de 1.7mm con precerco de perfil tubular de aluminio anodizado con patillas de fijacion | Marco y hoja de aluminio con espesor de 1.7mm con precerco de perfil tubular de aluminio anodizado con patillas de fijacion |
| TIPO | Corredera automatica con motor y celula fotoeléctrica | Corredera automatica con motor y celula fotoelectrica | Abatible 1 hoja | Abatible 1 hoja |
| ACABADO | Lacado de 60 micras en color gris | Lacado de 60 micras en color gris | Lacado de 60 micras en color gris | Lacado de 60 micras en color gris |
| UNIDADES | P18= 1ud. | P19= 1ud. | P17= 1ud. | P27= 1ud. |
| VIDRIO | Pulido, flotado y templado de 10mm de espesor | Pulido, flotado y templado de 10mm de espesor | 6+12+4mm | 6+12+4mm |
| HERRAJES | De acero inoxidable pulido mate | De acero inoxidable pulido mate | Pernios de colgar de acero forrado de poliamida y manilla lacada en color gris | Pernios de colgar de acero forrado de poliamida y manilla lacada en color gris |
| OBSERVACIONES | Señalización de superficie acristalada con banda adhesiva preimpresa color mate. Sistema de seguridad de vigilancia error tipo "d" mediante redundancia que mantenga la puerta abierta en caso de fallo eléctrico, según UNE-EN 13249-1:2008 | Señalización de superficie acristalada con banda adhesiva preimpresa color mate. Sistema de seguridad de vigilancia error tipo "d" mediante redundancia que mantenga la puerta abierta en caso de fallo eléctrico, según UNE-EN 13249-1:2008 | Rotura de puente termico clase 2, U=4.00 y doble junta de estanqueidad | Rotura de puente termico clase 2, U=4.00 y doble junta de estanqueidad |

# ALUMINIO

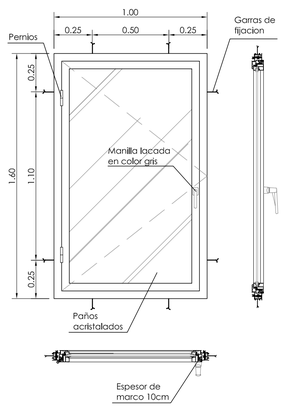


V1

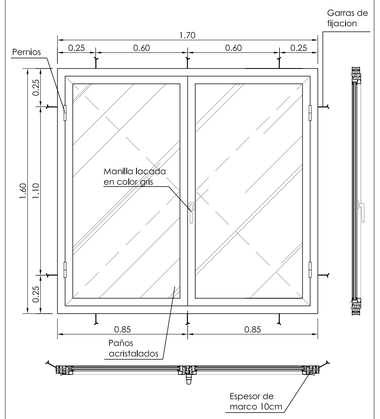


V2

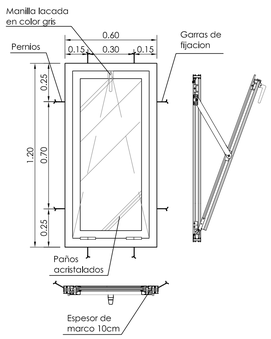


V3

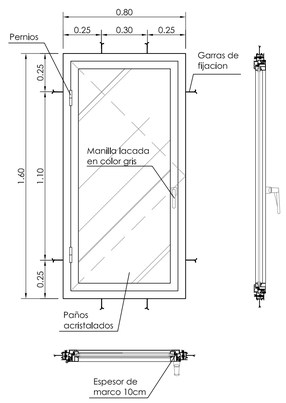


V4

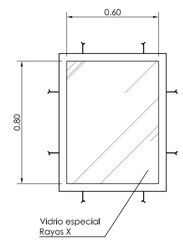


V5

| | | | | | |
|---|---|---|---|---|---|
| MATERIAL | Marco y hoja de aluminio con espesor de 1.5mm con precerco de perfil tubular de aluminio anodizado con patillas de fijacion | Marco y hoja de aluminio con espesor de 1.5mm con precerco de perfil tubular de aluminio anodizado con patillas de fijacion | Marco y hoja de aluminio con espesor de 1.5mm con precerco de perfil tubular de aluminio anodizado con patillas de fijacion | Marco y hoja de aluminio con espesor de 1.5mm con precerco de perfil tubular de aluminio anodizado con patillas de fijacion | Vidrio con plomo LX-57B especial Salas Rayos X, de 8 mm. de espesor |
| TIPO | Abatible 1 hoja | Abatible 2 hojas | Oscilobatiente | Abatible 1 hoja | |
| ACABADO | Lacado de 60 micras en color gris | Lacado de 60 micras en color gris | Lacado de 60 micras en color gris | Lacado de 60 micras en color gris | |
| UNIDADES | V1= 23ud. | V2= 3ud. | V3= 6ud. | V4= 1ud. | |
| VIDRIO | 6+12+4mm | 6+12+4mm | 6+12+4mm | 6+12+4mm | |
| HERRAJES | Pernios de colgar de acero forrado de poliamida y manilla lacada en color gris | Pernios de colgar de acero forrado de poliamida y manilla lacada en color gris | Pernios de colgar de acero forrado de poliamida y manilla lacada en color gris | Pernios de colgar de acero forrado de poliamida y manilla lacada en color gris | |
| OBSERVACIONES | Rotura de puente termico clase 2, U=4.00 y doble junta de estanqueidad | Rotura de puente termico clase 2, U=4.00 y doble junta de estanqueidad | Rotura de puente termico clase 2, U=4.00 y doble junta de estanqueidad | Rotura de puente termico clase 2, U=4.00 y doble junta de estanqueidad | |

E: 1 : 20

0 50 100 200 cm.

VISADO

COLEGIO OFICIAL arquitectos de cádiz

PROYECTO BÁSICO Y DE EJECUCIÓN DE REPARACIÓN Y AMPLIACIÓN DEL CENTRO DE SALUD "LA GRANJA". ALCALÁ DE LA FRONTERA. (CÁDIZ)

Servicio Andaluz de Salud CONSEJERÍA DE SALUD

AUTORES: LOLA UREBA RODRÍGUEZ, PATRICIA HERRERO FERNÁNDEZ

G&A PROMOTORES, S.L.

TÍTULO DEL PLANO:

ARQUITECTURA. CARPINTERIA
ALZADOS DE CARPINTERIA DE ALUMINIO

FIRMA: LOLA UREBA, PATRICIA HERRERO

FECHA: JUNIO 2010

ESCALA: 1/20

PLANO Nº: A8.7

Nota: Todas las cotas mostradas están en metro.

PROYECTO BÁSICO Y DE EJECUCIÓN DE REPARACIÓN Y AMPLIACIÓN DEL CENTRO DE SALUD "LA GRANJA". ALCALÁ DE LA FRONTERA. (CÁDIZ)

Servicio Andaluz de Salud
CONSEJERÍA DE SALUD

VISADO

AUTORES: LOLA UREBA RODRÍGUEZ
PATRICIA HERRERO FERNÁNDEZ

G&A PROMOTORES, S.L.

TÍTULO DEL PLANO: URBANIZACIÓN Y PLANTA BAJA. ACCESIBILIDAD

COLEGIO OFICIAL arquitectos de cádiz

FIRMA: LOLA UREBA PATRICIA HERRERO

FECHA: JUNIO 2010

ESCALA: 1/100

PLANO Nº: AC1.1

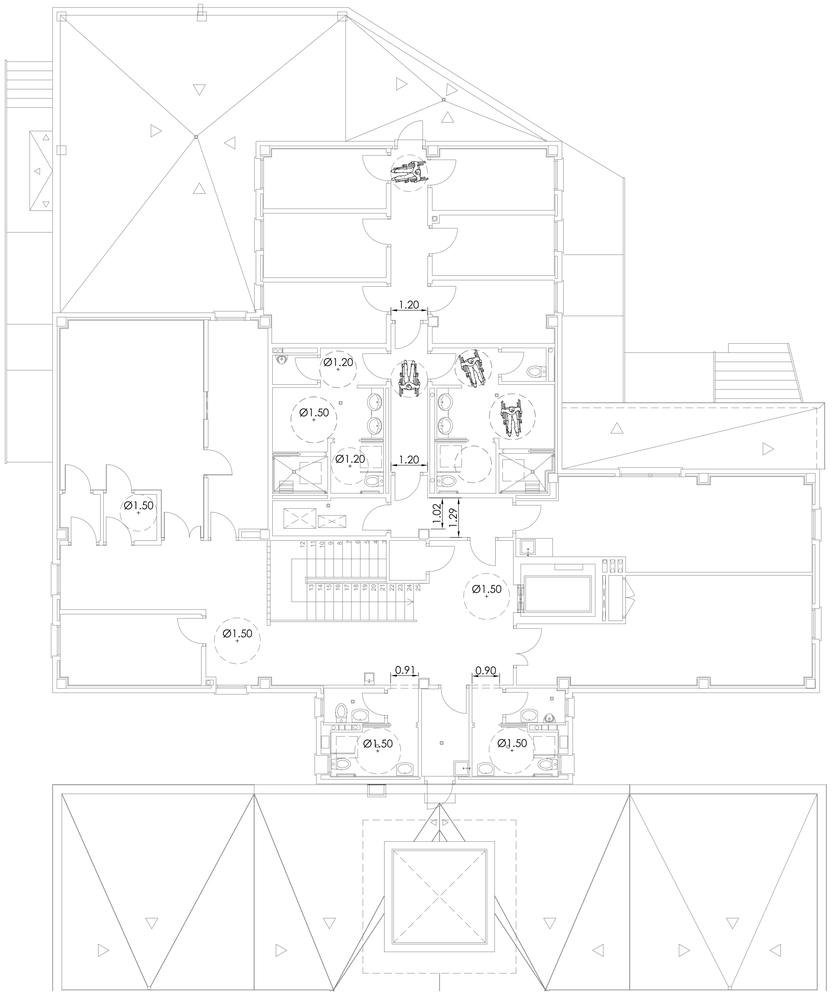


Planta Primera. Accesibilidad

E: 1/100

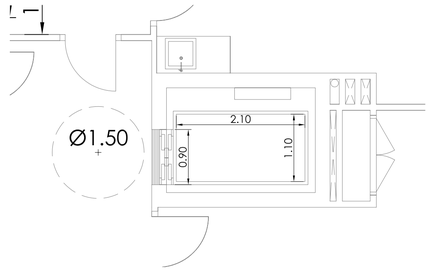


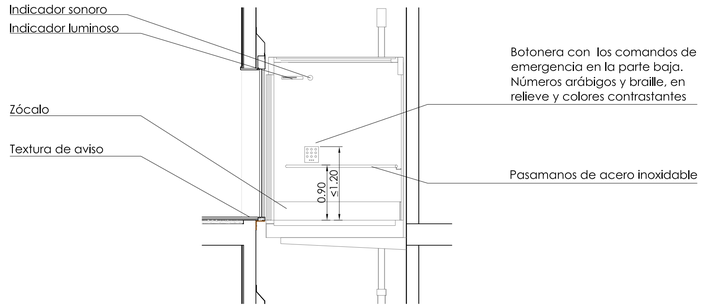


Ascensor. Accesibilidad

E: 1/50

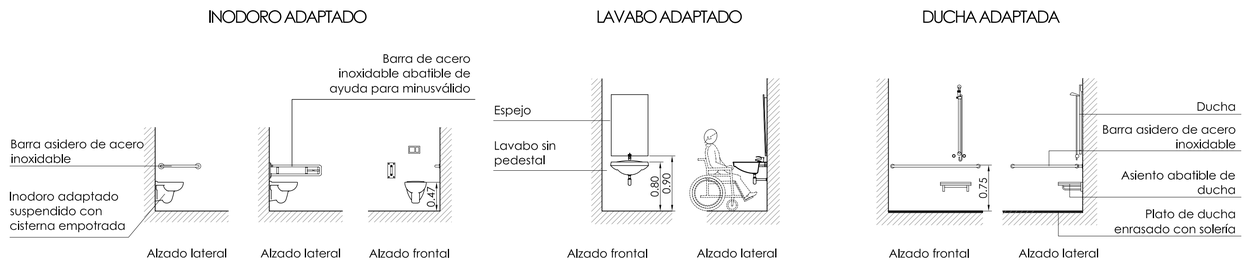


Esquema de instalación de aparatos sanitarios

E: 1/50

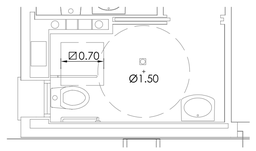


Dimensiones típicas en aseos adaptados para discapcitados

E: 1/50

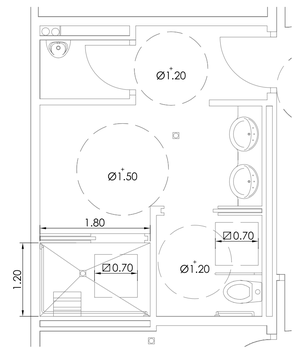


Dimensiones típicas en vestuarios adaptados para discapcitados

E: 1/50

Nota: Todas las cotas mostradas están en metro.

PROYECTO BÁSICO Y DE EJECUCIÓN DE REPARACIÓN Y AMPLIACIÓN DEL CENTRO DE SALUD "LA GRANJA". ALGECIRAS. LA LINEA DE LA FRONTERA. (CÁDIZ)

Servicio Andaluz de Salud CONSEJERÍA DE SALUD

VISADO

COLEGIO OFICIAL arquitectos de cádiz

| | | | | |
|---|---|---|---|---|
| AUTORES: | LOLA UREBA RODRÍGUEZ<br>PATRICIA HERRERO FERNÁNDEZ | G&A PROMOTORES, S.L. | | |
| TÍTULO DEL PLANO: | PLANO DE ACCESIBILIDAD. PLANTA PRIMERA | | | |
| FIRMA: | LOLA UREBA / PATRICIA HERRERO | FECHA: JUNIO 2010 | ESCALA: 1/50 1/100 | PLANO Nº: AC1.2 |

E: 1 : 100 0 1 2 3 4 5m

E: 1 : 50 0 .5 1 2 3 4 5m.

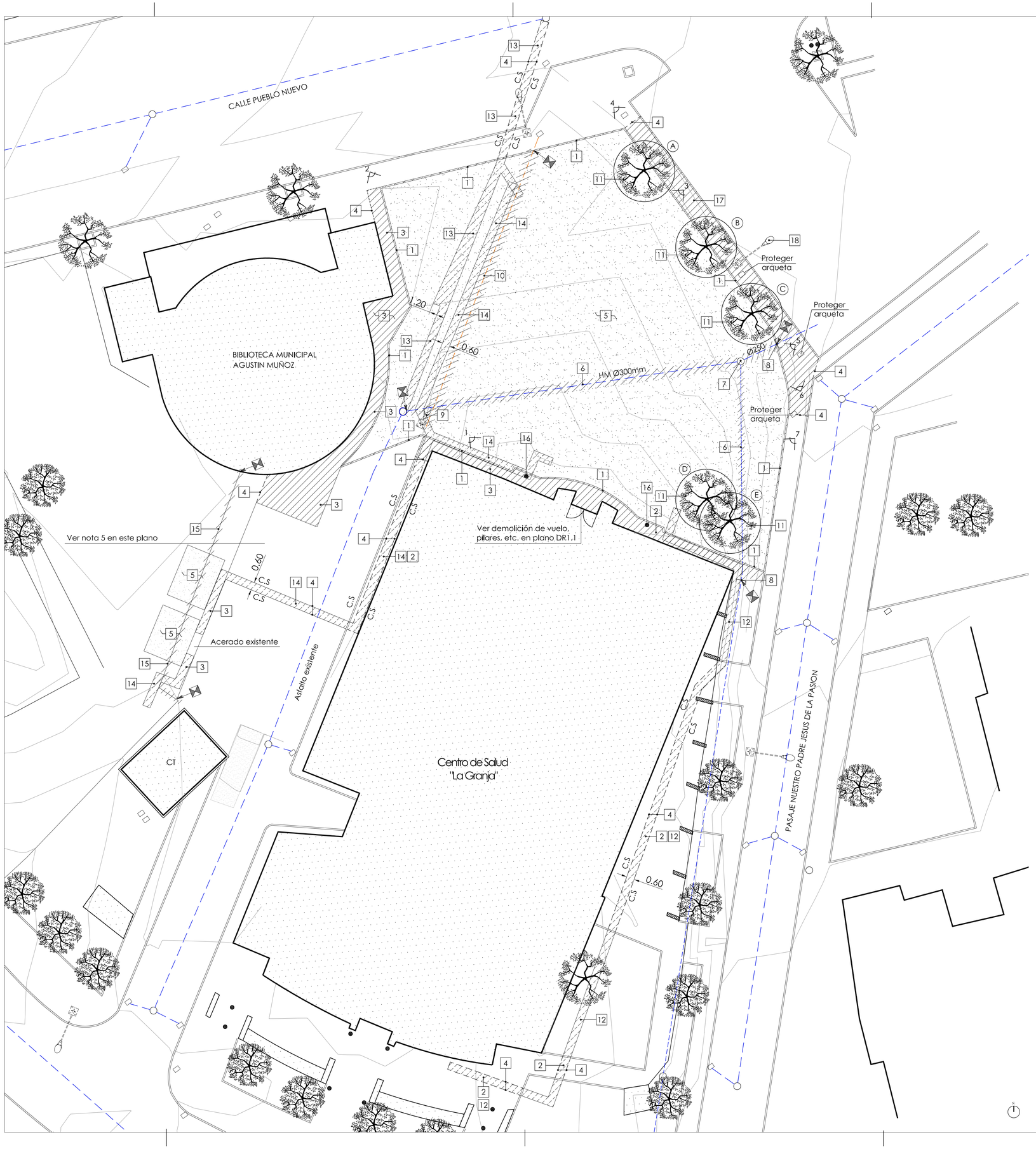

Foto 1

Foto 2

Foto 3

Ver nota 5 en este plano

Foto 4

Foto 5

Foto 6

Foto 7

## Leyenda de Demolición

| | | Medición |
|---|---|---|
| 1 | Retirar bordillo de hormigón | 125ml. |
| 2 | Demoler acerado de baldosa hidráulica | 61m2. |
| 3 | Demoler losa de hormigón | 53m2. |
| 4 | Corte de sierra | 110ml. |
| 5 | Desbrozar 30cm de capa vegetal y excavar hasta cota +99.99m | 745m2. |
| 6 | Retirar tubería de saneamiento de hormigón HMØ300mm | 47ml. |
| 7 | Demoler pozo de saneamiento | 1Ud |
| 8 | Taponar tubería de saneamiento | 2Ud |
| 9 | Retirar farola | 1Ud |
| 10 | Retirar línea enterrada de alumbrado | 24ml. |
| 11 | Arbol a transplantar. Ver plano U2.1 | 5Ud |
| 12 | Excavar zanja para nueva tubería de abastecimiento | 37m3. |
| 13 | Excavar zanja para tubería de saneamiento | 34m3. |
| 14 | Excavar zanja para línea eléctrica | 45m3. |
| 15 | Retirar valla metálica | 20ml. |
| 16 | Demoler cimentación de pilares metálicos | 2ud. |
| 17 | Demoler acerado | 46m3. |
| 18 | Retirar farola y guardar | 1Ud. |

## Símbolos

- Demoler hasta este punto
- Red de saneamiento existente
- Red de alumbrado existente
- C.S Corte de sierra
- Demolición
- Superficie a desbrozar
- Numero de foto X / Foto

## Nota Generales :

1.- Los planos muestran la situación aproximada de las líneas de servicios de acuerdo con la información disponible y no tratan de mostrar las condiciones completas y precisas. El contratista deberá verificar en obra la situación exacta, en todo lo posible, de todas las líneas de servicios existentes dentro del área de la obra, antes de dar comienzo a los trabajos de excavación.

2.- El contratista no deberá dañar, las instalaciones exteriores existentes que permanecen, reparando los daños causados.

3.- Los elementos indicados se incluyen como los mas representativos para evaluar las demoliciones. El contratista demolerá ó retirara en cualquier caso todos los elementos existentes, así como, lo que se encuentra enterrado, dentro del ámbito de trabajo que sea necesario para la ejecución de la obra y la instalación de los nuevos servicios.

4.- Excavar, rellenar y nivelar cuanto sea necesario para la nueva construcción como se indica en los planos de Urbanización y Arquitectura (U y A).

5.- Las casetas prefabricadas situadas en la Plaza Bululu retiradas por otros.

6.- (X) Identificación de árbol existente. Ver en plano U2.1 la nueva posición.

PROYECTO BÁSICO Y DE EJECUCIÓN DE REPARACIÓN Y AMPLIACIÓN DEL CENTRO DE SALUD "LA GRANJA". LA LINEA DE LA FRONTERA. (CÁDIZ)

Servicio Andaluz de Salud — CONSEJERÍA DE SALUD

VISADO

COLEGIO OFICIAL arquitectos de cádiz

| | | | | |
|---|---|---|---|---|
| AUTORES: | LOLA UREBA RODRÍGUEZ<br>PATRICIA HERRERO FERNÁNDEZ | G&A PROMOTORES, S.L.) | | |
| TITULO DEL PLANO: | DEMOLICION Y<br>REPARACION DEL TERRENO | | | |
| FIRMA: | LOLA UREBA / PATRICIA HERRERO | FECHA: JUNIO 2010 | ESCALA: 1/150 | PLANO Nº: U1.1 |

## Leyenda de Acabados

1. Bordillo de hormigón prefabricado de jardinería
2. Bordillo de hormigón prefabricado de tráfico
3. Alcorque de hormigón prefabricado 1.50x1.50m
4. Naranjo
5. Palmera
6. Muro de HA25 e=25cm, altura 0.90m
7. Caseta Prefabricada de Hormigón ver planos U5.1 y U5.2
8. Señalización horizontal de franja de aparcamiento en batería
9. Cebrado de Señalización de Prohibido el Aparcamiento
10. Señalización horizontal de plaza reservada a Minusválidos
11. Señalización vertical de aparcamiento reservado a ambulancia
12. Barandilla de acero galvanizado y pintado en gris. Ver plano A8.5 y A8.6
13. Arbol transplantado de la zona de ampliación
14. Vado peatonal de adoquin de hormigón color gris
15. Huella y contrahuella de baldosa de cemento con relieve gris. Clase 3
16. Reponer acerado igual al existente

## Símbolos

- Tapa de Pozo de Saneamiento de Fundicion
- Imbornal con tapa de fundición
- Farola exterior
- Tapa de Arqueta
- JD — Junta de Dilatación
- CS — Corte de sierra
- Baldosa de cemento con relieve color gris. Clase 2 60x40cm
- Baldosa de cemento de botones color rojo Calse 3. 40x40cm
- Acerado de hormigón rastrillado en dirección perpendicular al paso
- Terreno vegetal
- Cortezas de corcho
- Espacio reservado a ambulancias
- Adoquin de hormigón
- Acerado igual al existente

PROYECTO BÁSICO Y DE EJECUCIÓN DE REPARACIÓN Y AMPLIACIÓN DEL CENTRO DE SALUD "LA GRANJA". JEREZ DE LA FRONTERA. (CÁDIZ)

Servicio Andaluz de Salud — CONSEJERÍA DE SALUD

VISADO

2307000081010

COLEGIO OFICIAL arquitectos de cádiz

| | |
|---|---|
| AUTORES: | LOLA UREBA RODRÍGUEZ<br>PATRICIA HERRERO FERNÁNDEZ<br>G&A PROMOTORES, S.L. |
| TÍTULO DEL PLANO: | URBANIZACIÓN<br>ACABADOS |
| FIRMA: | LOLA UREBA / PATRICIA HERRERO |
| FECHA: | JUNIO 2010 |
| ESCALA: | 1/100 |
| PLANO Nº: | U2.1 |

PROYECTO BÁSICO Y DE EJECUCIÓN DE REPARACIÓN Y AMPLIACIÓN DEL CENTRO DE SALUD "LA GRANJA". JEREZ DE LA FRONTERA. (CÁDIZ)

Servicio Andaluz de Salud
CONSEJERÍA DE SALUD

VISADO

COLEGIO OFICIAL arquitectos de cádiz

| | | | | |
|---|---|---|---|---|
| AUTORES: | LOLA UREBA RODRÍGUEZ<br>PATRICIA HERRERO FERNÁNDEZ | G&A PROMOTORES, S.L. | | |
| TITULO DEL PLANO: | URBANIZACIÓN<br>REPLANTEO | | | |
| FIRMA: | LOLA UREBA | PATRICIA HERRERO | FECHA: JUNIO 2010 | ESCALA: 1/100 | PLANO Nº: U2.2 |

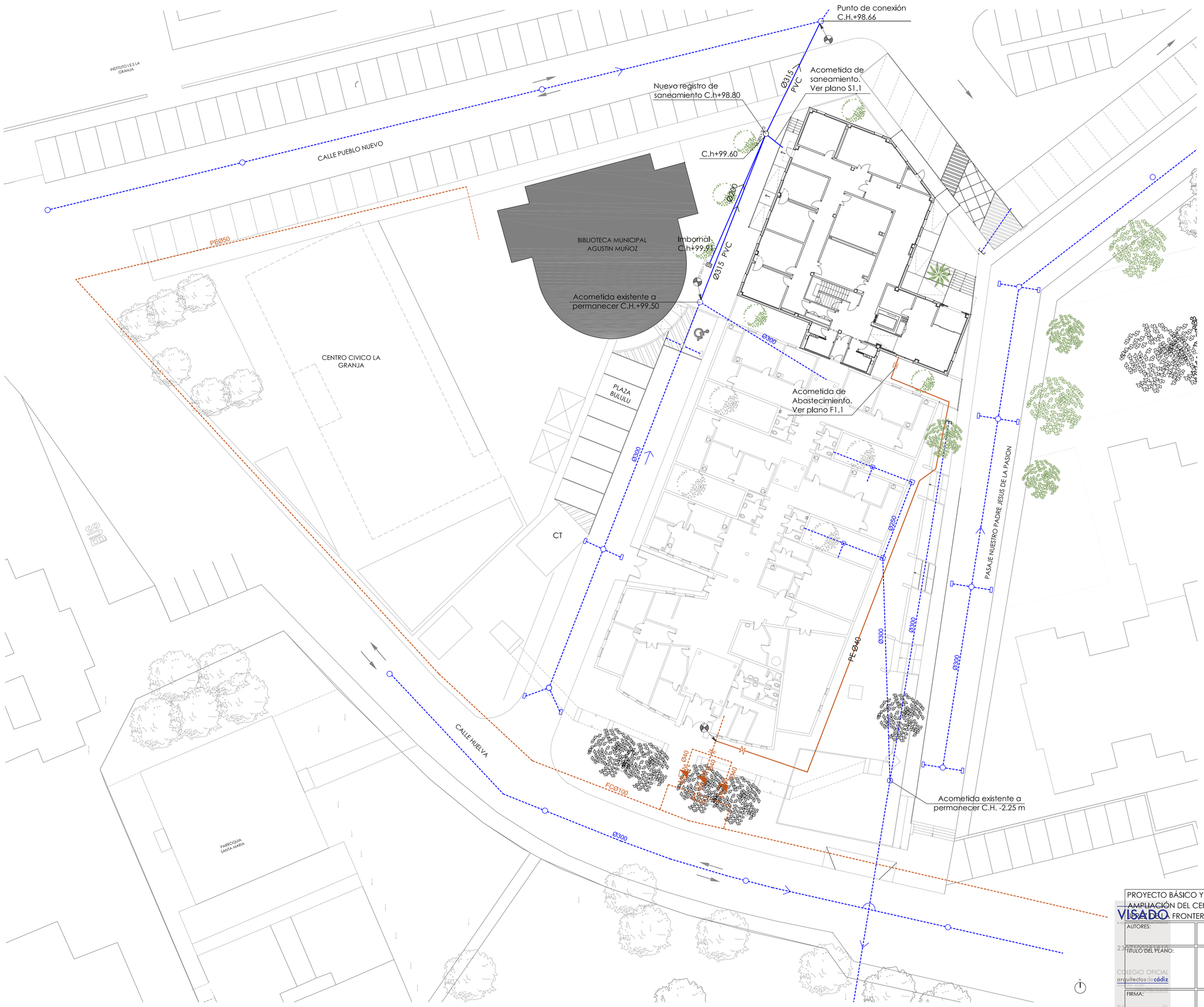


## Leyenda de Saneamiento

- Nueva Acometida de Saneamiento
- Red General de Saneamiento Existente
- Nueva Acometida de Abastecimiento
- Red General de Abastecimiento Existente
- Punto de Conexión
- C.H. + Cota Hidráulica
- P.S. Pozo de Saneamiento
- Imbornal
- Llave de corte
- Llave de corte general 40mm

## Notas Generales:

1.- La acometida de saneamiento se realizará en PVC corrugado color teja

2.- El pozo de saneamiento y el imbornal serán de hormigón prefabricado y tapa de fundición

3.- Ver replanteo de pozo e imbornal en plano U2.2

4.- La acometida de abastecimiento se realizará en PE de baja densidad 10 atm para uso alimentario

5.- La profundidad de la zanja de abastecimiento será de 0.80m

6.- La arqueta de acometida de abastecimiento será de ladrillo perforado con tapa de fundición de la compañía

VISADO

PROYECTO BÁSICO Y DE EJECUCIÓN DE REPARACIÓN Y AMPLIACIÓN DEL CENTRO DE SALUD "LA GRANJA". JEREZ DE LA FRONTERA. (CÁDIZ)

Servicio Andaluz de Salud
CONSEJERÍA DE SALUD

AUTORES: LOLA UREBA RODRÍGUEZ
PATRICIA HERRERO FERNÁNDEZ

G&A PROMOTORES, S.L.

TÍTULO DEL PLANO:

INFRAESTRUCTURAS.
ACOMETIDA A LA RED GENERAL DE SANEAMIENTO Y ABASTECIMIENTO

COLEGIO OFICIAL arquitectos de cádiz

FIRMA: LOLA UREBA PATRICIA HERRERO

FECHA: JUNIO 2010

ESCALA: 1/200

PLANO Nº: U3.1

## Leyenda de Baja y Media Tensión

| Existente | Nuevo | |
|---|---|---|
| | B1 | LÍnea subterránea de distribución de baja tensión en zanja 230/400V con conductores de XLPE Uni Al Enterr Enterr RZ01 K(AS): 3(2x120)mm2 + 1x120mm2 bajo tubo de polietileno de Ø200mm de diámetro nominal y tubo de reserva mismo diámetro. Ver plano U4.2 |
| | B2,R | LÍnea subterránea de distribución de baja tensión en zanja 230/400V con conductores XLPE Uni Al Enterr Enterr RZ01 K(AS) 4X35mm2 y tierra de 16mm2 bajo tubo de polietileno de Ø160mm de diámetro nominal y tubo de reserva mismo diámetro y linea de control de 2x25mm2 bajo tubo de polietileno de Ø160mm de diametro.Ver plano U4.2 |
| | | LÍneas subterráneas de baja tensión 230/400V en prisma de hormigón bajo tubo de polietileno de Ø200mm de diámetro nominal y tubos de reserva del mismo diámetro. Ver plano U4.2 |
| | | LÍneas subterráneas de distribución de baja tensión 230/400V con conductores unipolares de cobre de 6mm2 bajo tubo de polietileno de Ø160mm de diámetro nominal |
| | | Centro de transformación en edificio prefabricado de hormigón ; transformador (15/20kv-400/230V, 1x250kva) |
| | | Armario de distribución/seccionamiento para líneas subterráneas de BT |
| A1 | A1 | Arqueta eléctrica tipo A1 |
| A2 | A2 | Arqueta eléctrica tipo A2 |
| | 2T/B1 | Indica canalización de 2 conductos conteniendo el circuito en anillo del centro de transformación |
| | 4T/B1,B2,R | Indica canalización de 4 conductos conteniendo el circuito en anillo de BT del CT, el circuito del Grupo Electrógeno y los conductos de reserva respectivamente. |
| | M1 | Líneas subterráneas de distribución de MT con conductores unipolares de 18/30kV 240mm2 XLPE AL, bajo tubo de polietileno de Ø200mm de diámetro nominal. Ver plano U4.2 |
| | 2T/M1 | Indica canalización de 2 conductos conteniendo el anillo de MT AL |
| | | Punto de conexión de MT |

## Notas Generales Baja Tensión

1.- Los armarios de distribución y seccionamiento de líneas subterráneas de baja tensión se suministrarán según se indica en planos a fin de permitir el cierre, mediante circuito cero de apoyo, de los circuitos de BT confluyentes. El funcionamiento será en red abierta. La ubicación exacta de dichos armarios se coordinará con la dirección facultativa

2.- Las derivaciones de líneas de Baja Tensión se realizarán donde se indica mediante conectores a compresión para cable pasante de 50mm2 y cable derivado de 50mm2. Todas las derivaciones se harán en arqueta

3.- Por cada conducto solo discurrirá un circuito de BT sin que pueda compartirse con otras líneas

4.- Todas las arquetas de registro se situarán dentro de las aceras

5.- De la arqueta A1 de acometida saldrán (2) conductos de polietileno correspondientes a la alimentación de de la CGPM1 Ampliación del Centro de Saud y el circuito alimentado por el Grupo Electrógeno exterior. La CGPM2 se alimentará a través de la CGPM1

6.- La puesta a tierra y continuidad del neutro se ejecutara de acuerdo con los requerimientos de Sevillana-Endesa

## Notas Generales Media Tensión

1.- El funcionamiento de la línea de MT será en bucle E/S quedando seccionado el bucle en el nuevo centro de transformación

2.- Suministrar celdas de entrada/salida de línea

3.- Por cada conducto solo discurrirá un circuito de MT sin que pueda compartirse con otras lineas

4.- Todas las arquetas de registro se situarán dentro de las aceras

5.- Las distancias mínimas a mantener con otras líneas y servicios serán las que se indican en los cuadros de distancias de seguridad, cruzamientos y paralelismos entre servicios

6.- Las pantallas de los cables serán conectadas a tierra en todos los puntos accesibles de acuerdo con los requerimientos de SEVILLANA-ENDESA

VISADO

| | | | | |
|---|---|---|---|---|
| PROYECTO BÁSICO Y DE EJECUCIÓN DE REPARACIÓN Y AMPLIACIÓN DEL CENTRO DE SALUD "LA GRANJA". JEREZ DE LA FRONTERA. (CÁDIZ) | | | | |
| AUTORES: | LOLA UREBA RODRÍGUEZ<br>PATRICIA HERRERO FERNÁNDEZ | G&A PROMOTORES, S.L. | | |
| TÍTULO DEL PLANO: | INFRAESTRUCTURAS.<br>ACOMETIDA A LA RED GENERAL DE ELECTRICIDAD | | | |
| FIRMA: | LOLA UREBA / PATRICIA HERRERO | FECHA: JUNIO 2010 | ESCALA: 1/200 | PLANO Nº: U4.1 |

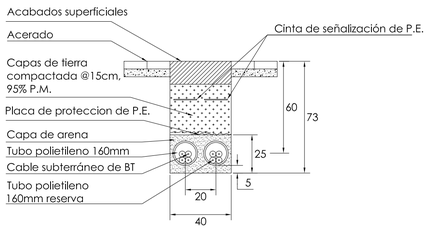


## Detalle de zanja de baja tension bajo acera

Escala 1:20

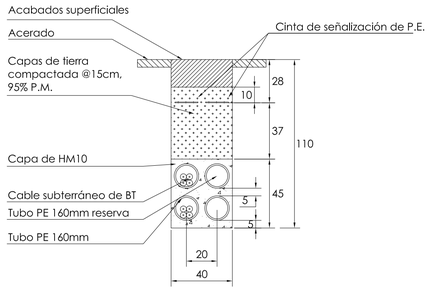


## Detalle de zanja de baja tensión bajo calzada

Escala 1:20

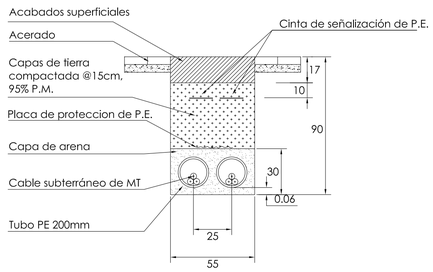


## Detalle de zanja de media tensión bajo acera

Escala 1:20

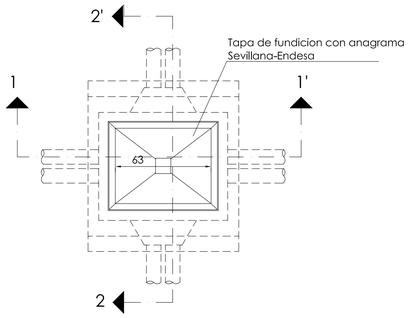


## Arqueta tipo A-1 Cia. Sevillana-ENDESA

Escala 1:20

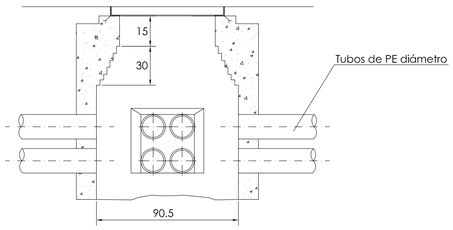


## Sección 1-1'

Escala 1:20

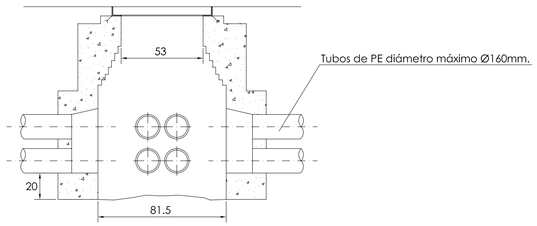


## Sección 2-2'

Escala 1:20

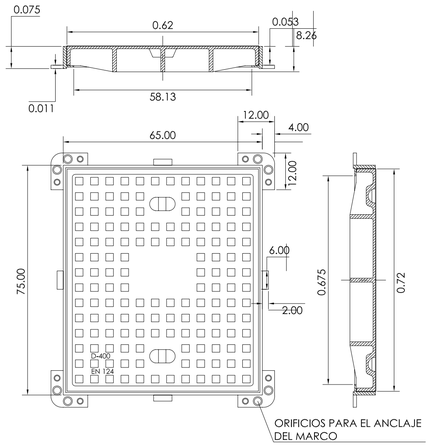


Notas:

1.- Todas las cotas están en centímetros

2.- El logo a poner sobre las tapas estará situado en el centro de la misma sobre una pastilla de dimensiones aproximadas 210x170mm el nombre ENDESA se efectuará con letras tipo verdana de altura aproximada 37mm, la letra "E" tendrá unas dimensiones aproximadas de 112x62mm

## Tapa de fundición para arqueta eléctrica

Escala 1:10

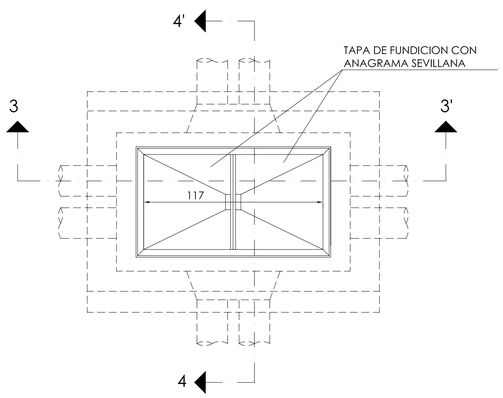


## Arqueta tipo A-2 Cia. Sevillana-ENDESA

Escala 1:20

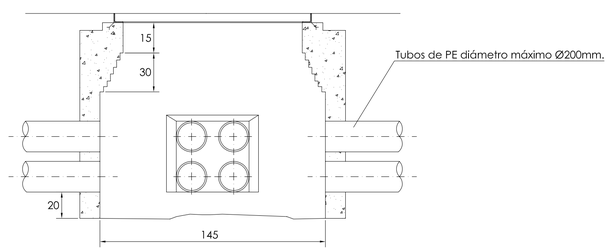


## Seccón 3-3'

Escala 1:20

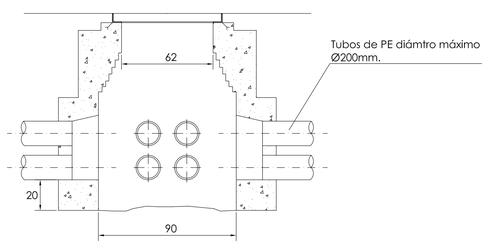


## Sección 4-4'

Escala 1:20

E: 1 : 20 — 0 — 0.5 — 1m

E: 1 : 10 — 0 — 10 — 50 — 100 cm.

VISADO

COLEGIO OFICIAL arquitectos de cádiz

PROYECTO BÁSICO Y DE EJECUCIÓN DE REPARACIÓN Y AMPLIACIÓN DEL CENTRO DE SALUD "LA GRANJA". JEREZ DE LA FRONTERA. (CÁDIZ)

Servicio Andaluz de Salud — CONSEJERÍA DE SALUD

| | |
|---|---|
| AUTORES: | LOLA UREBA RODRÍGUEZ<br>PATRICIA HERRERO FERNÁNDEZ<br>G&A PROMOTORES, S.L.L |
| TÍTULO DEL PLANO: | INFRAESTRUCTURAS. BAJA Y MEDIA TENSION .<br>DETALLES TÍPICOS |
| FIRMA: | LOLA UREBA — PATRICIA HERRERO |
| FECHA: | JUNIO 2010 |
| ESCALA: | 1/10<br>1/20 |
| PLANO Nº: | U4.2 |

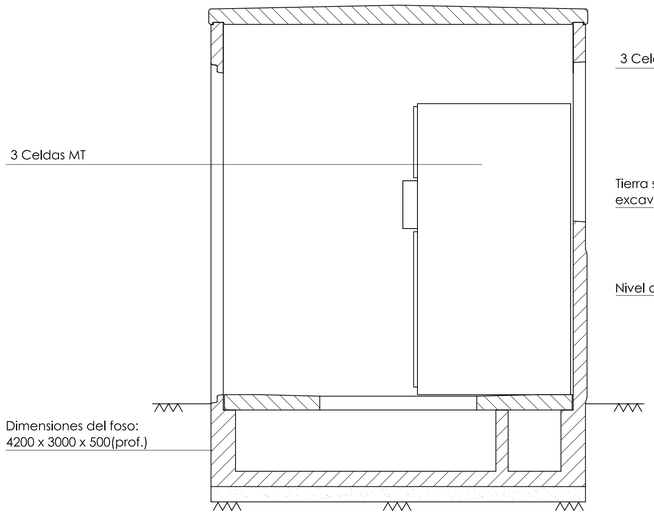


Sección Transversal 1-1'

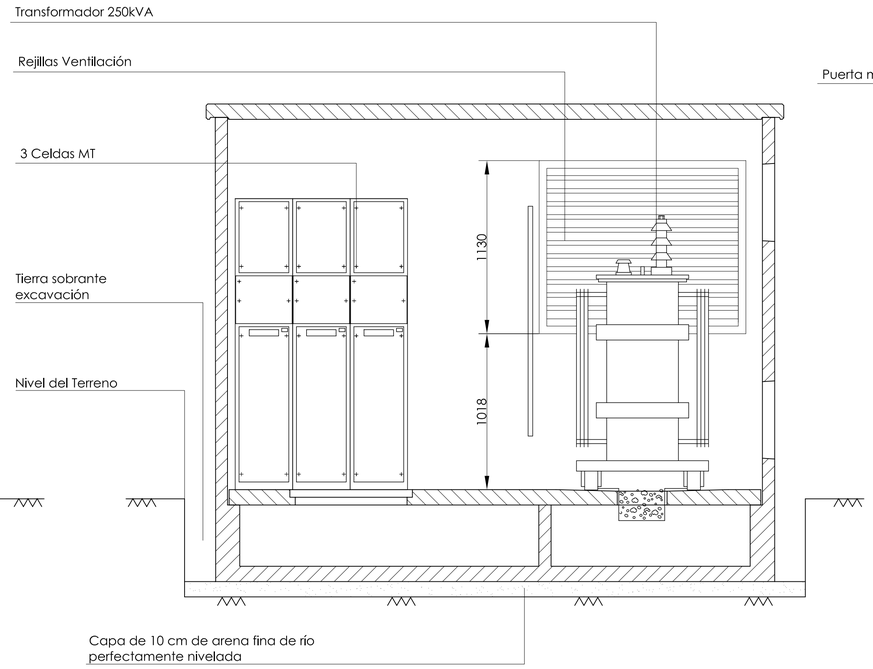


Sección Longitudinal 2-2'

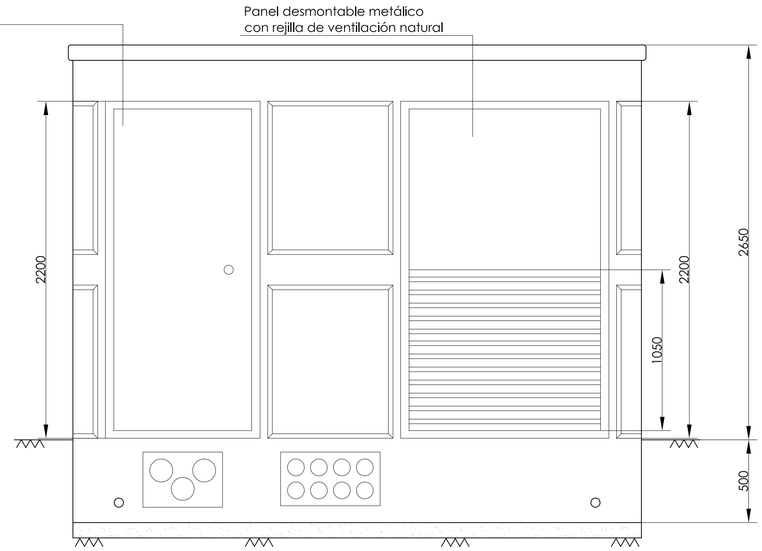


Alzado Frontal 3-3'

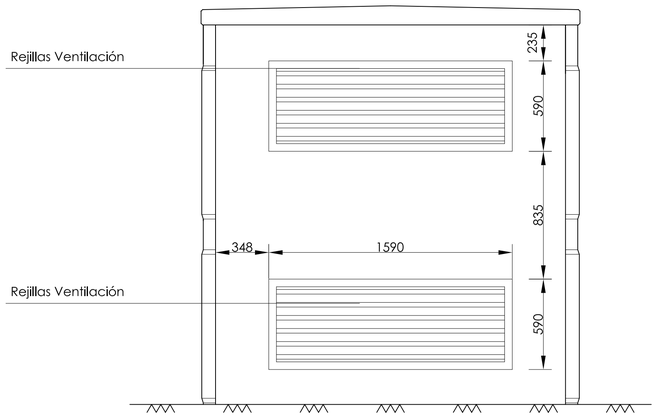


Sección Transversal 4-4'

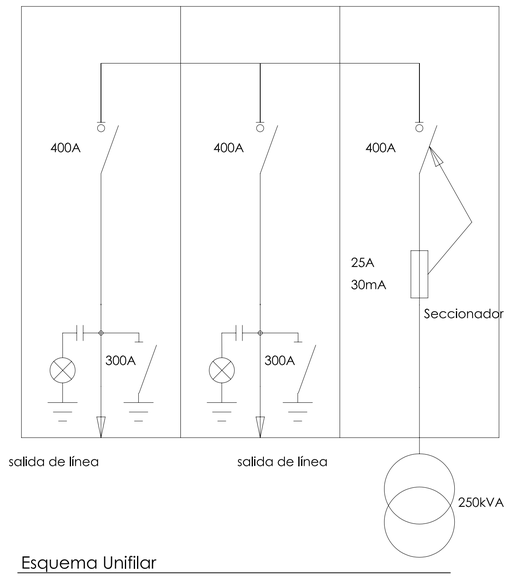


Esquema Unifilar

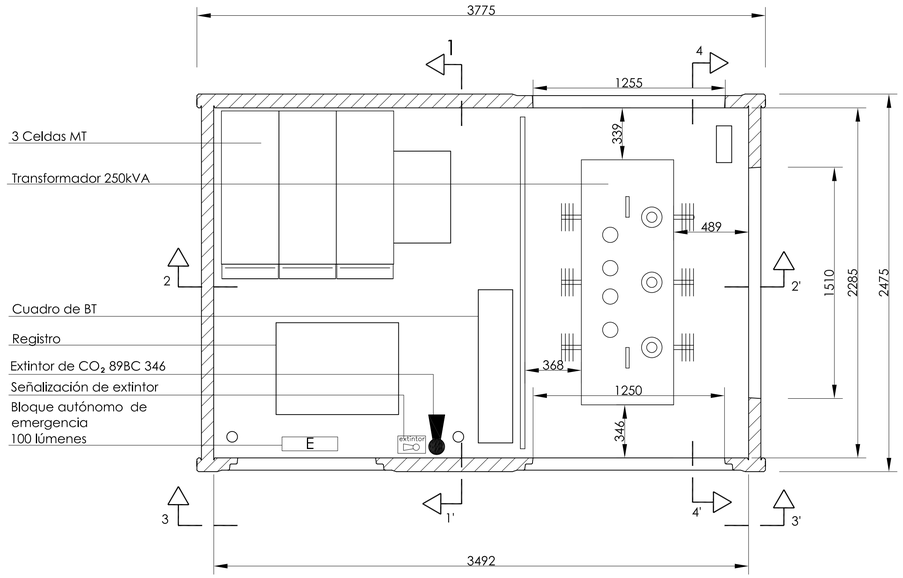


Planta

## Sistema de Puesta a Tierra de los Centros de Transformación

TIERRA DE PROTECCIÓN

1.- Estará constituida por anillo rectangular 2,0x2,0m sin picas a 0,5m de profundidad por un conductor horizontal de cobre desnudo de 50mm2 de sección. Cuenta con una caja de seccionamietno de grado IP54 en la parte frontal del Centro. Las picas tendrán un diámetro de 14mm. y una longitud de 2m. se enterrarán verticalmente a una profundidad de 0.5m. y la separación entre cada pica y la siguiente será de 3m.

2.- La conexión desde el centro hasta la primera pica se realizará con cable de cobre aislado de 0.6/1KV protegido contra daños mecánicos.

TIERRA DE SERVICIO

1.- Estará constituida por 4 picas en anillo unidas por un conductor horizontal de cobre aislado 0,6/1KV de 50mm2 de sección bajo tubo de PVC con grado de protección $\geq$ 7. Contará con una caja de seccionamiento del lado de la baja tensión. Las picas tendrán un diámetro de 14mm y una longitud de 2m se enterrarán verticalmente a una profundidad de 0.5m y la separación entre picas será mayor a 2m.

2.- La conexión desde el centro hasta la primera pica se realizará con cable de cobre aislado de 0.6/1KV protegido contra daños mecánicos.

SEPARACION MÍNIMA

1.- La separación mínima entre las picas de la tierra de protección y las picas de la tierra de servicio a fin de evitar la posible transferencia de tensiones elevadas a la red de baja tensión será de 15.2m.

CENTRO DE TRANSFORMACION COMPACTO
3 CELDAS SF6 + 1 TRAFO
MODELO: M31U-IB
DESIGNACION UNESA: EP-24/121 RU

1.- Edificio monobloque de HA25, espesor de pared 15cm, acabado liso revestido con pintura a base de poliuretano. Construido según UNESA 1303A.
2.- La ventilacion se raliza de modo natural mediante rejillas de lamas de entrada y salida de aire.
3.- Las puertas, rejillas de ventilación serán de acero galvanizado en caliente con pintura al esmalte
4.- En la base dispondrá de depósito para recoger todo el aceite del transformador en caso de fuga.
5.- Dispondrá en su interior alumbrado normal, de emergencia con señalización de salida, botiquín de primeros auxilios y extintor portátil ABC de 6kg.

1 : 20 0 0.5 1m

PROYECTO BÁSICO Y DE EJECUCIÓN DE REPARACIÓN Y AMPLIACIÓN DEL CENTRO DE SALUD "LA GRANJA". ALCALÁ DE LOS GAZULES (FRONTERA. (CÁDIZ)

Servicio Andaluz de Salud
CONSEJERÍA DE SALUD

VISADO
23-04-2010 08:17
COLEGIO OFICIAL arquitectos de cádiz

AUTORES: LOLA UREBA RODRÍGUEZ
PATRICIA HERRERO FERNÁNDEZ

G&A PROMOTORES, S.L.

TITULO DEL PLANO: INFRAESTRUCTURAS. ELECTRICIDAD
CENTRO DE TRANSFORMACIÓN

FIRMA: LOLA UREBA PATRICIA HERRERO

FECHA: JUNIO 2010

ESCALA: 1/20

PLANO Nº: U5.1

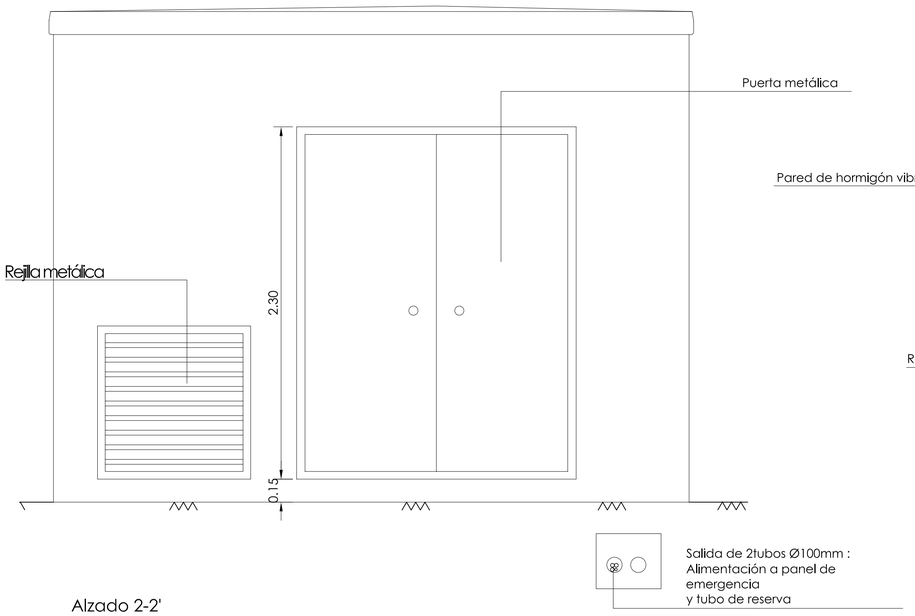


Alzado 2-2'

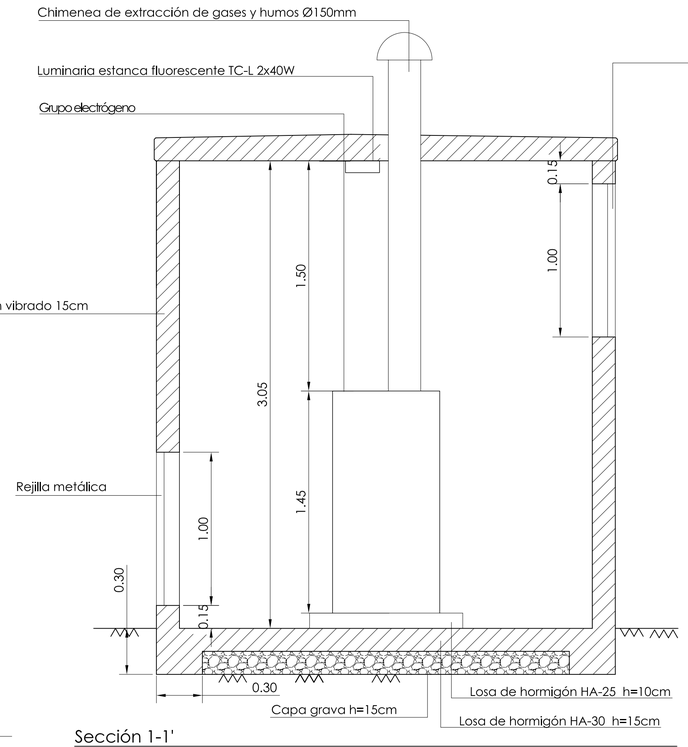


Sección 1-1'

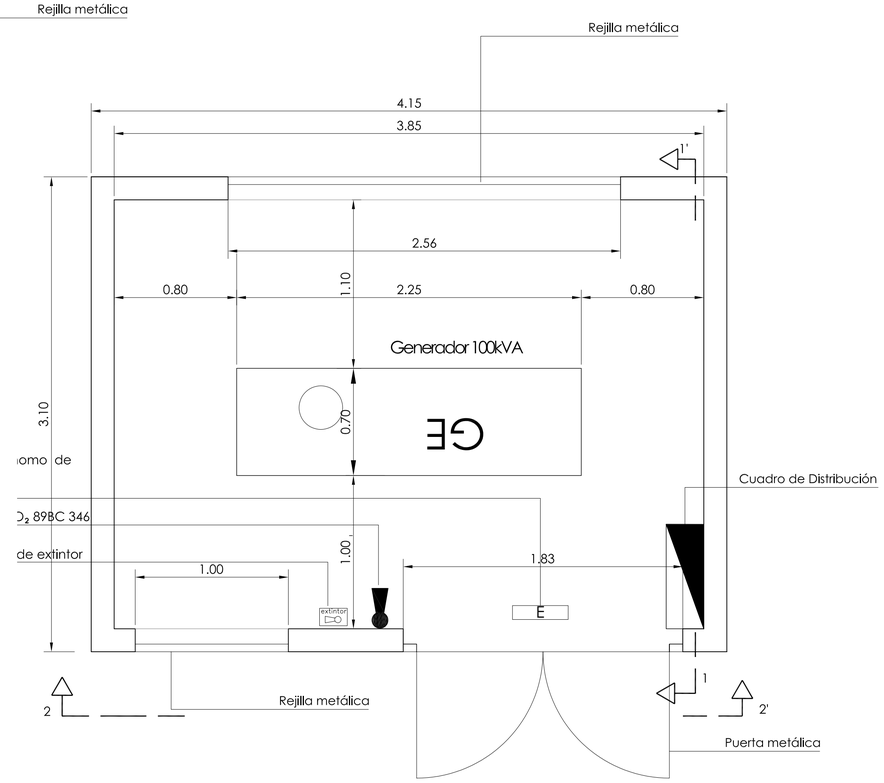


Planta de Caseta Monobloque para Generador adosada al CT monobloque

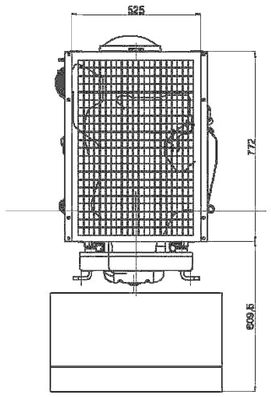


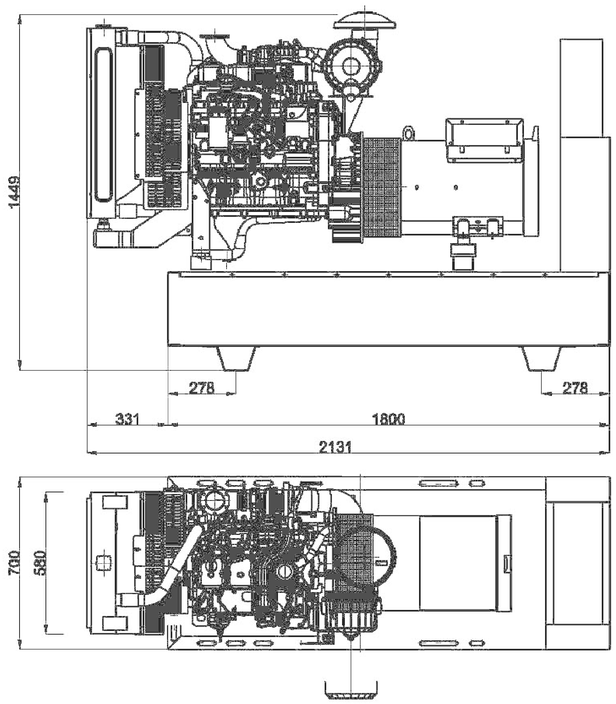


| DATOS TÉCNICOS | 50 Hz |
|---|---|
| - Modelo del motor | NEF 45 SM1 |
| - Sistema de refrigeración | Radiador |
| - Potencia grupo PRP (kVA) | 60 |
| - Potencia grupo STP (kVA) | 66 |
| - Potencia en PRP (kWe) | 48 |
| - Potencia en STP (kWe) | 53 |
| - Factor de potencia | 0,8 |
| - Cilindrada (litros) | 4,5 |
| - Aspiración | Turboalimentado |
| - Número de cilindros | 4 |
| - Velocidad (R.P.M.) | 1.500 |
| - Consumo aceite lubricante | <0,1) |
| - Consumo combustible (g/kWh) | |
| - Al 100% de la carga | 13,7 |
| - Al 80% de la carga | 10,2 |
| - Peso del grupo electrógeno | 950 kg |
| - Capacidad líquido refrigerante | 18,5 L. |
| - Capacidad aceite en motor | 12,8 L. |

CENTRO DE TRANSFORMACION COMPACTO
3 CELDAS SF6 + 1 TRAFO
MODELO: M31U-IB
DESIGNACION UNESA: EP-24/121 RU

1.- Edificio monobloque de HA25, espesor de pared 15cm, acabado liso revestido con pintura a base de poliuretano. Construido según UNESA 1303A.
2.- La ventilacion se raliza de modo natural mediante rejillas de lamas de entrada y salida de aire.
3.- Las puertas, rejillas de ventilación serán de acero galvanizado en caliente con pintura al esmalte
4.- En la base dispondrá de depósitopara recoger todo el aceite del transformador en caso de fuga.
5.- Dispondrá en su interior alumbrado normal, de emergencia con señalización de salida, botiquín de primeros auxilios y extintor portátil ABC de 6kg.

GENERADOR 60 KVA/66VA - 400/230V
50Hz - 1500RPM
MODELO: GDIX-66-TAM (GENESAL O SIMILAR)

1 : 20 0 0.5 1m

PROYECTO BÁSICO Y DE EJECUCIÓN DE REPARACIÓN Y AMPLIACIÓN DEL CENTRO DE SALUD "LA GRANJA". ALGECIRAS. LA FRONTERA. (CÁDIZ)

Servicio Andaluz de Salud CONSEJERÍA DE SALUD

AUTORES: LOLA UREBA RODRÍGUEZ
PATRICIA HERRERO FERNÁNDEZ

G&A PROMOTORES, S.L.

TÍTULO DEL PLANO: INFRAESTRUCTURAS. ELECTRICIDAD
GRUPO ELECTRÓGENO

FIRMA: LOLA UREBA PATRICIA HERRERO

FECHA: JUNIO 2010

ESCALA: 1/20

PLANO Nº: U5.2

VISADO
COLEGIO OFICIAL arquitectos de cádiz