ariasrecalde
taller de arquitectura

Luis Gonzalo Arias Recalde, arquitecto
NIF: 74650880X

c/ Nueva de San Antón nº 18, 1º
18005 Granada. España.
T.F. 958224546
email: info@ariasrecalde.com

PROYECTO DE EJECUCIÓN DEL ESPACIO PÚBLICO DENOMINADO “LA LOMA DEL CALVARIO Y SU ENTORNO”, TÍJOLA, ALMERÍA.

MEMORIA DE JARDINERÍA Y PLANTACIÓN

PROYECTO DE EJECUCIÓN DEL ESPACIO PÚBLICO DENOMINADO "LA LOMA DEL CALVARIO Y SU ENTORNO", TÍJOLA, ALMERÍA.

MEMORIA DE JARDINERÍA Y PLANTACIÓN

1. MEMORIA EXPOSITIVA.

1.1. ESTADO ACTUAL.

1.1.1. Descripción del lugar.

El lugar objeto del presente proyecto de paisajismo se encuentra en las márgenes del pueblo de Tíjola (Almería). Se trata de un espacio al aire libre dividido en dos partes, a caballo entre el casco urbano y las zonas periurbanas colindantes. El ámbito integrado en el tejido urbano, junto a la Calle Puntal, ocupa una superficie aproximada de 1600 m2. Conectada con éste se encuentra una zona de carácter periurbano, la denominada "subida a la Loma del Calvario", una zona de marcada pendiente en ladera, con una superficie aproximada de 9400 m2, sumando entre ambos una superficie aproximada de 11.000 m2. Con una forma irregular, limita con diversas edificaciones y viales.

Tíjola es un municipio situado en el interior de la provincia de Almería, con una altitud de 693 metros sobre del nivel del mar y se sitúa en el Valle Alto Almanzora, al sur la Sierra de los Filabres y al norte la Sierra de las Estancias.

La serie de vegetación climatófila del entorno es la Serie termomediterránea superior Murciano-Almeriense semiárida del Lentisco (Pistacia lentiscus): Chamaeropo humilis-Rhamneto lycioidis sigmetum.
La caracterización ambiental pone de manifiesto graves carencias edáficas (escasa profundidad) y ómbricas (precipitaciones con máximos anuales entorno a los 250 mm., cuyo reparto anual resulta aleatorio y concentra más del 60% de los registros en apenas dos o tres días), así como una excepcional bonanza térmica (total ausencia de heladas).

1.1.2. Programa de necesidades.

El programa desarrolla la recuperación del espacio público existente junto a la Calle Puntal, actualmente con un carácter indefinido y falto de cualidad. Esta intervención utiliza la vegetación como herramienta capaz de cualificar un espacio, como mecanismo que crea el soporte para la creación de nuevos usos y desarrollo de los existentes.

En el proyecto de paisajismo se combinan espacios ajardinados con espacios pavimentados destinados a diferentes usos, todo ello adaptado a la topografía del lugar. Se trata de un lugar de estancia, paseo, esparcimiento, juego de niños, etc.

1.1.3. Vegetación. Análisis del estado actual.

El espacio público actual carece por lo general de un tratamiento adecuado a su función, situación extensible a la presencia vegetal en el lugar. El ajardinamiento actual se limita a unos pocos ejemplares arbóreos, entre los que se encuentran Cupressus sempervirens (ciprés), Robinia pseudoacacia (acacia) y Phoenix canariensis (palmera canaria), acompañados de ejemplares dispersos de arbustivas como Ligustrum vulgare (aligustrón). Estos ejemplares se sitúan agrupados en arriates adosados a los muros de contención que definen las paratas en que se organiza el espacio público, y en algunos casos dispersos en espacios indefinidos y semiabandonados, carentes de todo tipo de ordenación.
La presencia vegetal carece de valores relevantes, dado que ni los ejemplares presentes ni su agrupación aportan elementos de interés a este ya de por si poco cualificado espacio público.

1.2. PROPUESTA DE JARDINERÍA.

1.2.1. Criterios generales de la propuesta de jardinería:

El primer condicionante del proyecto de jardinería será la particular localización del mismo, en las zonas semiáridas almerienses, con las implicaciones en cuanto a exigencias medioambientales y climáticas que esta ubicación implica. Atendiendo a criterios de adaptabilidad de las especies vegetales, exigencias de mantenimiento y sostenibilidad medioambiental y económica, se optará por una selección de especies vegetales que aporten el mayor grado posible de valores ambientales y sensoriales con unas escasas exigencias hídricas y edáficas, incidiendo en su viabilidad y fácil mantenimiento.

En una escala intermedia, su particular situación en los márgenes del casco urbano, como espacio público de transición hacia la zona periurbana de la Loma del Calvario aportará otros condicionantes en cuanto a la selección y tratamiento de especies vegetales, que deberán adecuarse al carácter público y de esparcimiento de este espacio, a la vez que deberán convivir con la presencia del entorno natural del municipio y establecer una adecuada transición paisajística.

1.2.2. Criterios particulares del ajardinamiento.

La propuesta reduce el número de especies vegetales introducidas a una mínima variedad de ejemplares arbóreos, cobertura con tapizantes y trepadoras.

Al arbolado de cierto porte se agrupa entorno a las zonas de juegos infantiles, para proporcionarles adecuada protección, optándose por especies de carácter caducifolio para garantizar una adecuada sombra en los meses de verano y soleamiento en invierno, combinándose con masas arbustivas de porte medio.

En los parterres más amplios de la zona inferior se recurre a arbolado de porte contenido, atendiendo su distribución a la proximidad de las medianeras y fachadas contiguas. Este arbolado se combina con superficies amplias de especies tapizantes, que se alternan con zonas de arbustivas de porte medio.

En la zona central de la parata inferior se disponen 4 franjas contiguas de arbustivas de diversos portes, ordenadas de forma que dibujen bandas consecutivas que, por sus diversos portes y hábitos de crecimiento, establezcan un ritmo de volumetrías y texturas, jugando con el mismo despiece que dibujan los pavimentos circundantes.

En el Anexo adjunto se incluyen las fichas de las especies vegetales arbóreas, arbustivas y tapizantes y plantación de las islas vegetales, con definición de sus características, cultivo, uso y mantenimiento, número de ejemplares incorporados y sus características (tamaño de planta, de contenedor, diámetro de tronco, color de flor, etc.) y referencia a su ubicación exacta.

Recogidas en el plano de jardinería "Propuesta de Jardinería y Arbolado. Jardín del Puntal" (plano nº 5.03) se especifica la relación, distribución y densidad de las especies vegetales incorporadas, y en el capítulo de jardinería del documento Mediciones y Presupuesto, se definen las especificaciones técnicas, superficies, acabados, marcos de plantación, etc. y todos aquellos datos necesarios para su correcta ejecución.

EL TÉCNICO,

Luis Gonzalo Arias Recalde,
Granada, Septiembre de 2013

ANEXO: PROPUESTA VEGETAL

La Loma del Calvario y su entorno. TÍJOLA.

fichas vegetación propuesta junio 2010

ESPECIES ARBÓREAS

Nombre científico o latino: *Albizia julibrissin*.
Nombre común o vulgar: Acacia de Constantinopla, Albizia, Arbol de la seda, Parasol de la China, Árbol de Constantinopla, Árbol de las sedas, Acacia de Persia, Acacia persa, Acacia taperera.
Familia: Leguminosae.
Origen: De Irán a China, Taiwán. Asia subtropical.
Distribución: Se introdujo en Europa en 1745. También ha sido cultivada en Estados Unidos y África tropical. Su presencia es muy habitual en todas las zonas costeras españolas.

Descripción.

Árbol de hoja caduca, largas ramificaciones, a menudo combadas, y follaje ligero, parecido al de los helechos.

Altura de 8-12m. Diámetro 6-8m. Es una árbol de porte mediano a pequeño.

División de las hojas en pequeñas partes independientes llamadas folíolos, insertados de manera ordenada a ambos lados de los nervios foliares.Hojas alternas, dispuestas en penachos terminales, bipinnadas, con 7-12 pares de pinnas cada una con 16-40 pares de folíolos.

Florece en el verano y principios del otoño, a partir de junio (o finales de mayo según el año), hasta septiembre, octubre o incluso noviembre. Flores perfumadas, reunidas en mazos de crestas sedosas de color crema y rosa. Muy atractiva en floración.

Legumbres rectas o subfalcadas, colgantes, aplanadas, castañas, de 10-20 cm de largo. Los frutos maduran el otoño y éstos se mantienen bastante tiempo sin caer.

Cultivo y usos.

Produce una sombra amplia pero ligera.Es apreciada en jardinería por su agradable follaje y por sus flores bastante vistosas, siendo muy cultivada en calles, plazas y jardines. Uso: aislado, en grupos, en paseos y en pies aislados.

Humedad: Durante el primer año de vida del ejemplar conviene regarlo semanalmente en verano y bisemanalmente durante las estaciones intermedias. En años sucesivos puede reducirse el riego ya que el aparato radical podrá obtener del terreno la humedad precisa. No tiene excesivas necesidades hídricas.

Requiere un ambiente cálido y pleno sol.

Con el terreno no es muy exigente, aunque prefiere los de naturaleza alcalina y poco húmedo. Tolera el mar.

Son árboles de madera blanda, floración temprana, y ricos en savia, por lo que no soportan demasiado bien las podas de ramas gruesas. Las heridas, no cicatrizan bien.

Más que poda se le hacen rebajes y aclareo, cortando por las puntas las ramas más largas que puedan molestar interferir obstáculos, y quitando todas las que se crucen o estorben. La mejor época es en invierno, cuando tiene la savia parada, antes de la primavera.

Sin plagas ni enfermedades destacables.

Se multiplica por semillas y por esquejes.

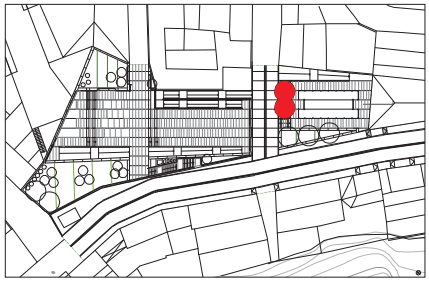

ALJ

Albizia julibrissin

Ø 18-20. Altura cruz 250-300 cm.
Contenedor 50 L.
2 uds.

Nombre científico o latino: *Celtis australis*.
Nombre común o vulgar: Almez, Almecina, Almecinas, Almecino, Latonero.
Familia: Ulmaceae.
Origen: Región mediterránea. En la Península habita en el este y sur principalmente.

Descripción.

Árbol de hoja caduca que alcanza 20-25 m de altura. Con el tronco recto y la corteza lisa. Copa frondosa de color verde oscuro.

Muy longevo. Puede vivir más de 500 años.

Hojas ovales acuminadas dentadas. Verde oscuro y rugosas por el haz, velludas por el envés. Floración discreta, sin importancia ornamental.

Tiene un fruto con forma de cereza, aunque de menor tamaño, verde al principio y, al madurar, se vuelve marrón oscuro o negro.

La pulpa de las bayas o almencinas es comestible y tiene un sabor dulce, aunque tienen poca carne y mucho hueso. Los frutos están maduros al final del verano.

Cultivo y usos.

El Almez es un árbol ornamental en parques y jardines. Buena sombra, ideal para arbolar paseos y caminos de alineación.
También se utiliza como ejemplar aislado, por el gran porte que adquiere con los años.
Pintoresco, con su copa regular, densa y umbrosa.

Se utiliza para fijar laderas y márgenes.

Árbol bastante tolerante a todo tipo de suelos, aunque se desarrolla mejor en los sueltos y algo frescos, tanto ácidos como calizos, apareciendo incluso entre las mismas rocas en barrancadas y laderas pedregosas. Suelo suelto, fresco, indiferente al pH, aguanta la caliza.

Bastante resistente a la sequía. No tiene excesivas necesidades hídricas.

Se adapta bien a diversos climas. Agradece un clima cálido y pleno sol. Asciende hasta 1.200 m de altitud.

Admite poda normal de formación y de mantenimiento.

No presenta especial problema de plagas ni enfermedades.

Se multiplica por semillas, que se recoge en el invierno, cuando aún están en el árbol y éste ha perdido las hojas. Los frutos pueden ponerse a secar o limpiarlos y extraerles la semilla, pudiendo ser almacenadas por 1-2 años. La semilla tiene latencia interna, por lo que se recomienda su estratificación si se desea sembrar en primavera, ya que de lo contrario, la semilla no germinará hasta el año siguiente.

Se puede multiplicar también por estacas.

Tiene diversas propiedades medicinales: como astringente, lenitivo, antidiarreico y estomacal.

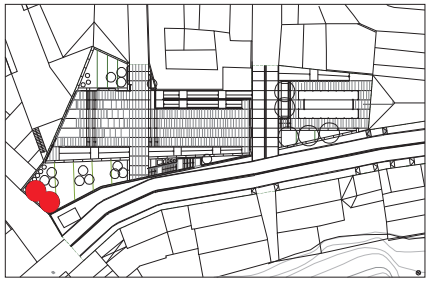

CEA

Celtis australis

Ø 18-20. Altura cruz 300-350 cm.
Contenedor 50 L.
2 uds.

Nombre científico o latino: *Ceratonia siliqua.*
Nombre común o vulgar: Algarrobo, Garrofera, Garrofo, Garrofero, Algarrobera.
Familia: Caesalpiniaceae (Leguminosae).
Origen: Región Mediterránea.

Descripción.

Árbol o arbusto grande perennifolio, de hasta 10 m de altura, característico del Mediterráneo.
Tiene tronco irregular, corto y grueso, de corteza casi lisa, grisácea. Copa amplia, ovoide o redondeada; ramas gruesas, largas y más o menos horizontales.
Follaje perennifolio, con hojas alternas, persistentes, compuestas, pinnadas; los foliolos son de color verde oscuro, brillantes por el haz y pálidos por el envés, de forma oval.
Las flores, masculinas y femeninas, se dan en distintos pies de planta. Aparecen en verano y principio del otoño, cuando maduran los frutos del año anterior. Legumbres de hasta 20 cm, de color chocolate cuando están maduras.
Se cría en barrancos y laderas soleadas, especialmente los expuestos al sur, en las zonas de clima suave y cálido, principalmente en el litoral.
Por ser una planta cultivada desde muy antiguo, es difícil sus límites naturales.

Cultivo y usos.

Muy cultivado en la Península Ibérica por las algarrobas, que se usan como alimento del ganado y consumo humano, así como por su valor ornamental en épocas recientes.
Altitud: desde el nivel del mar hasta los 1000 m de altitud.
Exposición: Pleno sol.
Sumamente rústico en climas secos y cálidos. Soporta bien la sequía pero no el frío, por lo que se instala preferentemente en zonas bajas y resguardadas.
Se adapta a todo tipo de suelos. Indiferente al pH, aunque se desarrolla mejor en suelos secos, pedregosos y calizos. Le perjudican los suelos muy húmedos.
En regiones húmedas o lluviosas necesita invernadero. Puede servir de planta de interior.
Se multiplica por semillas, en otoño o primavera.

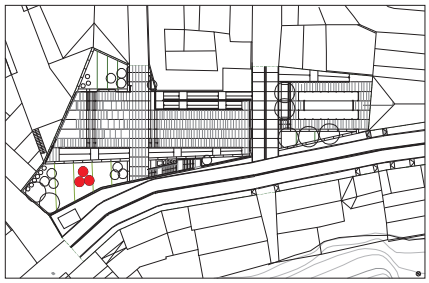

CES

Ceratonia siliqua

Ø 18-20. Altura cruz 300-350 cm.
Contenedor 50 L.
3 uds.

Nombre científico o latino: *Cupressus sempervirens.*
Nombre común o vulgar: Ciprés común.
Familia: Cupressaceae.
Origen: Región Mediterránea.

Descripción.

Conifera que puede alcanzar hasta los 30 m. de altura. La forma de la copa es de aspecto compacto y estrecho.
Los brotes, con hojas muy pequeñas, con escamas muy pegadas al brote, están dispuestas por todos los lados de las ramas. Las hojas son escamiformes, delgadas, aplanadas, con punta obtusa, deprimidas, imbricadas, de color verde oscuro mate, sin glándulas resiníferas. Inflorescencias masculinas terminales, solitarias o en grupos y las femeninas formando conos axilares.
Es una especie monoica: en el mismo árbol hay flores masculinas y femeninas. Sin interés ornamental.
Fruto leñoso alargado y ovalado de color verde en un principio pasando a grisáceo al madurar. Semillas de forma irregular, pequeñas y con ala rudimentaria. Florece a finales de invierno y madura al año siguiente por las mismas fechas.
Frutos: Conos escamosos. Los femeninos son mayores que los masculinos con un color verdoso que al madurar pasan a pardo rojizo o marrón.
Su crecimiento es rápido en los primeros años. Pueden llegar a ser árboles centenarios.

Cultivo y usos.

Muy empleado en grupos, como pies aislados y para formación de setos y pantallas protectoras.
Viven bien en cualquier tipo de suelo, siempre que no esté encharcado o sean salinos. Prefieren los suelos calizos. Evitar exceso de riego. Muy resistente a la sequía.
Soporta las heladas y la sequía, el viento, la contaminación y el escaso mantenimiento.
Prefieren la plena exposición del sol, si bien pueden vivir en semisombra.
Reproducción por semillas o injertos.

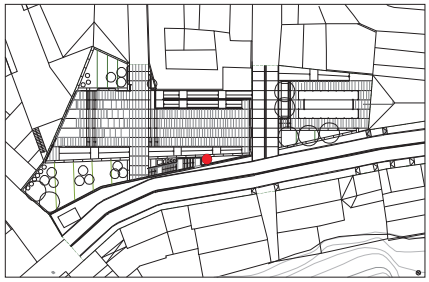

CUS

Cupressus sempervirens 'Stricta'

250-300 cm.
Contenedor 25 L.
1 ud.

Nombre científico o latino: *Eleagnus angustifolia.*
Nombre común o vulgar: Paraíso, Árbol del paraíso.
Familia: Elaeagnaceae.
Origen: Asia Central y Suroccidental, llegando a la región mediterránea.

Descripción.

Arbolillo o árbol espinoso o inerme, de rápido crecimiento, que puede alcanzar hasta los 7 ó 10 m de altura, a veces reducido a porte arbustivo (2-3 m).
Corteza de color pardo oscuro, algo resquebrajada; ramillas jóvenes muy escamosas, de color verde grisáceo.
Hojas alternas, simples, verde-grisáceas por el haz y blanco-plateadas por el envés.
Las flores, de 8-10 mm, muy perfumadas, se disponen solitarias o en grupos, y aparecen en forma de botones junto con las nuevas hojas.
Los frutos son alargados, colgantes, y su forma recuerda a las aceitunas, de 1 ó 2 cm de largo, de color amarillento o anaranjado, de carne dulce y melosa, comestible.
Florece de mayo a julio; los frutos maduran desde agosto a octubre.

Cultivo y usos.

Cultivado como árbol ornamental por sus follaje plateado y sus flores olorosas; se asilvestra o naturaliza con frecuencia en el piso inferior, hasta unos 900-1000 m de altitud.
Se cultiva también en zonas áridas como barrera contra el viento y para formar setos.
Interesante sobre todo para zonas cercanas al mar por su extraordinaria resistencia al salitre y la sequedad.
Muy rústico, soporta todo tipo de suelo, incluso si éste es pobre y seco.
Agradece estar a pleno sol.
No le gusta la humedad persistente.
Poda: a finales del invierno, después de las heladas. Mediado el verano, tras la floración, se pueden aclarar los brotes del año.
Tolera bien las podas fuertes, con lo que se puede mantener una copa compacta.
Multiplicación: por semillas en otoño o primavera y por esquejes semileñosos, que enraízan con facilidad, o por retoños basales.

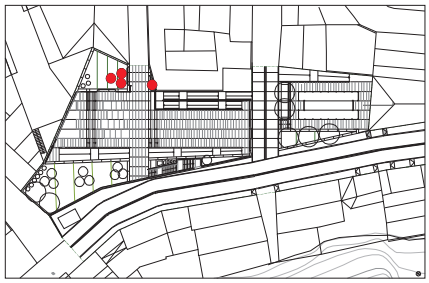

La Loma del Calvario y su entorno. TÍJOLA.

ELA

Eleagnus angustifolia

Ø 8-10. Altura cruz 150-200 cm.
Contenedor 25 L.
4 uds.



Nombre científico o latino: *Melia azedarach.*
Nombre común o vulgar: Cinamomo, Melia, Agriaz, Agrión, Amelia, Árbol Santo, Mirabobo.
Familia: Meliaceae.
Origen: Sur y este de Asia.

Descripción.

Árbol caducifolio, de porte medio (12 - 15 m) y rápido crecimiento.
Tronco recto, de corteza agrietada verticalmente, grisácea o pardusca, que en las ramillas se torna verde.
Hojas alternas, de gran tamaño, compuestas, que en el otoño se vuelven doradas.
Flor de color lila, de 2 cm de ancho, en racimos de 10 a 20 cm de largo, que aparecen en la primavera avanzada.
El fruto es una drupa globosa de color amarillo, de 1-1,5 cm de diámetro. Pueden verse durante todo el invierno en el árbol, cuando éste no tiene hojas, otorgándole un aspecto interesante también en invierno. Los frutos tienen propiedades narcóticas, y son venenosos si se toman en una cierta cantidad.
Se ha cultivado desde muy antiguo, y en diversos países asiáticos ha sido considerado árbol sagrado.

Cultivo y usos.

Se usa mucho en jardinería por su floración exuberante y muy aromática y por dar buena sombra.
Generalmente usado como árbol de alienación en parques, paseos y avenidas, aunque también se ha usado como ejemplar en jardines.
Requiere temperaturas cálidas sin excesivas heladas (aguanta hasta -10ºC).
Aguanta bien la sequía ambiental.
Crece en todo tipo de terrenos. Soporta suelos con escasa humedad, con pH de hasta 8, 5; también la cal y la sal.
Aguanta muy bien las altas temperaturas.
Requiere buen sol.
Sus ramas son algo frágiles, por lo que no es recomendable plantarlo en zonas ventosas.
Poda: los cortes de poda deben protegerse con algún producto cicatrizante, ya que la madera es propensa a la pudrición.
Resistente a los transplantes.
Atacado por pulgones que se pueden combatir con insecticidas sistémicos. También es susceptible a ataques de cochinillas y ácaros.
Multilpicación: Se multiplica por semillas en primavera, y no necesita tratamientos de presiembra, nada más que quitarle la envoltura carnosa.

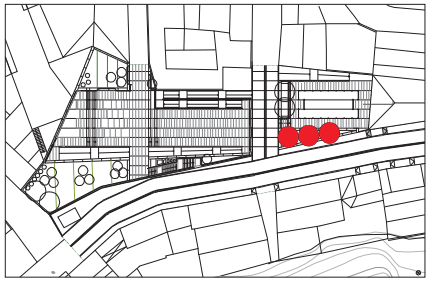

MEA

Melia azedarach

Ø 12-14. Altura cruz 250-300 cm.
Contenedor 50 L.
3 uds.

Nombre científico o latino: *Punica granatum*.
Nombre común o vulgar: Granado, Magrano, Mangrano, Milgrano.
Familia: Punicaceae (Punicáceas).
Origen: Asia y cuenca mediterránea.

Descripción.

Arbusto o pequeño arbolillo caducifolio de 2-5 (10) m de altura, a menudo espinoso, con ramas de corteza pardo-cenicienta.
Hojas de color verde brillante, lustrosas por el haz y con el borde entero, midiendo por lo general 2-8 x 0,8-2cm.
Las flores, hermafroditas, regulares, de unos 3-4 cm de diámetro, de color rojo vivo, muy vistosas; se disponen solitarias o en grupitos en la terminación de las ramas.
El fruto se denomina botánicamente balaústa, y es exclusivo de este género: es esférico, algo deprimido, coronado por el cáliz persistente, de corteza gruesa y correosa, amarillenta o rojiza. Las semillas, prismáticas, están rodeadas de una cubierta carnosa, de colro rojizo, y sabor dulce y agradable en los ejemplares cultivados.
Florece en abril, mayo y junio, y madura el fruto en septiembre u octubre.

Cultivo y usos.

Se cultiva en huertos y linderos de caminos, a menudo formando setos.
Se ha cultivado tradicionalmente por el fruto, aunque también es extendido su uso como ornamental.
Luz: a pleno sol.
Muy rústico, tolera ambientes secos y un amplio rango de exposiciones, siempre que cuente con buen soleamiento.
Aunque prefiere los climas cálidos o templados, soporta temperaturas mínimas de hasta -12°C y máximas de 40°C.
Cuando se cultiva por su fruto, el granado exige mucha agua y frescura para sus raíces y solamente en estas condiciones es cuando da muchos frutos de buena calidad. Sin embargo, es una planta que soporta muy bien la sequía, se considera de hecho una planta de desierto.
El suelo ideal debe ser ligero, permeable, profundo y fresco. Le es indiferente la alcalinidad o acidez del suelo.
Poda: admite podas severas, incluso pueden formarse setos con él. Es conveniente realizar una poda de formación si la planta se observa descompensada en su forma, y agradece asimismo la poda de rejuvenecimiento.
Propagación: por semilla y estacado.

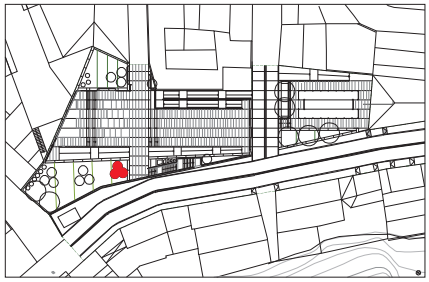

La Loma del Calvario y su entorno. TÍJOLA.

PUG

Punica granatum

Ø 12-14. Altura cruz 150-200 cm.
Contenedor 50 L.
3 uds.

Nombre científico o latino: *Tamarix gallica.*
Nombre común o vulgar: Taraje, Taray, Atarfe, Gatell, Tamarindo, Tamarisco.
Familia: Tamaricaceae.
Origen: Oeste de la zona mediterránea, llegando hasta Inglaterra y el Sahara.

Descripción.

Árbol pequeño o arbusto de hasta 8 - 10 m de altura.
Se caracterizan por su aspecto ligero y plumoso.
Follaje muy fino, de color verde glauco.
Hojas en disposición helicoidal, recubriéndose unas a otras a modo de tejas.
En verano se cubre de flores en espiga de color rosa. Flores rosadas o blancas de 2-3 mm de diámetro formando racimos densos de 1-4 cm de largo.
El fruto es una cápsula con 3 valvas, de 3-4 mm de largo, de color rosa claro, con varias semillas que llevan un largo penacho de pelos plumosos.
Se crían en la proximidad de las costas o de los ríos de aguas calcáreas y salobres de la región mediterránea occidental.

Cultivo y usos.

Se utiliza con mucho éxito para la estabilidad de suelos arenosos debido a que sus raíces contribuyen a fijar el terreno.
Se usa como árbol de alineación en los paseos marítimos gracias a su resistencia al viento y agua marinas.
Uso: aislados, en grupos, en setos libres.
Las mejores floraciones se obtienen en emplazamientos a pleno sol.
Rústicos, no parece importarle la naturaleza del suelo, medra bien aunque este sea pobre y seco. Gusta de terrenos no apelmazados.
Soporta climas muy variados y aguanta bien el frío intenso.
Poda: la poda puede practicarse desde una edad temprana, si se desea que forme un solo tronco bien definido, bastará eliminar las ramas de los dos tercios inferiores todos los inviernos.
Multiplicación: se multiplica por semillas, por retoños y por esquejes. Se propaga fácilmente por estacas de madera dura de alrededor de 30 cm, plantadas profundamente. También enraizan con facilidad bajo vidrio, las estacas de madera suave tomadas a principios del verano.

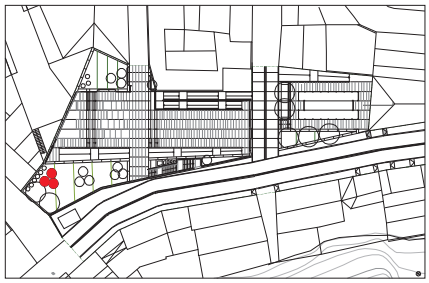

TAG
Tamarix gallica

Ø 12-14. Altura cruz 150-200 cm.
Contenedor 10 L.
3 uds.

ESPECIES ARBUSTIVAS Y TAPIZANTES.

Nombre científico o latino: *Abelia x grandiflora*
Nombre común o vulgar: Abelia
Familia: Caprifoliaceae.

Descripción.

Arbusto semicaducifolio, de ramas arqueadas y rojizas, ramificado de follaje persistente, de 1-1,5 m de altura y hasta 2,5 m. También se cultivan variedades de porte bajo. De hoja semicaduca; hojas ovales, opuestas.
Hojas opuestas, ovadas u ovado-lanceoladas, cortamente pecioladas, margen aserrado.
Flores: de 1-1,5 cm de largo, blanco-rosadas, dispuestas en inflorescencia en la extremidad de las ramitas. Después de la floración persiste el cáliz de color rojizo.
Época de floración: desde la primavera hasta principios del otoño. Período de floración excepcionalmente largo. Flores tubulares coloreadas de blanco rosáceo, ligeramente perfumadas. Fruto aqueniforme, correoso, alargado y coronado por el cáliz persistente.

Cultivo y usos.

Gran rusticidad. Soporta casi cualquier terreno y exposición. Se debe situar en lugares resguardados del viento, precisa un emplazamiento abrigado en zonas de inviernos fríos.
Suelo blando, permeable, bien abonado y no calcáreo. Abono orgánico en primavera y otoño.
Adecuada para crear un macizo de arbustos.
Emplazamiento a pleno sol en los climas templados y media sombra en climas cálidos. Florece óptimamente a pleno sol. En semisombra crece bien, pero florece menos.
Riego: abundante en verano y moderado en primavera y otoño. Resistente a la falta de agua.
Mantenimiento: se puede podar ligeramente después de la floración, así como realizar podas periódicas cortando las ramas viejas o bien los brotes más vigorosos desde la base. Para obtener un aspecto compacto y cerrado, se podarán las ramas principales a la mitad de su longitud en invierno o a principios de la primavera. Conviene, además, eliminar las ramas deterioradas o enfermas y las que se encuentren visiblemente envejecidas.
Muy resistente a plagas, quizás algún pulgón. Enfermedades: oidio.
Multiplicación: por esqueje de leña blanda en verano y división en primavera.

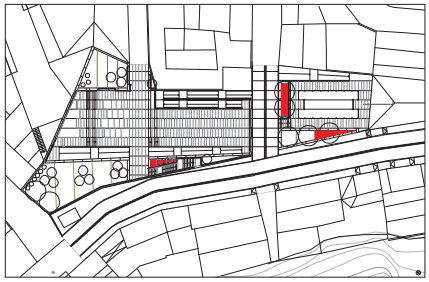

La Loma del Calvario y su entorno. TÍJOLA.

Abg

Abelia grandiflora

h. 40-60 cm.
Cont. 1,5 L.
38 uds (2 uds./m2).

Nombre científico o latino: *Berberis thunbergii* 'Atropurpurea'.
Nombre común o vulgar: Agracejo rojo, Agracejo púrpura, Berberis.
Familia: Berberidaceae.
Origen: Japón y Asia occidental.

Descripción.

Arbusto de hoja caduca. Tiene una vegetación muy densa con hojas pequeñas color rojo púrpura, lo que le da un gran valor ornamental.
Forma redondeada y muy espinoso. Las espinas, frecuentes, son simples, a veces tridentadas.
Crece hasta 2 metros, siendo habitual de 0,5 a 1 m.
Las flores son de color amarillo, pálidas y teñidas de rojo. Aparecen en primavera o a principios de verano. Se disponen en una inflorescencia en umbela y dan lugar a frutos rojos en otoño.
Los frutos, son bayas comestibles, son de un color rojo o anaranjado brillante, de 7-10 mm de longitud y 4-7 mm de anchura, que contienen una semilla.

Cultivo y usos.

Se utiliza para grupos, borduras, setos bajos con formas especificas o libres.
Arbusto de gran resistencia a cualquier tipo de suelo y situación climatológica. Exposición a pleno sol o semisombra.
Admite todo tipo de suelos preferentemente los calizos, y ambientes frescos y poco calurosos en verano.
Necesidades de agua moderadas.
Este arbusto necesita una buena poda de formación en otoño.
Multiplicación: por semillas y esqueje.

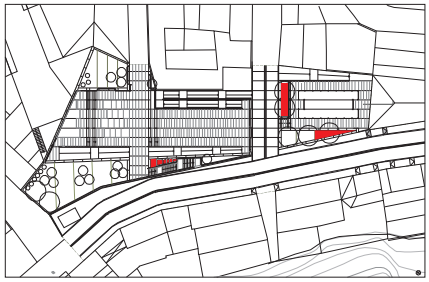

La Loma del Calvario y su entorno. TÍJOLA.

Beta

Berberis thunbergii 'Atropurpurea'

h. 30-40 cm.
Cont. 1,5 L.
5 uds (3 uds./m2).

Nombre científico o latino: *Buxus sempervirens*
Nombre común o vulgar: Boj, Boj común, Boje.
Familia: Buxaceae.
Origen: Europa, norte de África y oeste de Asia.
Distribución: El boj se halla distribuido en colinas secas y rocosas y en zonas de matorral del SO y CO de Europa. En España principalmente en el cuadrante noreste. Abundante en algunos puntos de Europa y Norte de África.

Descripción.

Arbusto perennifolio y monoico de larga vida. Altura y diámetro del boj: 1 m x 1,5 m. No sobrepasa los 5 m de altura. Crecimiento muy lento, incluso unos pocos centímetros en todo un año.
Hojas enteras, opuestas y coriáceas, de 1,5-3 cm, de color verde oscuro lustroso por la haz y más pálidas por el envés, con los bordes ligeramente enrollados.
Posee numerosas ramas rígidas de corteza pardo-clara, por lo general agrietada profundamente.
Flores pequeñas, blanquecinas, de olor desagradable, dispuestas en inflorescencias axilares de 5 mm de diámetro. Flores sin pétalos, en inflorescencias axilares de varias flores masculinas y una femenina.
Fruto coriáceo en principio verde y luego pardusco, del tamaño de un garbanzo. El fruto del boj se presenta en cápsula, con dos semillas en cada cavidad. Cada glomérulo presenta una flor femenina en el ápice y varias masculinas debajo de ellas.
Las hojas y semillas del boj son venenosas.

Cultivo y usos.

Muy apreciado en jardinería porque se pueden formar setos y molduras de bajas necesidades de corte (crece lentamente). Soporta bien las podas y no pierde el follaje en invierno.
En invierno prefiere una temperatura fresca, de 3 a 10º C. Prefiere exposiciones a semisombra, aunque tolera las de pleno sol, siempre y cuando se riegue de forma que el suelo se quede siempre ligeramente húmedo.
Se adapta a todos los suelos, aunque prefiere los de ph neutro y algo calizos.
Ofrece buena resistencia al frío, al viento y a la sequía.
Riego del boj: en verano, conviene dejar secar ligeramente la tierra antes de volver a regar, evitando siempre los encharcamientos. En invierno hay que regar con prudencia.
Aplicar abono para plantas verdes.
Multiplicación: se realiza generalmente mediante estacas. Rara vez se usan semillas, debido a que las plántulas se desarrollan con lentitud.

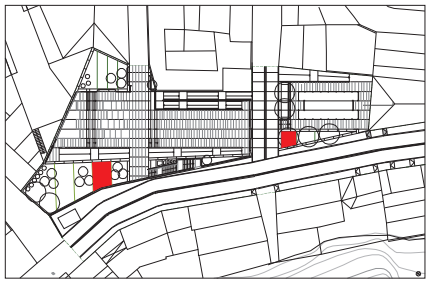

La Loma del Calvario y su entorno. TÍJOLA.

Bus
Buxus sempervirens

h. 20-40 cm.
Cont. 1,5 L.
132 uds.(5 uds./m2).

Nombre científico o latino: *Cerastium tomentosum*
Nombre común o vulgar: Cerastio, Canastilla de plata, Nieve de verano.
Familia: Caryophyllaceae.
Origen: Europa.

Descripción.

Planta rastrera tapizante, de altura máxima 20 cm. Clásica alfombrante, de elegante floración.
Posee tallos rastreros que están cubiertos de hojas persistentes y lanosas, pequeñas y lanceoladas de color verde grisáceo.
Produce flores blancas, estrelladas, dispuestas por encima del follaje.
Floración de invierno a primavera, según siembra y clima.

Cultivo y usos.

Adecuado para cubrir rápidamente terrenos muy secos o arenosos. También útil para jardines rocosos (rocallas).
Puede sustituir el césped en suelos secos.
Luz: pleno sol.
Suelo calcáreo, arenoso y bien drenado.
Soporta la sequedad pero necesita algunos riegos en verano, sin los cuales desaparece su follaje hasta el otoño.
Poda: Recortar periódicamente para evitar la formación de calvas.
Multiplicación: por siembra directa o manojos de esquejes sobre el terreno, a finales de invierno o principios de otoño.
Época de siembra: desde invierno a verano. Temperatura de germinación 18-22ºC en 14-21 días.

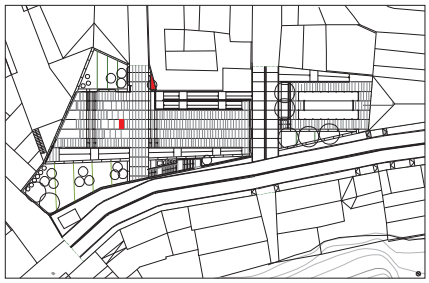

La Loma del Calvario y su entorno. TÍJOLA.

Cet

Cerastium tomentosum

Cont. 500 c.c.
23 uds. (8 uds./m2).

fichas vegetación propuesta junio 2010

Nombre científico o latino: *Cineraria maritima*
Nombre común o vulgar: Cineraria gris, senecio.
Familia: Asteraceae.
Origen: Región Mediterránea.

Descripción.

Mata perenne que alcanza 1 metro de altura. Ramificada desde la base, indumento densamente blanco-lanoso.
Hojas alternas, pinnatipartidas, haz glabrescente, envés densamente blanco-tomentoso, segmentos a menudo bipinnatífidos. Follaje gris plateado. Es más interesante por sus hojas que por sus flores.
Florece en verano con flores de color amarillo.

Cultivo y usos.

Muy adecuado para los bordes del jardín, borduras (setos bajos) y para macetas.
Muy útil para rocallas y taludes, así como para formar masas plateadas muy ornamentales y contrastantes debido al color gris del follaje.
Crece a pleno sol y a semisombra.
Planta muy rústica. Resistente a cualquier tipo de terreno, incluso calizo. Resiste la sequía y la cercanía del mar.
Temperaturas: resistencia al frío hasta -10ºC.
Multiplicación por esquejes antes o después de la floración. También por semillas.

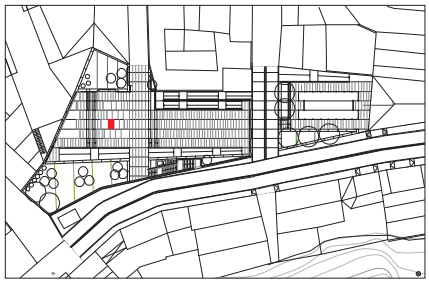

La Loma del Calvario y su entorno. TÍJOLA.

Cim
Cineraria maritima

h. 20-30 cm.
Cont. 1,5 L.
6 uds.(3 uds./m2).



Nombre científico o latino: *Cotoneaster horizontalis*
Nombre común o vulgar: Cotoneaster, Griñolera, Cotoneaster horizontal.
Familia: Rosaceae.
Origen: Oeste de China.

Descripción.

Arbusto o mata rastrera de hoja caduca o semipersistente.
Tamaño: De 0,3 a 0,8 m de altura y de 0,5 a 2 m de anchura.
Ramas horizontales dispuestas en forma de espina de pescado.
Hojas ovales, alternas, en disposición dística, mucronadas en el ápice, de 6-12 mm, de color verde brillante por el haz, y ligeramente tomentosas y de color glauco por el envés. Presentan en otoño ligeros tintes rojos y anaranjados.
Florecen abundantemente en primavera.
Producen bayas muy decorativas en gran cantidad que persisten en las ramas durante largo tiempo, resultando por ello muy decorativo.

Cultivo y usos.

Se utiliza como ornamental, para cubrir suelos, paredes y rocallas. Crece formando un entramado denso e impenetrable.
Muy útil como cubresuelos (taludes) y en rocallas, también se usa para la formación de setos informales.
Prefieren el sol, pero se adaptan bien a la media sombra. No aceptan la sombra intensa ni los lugares húmedos. Necesita suelos no demasiado humedos y bien drenados. Acepta suelos pobres.
Soportan bastante bien el exceso de cal en el suelo.
Muy resistente al frío, soporta hasta temperaturas extremas de -15ºC.
No necesitan muchas atenciones.
Poda: este grupo de arbustos posee frutos ornamentales, se podan poco. Cada invierno, poda de Limpieza eliminando elementos como ramas muertas, secas, rotas o enfermas, ramas cruzadas o mal orientadas, ramas que sobresalen mucho del arbusto por su exceso de vigor, frutos pasados.
Además, cada 3 ó 4 años se realiza poda de rejuvenecimiento, rebajando el arbusto intensamente.

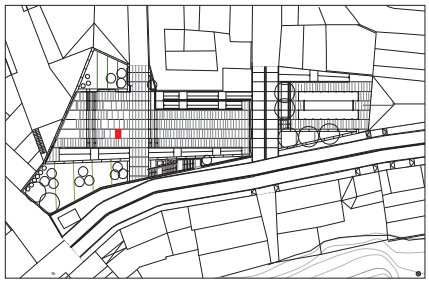

Coh

Cotoneaster horizontalis

h. 20-40 cm.
Cont. 2 L.
6 uds.(3 uds./m2).

Nombre científico o latino: *Dodonaea viscosa.*
Nombre común o vulgar: Dodonea.
Familia: Sapindaceae.
Origen: Sudáfrica.

Descripción.

Arbusto o pequeño árbol perennifolio, de hasta 5 metros de altura, con muchas ramas erectas.
Hojas perennes de color púrpura intenso en el invierno. Es muy vistoso por su color.
Florece a finales de la primavera en forma de cápsula y de color blanco cremoso o rosa.

Cultivo y usos.

Suele plantarse como pie aislado o en setos libres.
Puede plantarse en macetas grandes. Aptas para jardín y balcón.
Ubicación a pleno sol.
Necesita suelos fértiles y profundos.
Riego moderado cada 4-5 días en verano y quincenal en invierno. No soporta el encharcamiento. Muy sensible a la humedad.
La propagación se realiza por semillas de rápida germinación.

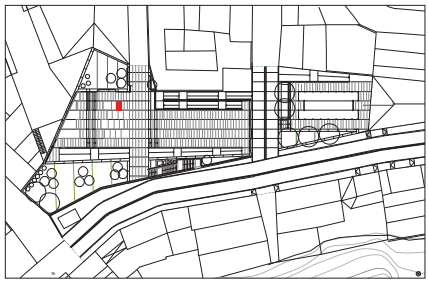

Dov

Dodonaea viscosa

h. 30-40 cm.
Cont. 2 L.
6 uds.(3 uds./m2).

Nombre científico o latino: *Escallonia rubra*
Nombre común o vulgar: Escalonia, Siete camisas
Familia: Saxifragaceae.
Origen: América del Sur, sobre todo, Chile y en general, en los Andes.

Descripción.

Arbusto perennifolio.
No supera casi nunca los 2 metros de altura.
Sus hojas son simples, alternas, con márgenes dentados, de color verde oscuro, más claras en la cara posterior.
Flores en inflorescencia paniculiformes, hermafroditas, actinomorfas, pentámera, en forma de campanilla reunidas en panojas terminales, muy perfumadas, de color blanco, rosa o carmesí.
Floración: principios de verano, muy prolongada.
Fruto cápsula dehiscente por 2-3 valvas.

Cultivo y usos.

Adecuado para la formación de setos y macizos.
Se recomienda plantar en lugares bien soleados.
Proteger del frío extremo.
Se da bien en casi todo tipo de suelos, exceptuando los calcáreos.
Tierra normal de jardín y cuidar de la temperatura cálida: 18-21º C.
Riego: son suficientes dos riegos semanales.
Abono en otoño o invierno con un fertilizante orgánico.
Poda: después de la floración.
Multiplicación: acodo en otoño, esqueje en verano. Las estacas enraizan bien.

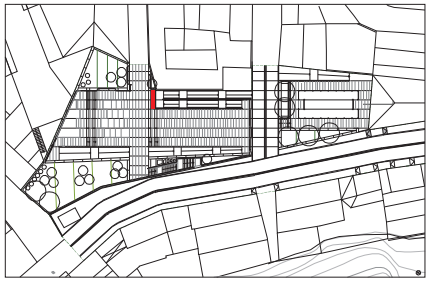

Esr

Escallonia rubra

h. 20-30 cm.
Cont. 1,2 L.
49 uds.(5 uds./m2).

Nombre científico o latino: *Euonymus japonicus* 'Variegatum'.
Nombre común o vulgar: Evónimo, Bonetero del Japón, Evónimo del Japón.
Familia: Celastraceae.
Origen: Japón.

Descripción.

Arbusto perennifolio, compacto, que alcanza los 2 m de altura.
Las hojas son ovaladas de 3-7 cm de largo, finamente serradas.
Existen multitud de variedades, desde enanas hasta de 3 m de altura, y con hojas verdes o manchadas de amarillo o blanco (hojas variegadas).
Muy atractivo por su follaje.
Las flores son discretas de color verdoso-amarillo de 5 mm de diámetro.
Fruto verde con semillas de color rosado.

Cultivo y usos.

Cultivado como especie ornamental y para formar setos. Apta para cultivar en maceta.
La mejor ubicación es a pleno sol.
Muy resistentes al frio invernal.
Bastante resistente a condiciones costeras.
Se adaptan bien a la poda, pudiéndose formar setos y borduras.
Si la planta se encuentra en una maceta, conviene cambiarles el tiesto y la tierra una vez al año, en primavera.
En semisombra o sombra es muy susceptible al hongo oidio, las hojas se cubren como, de un polvo blanco. Se puede tratar con fungicida sistémico.
Se propaga fácilmente por estacas de madera semidura con hojas, por semilla y por acodo.

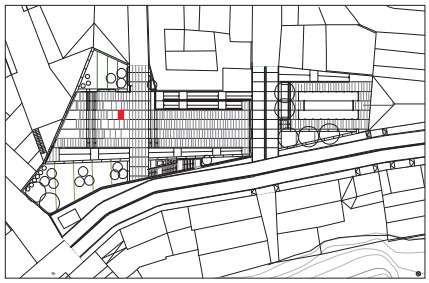

Eujv

Euonimus japonicus 'Variegatum'

h. 30-40 cm.
Cont. 1,5 L.
6 uds.(3 uds./m2).

Nombre científico o latino: *Festuca glauca.*
Nombre común o vulgar: Festuca azul, Castañuela azul, Lastón, Cañuela.
Familia: Poaceae.
Origen: Europa.

Descripción.

Es una gramínea perennifolia que forma densas matas de color azul brillante.
Hojas en forma de cintas de unos 23 cm de longitud.
Florece en verano, apareciendo unas espigas de color azul-violáceo.

Cultivo y usos.

Interesante por su color. Se usa para dar contrastes en jardines de rocalla, en las borduras o como tapizante.
Interesante cespitosa para cubrir el suelo en pequeñas y medianas superficies, rocallas, taludes y para bordear plantas más altas. Puede pisarse.
Apta para macetas.
Luz: pleno sol. Muy resistente al frío.
Crece en todo tipo de suelos, prefiriendo los suelos secos y con buen drenaje. Tolera los suelos más ingratos, pobres y áridos.
La sequedad acentúa su color azul.
Riego: evitar encharcamientos.
Multiplicación: fácil por división cada 2 ó 3 años en otoño y primavera. Por semillas entre primavera y otoño.

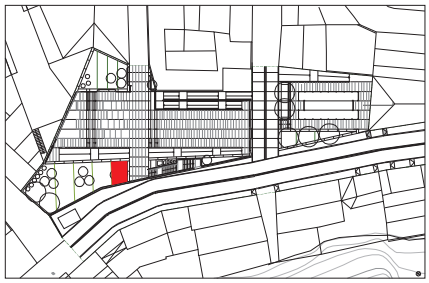

Feg

Festuca glauca

h. 20-30 cm.
Cont. 1 L.
66 uds.(5 uds./m2).

Nombre científico o latino: *Juniperus chinensis* 'Postrata aurea'.
Nombre común o vulgar: Junipero amarillo.
Familia: Cupresaceae.
Origen: Oriente.

Descripción.

Árbol o arbusto perenne, con hojas en forma de escamas, que recuerdan a las del ciprés.
Conífera de lento crecimiento, que presenta forma entre oval-cónica, con hojas de color dorado, abundantes estróbilos masculinos y amarillos.

Cultivo y usos.

Interesante por su color. Se usa para dar contrastes en jardines de rocalla, en las borduras o como tapizante.
Interesante para cubrir el suelo, rocallas y taludes.
Luz: pleno sol. Muy resistente al frío.
El riego se efectúa de forma abundante en verano y moderado en invierno. No le gustan los encharcamientos.
Crece en todo tipo de suelos, prefiriendo los suelos secos y con buen drenaje.
Admite muy bien la poda y el tallado para realizar topiarias. El pinzado es muy recomendable para producir un ejemplar más compacto.
Multiplicación: por esquejes y por semillas.

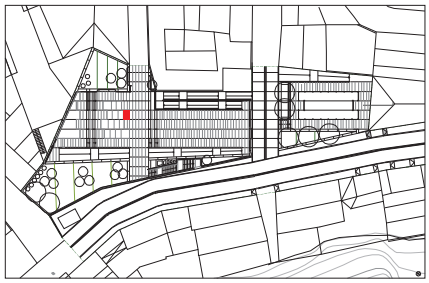

La Loma del Calvario y su entorno. TÍJOLA.

Juca

Juniperus chinensis 'Postrata aurea'

h. 20-30 cm.
Cont. 2 L.
5 uds.(2 uds./m2).

Nombre científico o latino: *Myrtus communis*
Nombre común o vulgar: Mirto, Arrayán.
Familia: Myrtaceae (Mirtáceas).
Origen: especie originaria de Australia, que ha sido introducida en el contorno de la región mediterránea: sur de Europa, norte de Africa y centro y suroeste de Asia.
Etimología: Del griego "myrtos" que significa perfume, por ser planta muy aromática. "Myrtus" era el nombre que daban los romanos al mirto. El nombre común "arrayán", por el que también se le conoce, proviene del árabe ar-Rayhan o Rihan (el "aromático").

Descripción.

Arbusto de follaje perenne que puede alcanzar hasta los 3 metros de altura. Hojas coriáceas y relucientes, ovatolanceoladas, agudas y opuestas, que al restregarlas son muy aromática.
Las flores, blancas, nacen de las axilas de las hojas y se disponen sobre unos pedúnculos más o menos largos. Tienen como fruto unas bayas comestibles que enriquecen el colorido del arbusto.
Toda la planta es muy olorosa y aromática, lo cual se puede comprobar cogiendo una hoja y desmenuzándola entre los dedos.
Son muy conocidas sus propiedades medicinales, debidas a su tanino y esencias y, antiguamente, en cosméticos, y su madera es apreciada por ebanistas y torneros.

Cultivo y usos.

Se utiliza en grupos, en manchas y en setos. Resiste muy bien la poda, aplicándose para setos y dibujos.
Puede estar situado tanto al sol como a la sombra.
Vive en todo tipo de terreno. Cuando éste es rico en cal puede tener problemas de clorosis férrica, que se corrigen aumentando la proporción de arena y mantillo en el sustrato y abonando con quelatos de hierro.
Suelo bien drenado.
Sólo se desarrolla en aquellas zonas en las que el invierno no es muy duro. Soporta heladas débiles.
Esta especie requiere climas suaves, donde la sequía estival no sea excesivamente acusada y suelos frescos y algo húmedos.
Riego no demasiado frecuente siendo una especie que soporta bastante bien la sequía. En general necesita unos riegos moderados. Así, en primavera y otoño es suficiente con proporcionarle agua cada 6 días, mientras que en verano hay que regarla cada 3 días.
Las podas deben realizarse tras la floración o en las últimas semanas del invierno.
Multiplicación: por esquejes semileñosos y por semillas.

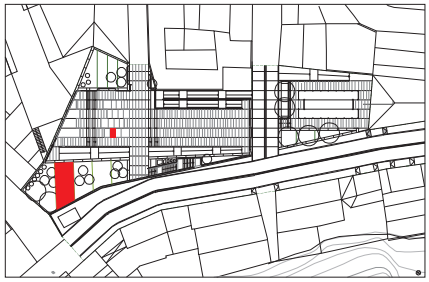

Myc
Myrtus communis

h. 15-20 cm.
Cont. 1,5 L.
128 uds.(4 uds./m2).

Nombre científico o latino: *Pittosporum tobira* 'Variegatum'.
Nombre común o vulgar: Pitosporo, Azahar de la China, Azarero, Pitosporo del Japón.
Familia: Pittosporaceae.
Origen: China y Japón.

Descripción.

Arbusto perennifolio que puede hacerse un árbol de hasta 10 m de altura.
Crecimiento rápido.
Hojas ovales, coriáceas, verde oscuras por la haz, más pálidas y lampiñas por el envés. El cultivar 'Variegatum' tiene el margen de las hojas de color blanco.
Flores, que huelen a azahar, de forma estrellada y de color blanco que al madurar se tornan amarillentas. Se disponen en grupos de 5-8 cm de diámetro. Cubren por completo la planta.
El fruto es una cápsula redondeada de unos 12 mm de diámetro y de tono verdoso; al abrir deja ver unas semillas de color marrón.

Cultivo y usos.

Muy utilizado para formar setos más o menos recortados.Forma setos densos. También se emplea para formar topiarias, arbolillos y pirámides.
Vive bien al sol o a media sombra. Proteger de las heladas fuertes.
Los ejemplares jóvenes cultivados al aire libre, en las zonas de clima frío, es bueno protegerlos con plástico y con hojas en la base de la planta, durante el invierno.
Tolerancia a los vientos marítimos y a la salinidad.
Muy rústica y de fácil cultivo.
Riego moderado. Soporta muy bien el descuido de la falta de agua.
Abonar en primavera.
Multiplicación por semillas o por estacas.

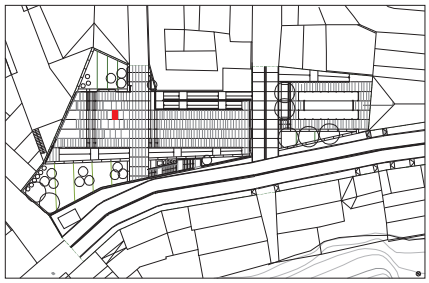

La Loma del Calvario y su entorno. TÍJOLA.

Pitv

Pittosporum tobira 'Variegatum'

h. 30-40 cm.
Cont. 2 L.
4 uds.(2 uds./m2).

Nombre científico o latino: *Philadelphus coronarius.*
Nombre común o vulgar: Celindo, Filadelfo.
Familia: Saxifragaceae.
Origen: Armenia y Cáucaso, Sureste de Europa.

Descripción.

Arbusto de hoja caduca de fácil cultivo.
Altura: 2-3 m. Diámetro: 1,50 m. Forma redondeada.
Hojas enteras o aserradas de color verde intenso y forma oval.
Flores de color blanco lechoso, de 3 cm de diámetro, muy olorosas y agrupadas en racimos. Florece en primavera.
Frutos en forma de cápsulas tetrámeras, con semillas numerosas y pequeñas.

Cultivo y usos.

Se cultiva como ornamental en jardinería por sus flores grandes y fragantes.
Se utiliza tanto con ejemplares aislados, como en grupos o en asociación.
Luz: vive bien al sol y en semisombra.
Resiste bajas temperaturas, aunque se desarrolla mejor en clima templado.
Suelo normal de jardín, con buen drenaje.
Riego medio, ni excesivamente abundante, ni tampoco demasiado escaso. Es una planta de fácil cultivo que pasado el primer año resiste muy bien la escasez de riego. Las plantas sometidas a excesiva sequía apenas florecen y sus corolas se secan rápidamente.
Abono orgánico en otoño o invierno y abono mineral soluble en primavera.
Es conveniente podarla después de la floración.
Multiplicación: por esqueje en primavera o agosto o por acodo a principios de verano.

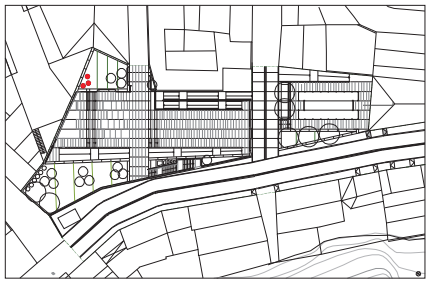

Phc

Philadelphus coronarius

h. 100-120 cm.
Cont. 5 L.
3 uds.

Nombre científico o latino: *Photinia fraseri* 'Red'.
Nombre común o vulgar: Fotinia.
Familia: Rosaceae.
Origen: híbrido entre *Photinia glabra x Photinia serrulata*.

Descripción.

Arbusto de hoja perenne.
Tiene un crecimiento rápido y alcanza fácilmente los 3 metros de altura.
Hojas alargadas, consistentes, rojo brillante en la nueva vegetación, violáceas en verano, verdes en invierno.
El follaje alterno es alargado y consistente, durante el año va sufriendo una metamorfosis de color: rojo en primavera, violáceo en verano y verde en invierno.
Es de los pocos arbustos de hoja perenne de color rojo.

Cultivo y usos.

Muy utilizado para formar setos de menos de 2m. También plantado en grupos, alineaciones o como elementos aislados.
Luz: exposición soleada para intensificar el colorido o de media sombra.
Su clima ideal son los templados ya que no le van bien las altas temperaturas en la época estival.
Todo tipo de suelos. Crece bien en suelo calizo.
Regar de manera moderada, no requiere excesivo aporte hídrico.
Vegetará mejor si se le administra un abono orgánico mineral, al menos una vez al mes.
Para conseguir el colorido rojizo es importante podar a menudo.

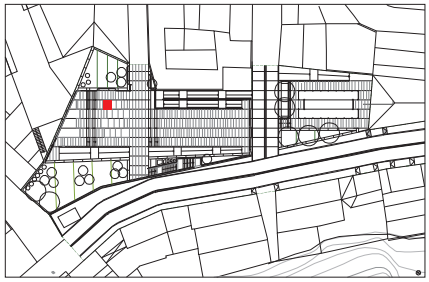

La Loma del Calvario y su entorno. TÍJOLA.

Phfr

Photinia fraseri 'Red'

h. 60-80 cm.
Cont. 2 L.
6 uds. (2 uds./m2).

Nombre científico o latino: *Pistacia lentiscus.*
Nombre común o vulgar: Lentisco.
Familia: Anacardiaceae.
Origen: Especie típica mediterránea. El lentisco crece espontáneamente en la Región Mediterránea y Canarias.

Descripción.

Arbusto perennifolio de aproximadamente 4 m, aunque ocasionalmente puede llegar hasta los 8 m.
Crece en los matorrales y garrigas desarrolladas en ambiente de encinar, sobre todo tipo de suelos, asociándose a mirtos, coscojas, palmitos, aladiernos, etc.
Crece en forma de mata y a medida que envejece, desarrolla troncos gruesos y gran cantidad de ramas gruesas y largas.
La corteza es rojiza en las ramas jóvenes, porteriormente pasa a gris.
Hojas pinnadas con 6-12 folíolos coriáceos, lanceolados de color verde oscuro.
Flores muy pequeñas, de color amarillento a rojo oscuro, de 2-3 mm de diámetro, formando apretados grupos.
Fruto muy aromático, rojo y luego negro de 3-4 mm de diámetro.

Cultivo y usos.

Uso en jardinería: grupos, setos libres y en general excelente para jardines secos mediterráneos.
Muy rústica y con pocos requerimientos, casi sin cuidados.
Resiste mal las fuertes heladas.
Se desarrolla sobre todo tipo de suelos.
Resiste al mar.
Se multiplica por semillas.

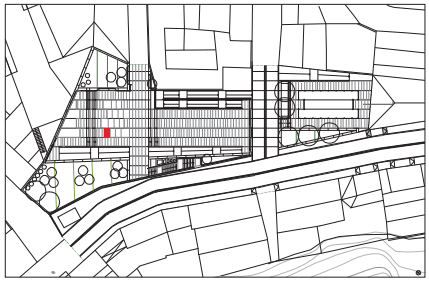

La Loma del Calvario y su entorno. TÍJOLA.

Pil

Pistacia lentiscus

h. 40-60 cm.
Cont. 3 L.
6 uds. (3 uds./m2).

Nombre científico o latino: *Rosmarinus officinalis ´Postrata´.*
Nombre común o vulgar: Romero rastrero.
Familia: Labiadas.
Origen: Región mediterránea.
Distribución: Terrenos secos, rocosos. Se encuentra naturalizado en zonas templadas de todo el mundo, especialmente en Europa mediterránea, N de África, SO de Asia.

Descripción.

Arbusto denso y aromático de aspecto espigado que conserva todo el año las hojas y el color verde. Tallos leñosos y ramificados, hojas estrechas y agudas, con margen recurvado y envés blanquecino, en ángulo muy cerrado con el tallo.
Las flores forman grupos y pueden ser blancas, lilas, azules e incluso rosadas, ligeramente moteadas, con cáliz bilabiado y dos medios estambres.

Cultivo y usos.

Conocida planta autóctona mediterránea para el jardín. Múltiples utilidades.
Sirve para hacer setos bajos y borduras aromáticas. Las variedad Rosmarinus officinalis 'Postrata' tiene porte caído y se comporta como tapizante para rocallas, macizos, taludes, etc.
Cultivable tanto en maceta como en jardín.
Floración: en zonas templadas, prácticamente todo el año. En zonas frías, de finales del invierno a mediados de otoño.
Requiere un lugar soleado, poco riego y asegurarle un buen drenaje, que nunca se acumule agua en la base.
Para que crezca más denso y ramificado, se despuntan los tallos principales. Se estimulará así el crecimiento de las yemas laterales y ramificará más.
Multiplicación: se realiza mediante esquejes y semillas.

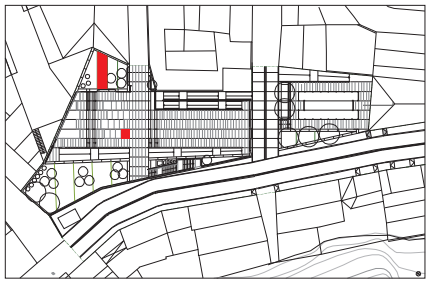

La Loma del Calvario y su entorno. TÍJOLA.

Roop

Rosmarinus officinalis 'Postrata'

h. 10-20 cm.
Cont. 1,5 L.
50 uds.(3 uds./m2).

fichas vegetación propuesta junio 2010

Nombre científico o latino: *Rosa spp.* tapizante
Nombre común o vulgar: Rosal rastrero, rosal tapizante.
Familia: Rosaceae.
Origen: oriental.

Descripción.

Arbusto denso, forma un apretado tapiz en el suelo, de ahí su uso como planta tapizante de jardín. Se logra un efecto de cubierta vegetal en escasas semanas tras la plantación.
Situadas en un desnivel, crecerán a modo de cortina vegetal.
Presentan flores simples a plenamente dobles, en general dispuestas en ramilletes de 3-11 y que aparecen en verano y/u otoño.
Algunas variedades dan solo una floración en el año y otras son reflorecientes.

Cultivo y usos.

Usos: rocallas, taludes, arriates y cayendo por muros.
Fácil cultivo.
Luz: pleno sol, aunque agradece estar en semisombra.
Temperaturas: aguanta temperaturas extremas.
Riego: basta con regar una vez por semana. Durante el primer año desde la plantación, el riego no debe descuidarse, porque todavía las raíces no son profundas. En invierno no necesitará ningún aporte de riego. Evitar siempre el encharcamiento, que puede provocar pudrición de las raíces. .Una vez establecidas las plantas soportan cierta escasez de agua.
Es resistente a las plagas de jardín, pero hay que controlar el exceso de riego pues favorece la aparición de hongos de pudrición.
Poda: al finalizar el verano debe podarse para que florezca más temprano en la próxima temporada.
Multiplicación: se realiza por esquejes, acodo, injerto o por semillas.

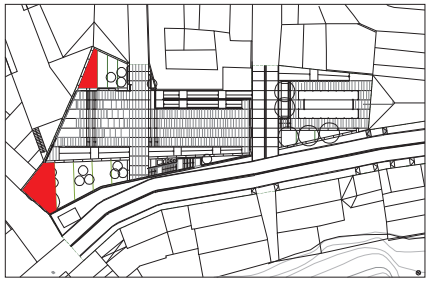

La Loma del Calvario y su entorno. TÍJOLA.

Rot

Rosa spp. tapizante

h. 20-30 cm.
Cont. 1 L.
105 uds.(2 uds./m2).

Nombre científico o latino: *Santolina chamaecyparissus*
Nombre común o vulgar: Santolina, Abrótano hembra, Cipresillo, Lino Santo, Hierbapiojera, Manzanilla basta.
Familia: Asteraceae.
Origen: Sur de Europa.

Descripción.

Arbusto perennifolio o mata sufruticosa de 30-50 cm.
Hojas algodonosas, pequeñas y estrechas, recortadas en forma de dientes de peine.
Cabezuelas con flores amarillas tubulares, solitarias y colocadas en la extremidad de ramas parcialmente desnudas.
Época de floración: verano.
Toda la planta desprende un fuerte olor que recuerda al de la manzanilla, pero más fuerte.

Cultivo y usos.

Se puede utilizar para crear borduras en jardín (setos bajos). También para cubrir zonas en masas, como alfombras herbáceas, así como para jardinería escultural o topiaria sencilla.
Fácil cultivo.
Luz: en pleno sol.
Temperaturas: resiste el frío; tolera heladas fuertes.
Suelo: es imprescindible un buen drenaje y no debe ser muy rico en nutrientes.
Riego no demasiado frecuente, ya que es bastante resistente a la sequía.
Abono: fertilizante compuesto (tipo 15-15-15) en primavera.
Poda: en otoño después de florecer. Las ramas crecen mucho, se abren y dejan huecos pelados. Esto ocurre especialmente después de la floración. Por eso conviene el recorte continuo. Las podas fuertes se hacen a principios de la primavera, cada dos o tres años, cuando las plantas hayan perdido la forma. Eliminar las flores marchitas y las ramas muy crecidas.También se pueden eliminar las flores antes de que maduren para favorecer el aspecto compacto.
Es mejor sustituir las plantas viejas.
Patología: Pulgones (Áfidos).
Multiplicación: por esquejes tiernos a finales de primavera y esquejes maduros a principios de otoño.

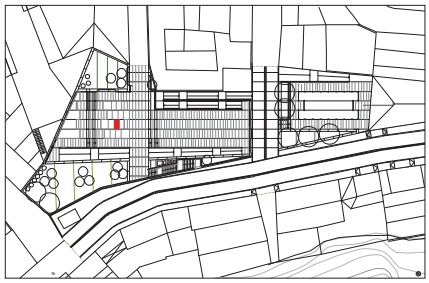

La Loma del Calvario y su entorno. TÍJOLA.

Sac

Santolina chamaecyparissus

h. 10-15 cm.
Cont. 1 L.
10 uds.(5 uds./m2).

fichas vegetación propuesta junio 2010

Nombre científico o latino: *Teucrium fruticans*.
Nombre común o vulgar: Teucrio, Olivilla, Olivillo, Salvia amarga.
Familia: Lamiaceae.
Origen: Africa del Norte, Sur de Europa.

Descripción.

Arbusto perennifolio pequeño, de unos 0,5-2 metros de altura.
Follaje grisáceo.
Forma redondeada y vegetación compacta.
Hojas opuestas, de corto pecíolo, lanceoladas, verde brillantes por el haz y blanquecinas por la presencia de pelos en el envés.
Flores reunidas en grupos en los nudos al final de las ramas, cáliz con 5 sépalos, corola con 5 pétalos formado un labio con 5 lóbulos de color blanco-azulado, 4 estambres curvados.
Floración durante todo el verano; a veces, en regiones cálidas y si el ejemplar no se ha podado también hay floración invernal.

Cultivo y usos.

Suele usarse formando manchas, grupos. Muy apto para borduras, setos bajos y medianos.
Luz: pleno sol.
Soporta bien las altas temperaturas.
Puede cultivarse en climas fríos pero necesita protección. Aguanta heladas débiles (-5ºC).
Suelo fértil, profundo y algo arenoso.
Muy resistente a la sequía y a ambientes costeros.
Poda: Si se poda con regularidad presenta una vegetación densa. Si no se poda suele darse una segunda floración invernal. La mejor época para podar es después de la floración, cortar las ramas que han dado flor.
Multiplicación: semilla, esqueje a final del verano.

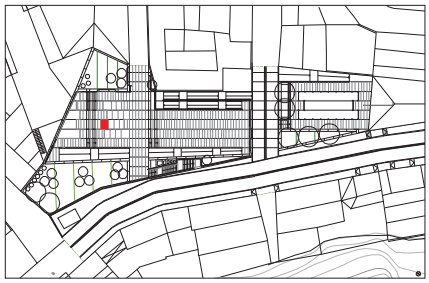

Tef

Teucrium fruticans

h. 20-30 cm.
Cont. 1,5 L.
8 uds.(3 uds./m2).

Nombre científico o latino: *Thymus x citriodorus*
Nombre común o vulgar: Tomillo limón
Familia: Labiatae (Labiadas)
Origen: Región Mediterránea.

Descripción.

Arbustillo bajo, de 15 a 40 cm de altura.

Las hojas son muy pequeñas, de unos 6 mm de longitud; esta variedad presenta hojas en tonos verdosos amarillentos.Las flores aparecen de mediados de primavera hasta bien entrada la época estival y se presentan en racimos terminales que habitualmente son de color violeta o púrpura aunque también pueden ser blancas.

Esta planta despide un intenso y típico aroma a limón, que se incrementa con el roce.

Tiene diversos usos culinarios y numerosas propiedades medicinales.

Cultivo y usos.

Se usa como manchas, para hacer borduras, para aromatizar el ambiente, llenar huecos, cubrir rocas, en masa, para jardines en miniatura, etc.

Necesita un buen drenaje.

Luz: vegetará mejor siempre que se encuentre en lugares soleados. En climas fríos puede necesitar protección contra las heladas.

Riegos escasos, el exceso de humedad le es muy perjudicial, aunque de manera más abundante en la época del año en la que hace más calor, toda vez que está expuesta a temperaturas muy altas.

Se poda en otoño, aunque según se vayan marchitando las flores, éstas deben irse retirando.

Se reproduce por semillas. El acodo es posible, aunque es preferible la multiplicación por esquejes.

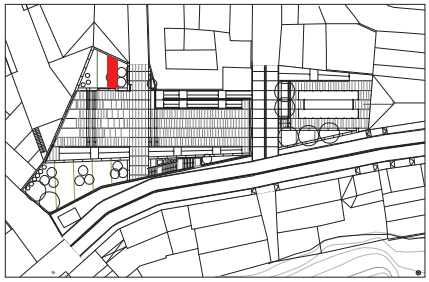

Thc

Thymus citriodorus

h. 10-15 cm.
Cont. 500 c.c.
45 uds.(4 uds./m2).

Nombre científico o latino: *Thymus vulgaris*.
Nombre común o vulgar: Tomillo, tremoncillo.
Familia: Labiatae (Labiadas).
Origen: Región Mediterránea..

Descripción.

Arbustillo bajo, de 15 a 40 cm de altura.
Crece espontáneamente en toda la cuenca mediterránea, especialmente en los terrenos áridos y poco fértiles. A veces forma tomillares.
Las hojas son muy pequeñas, de unos 6 mm de longitud; según la variedad pueden ser verdes, verdes grisáceas, amarillas, o jaspeadas.
Las flores aparecen de mediados de primavera hasta bien entrada la época estival y se presentan en racimos terminales que habitualmente son de color violeta o púrpura aunque también pueden ser blancas.
Esta planta despide un intenso y típico aroma, que se incrementa con el roce.
Tiene diversos usos culinarios y numerosas propiedades medicinales.

Cultivo y usos.

En jardinería se usa como manchas, para hacer borduras, para aromatizar el ambiente, llenar huecos, cubrir rocas, en masa, para jardines en miniatura, etc.
Necesita un buen drenaje.
Luz: vegetará mejor siempre que se encuentre en lugares soleados. En climas fríos puede necesitar protección contra las heladas.
Riegos escasos, el exceso de humedad le es muy perjudicial, aunque de manera más abundante en la época del año en la que hace más calor, toda vez que está expuesta a temperaturas muy altas. Aguanta bien la sequía.
No precisa de ningún abono especial. Con demasiado nitrógeno no resisten las heladas, ya que las plantas están sometidas a un crecimiento forzado y tierno.
Es conveniente quitar las flores marchitas para favorecer un crecimiento denso.
Se poda en otoño, aunque según se vayan marchitando las flores, éstas deben irse retirando.
Se reproduce por semillas. El acodo es posible, aunque es preferible la multiplicación por esquejes.

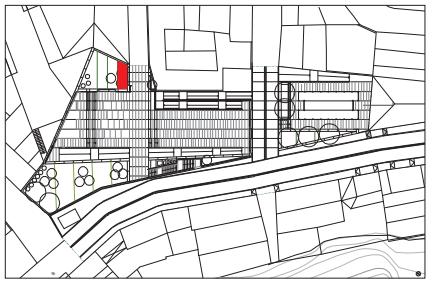

Thv

Thymus vulgaris

h. 10-15 cm.
Cont. 500 c.c.
48 uds.(5 uds./m2).

Nombre científico o latino: *Vinca minor.*
Nombre común o vulgar: Vinca, Hierba doncella, Dominicana, Dominica, Pervinca, Vincapervinca, Violeta de asno.
Familia: Apocynaceae.
Origen: Europa Central, Sur de Europa.

Descripción.

Planta herbácea perenne.
Tamaño: 10-20 cm.
Hojas ovales, brillantes de color verde oscuro.
Las flores tienen cinco pétalos de color azul, lila, blanco y rosado.
Florece desde finales de invierno hasta primavera.
Es casi igual que la Vinca major, sólo que es más pequeña y menos invasora.
Tiene variedades matizadas de blanco ('Argenteovariegata') y de amarillo ('Aureovariegata').

Cultivo y usos.

Forma un tapiz bajo y denso, útil para cubrir pequeñas y extensas áreas sombreadas. Excelente tapizante.
Muy adecuada para pies de árboles o taludes con pendientes altas.
Luz: vive bien en semisombra y en sombra.
Suelo normal de jardín.
Riego: tolera cierta sequedad aliviada por algunos riegos, más frecuentes en verano y escasos en invierno.
Abonar en otoño o invierno con abono orgánico y, en primavera, suministrar fertilizantes minerales.
Les beneficia el recorte anual en primavera, después de la floración, para lograr nuevas emisiones de brotes.
Multiplicación: muy fácil aprovechando sus acodos naturales arraigados en el suelo.

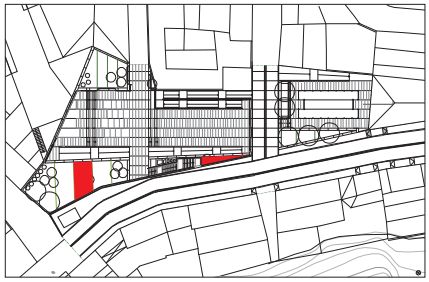

La Loma del Calvario y su entorno. TÍJOLA.

Vim
Vinca minor

h. 10-15 cm.
Cont. 500 c.c.
140 uds.(6 uds./m2).

Nombre científico o latino: *Viburnum tinus*.
Nombre común o vulgar: Durillo, Laurentina, Laurentino.
Familia: Caprifoliaceae.
Origen: Región mediterránea. Autóctono en la Península Ibérica..

Descripción.

Arbusto de hoja perenne de 2-4 metros de altura, aunque su altura máxima común habitual en setos es de 2 metros.
Forma redondeada.
Hojas opuestas, coriaceas y enteras de color verde intenso en la haz y más claro en el envés con mechitas de pelos en las horcaduras de los nervios.
Flores blancas pequeñas, en corimbo. Florece durante todo el invierno y primavera, fructificando en verano y otoño.
El fruto es una drupa ovoide de color azul metálico y ligeramente aromático.
Se deberá tener cuidado con ellos por ser tóxicos para la ingestión.

Cultivo y usos.

Es una planta mediterranea, que vive preferentemente en los bosques de encina aunque es muy cultivado en jardineria donde suele florecer durante todo el invierno.
Se utiliza como plantas individuales, en grupo o en setos formales e informales. Forma espectaculares masas o destacará como ejemplar aislado por su floración y gran porte.
Al ser un arbusto de hoja perenne, con hojas lustrosas parecidas a las del laurel, formará también excelentes setos.
Aptas para balcón y terraza.
Vegate muy bien tanto en sol como en sombra.
Conviene abrigarlo de los vientos fuertes y fríos. Sensible a los fríos extremos. La planta se puede secar por las heladas, pero no se muere y volverá a brotar en primavera.
Exige un suelo bien drenado. Soporta los suelos con cal.
Es una planta muy resistente, fácil de cultivar.
Riego poco exigente. Tolera períodos de sequía.
Agradece el abonado en primavera.
Poda: si se quiere controlar el crecimiento se poda después de florecer.
Multiplicación: se puede propagar por semilla, por estacas, por injerto y por acodo.

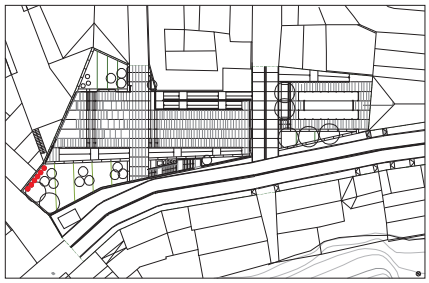

Vit

Viburnum tinus

h. 30-40 cm.
Cont. 2 L.
6 uds.

Nombre científico o latino: *Viburnum tinus*.
Nombre común o vulgar: Durillo, Laurentina, Laurentino.
Familia: Caprifoliaceae.
Origen: Región mediterránea. Autóctono en la Península Ibérica..

Descripción.

Arbusto de hoja perenne de 2-4 metros de altura, aunque su altura máxima común habitual en setos es de 2 metros.
Forma redondeada.
Hojas opuestas, coriaceas y enteras de color verde intenso en la haz y más claro en el envés con mechitas de pelos en las horcaduras de los nervios.
Flores blancas pequeñas, en corimbo. Florece durante todo el invierno y primavera, fructificando en verano y otoño.
El fruto es una drupa ovoide de color azul metálico y ligeramente aromático.
Se deberá tener cuidado con ellos por ser tóxicos para la ingestión.

Cultivo y usos.

Es una planta mediterranea, que vive preferentemente en los bosques de encina aunque es muy cultivado en jardineria donde suele florecer durante todo el invierno.
Se utiliza como plantas individuales, en grupo o en setos formales e informales. Forma espectaculares masas o destacará como ejemplar aislado por su floración y gran porte.
Al ser un arbusto de hoja perenne, con hojas lustrosas parecidas a las del laurel, formará también excelentes setos.
Aptas para balcón y terraza.
Vegate muy bien tanto en sol como en sombra.
Conviene abrigarlo de los vientos fuertes y fríos. Sensible a los fríos extremos. La planta se puede secar por las heladas, pero no se muere y volverá a brotar en primavera.
Exige un suelo bien drenado. Soporta los suelos con cal.
Es una planta muy resistente, fácil de cultivar.
Riego poco exigente. Tolera períodos de sequía.
Agradece el abonado en primavera.
Poda: si se quiere controlar el crecimiento se poda después de florecer.
Multiplicación: se puede propagar por semilla, por estacas, por injerto y por acodo.

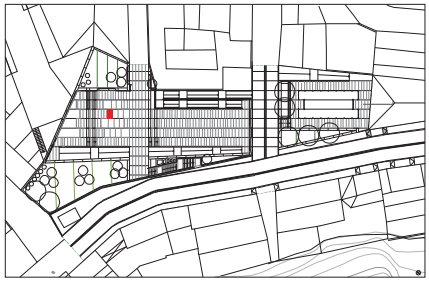

La Loma del Calvario y su entorno. TÍJOLA.

Vitv

Viburnum tinus 'Variegatum'

h. 30-40 cm.
Cont. 2 L.
4 uds. (2 uds./m2).

ESPECIES TREPADORAS

Nombre científico o latino: *Passiflora caerulea.*
Nombre común o vulgar: Pasionaria, Flor de la pasión, Pasionaria azul.
Familia: Passifloraceae (Pasifloráceas).
Origen: Brasil y Perú.

Descripción.

Arbusto sarmentoso trepador, que trepa por medio de unos zarcillos simples, que nacen de las hojas, y que puede llegar a formar masas enmarañadas.
Crecimiento muy rápido.
Hojas alternas, persistentes, pecioladas, con el limbo profundamente dividido en cinco lóbulos oblongos y casi enteros.
Produce flores del azul celeste al púrpura claro, con complicadas formas a las que tradicionalmente se le asocian simbologías relacionadas con la pasión de Cristo, de ahí su nombre.
Floración: de verano a otoño.
Las flores suelen ser aromáticas y producen unos frutos en forma de huevo de color naranja, que en la especie "edulis" es comestible (fruto de la pasión o maracuyá).

Cultivo y usos.

Para cubrir verjas, pérgolas, barandillas y arcos, o trepando junto a los muros. Necesita un soporte, al que se sujeta mediante zarcillos.
Luz: situación muy luminosa o en un muro o valla a pleno sol.
Temperaturas: es la más rústica de las Pasionarias, pudiendo vivir incluso heladas. La planta rebrotará si sufre daños por el frío.
Suelo: prefiere suelos fértiles, húmedos, abonados moderadamente para no favorecer el desarrollo excesivo de las hojas.
Riego frecuente y abundante durante las épocas de crecimiento y floración; menos intenso en invierno. No regarlas en días muy fríos o con heladas.
Poda: después de la floración, cortar hasta 2 ó 3 yemas los tallos que hayan dado flor.
Multiplicación mediante esquejes con tres hojas en primavera, en arena y turba bajo plástico a 18-22º C. También puede hacerse mediante semillas a principios de primavera.

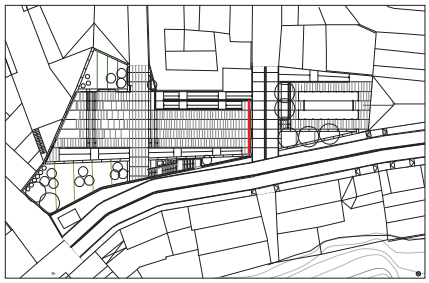

Pac

Passiflora caerulea

h. 100-150 cm.
Cont. 2 L.
10 uds.(1 ud./ml).

Nombre científico o latino: *Parthenocissus tricuspidata*.
Sinónimo: Ampelopsis veitchii
Nombre común o vulgar: Parra virgen, Parra de Virginia, Viña virgen, Viña de Virginia, Parra del Japón, Ampelopsis, Hiedra japonesa, Vid de doncella, Enamorada del muro.
Familia: Vitaceae (Vitáceas).
Origen: China y Japón.

Descripción.

Arbusto trepador de 8-10 m de longitud.
Crecimiento rápido.
Hojas muy pecioladas, de formas bastante variables, desde algunas variedades que las hojas son casi enteras, redondeadas o acorazonadas, a dentadas o divididas, hasta formas trilobuladas.
Sus hojas son caducas, que viran al rojo en otoño antes de caer.
Existen diversos cultivares de Parra virgen con diferentes tonalidades de las hojas.
Flores insignificantes y bastante melíferas.
El fruto es achatado y de 6-8 mm de diámetro, de color azul oscuro.
Los zarcillos terminan en ventosas adhesivas si se agarran solas a la pared.
Se cultivan por sus hojas, que toman esas interesantes cloraciones rojizas en otoño

Cultivo y usos.

Apropiada para cubrir paredes, fachadas y muros.
No es muy exigente en cuanto al suelo y clima.
Luz: tolera tanto el sol como la sombra. La exposición al sol favorece la aparición de coloraciones vivas en otoño.
Temperaturas: muy resistente, soporta bajas temperaturas (hasta -15ºC). Soporta tanto el frío como el calor fuerte.
Suelo bien drenado.
Riego regular, más frecuente cuando la planta aún es joven y con escaso aparato radicular.
Abonar con materia orgánica (estiércol, compost, mantillo, etc.) en invierno y/o en primavera con fertilizante mineral.
Se aconseja guiarla en un principio para cubrir la mayor superficie posible de pared.
Poda: la necesaria para evitar que los zarcillos alcancen los canalones del tejado o las tejas.
Multiplicación: por semilla, esqueje o acodo, siendo la más frecuente el esqueje. Las estacas de madera suave tomadas a fin del verano enraízan con facilidad bajo vidrio o plástico, al igual que lo hacen las estacas de madera dura (madera del año anterior) plantadas en primavera.

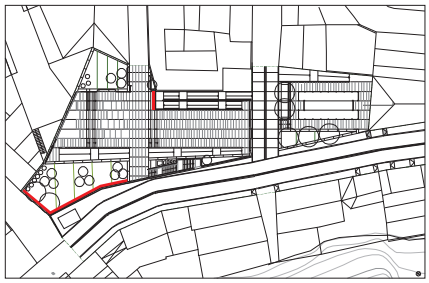

La Loma del Calvario y su entorno. TÍJOLA.

Pat

Parthenocissus tricuspidata

h. 100-150 cm.
Cont. 2 L.
28 uds.(1 ud./ml).

Nombre científico o latino: *Trachelospermum jasminoides*
Sinónimo: *Rhynchospermum jasminoides*
Nombre común o vulgar: Trachelospermo, Traquelospermo, Jazmín de leche, Jazmin de estrella, Falso jazmín, Jazmín chino, Traquelospermum, Jazmín estrellado.
Familia: Apocynaceae (Apocináceas).
Origen: China y Japón.

Descripción.

Arbusto trepador de tallos leñosos y retorcidos. También se emplea como planta tapizante dejando sus ramas postradas por el suelo.
Crecimiento ordenado, lento al principio, acelerando cuando la planta está bien establecida, llegando eventualmente a cubrir zonas extensas.
Hojas oval-lanceoladas hasta 10 cm de largo, brillantes, pecioladas y opuestas.
Flores blancas con forma de estrellas, parecidas a las del jazmín, bastante perfumadas agrupadas en cimas terminales.
Floración en primavera y verano.
Se parece mucho al jazmín, incluso por el olor de sus flores.

Cultivo y usos.

Usos: balaustradas, verjas, muros, pérgolas, columnas, terraplenes.
Es una excelente tapizante, muy apreciada por su fragancia.
Luz: preferiblemente a pleno sol, pero también a semisombra en lugares cálidos.
Temperaturas: tiene resistencia frente a las heladas; es posible cultivarla en climas con temperaturas mínimas de -10ºC.
Suelos: no es exigente en cuanto al tipo de suelo.
Riego semanal no muy abundante en el caso de los ejemplares plantados directamente en tierra; más frecuente, cada 3-4 días, para los cultivados en maceta.
El riego en verano acelera su crecimiento, que es lento al principio.
Recorte donde sea preciso.
Multiplicación: por acodo o por esqueje. Las puntas enraízan en suelo rico en humus.Se pueden hacer que enraícen estacas con hojas de madera parcialmente madura, en especial, si se colocan bajo niebla (o cubiertos con plástico para mantener una alta humedad) y se tratan con hormona de enraizamiento.

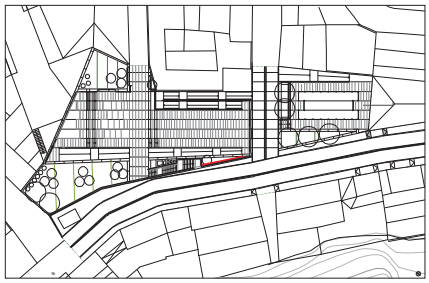

Trj

Trachelospermum jasminoides

h. 80-100 cm.
Cont. 2 L.
8 uds.(1 ud./ml).

Nombre científico o latino: *Solanum jasminoides*
Nombre común o vulgar: Falso Jazmín, Solano, Parra de la patata, Velo de novia, Jazmín solano, Flor de sandiego
Familia: Solanaceae (Solanáceas).
Origen: Sudamérica.

Descripción.

Arbusto trepador, de porte desordenado y crecimiento medio.
Hojas ovaladas y de un color verde oscuro, persistentes o semipersistentes, según el clima.
Las flores son de color blanco, agrupadas en racimos fragantes caracterizadas por unas prominencias de color amarillento, que son unas muy desarrolladas anteras.Estas flores dan unos frutos de color negro.
Hay otra especie de características muy similares, teniendo las flores de color lila: Solanum crispum.

Cultivo y usos.

Muy adecuado para cubrir pérgolas, o como cascada en muros y taludes.
Luz: pleno sol o media sombra.
Temperaturas: climas templados o cálidos. Tolera las heladas de -4ºC. Hay que protegerla bien de las heladas muy fuertes, aunque tiene una gran capacidad de rebrote.
Suelo bien drenado.
Prefiere los suelos humíferos pero se adapta a otros tipos de suelos, inclusive a los calcáreos.
Riego: frecuente pero con suelo bien drenado.
Poda: tolera bien la poda, ecortarlo es beneficioso.Poda típica de plantas trepadoras de limpieza. Consiste en suprimir en invierno elementos como ramas muertas, secas, rotas o enferma; rebrotes del pie del arbusto; ramas cruzadas, mal orientadas, etc. Si se poda al final del invierno, fomentando su ramificación, se estimulará la floración.
Soporta bien el transplante.
Multiplicación: por esquejes y acodos.

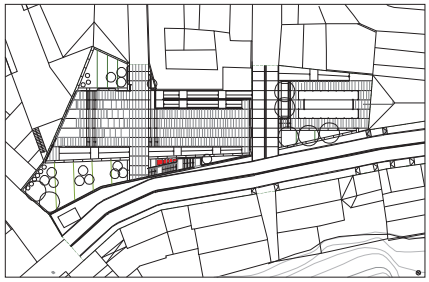

La Loma del Calvario y su entorno. TÍJOLA.

Soj
Solanum jasminoides

h. 80-100 cm.
Cont. 2 L.
5 uds.(1 ud./ml).