SITUACIÓN

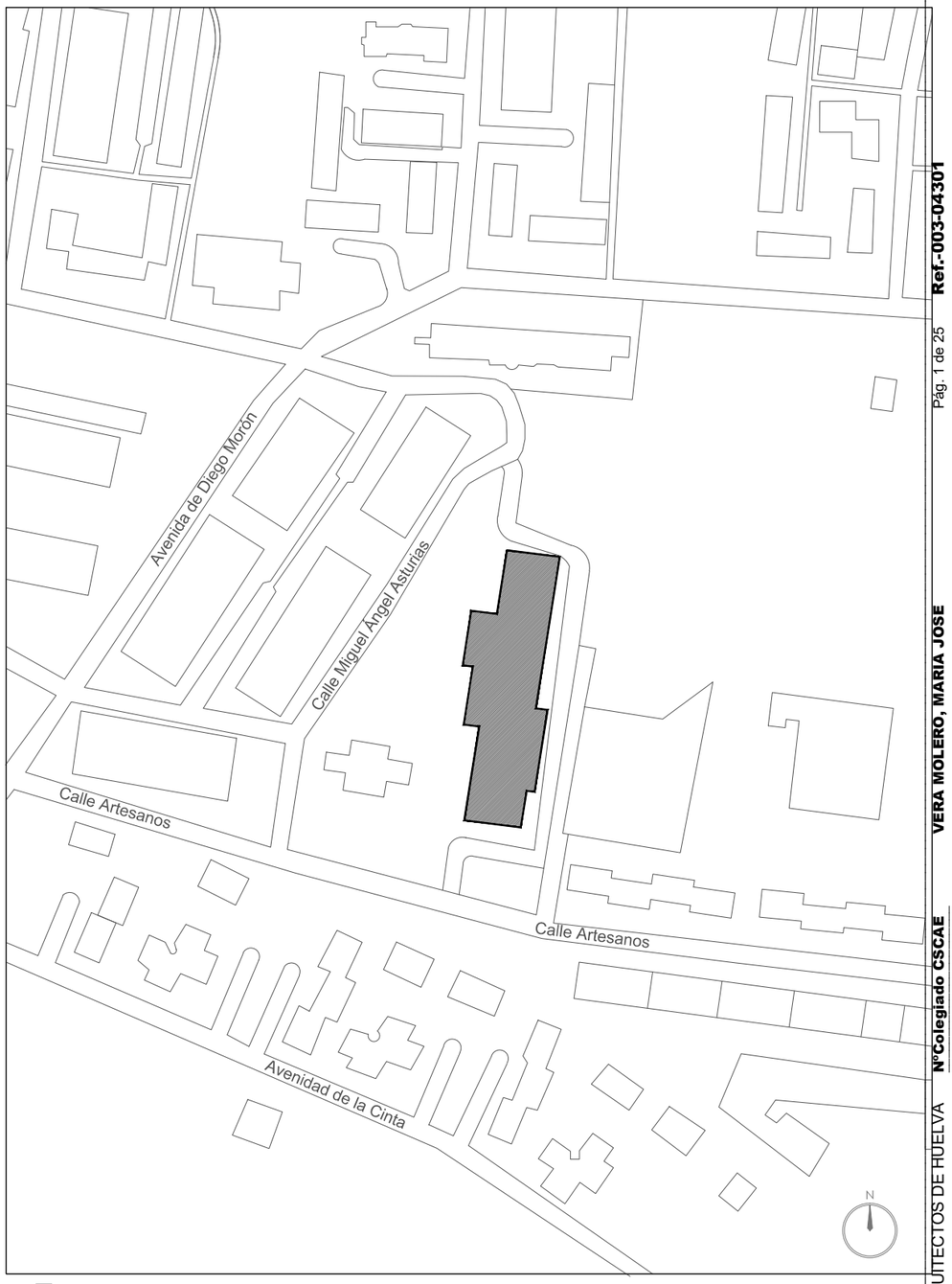

EMPLAZAMIENTO

R. PROY. BÁSICO Y EJECUCIÓN REFORMAS CRM "LA ORDEN".

CALLE. ARTESANOS, Nº18. HUELVA, (HUE

PLANO: **SITUACIÓN.**

ESCALA: 1/100

FECHA: 29/DICIE

Promotor:
CONSEJERÍA DE SALUD, IGUALDAD Y POLÍTICAS SOCIALES.
DELEGACIÓN TERRITORIAL DE HUELVA.

Arquitecto:
Dña. MARÍA JOSÉ VERA MOLERO.
Colegiada nº 977 del COAC.

COLEGIO OFICIAL DE ARQUITECTOS DE HUELVA
Nº Colegiado CSCAE
VERA MOLERO, MARIA JOSE
Pág. 1 de 25
Ref.-003-04301
** SE ADJUNTA INFORME **
Nº Visado 2017.05183
Fecha 05/12/2017
Expdte 2017.00100

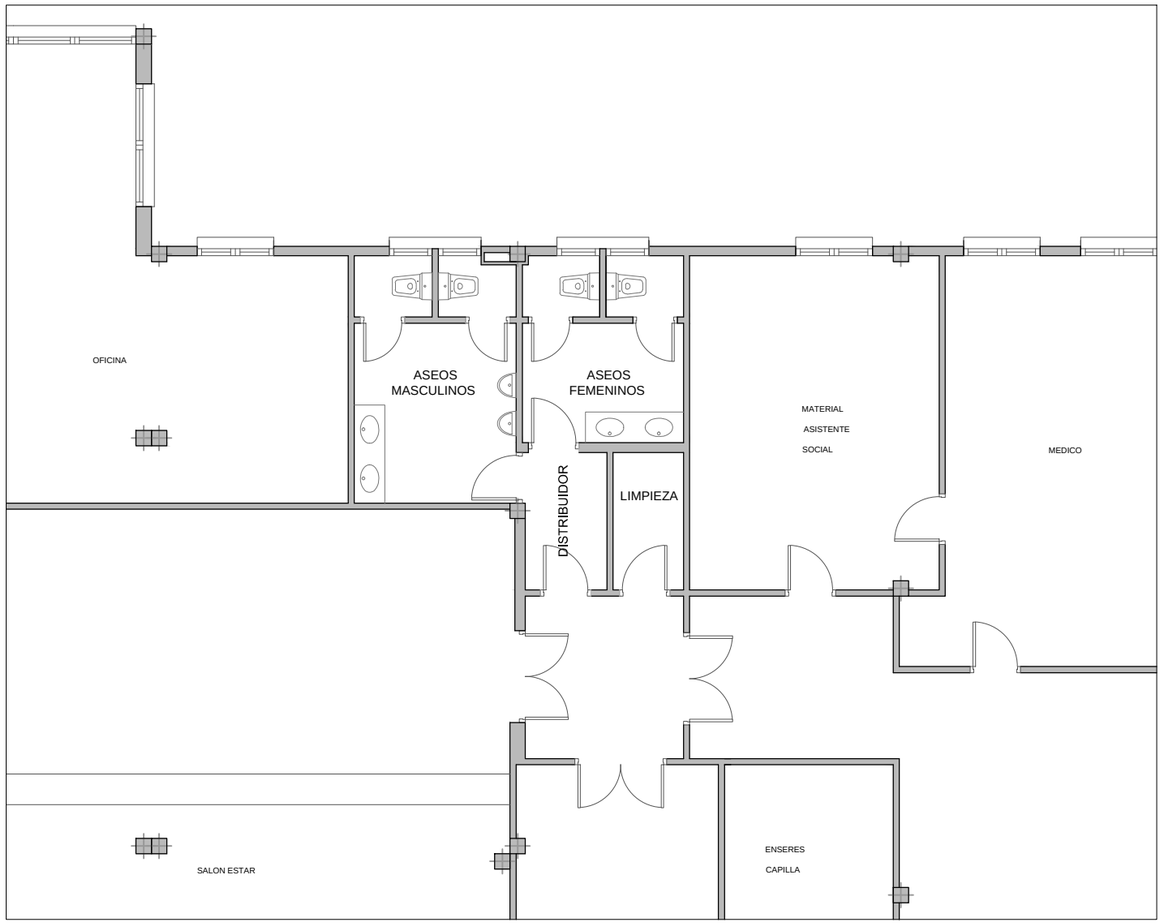

PLANTA BAJA. ASEOS: ESTADO ACTUAL.

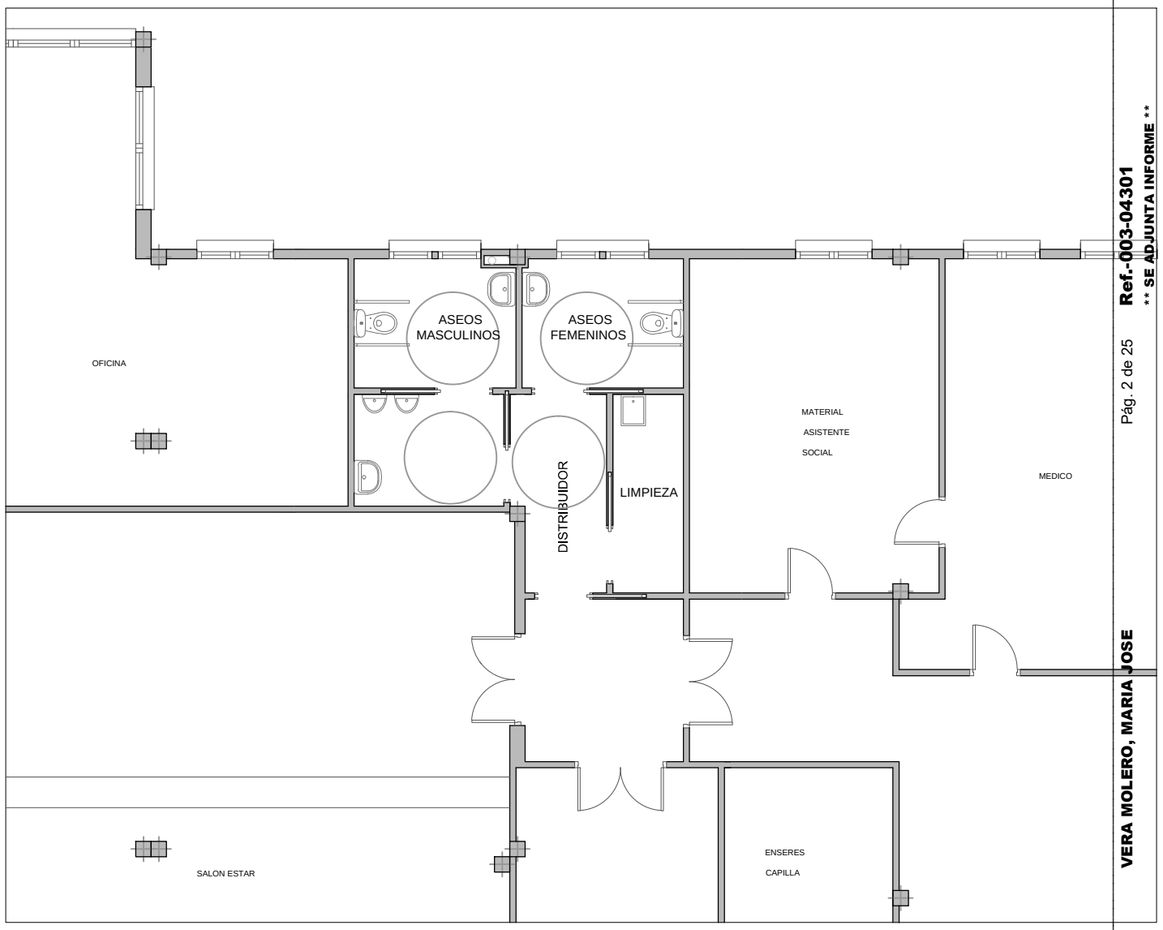

PLANTA BAJA. ASEOS: ESTADO REFORMADO.

PLANTA BAJA (ESTADO ACTUAL)	
HABITÁCULO	SUPERFICIE ÚTIL (m2)
ASEOS MASCULINOS	10´19
ASEOS FEMENINOS	7´63
DISTRIBUIDOR	2´97
LIMPIEZA	2´57
SUPERFICIE UTIL TOTAL	23´36
SUPERFICIE CONSTRUIDA TOTAL	26´38

PLANTA BAJA (ESTADO REFORMADO)	
HABITÁCULO	SUPERFICIE ÚTIL (m2)
ASEOS MASCULINOS	9´93
ASEOS FEMENINOS	5´53
DISTRIBUIDOR	4´76
LIMPIEZA	3´72
SUPERFICIE UTIL TOTAL	23´94
SUPERFICIE CONSTRUIDA TOTAL	26´38

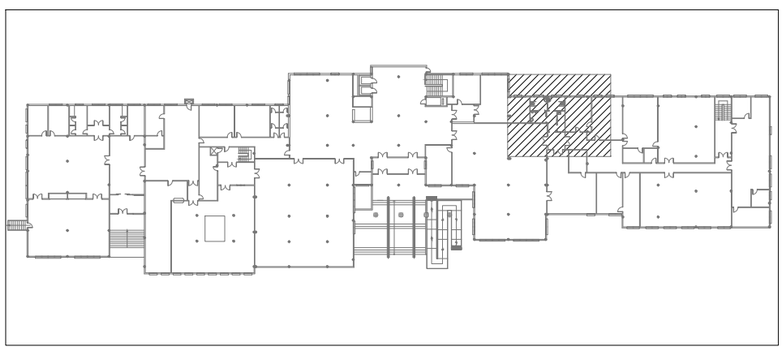

ESQUEMA PLANTA BAJA.

N

R. PROY. BÁSICO Y EJECUCIÓN REFORMAS CRM "LA ORDEN".

CALLE. ARTESANOS, Nº18. HUELVA, (HU

PLANO: **ASEOS: ESTADO ACTUAL Y REFORMADO. SUPERFICIES.** Nº: 02A

ESCALA: **1/100** FECHA: 29/DICIE

Promotor:
CONSEJERÍA DE SALUD, IGUALDAD Y POLÍTICAS SOCIALES.
DELEGACIÓN TERRITORIAL DE HUELVA.

Arquitecto:
Dña. MARÍA JOSÉ VERA MOLERO.
Colegiada nº 977 del COAC.

COLEGIO OFICIAL DE ARQUITECTOS DE HUELVA
Nº Visado 2017.05183
Fecha 05/12/2017
Expdte 2017.00100
NºColegiado CSCAE
VERA MOLERO, MARIA JOSE

Ref.-003-04301
**** SE ADJUNTA INFORME ****

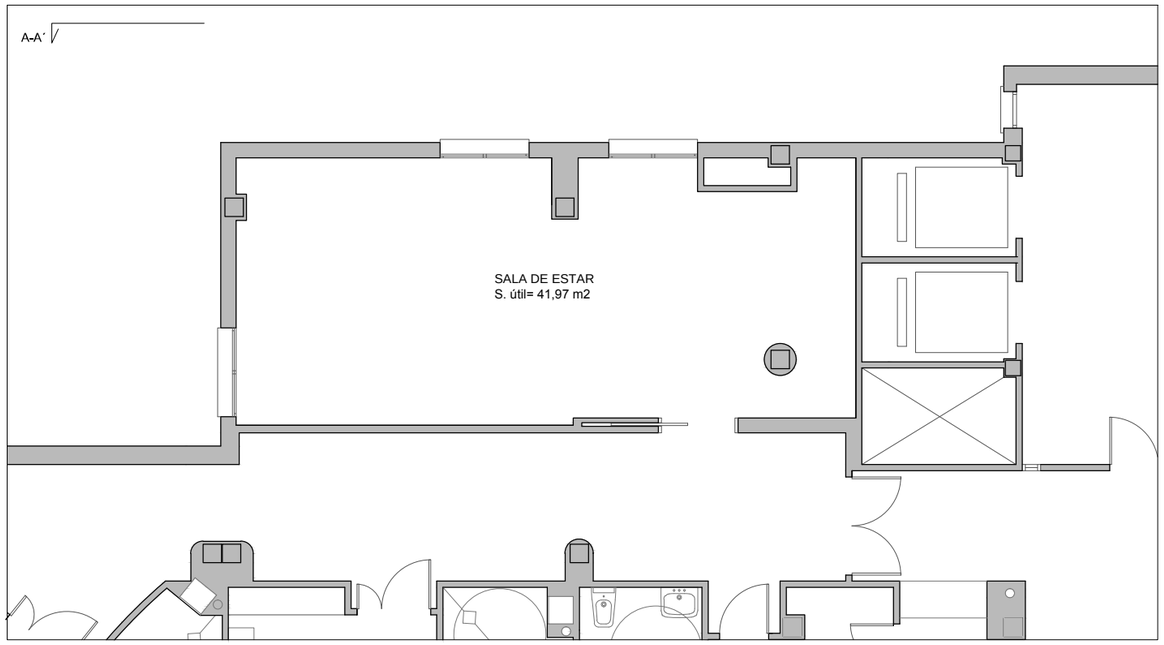

PLANTA PRIMERA. ENFERMERÍA: ESTADO ACTUAL.

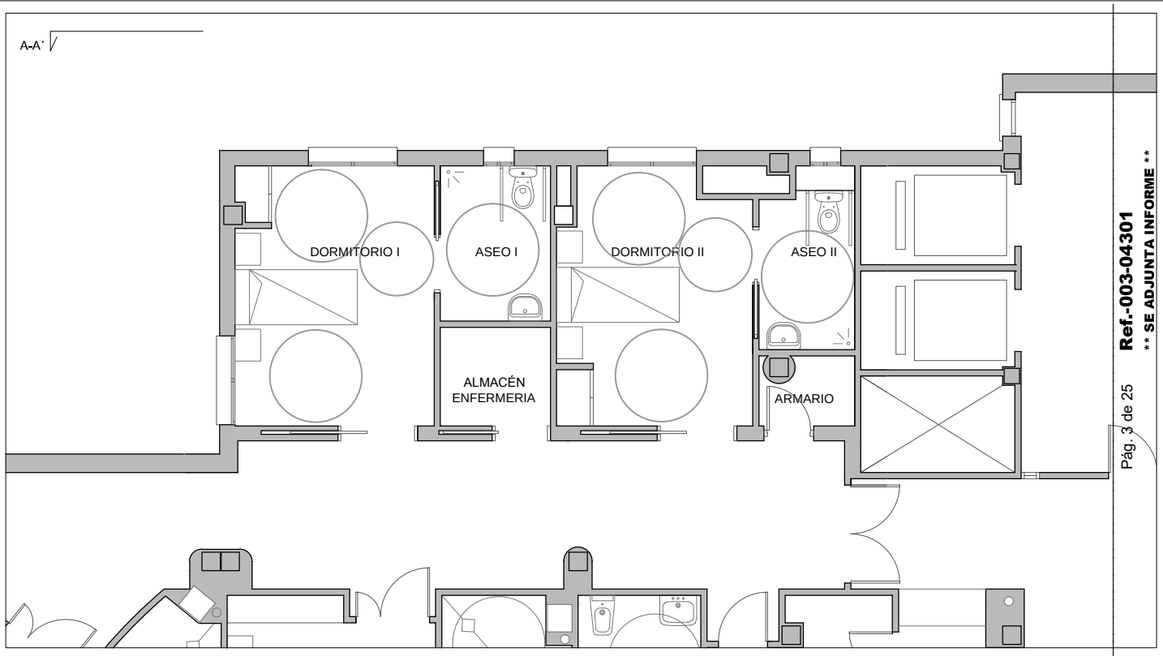

PLANTA PRIMERA. ENFERMERÍA: ESTADO REFORMADO.

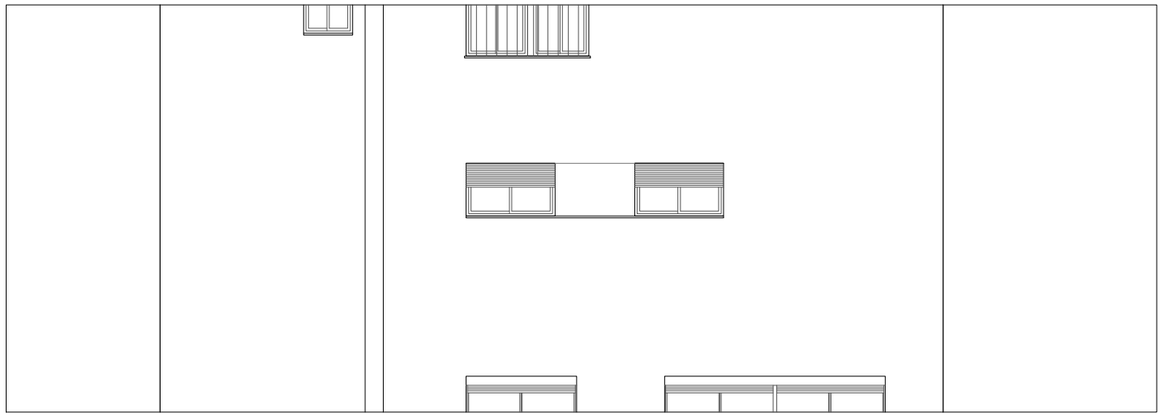

ALZADO A-A´. ENFERMERÍA: ESTADO ACTUAL.

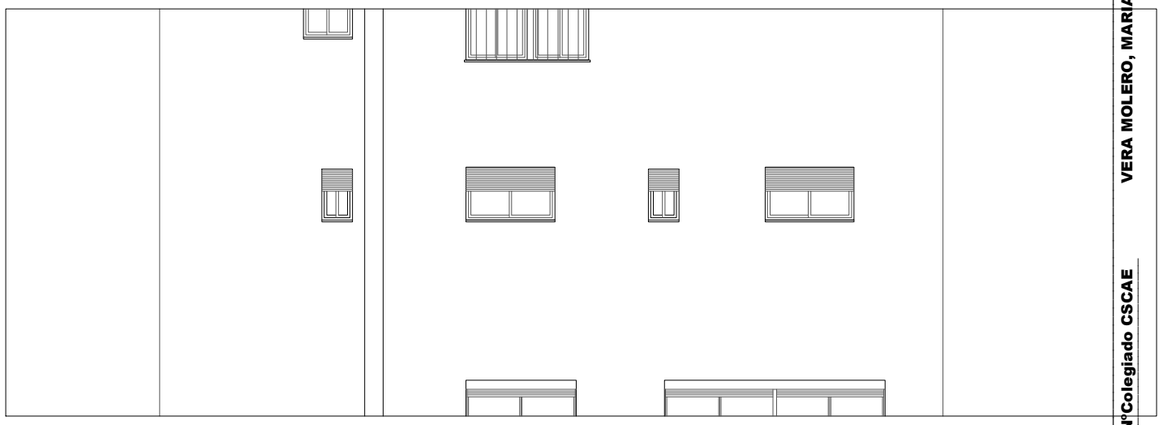

ALZADO A-A´. ENFERMERÍA: ESTADO REFORMADO.

PLANTA PRIMERA (ESTADO ACTUAL)	
HABITÁCULO	SUPERFICIE ÚTIL (m2)
SALA DE ESTAR	41´97
SUPERFICIE UTIL TOTAL	41´97
SUPERFICIE CONSTRUIDA TOTAL	49´00

PLANTA PRIMERA (ESTADO REFORMADO)	
HABITÁCULO	SUPERFICIE ÚTIL (m2)
DORMITORIO I	13´66
ASEO I	4´55
DORMITORIO II	12´60
ASEO II	4´35
ALMACEN DE ENFERMERIA	2´89
ARMARIO	1´52
SUPERFICIE UTIL TOTAL	39´57
SUPERFICIE CONSTRUIDA TOTAL	49´00

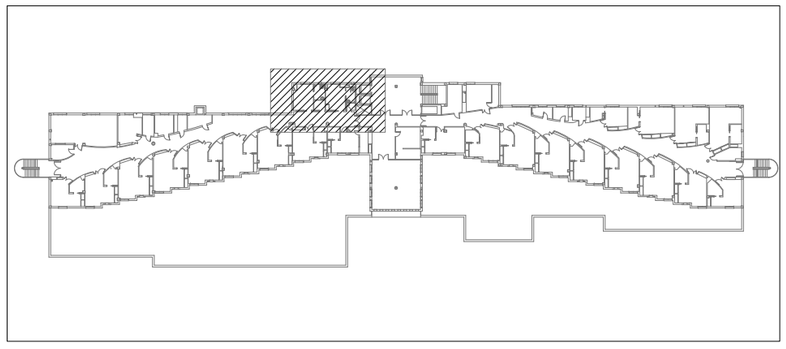

ESQUEMA PLANTA PRIMERA.

N

R. PROY. BÁSICO Y EJECUCIÓN REFORMAS CRM "LA ORDEN".

CALLE. ARTESANOS, Nº18. HUELVA, (HU

PLANO: **ENFERMERIA: ESTADO ACTUAL Y REFORMADO. SUPERFICIES.** Nº:

ESCALA: **1/100** FECHA: 29/DICIE

Promotor:
CONSEJERÍA DE SALUD, IGUALDAD Y POLÍTICAS SOCIALES.
DELEGACIÓN TERRITORIAL DE HUELVA.

Arquitecto:
Dña. MARÍA JOSÉ VERA MOLERO.
Colegiada nº 977 del COAC.

Ref.-003-04301
**** SE ADJUNTA INFORME ****

VERA MOLERO, MARIA JOSE
NºColegiado CSCAE

COLEGIO OFICIAL DE ARQUITECTOS DE HUELVA
Nº Visado 2017.05183
Fecha 05/12/2017
Expdte 2017.00100

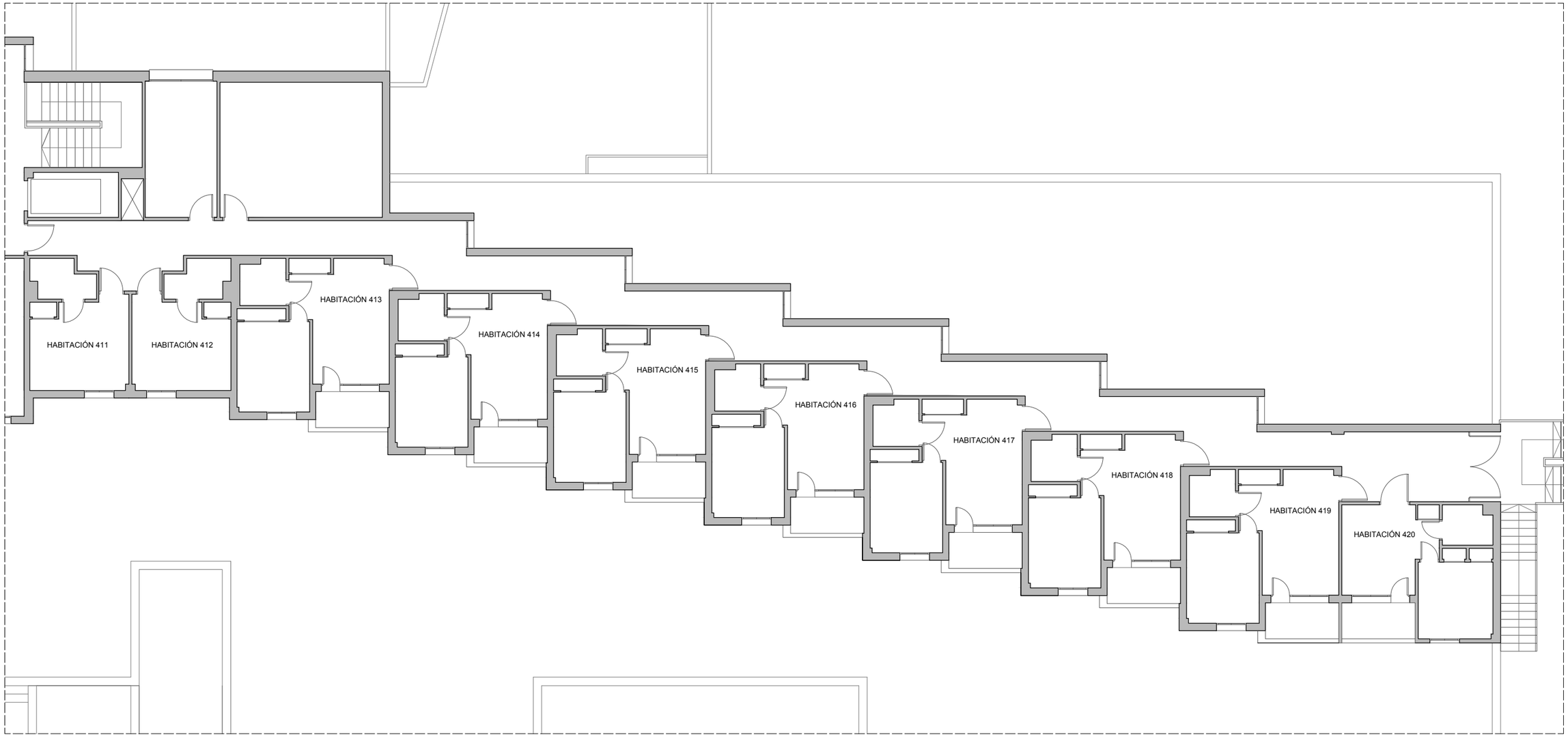

PLANTA CUARTA. ALA DERECHA: ESTADO ACTUAL Y REFORMADO.

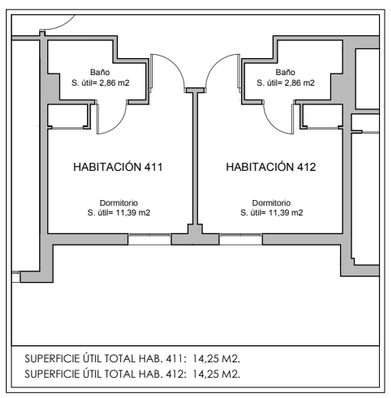

SUPERFICIE ÚTIL TOTAL HAB. 411: 14,25 M2.
SUPERFICIE ÚTIL TOTAL HAB. 412: 14,25 M2.

HABITACIONES 411 Y 412 SON SIMÉTRICAS.

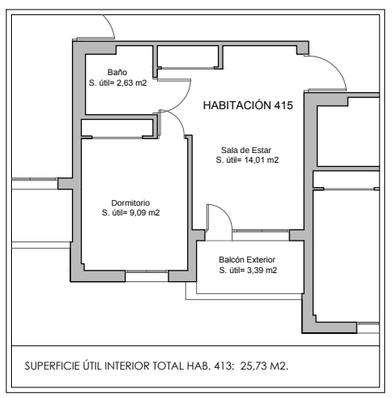

SUPERFICIE ÚTIL INTERIOR TOTAL HAB. 413: 25,73 M2.

HABITACIONES 413, 414, 415, 416, 417, 418 Y 419, SON IGUALES.

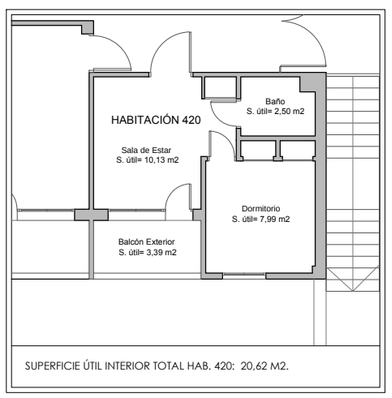

SUPERFICIE ÚTIL INTERIOR TOTAL HAB. 420: 20,62 M2.

HABITACION 420.

PLANTA CUARTA (ESTADO ACTUAL Y REFORMADO)
SUPERFICIES REFERENTES A HABITACIONES

HABITACIONES	SUPERFICIE ÚTIL (m2)
HABITACION 411	14´25
HABITACION 412	14´25
HABITACION 413	25´73
HABITACION 414	25´73
HABITACION 415	25´73
HABITACION 416	25´73
HABITACION 417	25´73
HABITACION 418	25´73
HABITACION 419	25´73
HABITACION 420	20´62
SUPERFICIE UTIL INTERIOR TOTAL	229´23
SUPERFICIE CONSTRUIDA TOTAL	275´12

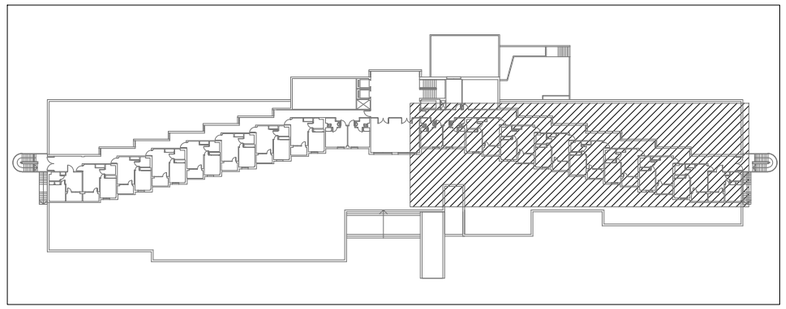

ESQUEMA PLANTA CUARTA.

R. PROY. BÁSICO Y EJECUCIÓN REFORMAS CRM "LA ORDEN".

CALLE. ARTESANOS, Nº18. HUELVA, (HUE...

PLANO: P.4. DERECHA: ESTADO ACTUAL Y REFORMADO. SUPERFICIES . Nº: 02C

ESCALA: 1/150 FECHA: 29/DICIE...

Promotor:
CONSEJERÍA DE SALUD, IGUALDAD Y POLÍTICAS SOCIALES.
DELEGACIÓN TERRITORIAL DE HUELVA.

Arquitecto:
Dña. MARÍA JOSÉ VERA MOLERO.
Colegiada nº 977 del COAC.

Ref.-003-04301
**** SE ADJUNTA INFORME ****

VERA MOLERO, MARIA JOSE

NºColegiado CSCAE

COLEGIO OFICIAL DE ARQUITECTOS DE HUELVA
Nº Visado 2017.05183
Fecha 05/12/2017
Expdte 2017.00100

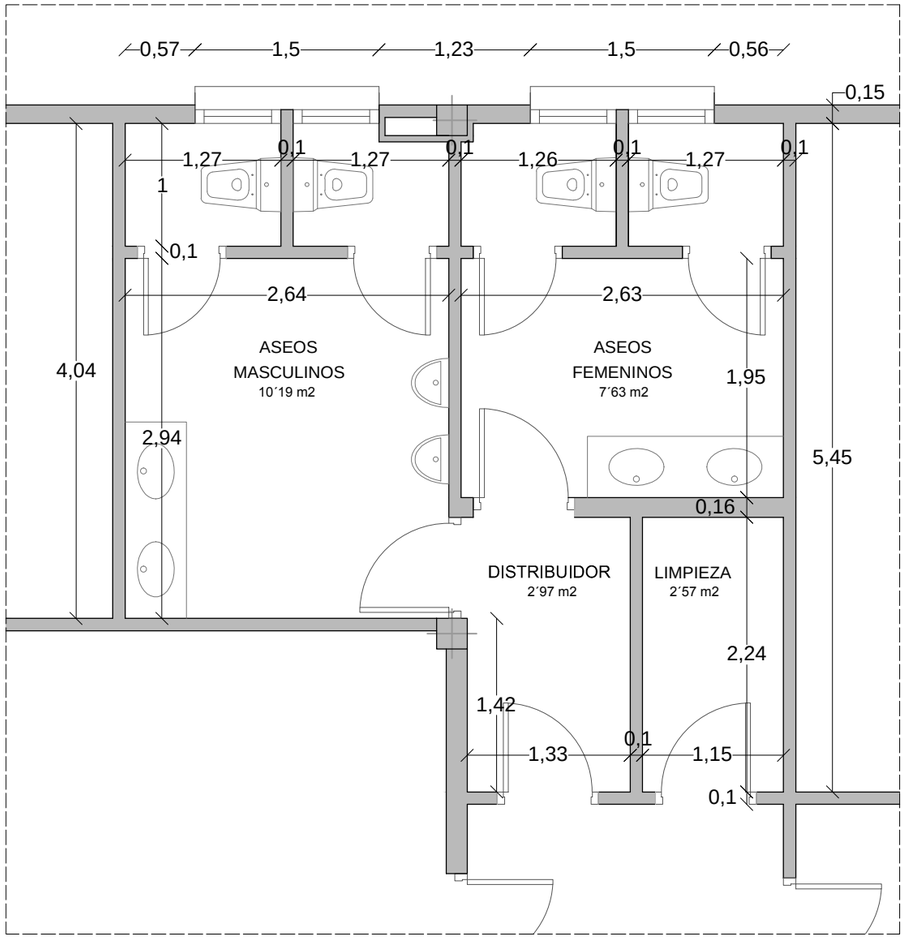

PLANTA BAJA. ASEOS: ESTADO ACTUAL.

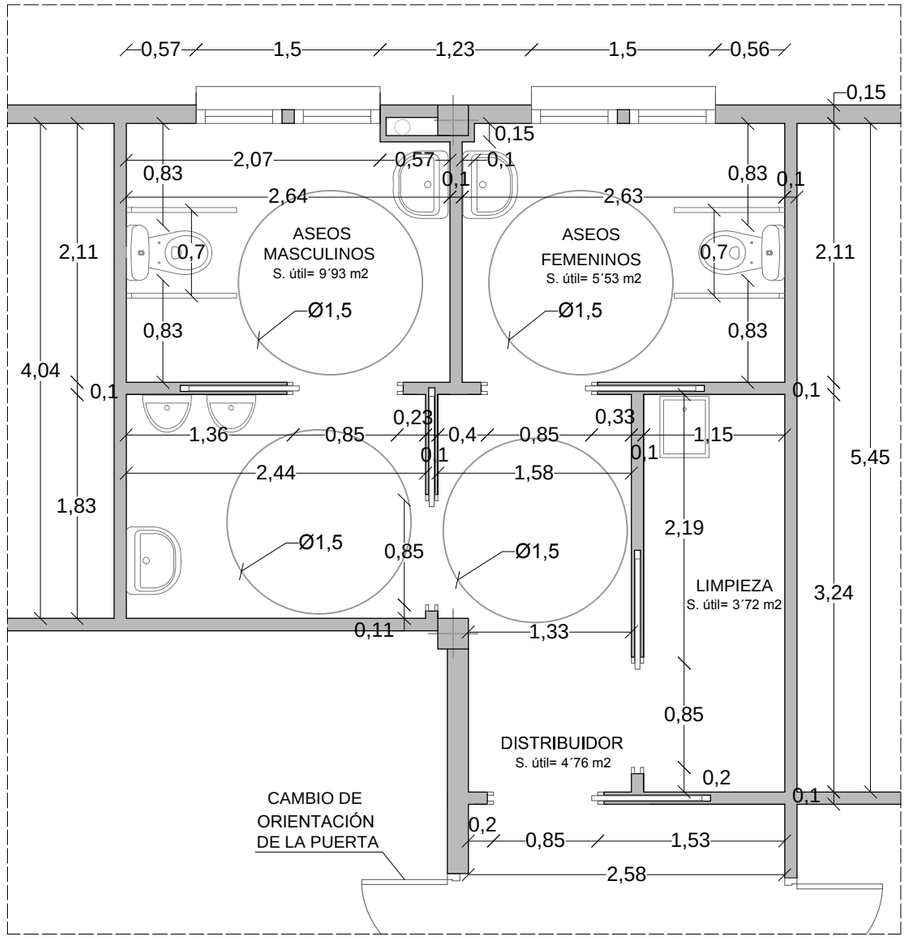

PLANTA BAJA. ASEOS: ESTADO REFORMADO.

ACCESIBILIDAD.

-EQUIPAMIENTO ASEO ACCESIBLE:

-Lavabo- Espacio libre inferior mínimo de 70 (altura) x 50 (profundidad) cm. Sin pedestal. Altura de la cara superior ≤ 85 cm.

-Inodoro- Espacio de transferencia lateral de anchura ≥ 80 cm y ≥ 75 cm de fondo hasta el borde frontal del inodoro. Altura del asiento entre 45 - 50 cm.

-Barras de apoyo- Fáciles de asir, sección circular de diámetro 30-40 mm. Separadas del paramento 45-55 mm. Fijación y soporte soportan una fuerza de 1 kN en cualquier dirección.

-Barras horizontales- Se sitúan a una altura entre 70-75 cm. De longitud ≥ 70 cm. Son abatibles las del lado de la transferencia. En inodoros una barra horizontal a cada lado, separadas entre sí 65 - 70 cm.

-Mecanismos y accesorios- Mecanismos de descarga a presión o palanca, con pulsadores de gran superficie. Grifería automática dotada de un sistema de detección de presencia o manual de tipo monomando con palanca alargada de tipo gerontológico. Alcance horizontal desde asiento ≤ 60 cm. Espejo, altura del borde inferior del espejo ≤ 0,90 m, o es orientable hasta al menos 10º sobre la vertical.

Altura de uso de mecanismos y accesorios entre 0,70 - 1,20 m.

-MECANISMOS:

Los interruptores, los dispositivos de intercomunicación y los pulsadores de alarma serán mecanismos accesibles.

Estarán situados a una altura comprendida entre 80 y 120 cm cuando se trate de elementos de mando y control, y entre 40 y 120 cm cuando sean tomas de corriente o de señal.

La distancia a encuentros en rincón es de 35 cm, como mínimo.

Los interruptores y los pulsadores de alarma serán de fácil accionamiento.

Tienen contraste cromático respecto del entorno.

No se admite iluminación con temporización en cabinas de aseos accesibles y vestuarios accesibles.

-CARACTERÍSTICAS SEÑALIZACIÓN:

Aseos accesibles. Pictogramas de sexo: normalizados, en alto relieve y contraste cromático, junto al marco, a la derecha de la puerta al entrar y a una altura de entre 0,80 y 1,20.

Señalizadores libre-ocupado de comprensión universal.

Avisador lumínico y acústico en el interior para casos de emergencia.

Características y dimensiones del Símbolo Internacional de Accesibilidad para la movilidad (SIA) según UNE 41501:2002.

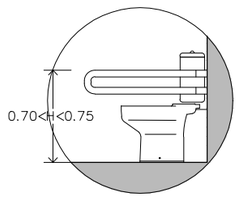

BARRAS HORIZONTALES

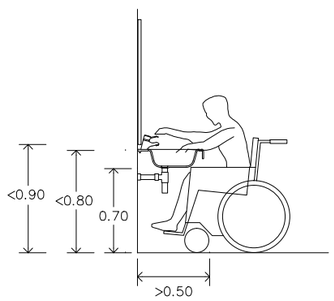

ACCESO A LAVABO

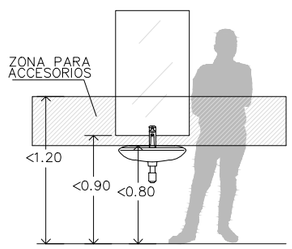

FRENTE DE LAVABO

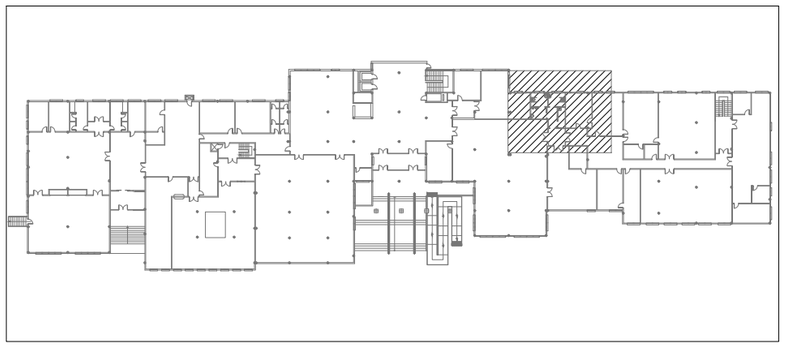

ESQUEMA PLANTA BAJA.

R. PROY. BÁSICO Y EJECUCIÓN REFORMAS CRM "LA ORDEN".

CALLE. ARTESANOS, Nº18. HUELVA, (HUE...

PLANO: **ASEOS: ESTADO ACTUAL Y REFORMADO. ACOTADO.** Nº:

ESCALA: **1/50** FECHA: 29/DICIE...

Promotor:
CONSEJERÍA DE SALUD, IGUALDAD Y POLÍTICAS SOCIALES.
DELEGACIÓN TERRITORIAL DE HUELVA.

Arquitecto:
Dña. MARÍA JOSÉ VERA MOLERO.
Colegiada nº 977 del COAC.

Ref.-003-04301
**** SE ADJUNTA INFORME ****

VERA MOLERO, MARIA JOSE **NºColegiado CSCAE**

COLEGIO OFICIAL DE ARQUITECTOS DE HUELVA
Nº Visado 2017.05183
Fecha 05/12/2017
Expdte 2017.00100

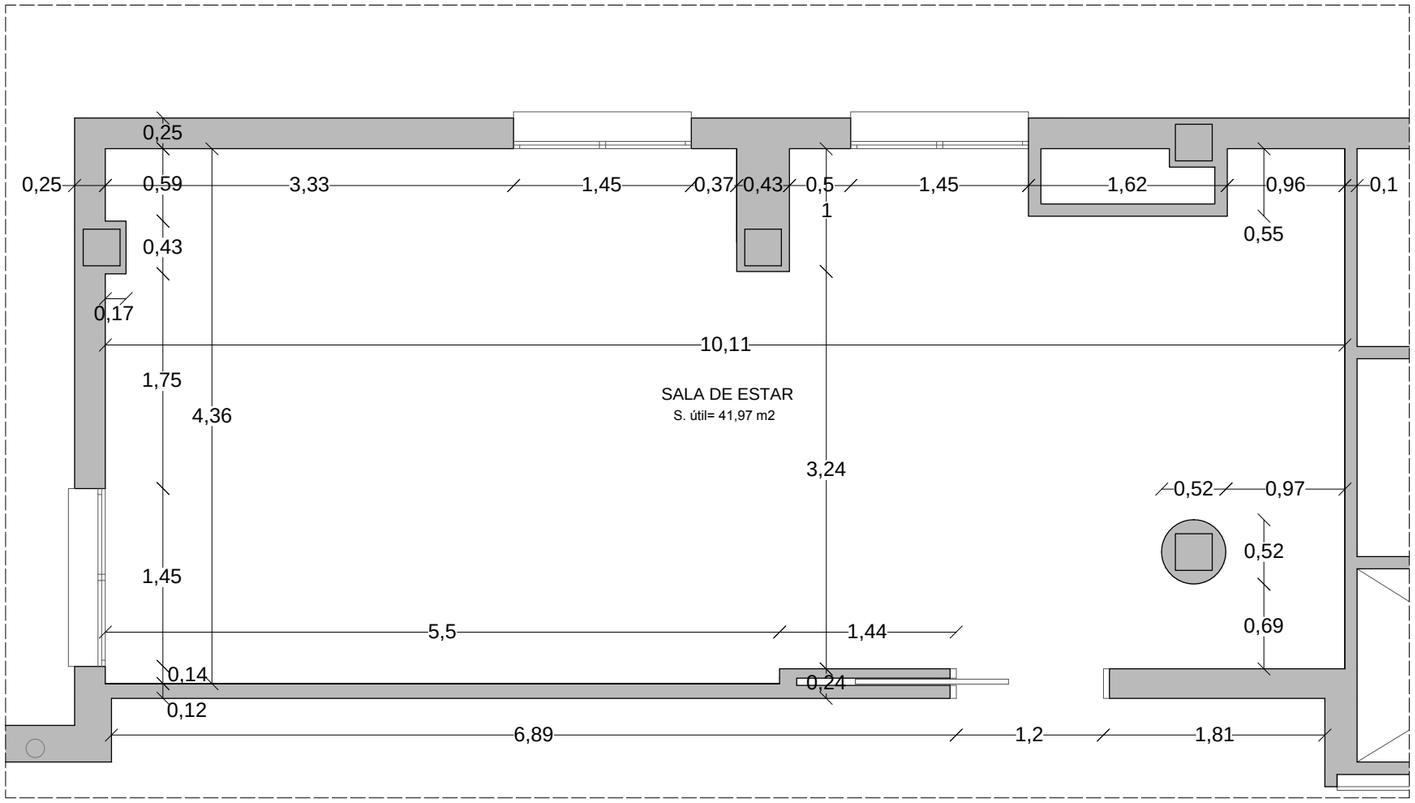

PLANTA PRIMERA. ENFERMERÍA: ESTADO ACTUAL.

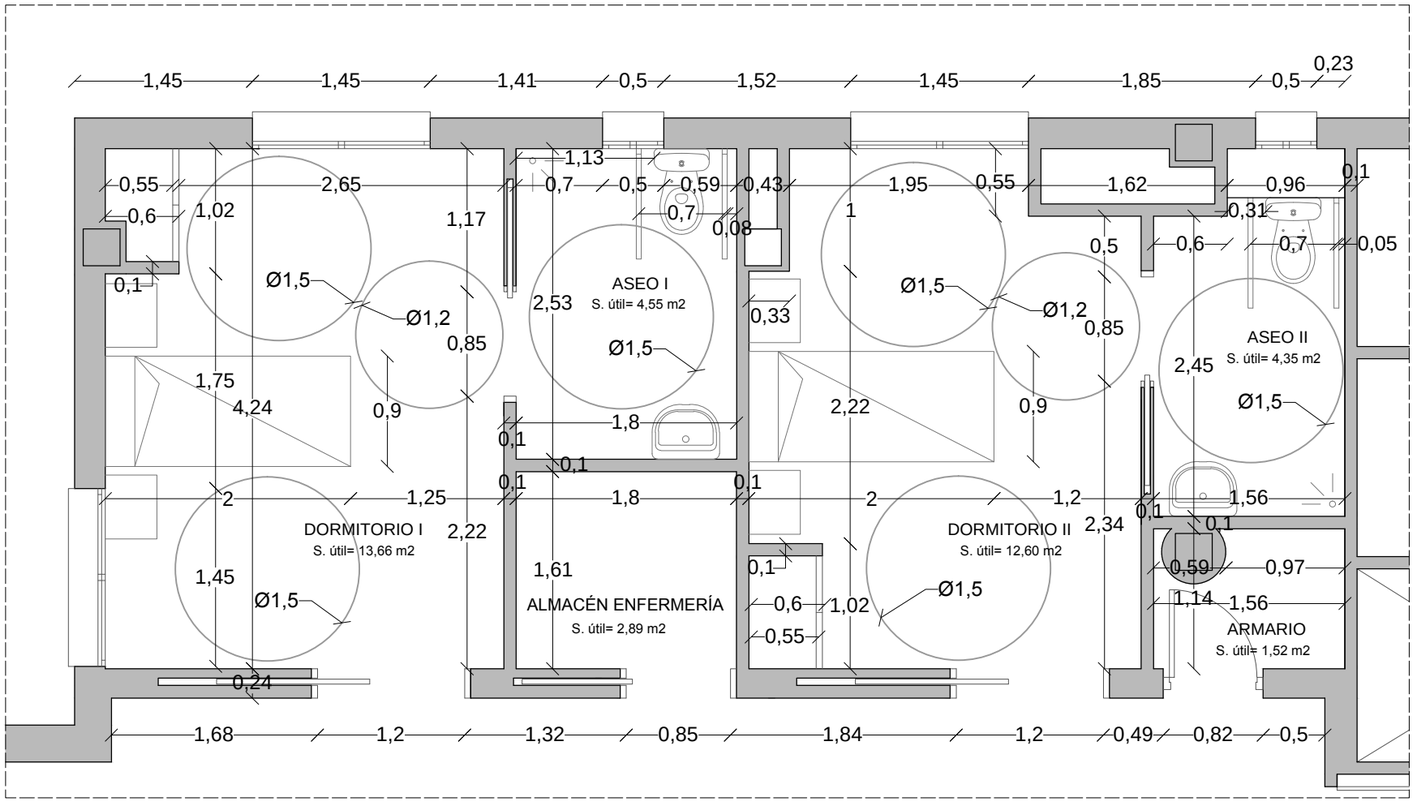

PLANTA PRIMERA. ENFERMERÍA: ESTADO REFORMADO.

ACCESIBILIDAD.

-EQUIPAMIENTO ASEO ACCESIBLE:

-Lavabo- Espacio libre inferior mínimo de 70 (altura) x 50 (profundidad) cm. Sin pedestal. Altura de la cara superior ≤ 85 cm.

-Inodoro- Espacio de transferencia lateral de anchura ≥ 80 cm y ≥ 75 cm de fondo hasta el borde frontal del inodoro. Altura del asiento entre 45 - 50 cm.

-Ducha- La pendiente hacia el desague será inferior al 2 %. Cierre con cortina.

-Barras de apoyo- Fáciles de asir, sección circular de diámetro 30-40 mm. Separadas del paramento 45-55 mm. Fijación y soporte soportan una fuerza de 1 kN en cualquier dirección.

-Barras horizontales- Se sitúan a una altura entre 70-75 cm. De longitud ≥ 70 cm. Son abatibles las del lado de la transferencia. En inodoros una barra horizontal a cada lado, separadas entre sí 65 - 70 cm.

-Mecanismos y accesorios- Mecanismos de descarga a presión o palanca, con pulsadores de gran superficie. Grifería automática dotada de un sistema de detección de presencia o manual de tipo monomando con palanca alargada de tipo gerontológico. Alcance horizontal desde asiento ≤ 60 cm. Espejo, altura del borde inferior del espejo ≤ 0,90 m, o es orientable hasta al menos 10º sobre la vertical.

Altura de uso de mecanismos y accesorios entre 0,70 - 1,20 m.

-MECANISMOS:

Los interruptores, los dispositivos de intercomunicación y los pulsadores de alarma serán mecanismos accesibles.

Estarán situados a una altura comprendida entre 80 y 120 cm cuando se trate de elementos de mando y control, y entre 40 y 120 cm cuando sean tomas de corriente o de señal.

La distancia a encuentros en rincón es de 35 cm, como mínimo.

Los interruptores y los pulsadores de alarma serán de fácil accionamiento.

Tienen contraste cromático respecto del entorno.

No se admite iluminación con temporización en cabinas de aseos accesibles y vestuarios accesibles.

-CARACTERÍSTICAS SEÑALIZACIÓN:

Aseos accesibles. Pictogramas de sexo: normalizados, en alto relieve y contraste cromático, junto al marco, a la derecha de la puerta al entrar y a una altura de entre 0,80 y 1,20.

Señalizadores libre-ocupado de comprensión universal.

Avisador lumínico y acústico en el interior para casos de emergencia.

Características y dimensiones del Símbolo Internacional de Accesibilidad para la movilidad (SIA) según UNE 41501:2002.

-DORMITORIOS INDIVIDUALES:

Se han tenido en cuenta las dimensiones y distancias mínimas para los dormitorios individuales exigidos por la Orden de 5 de noviembre de 2007 de Andalucia.

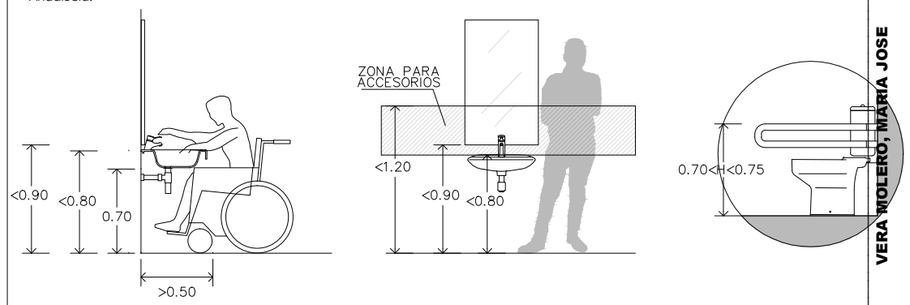

ACCESO A LAVABO — FRENTE DE LAVABO — BARRAS HORIZONTALES

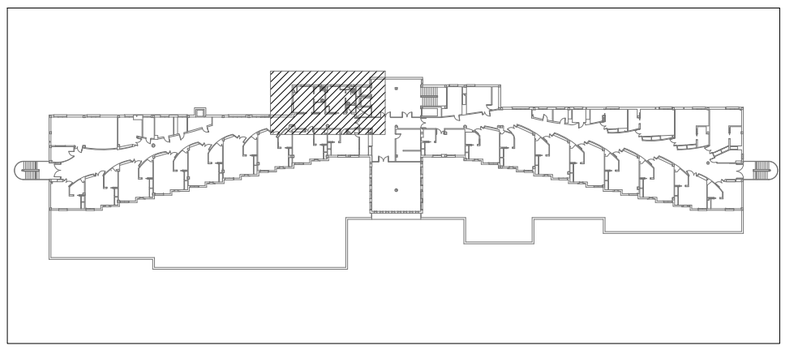

ESQUEMA PLANTA PRIMERA.

R. PROY. BÁSICO Y EJECUCIÓN REFORMAS CRM "LA ORDEN".

CALLE. ARTESANOS, Nº18. HUELVA, (HUELVA).

PLANO: **ENFERMERIA: ESTADO ACTUAL Y REFORMADO. ACOTADO.** Nº:

ESCALA: **1/50** FECHA: 29/DICIEMBRE/2017

Promotor:
CONSEJERÍA DE SALUD, IGUALDAD Y POLÍTICAS SOCIALES.
DELEGACIÓN TERRITORIAL DE HUELVA.

Arquitecto:
Dña. MARÍA JOSÉ VERA MOLERO.
Colegiada nº 977 del COAC.

Ref.-003-04301
** SE ADJUNTA INFORME **
Pág. 6 de 25
VERA MOLERO, MARIA JOSE
NºColegiado CSCAE
COLEGIO OFICIAL DE ARQUITECTOS DE HUELVA
Nº Visado 2017.05183
Fecha 05/12/2017
Expdte 2017.00100

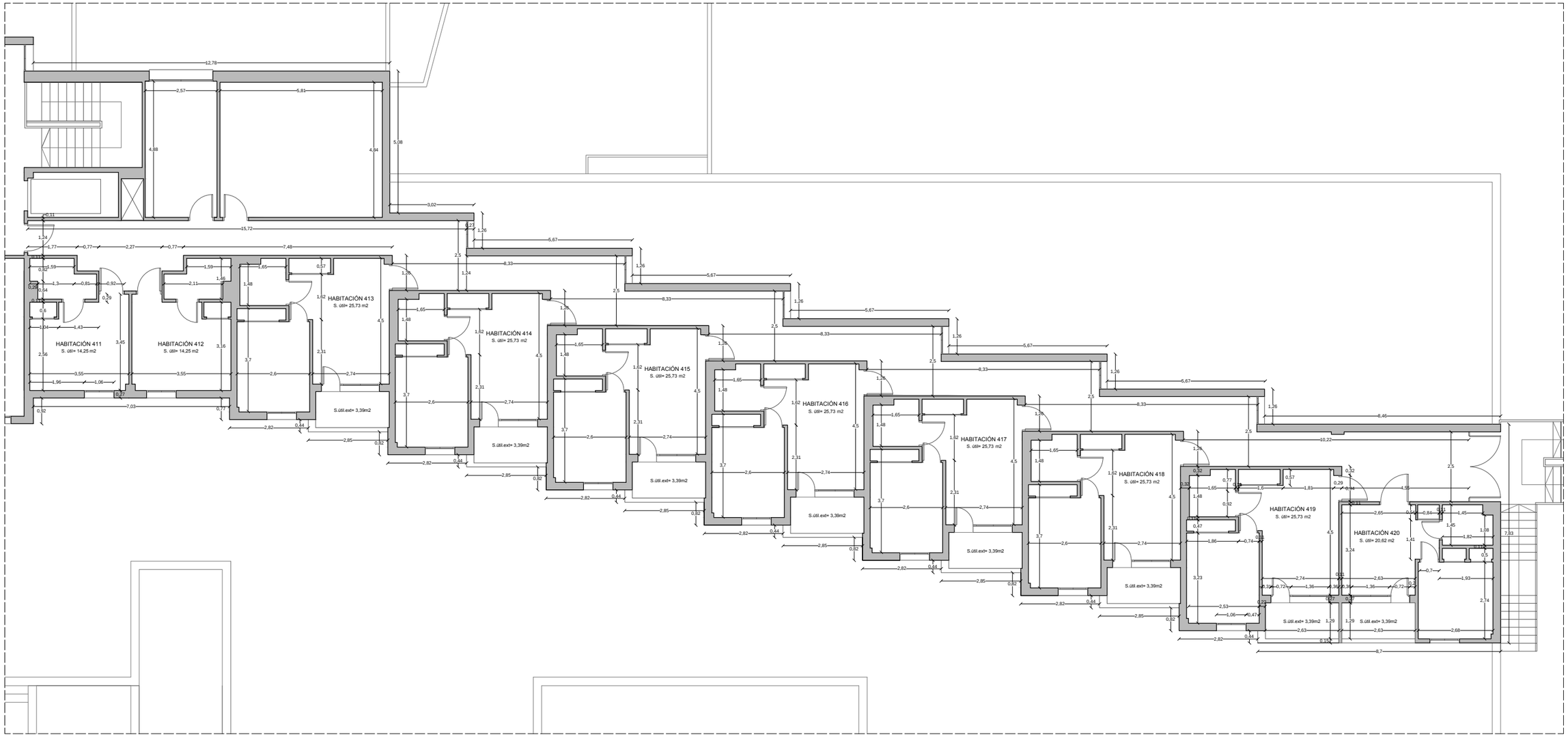

PLANTA CUARTA. ALA DERECHA: ESTADO ACTUAL Y REFORMADO.

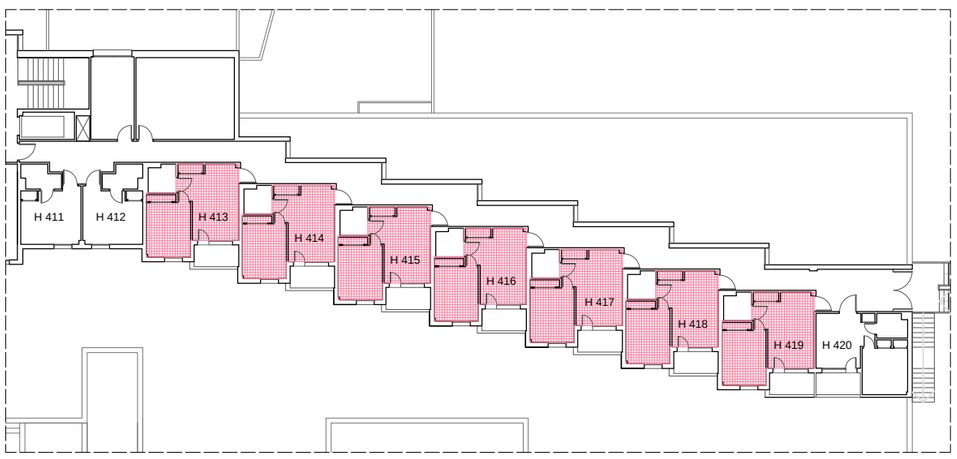

ESQUEMA: HABITACIONES PARA REPARAR LA SOLERÍA EXISTENTE.

HABITACIONES ALA DERECHA DE LA CUARTA PLANTA
-LAS HABITACIONES 411 Y 412 SON SIMÉTRICAS. TIENEN LAS MISMAS DIMENSIONES. -LAS HABITACIONES 413, 414, 415, 416, 417, 418 Y 419, SON EXACTAMENTE IGUALES.

INTERVENCIÓN ALA DERECHA PLANTA CUARTA.
-SE PROCEDERÁ A LA REPARACIÓN DE LA SOLERÍA DE LAS HABITACIONES: Nº 413, 414, 415, 416, 417, 418, 419 Y Nº 420. DEMOLICIÓN DE SOLERÍA EXISTENTE Y NUEVO SOLADO CON GRES PORCELÁNICO, EN FORMATO 30x30, Y COLOR A ELEGIR POR LA PROPIEDAD. SUPERFICIE A REPARAR: 161,70 M2. -PINTADO DE TODAS LAS HABITACIONES CON PINTURA PLÁSTICA LISA PARA INTERIOR DE COLOR BLANCO. PARAMENTOS VERTICALES Y HORIZONTALES. ALTURA DE SUELO A TECHO DEL INTERIOR DE LAS HABITACIONES: 2,68M. SUPERFICIE DE TECHOS: 229,23 M2. SUPERFICIE DE PAREDES: 855,20 M2.

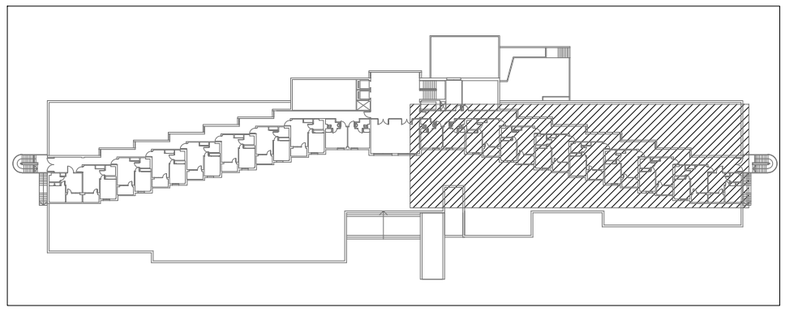

ESQUEMA PLANTA CUARTA.

R. PROY. BÁSICO Y EJECUCIÓN REFORMAS CRM "LA ORDEN".

CALLE. ARTESANOS, Nº18. HUELVA, (HUE

PLANO: P.4. DERECHA: ESTADO ACTUAL Y REFORMADO. ACOTADO Y ACABADOS . Nº: 03

ESCALA: 1/150 FECHA: 29/DICIE

Promotor:
CONSEJERÍA DE SALUD, IGUALDAD Y POLÍTICAS SOCIALES.
DELEGACIÓN TERRITORIAL DE HUELVA.

Arquitecto:
Dña. MARÍA JOSÉ VERA MOLERO.
Colegiada nº 977 del COAC.

COLEGIO OFICIAL DE ARQUITECTOS DE HUELVA
NºColegiado CSCAE
Nº Visado 2017.05183
Fecha 05/12/2017
Expdte 2017.00100

Ref.-003-04301
** SE ADJUNTA INFORME **

VERA MOLERO, MARIA JOSE

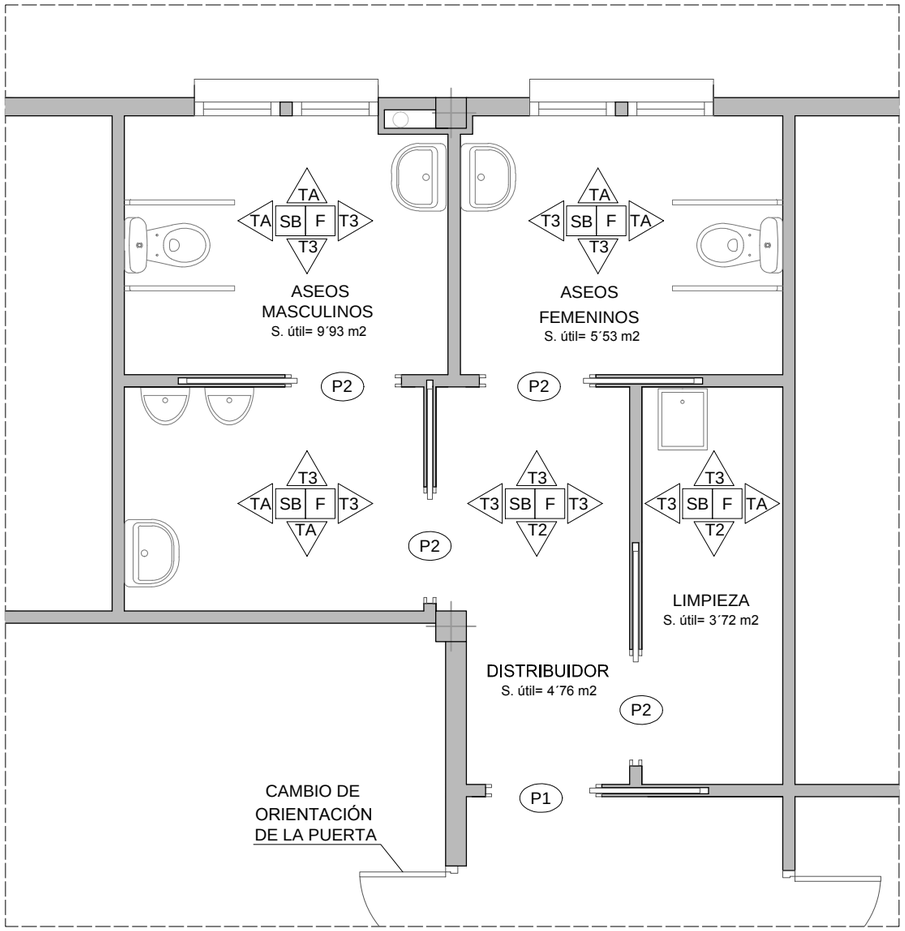

PLANTA BAJA. ASEOS: ESTADO REFORMADO.

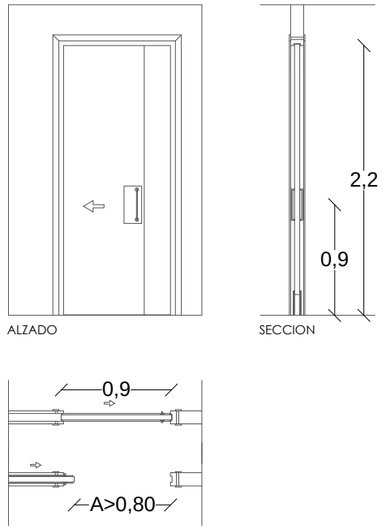

PUERTA DE PASO DE MADERA PARA PINTAR, DE UNA HOJA, CORREDERA EMBUTIDA EN CASONETO, COLOR BLANCO, TAPAJUNTAS MOLDURADOS DE MISMO COLOR. LA MANILLA DE APERTURA, SERÁ TIPO DEC, E IRÁ ACOMPAÑADA DE CERRADURA CON SISTEMA DE DESBLOQUEO EXTERIOR.
P2. 4 UDS.
HOJA (0.90,2.20)

PUERTA DE PASO DE MADERA PARA PINTAR, DE UNA HOJA, CORREDERA EMBUTIDA EN CASONETO, COLOR MADERA SIMILAR A LAS EXISTENTES EN EL EDIFICIO, TAPAJUNTAS MOLDURADOS DE MISMO COLOR. LA MANILLA DE APERTURA, SERÁ TIPO DEC, E IRÁ ACOMPAÑADA DE CERRADURA CON SISTEMA DE DESBLOQUEO EXTERIOR.
P1. 1 UD.
HOJA (0.90,2.20)

CARPINTERÍA DE MADERA

DETALLES

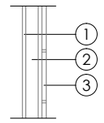

T2: PARTICIÓN CON ALICATADO(10 cm)

1.- PANEL DE YESO LAMINADO DE 1,5 CM DE ESPESOR, SOBRE ESTRUCTURA METÁLICA AUXILIAR.
2.- CÁMARA DE AIRE DE 6 CM DE ESPESOR.
3.- ALICATADO CERÁMICO DE AZULEJOS A ELEGIR POR LA PROPIEDAD, (20x20cm) TOMADO CON MORTERO COLA DE ESPESOR 1,0 CM. EL ALICATADO DEBE SER DE COLOR DISTINTO A BLANCO PARA FAVORECER EL CONTRASTE CROMÁTICO DE LOS APARATOS SANITARIOS CON SU ENTORNO.
*NOTA: EN LA SUPERFICIE QUE OCUPA EL CASONETO QUE ALBERGARÁ LA PUERTA CORREDERA, EL ALICATADO IRÁ DIRECTO SOBRE LA MALLA DEL CASONETO.

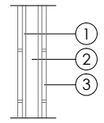

T3: PARTICIÓN CON ALICATADO EN LAS DOS CARAS(10 cm)

1.- PANEL DE YESO LAMINADO DE 1,5 CM DE ESPESOR, SOBRE ESTRUCTURA METÁLICA AUXILIAR.
2.- CÁMARA DE AIRE DE 5 CM DE ESPESOR.
3.- ALICATADO CERÁMICO DE AZULEJOS A ELEGIR POR LA PROPIEDAD, (20x20cm) TOMADO CON MORTERO COLA DE ESPESOR 1,0 CM. EL ALICATADO DEBE SER DE COLOR DISTINTO A BLANCO PARA FAVORECER EL CONTRASTE CROMÁTICO DE LOS APARATOS SANITARIOS CON SU ENTORNO.
*NOTA: EN LA SUPERFICIE QUE OCUPA EL CASONETO QUE ALBERGARÁ LA PUERTA CORREDERA, EL ALICATADO IRÁ DIRECTO SOBRE LA MALLA DEL CASONETO.

TA: ALICATADO SOBRE CERRAMIENTO EXISTENTE (1 cm)

1.- ALICATADO CERÁMICO DE AZULEJOS A ELEGIR POR LA PROPIEDAD, (20x20cm) TOMADO CON MORTERO COLA DE ESPESOR 1,0 CM. EL ALICATADO DEBE SER DE COLOR DISTINTO A BLANCO PARA FAVORECER EL CONTRASTE CROMÁTICO DE LOS APARATOS SANITARIOS CON SU ENTORNO.
2.- CERRAMIENTO EXISTENTE.

ACABADOS VERTICALES | ACABADOS HORIZONTALES | REFERENCIA DE CARPINTERÍA

REVESTIMIENTOS HORIZONTALES

SOLERÍA:
SB.- DEMOLICIÓN DE SOLERÍA EXISTENTE Y EJECUCIÓN NUEVO SOLADO GRES ANTIDESLIZANTE EN FORMATO 30x30. COLOR DISTINTO A BLANCO PARA FAVORECER EL CONTRASTE CROMÁTICO DE LOS APARATOS SANITARIOS CON EL ENTORNO.

TECHO:
F.- DEMOLICIÓN DE FALSO TECHO DE ESCAYOLA Y EJECUCIÓN DE UNO NUEVO DE SIMILARES CARACTERÍSTICAS.

*ALFÉIZARES DE PIEDRA A DETERMINAR 3 cm DE ESPESOR, CON REFUERZO DE IMPERMEABILIZACIÓN A BASE DE TELA ASFÁLTICA BAJO ALBARDILLA.

REVESTIMIENTO VERTICAL

B.- BAÑOS: REVESTIMIENTO CERÁMICO CON CENEFA DECORATIVA CORTADA DEL MISMO MATERIAL, RECIBIDO CON CEMENTO COLA. EL ALICATADO DEBE SER DE COLOR DISTINTO A BLANCO PARA FAVORECER EL CONTRASTE CROMÁTICO DE LOS APARATOS SANITARIOS CON SU ENTORNO.

ACABADOS INTERIORES Y REPARACIONES

.-PINTADO DE AQUELLAS ZONAS AFECTADAS POR LA OBRA,TECHOS Y PASILLOS.
.-REPARACIÓN O REPOSICIÓN DE AQUELLOS ELEMENTOS O REVESTIMIENTOS AFECTADOS POR LA OBRA, EN PLANTA BAJA O SÓTANO.
.-RECOLOCACIÓN DE LA PUERTA DEL PASILLO DESMONTADA EN SENTIDO DE APERTURA CONTRARIO AL QUE DISPONÍA ANTERIORMENTE.

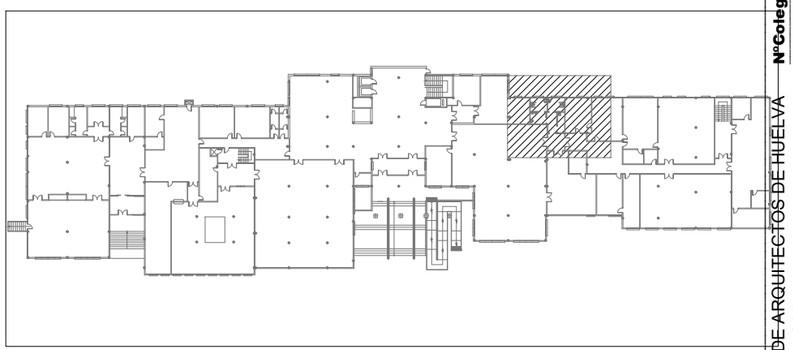

ESQUEMA PLANTA BAJA.

EQUIPAMIENTO ASEO ACCESIBLE

-LAVABO- ESPACIO LIBRE INFERIOR MÍNIMO DE 70 (ALTURA) X 50 (PROFUNDIDAD) CM. SIN PEDESTAL. ALTURA DE LA CARA SUPERIOR ≤ 85 CM.
-INODORO-ESPACIO DE TRANSFERENCIA LATERAL DE ANCHURA ≥ 80 CM Y ≥ 75 CM DE FONDO HASTA EL BORDE FRONTAL DEL INODORO. ALTURA DEL ASIENTO ENTRE 45 - 50 CM.
-BARRAS DE APOYO- FÁCILES DE ASIR, SECCIÓN CIRCULAR DE DIÁMETRO 30-40 MM. SEPARADAS DEL PARAMENTO 45-55 MM. FIJACIÓN Y SOPORTE SOPORTAN UNA FUERZA DE 1 KN EN CUALQUIER DIRECCIÓN.
-BARRAS HORIZONTALES- SE SITÚAN A UNA ALTURA ENTRE 70-75 CM. DE LONGITUD ≥ 70 CM. SON ABATIBLES LAS DEL LADO DE LA TRANSFERENCIA. EN INODOROS UNA BARRA HORIZONTAL A CADA LADO, SEPARADAS ENTRE SÍ 65 - 70 CM.
-MECANISMOS Y ACCESORIOS- MECANISMOS DE DESCARGA A PRESIÓN O PALANCA, CON PULSADORES DE GRAN SUPERFICIE. GRIFERÍA AUTOMÁTICA DOTADA DE UN SISTEMA DE DETECCIÓN DE PRESENCIA O MANUAL DE TIPO MONOMANDO CON PALANCA ALARGADA DE TIPO GERONTOLÓGICO. ALCANCE HORIZONTAL DESDE ASIENTO ≤ 60 CM. ESPEJO, ALTURA DEL BORDE INFERIOR DEL ESPEJO ≤ 0,90 M, O ES ORIENTABLE HASTA AL MENOS 10º SOBRE LA VERTICAL.
ALTURA DE USO DE MECANISMOS Y ACCESORIOS ENTRE 0,70 - 1,20 M.
*NOTA: **17.** LOS APARATOS SANITARIOS SERÁN DE COLOR BLANCO, LAS GRIFERÍAS DE LOS LAVABOS Y PILETA SERÁN DEL TIPO GERONTOLÓGICO Y LOS FLUXÓMETROS SERÁN DE PALANCA. SE NECESITARÁN:
A) 3 UDS DE LAVABOS SUSPENDIDOS. NO DISPONDRÁN DE PEDESTAL.
B) 2 UDS DE INODOROS (REUTILIZADOS).
C) 2 UDS DE URINARIOS.
D) 1 UD PILETA.

N

R. PROY. BÁSICO Y EJECUCIÓN REFORMAS CRM "LA ORDEN".

CALLE. ARTESANOS, Nº18. HUELVA, (HUE

PLANO: **ASEOS: REFORMADO. ACABADOS.** Nº: 04A

ESCALA: **1/50** FECHA: 29/DICIE

Promotor:
CONSEJERÍA DE SALUD, IGUALDAD Y POLÍTICAS SOCIALES.
DELEGACIÓN TERRITORIAL DE HUELVA.

Arquitecto:
Dña. MARÍA JOSÉ VERA MOLERO.
Colegiada nº 977 del COAC.

Ref.-003-04301
**** SE ADJUNTA INFORME ****

VERA MOLERO, MARIA JOSE

NºColegiado CSCAE

COLEGIO OFICIAL DE ARQUITECTOS DE HUELVA
Nº Visado 2017.05183
Fecha 05/12/2017
Expdte 2017.00100

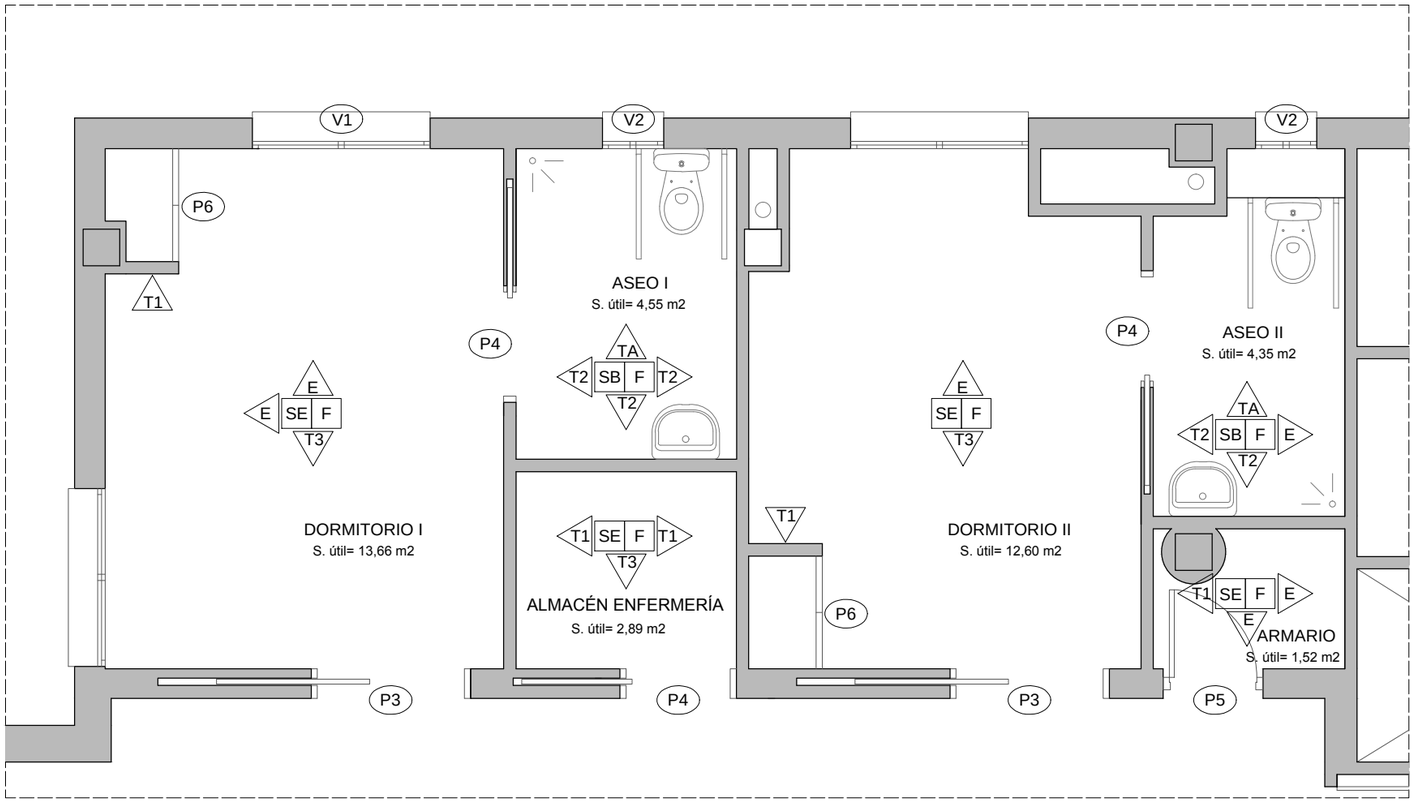

PLANTA PRIMERA. ENFERMERÍA: ESTADO REFORMADO.

DETALLES

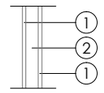

T1: PARTICIÓN (10 cm)

1.- PANEL DE YESO LAMINADO DE 1,5 CM DE ESPESOR (TIPO PLADUR), SOBRE ESTRUCTURA METÁLICA AUXILIAR DE 7 CM.
2.- CÁMARA DE AIRE DE 7 CM DE ESPESOR.

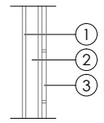

T2: PARTICIÓN CON ALICATADO(10 cm)

1.- PANEL DE YESO LAMINADO DE 1,5 CM DE ESPESOR, SOBRE ESTRUCTURA METÁLICA AUXILIAR.
2.- CÁMARA DE AIRE DE 6 CM DE ESPESOR.
3.- ALICATADO CERÁMICO DE AZULEJOS A ELEGIR POR LA PROPIEDAD, (20x20cm) TOMADO CON MORTERO COLA DE ESPESOR 1,0 CM. EL ALICATADO DEBE SER DE COLOR DISTINTO A BLANCO PARA FAVORECER EL CONTRASTE CROMÁTICO DE LOS APARATOS SANITARIOS CON SU ENTORNO.
*NOTA: EN LA SUPERFICIE QUE OCUPA EL CASONETO QUE ALBERGARÁ LA PUERTA CORREDERA, EL ALICATADO IRÁ DIRECTO SOBRE LA MALLA DEL CASONETO.

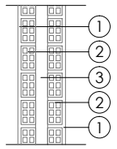

T3: CERRAMIENTO DOBLE PARA ALBERGAR PUERTAS CORREDERAS(24 cm) CONTINUACIÓN DEL EXISTENTE.

1.- ENFOSCADO DE MORTERO DE CEMENTO M-4 Y POSTERIOR ENLUCIDO CON PERLITA, DE 1,5 CM DE ESPESOR EN SU TOTALIDAD.
2.- TABIQUE DE LADRILLO HUECO DOBLE DE 7 CM DE ESPESOR TOMADO CON MORTERO M-4 DE 1 CM DE ESPESOR.
3.- CÁMARA D EAIRE DE 7,0 CM, PARA ALBERGAR PERFILERÍA DE PUERTA CORREDERA.

TA: ALICATADO SOBRE CERRAMIENTO EXISTENTE (1 cm)

1.- ALICATADO CERÁMICO DE AZULEJOS A ELEGIR POR LA PROPIEDAD, (20x20cm) TOMADO CON MORTERO COLA DE ESPESOR 1,0 CM. EL ALICATADO DEBE SER DE COLOR DISTINTO A BLANCO PARA FAVORECER EL CONTRASTE CROMÁTICO DE LOS APARATOS SANITARIOS CON SU ENTORNO.
2.- CERRAMIENTO EXISTENTE.

ACABADOS VERTICALES | ACABADOS HORIZONTALES | REFERENCIA DE CARPINTERÍA

REVESTIMIENTOS HORIZONTALES

SOLERÍA:
SE.- EXISTENTE: SOLERÍA DE BALDOSAS CERÁMICAS DE PRIMERA CALIDAD, EN FORMATO 40x40.
SB.- EJECUCIÓN NUEVO SOLADO GRES ANTIDESLIZANTE EN FORMATO 30x30. COLOR DISTINTO A BLANCO PARA FAVORECER EL CONTRASTE CROMÁTICO DE LOS APARATOS SANITARIOS CON EL ENTORNO.

TECHO:
F.- DEMOLICIÓN DE FALSO TECHO EXISTENTE DE PLACAS DE POLIESTIRENO EXTRUIDO Y EJECUCIÓN DE NUEVO FALSO TECHO CONTINUO DE PLADUR ACÚSTICO. EN LOS CUARTOS DE BAÑO SE UTILIZARÁN HORQUILLAS DE SUJECIÓN ESPECIALES PARA ZONAS HÚMEDAS.

*ALFÉIZARES DE PIEDRA A DETERMINAR 3 cm DE ESPESOR, CON REFUERZO DE IMPERMEABILIZACIÓN A BASE DE TELA ASFÁLTICA BAJO ALBARDILLA.

REVESTIMIENTO VERTICAL

B.- BAÑOS: REVESTIMIENTO CERÁMICO CON CENEFA DECORATIVA CORTADA DEL MISMO MATERIAL, RECIBIDO CON CEMENTO COLA. EL ALICATADO DEBE SER DE COLOR DISTINTO A BLANCO PARA FAVORECER EL CONTRASTE CROMÁTICO DE LOS APARATOS SANITARIOS CON SU ENTORNO.

ACABADOS INTERIOR Y FACHADA

.-PINTADO DE AQUELLAS ZONAS AFECTADAS POR LA OBRA, INCLUIDO FACHADA POR EXTERIOR.
.-REPARACIÓN O REPOSICIÓN DE AQUELLOS REVESTIMIENTOS AFECTADOS POR LA OBRA.

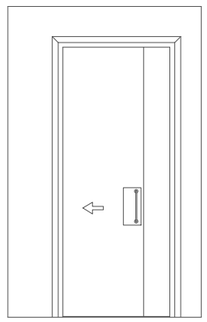

ALZADO

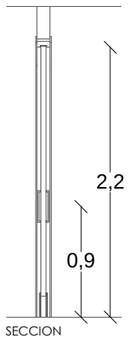

SECCION

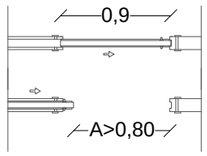

PLANTA ASEOS

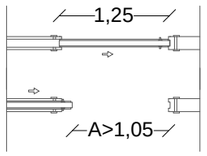

PLANTA ACCESO ENFERMERÍA

PUERTA DE PASO DE MADERA PARA PINTAR, DE UNA HOJA, CORREDERA EMBUTIDA EN CASONETO, COLOR SIMILAR A LAS EXISTENTES EN LAS DEMÁS HABITACIONES, TAPAJUNTAS MOLDURADOS DE MISMO COLOR. LA MANILLA DE APERTURA, SERÁ TIPO DEC, E IRÁ ACOMPAÑADA DE CERRADURA CON SISTEMA DE DESBLOQUEO EXTERIOR.

P4. 3 UDS.
HOJA (0.90,2.20)

PUERTA DE PASO DE MADERA PARA PINTAR, DE UNA HOJA, CORREDERA EMBUTIDA EN CASONETO, COLOR SIMILAR A LAS EXISTENTES EN LAS DEMÁS HABITACIONES, TAPAJUNTAS MOLDURADOS DE MISMO COLOR. LA MANILLA DE APERTURA, SERÁ TIPO DEC, E IRÁ ACOMPAÑADA DE CERRADURA CON SISTEMA DE DESBLOQUEO EXTERIOR.

P3. 2 UDS (1 REUTILIZAR EXISTENTE).
HOJA (1.25,2.20)

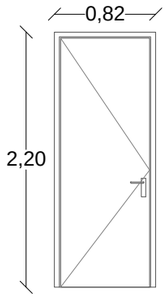

PUERTA DE PASO DE MADERA PARA PINTAR, DE UNA HOJA, ABATIBLE DE EJE VERTICAL, COLOR SIMILAR A LAS EXISTENTES, TAPAJUNTAS MOLDURADOS DE 5CM.

P5. 1 UD.
HOJA (0.725,2.20)

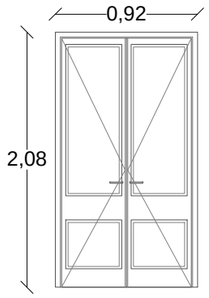

PUERTA DE ARMARIO, DE DOS HOJAS, ABATIBLES DE EJE VERTICAL, COLOR SIMILAR A LAS EXISTENTES, TAPAJUNTAS MOLDURADOS DE 5CM.

P6. 2 UDS.

CARPINTERÍA DE MADERA

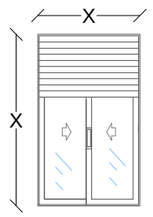

VENTANA METÁLICA DE DOS HOJAS CORREDERAS, DE ALUMINIO LACADO EN BLANCO, SOBRE PREMARCOS DE ALUMINIO, VIDRIO CLIMALIT (4+6+4), MARCO METÁLICO CON ROTURA DE PUENTE TÉRMICO ENTRE 4 Y 12 MM. V=4.00 W/M2ºC. HERRAJES DEL MISMO COLOR DE LA CARPINTERÍA Y PERSIANA.

V1. 1 UD. (1.45,1.20) (REUTILIZAR LA EXISTENTE)
V2. 2 UDS. (0.50,1.20)

CARPINTERÍA METÁLICA

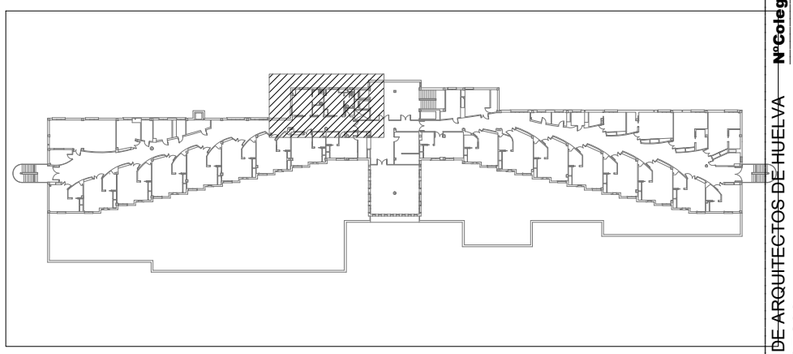

ESQUEMA PLANTA PRIMERA.

EQUIPAMIENTO ASEO ACCESIBLE

-LAVABO- ESPACIO LIBRE INFERIOR MÍNIMO DE 70 (ALTURA) X 50 (PROFUNDIDAD) CM. SIN PEDESTAL. ALTURA DE LA CARA SUPERIOR ≤ 85 CM.
-INODORO-ESPACIO DE TRANSFERENCIA LATERAL DE ANCHURA ≥ 80 CM Y ≥ 75 CM DE FONDO HASTA EL BORDE FRONTAL DEL INODORO. ALTURA DEL ASIENTO ENTRE 45 - 50 CM.
-DUCHA- LA PENDIENTE HACIA EL DESAGUE SERÁ INFERIOR AL 2 %. CIERRE CON CORTINA.
-BARRAS DE APOYO- FÁCILES DE ASIR, SECCIÓN CIRCULAR DE DIÁMETRO 30-40 MM. SEPARADAS DEL PARAMENTO 45-55 MM. FIJACIÓN Y SOPORTE SOPORTAN UNA FUERZA DE 1 KN EN CUALQUIER DIRECCIÓN.
-BARRAS HORIZONTALES- SE SITÚAN A UNA ALTURA ENTRE 70-75 CM. DE LONGITUD ≥ 70 CM. SON ABATIBLES LAS DEL LADO DE LA TRANSFERENCIA. EN INODOROS UNA BARRA HORIZONTAL A CADA LADO, SEPARADAS ENTRE SÍ 65 - 70 CM.
-MECANISMOS Y ACCESORIOS- ALTURA DE USO DE MECANISMOS Y ACCESORIOS ENTRE 0,70 - 1,20 M. MECANISMOS DE DESCARGA A PRESIÓN O PALANCA, CON PULSADORES DE GRAN SUPERFICIE. GRIFERÍA AUTOMÁTICA DOTADA DE UN SISTEMA DE DETECCIÓN DE PRESENCIA O MANUAL DE TIPO MONOMANDO CON PALANCA ALARGADA DE TIPO GERONTOLÓGICO. ALCANCE HORIZONTAL DESDE ASIENTO ≤ 60 CM. ESPEJO, ALTURA DEL BORDE INFERIOR DEL ESPEJO ≤ 0,90 M, O ES ORIENTABLE HASTA AL MENOS 10º SOBRE LA VERTICAL.

R. PROY. BÁSICO Y EJECUCIÓN REFORMAS CRM "LA ORDEN".

CALLE. ARTESANOS, Nº18. HUELVA, (HU

PLANO: **ENFERMERIA: REFORMADO. ACABADOS.** Nº:

ESCALA: **1/50** FECHA: 29/DICIE

N

Promotor:
CONSEJERÍA DE SALUD, IGUALDAD Y POLÍTICAS SOCIALES.
DELEGACIÓN TERRITORIAL DE HUELVA.

Arquitecto:
Dña. MARÍA JOSÉ VERA MOLERO.
Colegiada nº 977 del COAC.

COLEGIO OFICIAL DE ARQUITECTOS DE HUELVA
Nº Visado 2017.05183
Fecha 05/12/2017
Expdte 2017.00100

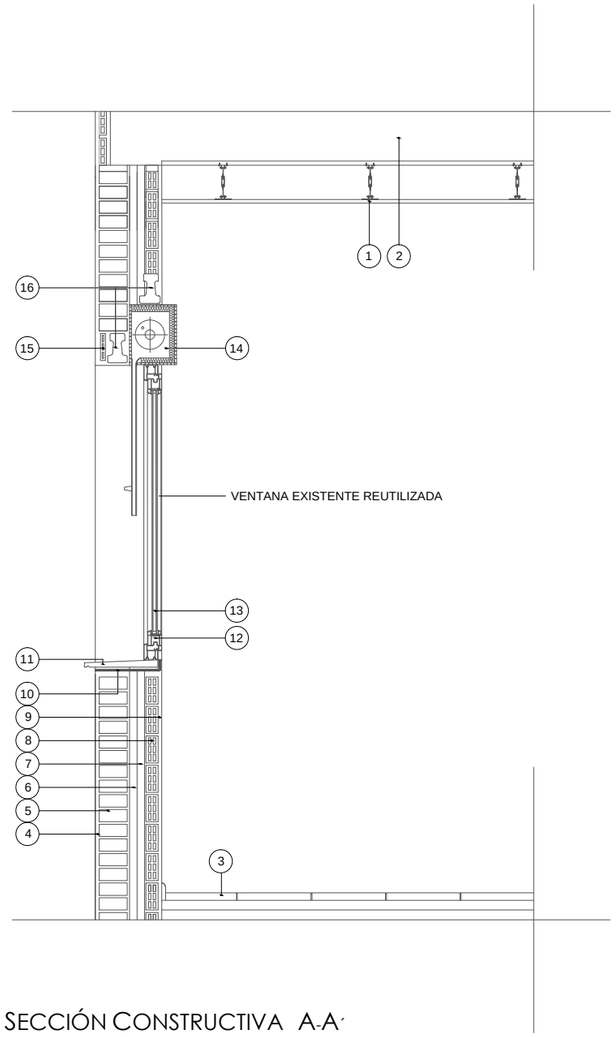

SECCIÓN CONSTRUCTIVA A-A´

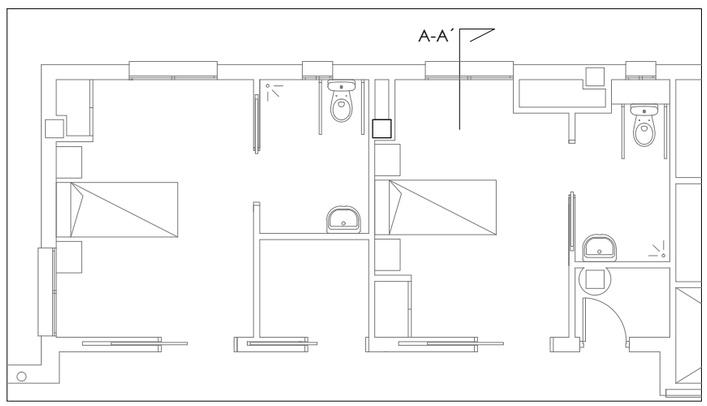

ENFERMERÍA, PLANTA PRIMERA: SECCIÓN CONSTRUCTIVA.

LEYENDA DE SECCIÓN CONSTRUCTIVA

1.- TECHO CONTINUO DE PLADUR, FORMADO POR PLACAS DE DIMENSIÓN COMERCIAL, SUSPENDIDO DE FORJADO MEDIANTE HORQUILLAS METÁLICAS, LAS CUALES SERÁN ESPECIALES EN LAS ZONAS HÚMEDAS.
2.- FORJADO EXISTENTE.
3.- SOLERÍA DE BALDOSAS DE CERÁMICA EXISTENTE. EN LOS BAÑOS SE PROCEDERÁ A SU DEMOLICIÓN Y NUEVA EJECUCIÓN CON BALDOSAS DE CERÁMICA DE PRIMERA CALIDAD, EN FORMATO 40x40, ESPESOR 2 CM, DIFERENCIA CROMÁTICA, RESBALADICIDAD CLASE 3 Y AISLANTE A RUIDO DE IMPACTO Rmw-12, AGARRE MEDIANTE MORTERO COLA.
4.- ENFOSCADO EXTERIOR Y PINTADO EXISTENTE. REPARAR SI ES NECESARIO CON SIMILARES CARACTERÍSTICAS.
5.- CERRAMIENTO EXTERIOR DE CITARA DE LADRILLO HUECO. EXISTENTE.
6.- AISLAMIENTO DE POLIURETANO PROYECTADO DE E= 3 CM. EXISTENTE.
7.- CÁMARA DE AIRE SIN VENTILAR. EXISTENTE.
8.- TABICÓN DE LADRILLO DE 5 CM DE ESPESOR. EXISTENTE.
9.- CARA INTERIOR GUARNECIDA, ENLUCIDA Y PINTADA.
10.- AISLANTE INFERIOR. BARRERA IMPERMEABLE LBA-15/NA-PE: LÁMINA AUTOADHESIVA DE 1,5 kg/m2 DE MASA CON ACABADO DE FILM DE POLIETILENO.
11.- ALFEIZAR DE PIEDRA ARTIFICIAL ARMADA HOMOLOGADA, CON GOTERÓN.
EL GOTERÓN DEL VIERTEAGUAS, ESTARÁ SEPARADO DEL PARAMENTO EXTERIOR DE LA FACHADA A MENOS DOS CM Y SU ENTREGA LATERAL EN LA JAMBA DEBE SER DE DOS CM COMO MÍNIMO.
12.- CARPINTERIA DE DOS HOJAS CORREDERAS DE ALUMINIO LACADO CON ROTURA DE PUENTE TÉRMICO ENTRE 4 Y 12MM.
13.- VIDRIO DOBLE TIPO CLIMALIT (4+6+4 MM), HOJAS DE 4MM Y CÁMARA DE AIRE INTERIOR DE 6MM DE ESPESOR.
14.- PERSIANA ENRROLLABLE CON CAJA CERRADA PREFABRICADA.
15.- EMPARCHADO DE VIGUETA AUTORRESISTENTE DE HORMIGÓN CON LADRILLO HUECO SIMPLE, INCLUSO SI FUESE NECESARIO COLOCACIÓN DE REFUERZO MEDIANTE ARMADURA DISPUESTA A LO LARGO DEL DINTEL (MALLA ANTIÁLCALIS PARA LAS DIFERENCIAS DEL MATERIAL) DE TAL FORMA QUE SOBREPASEN EL ELEMENTO HASTA 15CM POR ENCIMA DEL FORJADO Y 15CM POR DEBAJO DE LA PRIMERA HILADA DE LA FÁBRICA.
16.- DINTEL FORMADO POR VIGUETA AUTORRESISTENTE DE HORMIGÓN.

A.- DEBE SELLARSE LA JUNTA ENTRE EL CERCO Y EL MURO CON UN CORDÓN QUE DEBE SUSPENDIDO DE FORJADO MEDIANTE HORQUILLAS METÁLICAS.
ESTAR INTRODUCIDO EN UN LLAGUEADO PRACTICADO EN EL MURO DE FORMA QUE QUEDE ENCAJADO ENTRE DOS BORDES PARALELOS.

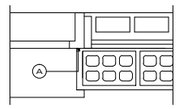

DETALLE JUNTA DE CARPINTERÍA.
SEGÚN CTE-DB-HS-1.

B.- CUANDO LA HOJA PRINCIPAL ESTÉ INTERRUMPIDA POR LOS PILARES, EN EL CASO DE FACHADA CON REVESTIMIENTO CONTINÚO, DEBE REFORZARSE ÉSTE CON ARMADURAS DISPUESTAS A LO LARGO DEL PILAR DE TAL FORMA QUE LO SOBREPASEN 15 CMS. POR AMBOS LADOS.
SI SE COLOCAN PIEZAS DE MENOR ESPESOR QUE LA HOJA PRINCIPAL POR LA PARTE EXTERIOR DE LOS PILARES, PARA CONSEGUIR LA ESTABILIDAD DE ESTAS PIEZAS, DEBE DISPONERSE UNA ARMADURA O CUALQUIER OTRA SOLUCIÓN QUE PRODUZCA EL MISMO EFECTO.

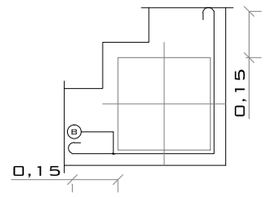

DETALLE ENCUENTRO FACHADA CON PILARES.
SEGÚN CTE-DB-HS-1.

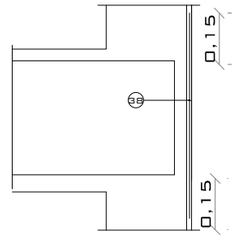

DETALLE ENCUENTRO FACHADA CON FORJADO.
SEGÚN CTE-DB-HS-1.

C.- CUANDO LA HOJA PRINCIPAL ESTÉ INTERRUMPIDA POR LOS FORJADOS Y SE TENGA REVESTIMIENTO EXTERIOR CONTINÚO, DEBE REFORZARSE ÉSTE CON ARMADURAS DISPUESTAS A LO LARGO DEL FORJADO DE TAL FORMA QUE LO SOBREPASEN 15 CMSPOR ENCIMA Y POR DEBAJO DE LA PRIMERA HILADA DE LA FÁBRICA.

R. PROY. BÁSICO Y EJECUCIÓN REFORMAS CRM "LA ORDEN".

CALLE. ARTESANOS, Nº18. HUELVA, (HUELVA).

PLANO: **DETALLES CONSTRUCTIVOS.** Nº: 05

ESCALA: **1/25** FECHA: 29/DICIEMBRE/2017

Promotor:
CONSEJERÍA DE SALUD, IGUALDAD Y POLÍTICAS SOCIALES.
DELEGACIÓN TERRITORIAL DE HUELVA.

Arquitecto:
Dña. MARÍA JOSÉ VERA MOLERO.
Colegiada nº 977 del COAC.

Ref.-003-04301
** SE ADJUNTA INFORME
Pág. 10 de 25
VERA MOLERO, MARIA JOSE
NºColegiado CSCAE
COLEGIO OFICIAL DE ARQUITECTOS DE HUELVA
Nº Visado 2017.05183
Fecha 05/12/2017
Expdte 2017.00100

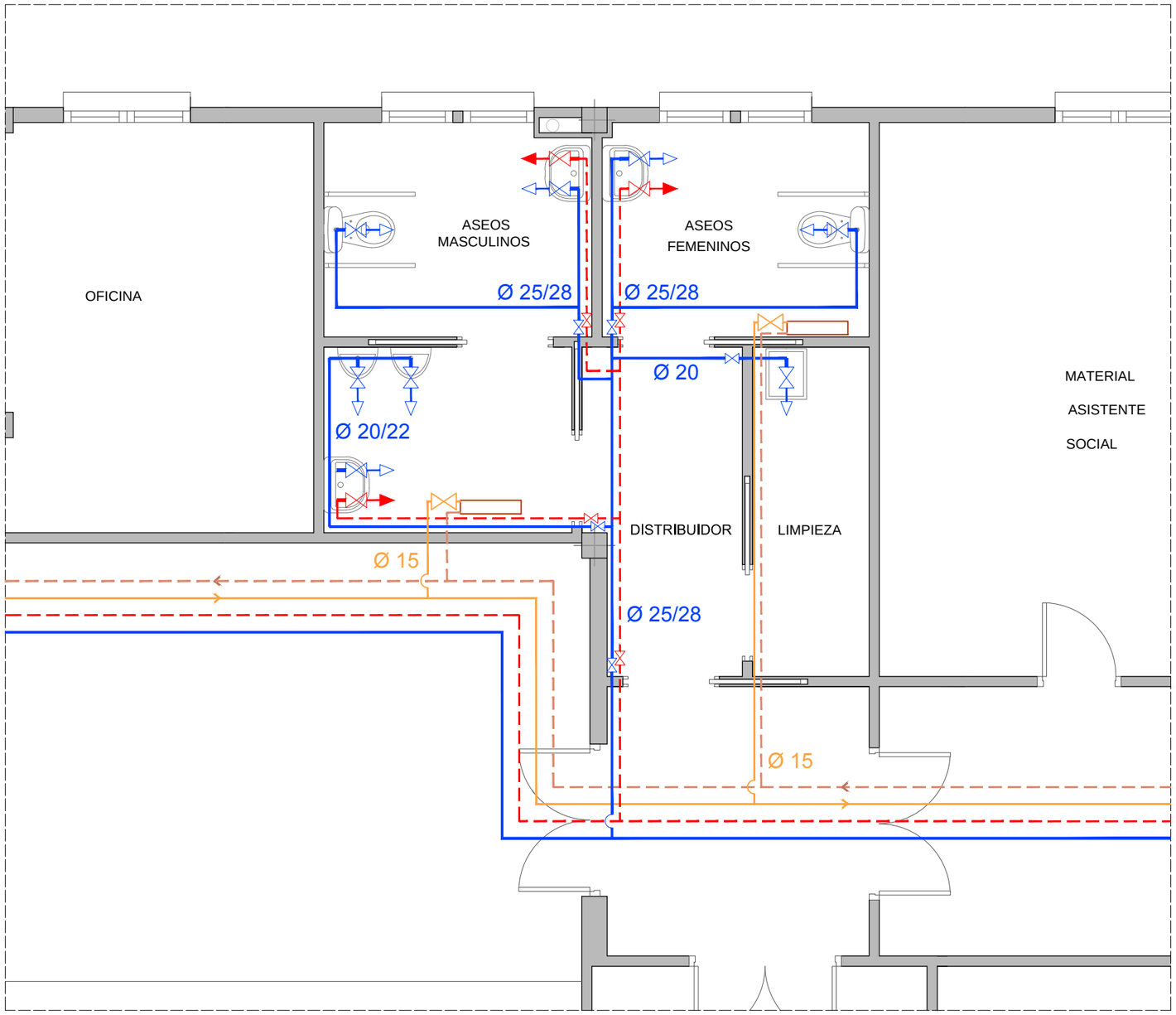

PLANTA BAJA. ASEOS: ESTADO REFORMADO.

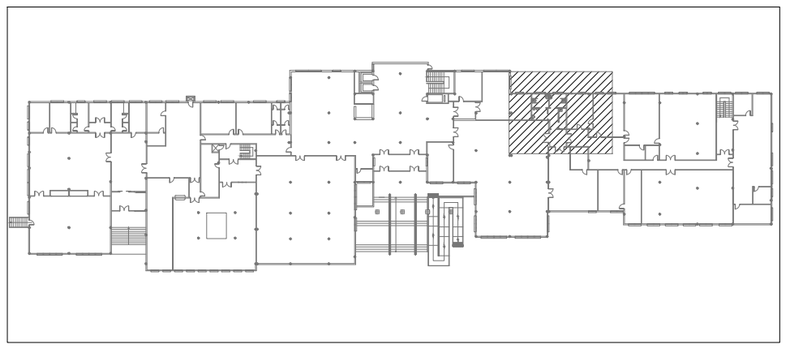

ESQUEMA PLANTA BAJA.

LEYENDA DE FONTANERÍA

	TUBERÍA DE AGUA FRÍA SANITARIA		TOMA DE AGUA FRÍA
	TUBERÍA DE AGUA CALIENTE		TOMA DE AGUA CALIENTE
	TUBERÍA DE IDA RADIADORES LA SUPONDREMOS DE 15 MM		MONTANTE DE AGUA FRÍA SANITARIA
	TUBERÍA DE RETORNO RADIADORES LA SUPONDREMOS DE 15 MM		MONTANTE DE AGUA CALIENTE
	RADIADOR (REUBICAR EXISTENTES)		RETORNO DE AGUA CALIENTE
	LLAVE DE PASO AGUA FRÍA		LLAVE DE PASO AGUA CALIENTE

Ø DE ALIMENTACIÓN

ALIMENTACIÓN A CUARTO HÚMEDO	Ø 25mm
MONTANTES Y DESCENDENTES	EXISTENTES

Ø DE DERIVACIONES DE APARATOS

LAVABO	Ø 12mm
INODORO CON FLUXOR	Ø 25mm
URINARIO CON FLUXOR TEMPORIZADO	Ø 12mm
PILETA VERTEDERO LIMPIEZA	Ø 20mm

(*) NOTAS= AISLAMIENTO:
- Todos los conductos destinados a la distribución de agua caliente sanitaria irán protegidos por un material aislante (polivinilio) de 20 mm de espesor (RITE).
- Separación de protección entre las canalizaciones paralelas de fontanería y cualquier conducción o cuadro eléctrico > 30 cm.
- Tendido de las tuberías de agua fría de modo que no queden afectadas por el área de influencia de los focos de calor y que en los paramentos verticales discurra por debajo de las canalizaciones paralelas de ACS.
- El trazado de tuberías en sus tramos horizontales transcurrirá por el techo o pared a una altura máxima de 10 cm, del techo.
- Se independizará parcialmente la instalación por medio de llaves de paso en cada local húmedo.

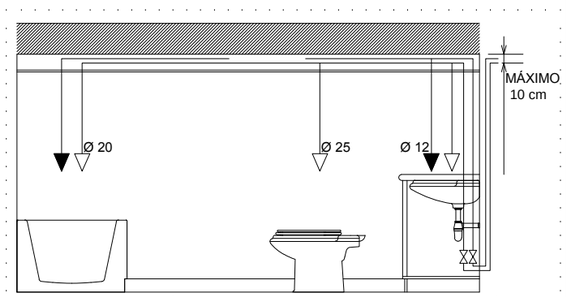

- EL TRAZADO DE TUBERÍAS EN SUS TRAMOS HORIZONTALES TRANSCURRIRÁ POR EL TECHO O PARED A UNA ALTURA MÁXIMA DE 10 cm DEL TECHO.
- TODAS LAS TUBERÍA EN LOS TRAMOS SUSPENDIDOS IRÁN AISLADAS.

R. PROY. BÁSICO Y EJECUCIÓN REFORMAS CRM "LA ORDEN".

CALLE. ARTESANOS, Nº18. HUELVA, (HUE.

PLANO: ASEOS: REFORMADO. INSTALACION FONTANERIA. Nº: 06A

ESCALA: 1/50 FECHA: 29/DICIE.

Promotor:
CONSEJERÍA DE SALUD, IGUALDAD Y POLÍTICAS SOCIALES.
DELEGACIÓN TERRITORIAL DE HUELVA.

Arquitecto:
Dña. MARÍA JOSÉ VERA MOLERO.
Colegiada nº 977 del COAC.

Ref.-003-04301
** SE ADJUNTA INFORME **
Pág. 11 de 25
VERA MOLERO, MARIA JOSE
NºColegiado CSCAE
COLEGIO OFICIAL DE ARQUITECTOS DE HUELVA
Nº Visado 2017.05183
Fecha 05/12/2017
Expdte 2017.00100

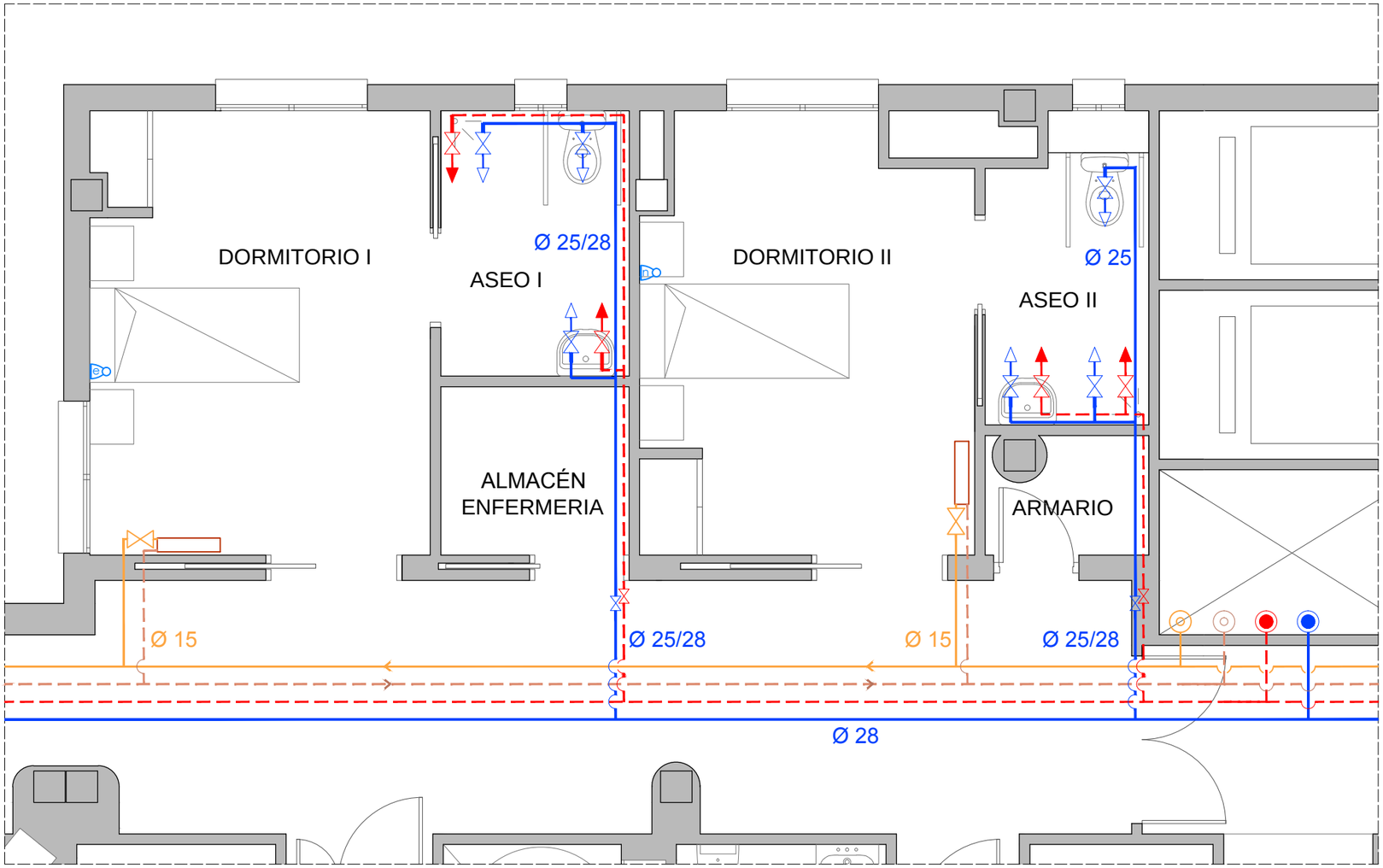

PLANTA PRIMERA. ENFERMERÍA: ESTADO REFORMADO.

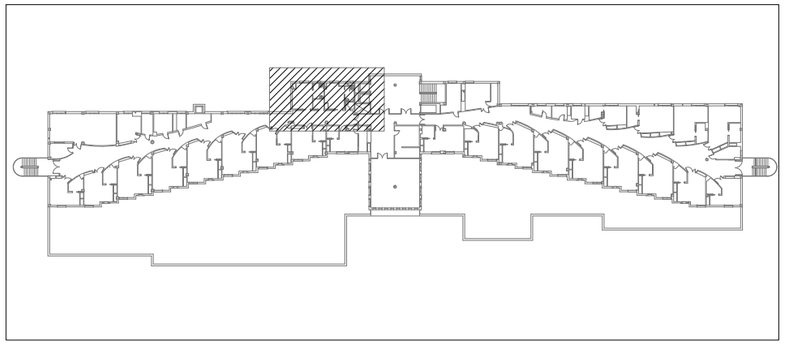

ESQUEMA PLANTA PRIMERA.

LEYENDA DE FONTANERÍA

	TUBERÍA DE AGUA FRÍA SANITARIA		TOMA DE AGUA FRÍA
	TUBERÍA DE AGUA CALIENTE		TOMA DE AGUA CALIENTE
	TUBERÍA DE IDA RADIADORES LA SUPONDREMOS DE 15 MM		MONTANTE DE AGUA FRÍA SANITARIA
	TUBERÍA DE RETORNO RADIADORES LA SUPONDREMOS DE 15 MM		MONTANTE DE AGUA CALIENTE
	RADIADOR (REUBICAR EXISTENTES)		RETORNO DE AGUA CALIENTE
	LLAVE DE PASO AGUA FRÍA		LLAVE DE PASO AGUA CALIENTE

Ø DE ALIMENTACIÓN

ALIMENTACIÓN A CUARTO HÚMEDO	Ø 25mm
MONTANTES Y DESCENDENTES	EXISTENTES

Ø DE DERIVACIONES DE APARATOS

LAVABO	Ø 12mm
INODORO CON FLUXOR	Ø 25mm
DUCHA	Ø 12mm
BAÑERA	Ø 20mm
BIDÉ	Ø 12mm

(*) NOTAS= AISLAMIENTO:

- Todos los conductos destinados a la distribución de agua caliente sanitaria irán protegidos por un material aislante (polivinilio) de 20 mm de espesor (RITE).
- Separación de protección entre las canalizaciones paralelas de fontanería y cualquier conducción o cuadro eléctrico > 30 cm.
- Tendido de las tuberías de agua fría de modo que no queden afectadas por el área de influencia de los focos de calor y que en los paramentos verticales discurra por debajo de las canalizaciones paralelas de ACS.
- El trazado de tuberías en sus tramos horizontales transcurrirá por el techo o pared a una altura máxima de 10 cm, del techo.
- Se independizará parcialmente la instalación por medio de llaves de paso en cada local húmedo.

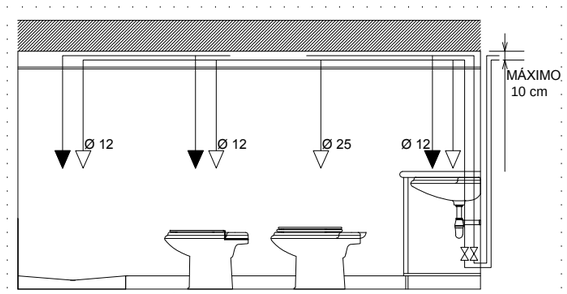

- EL TRAZADO DE TUBERÍAS EN SUS TRAMOS HORIZONTALES TRANSCURRIRÁ POR EL TECHO O PARED A UNA ALTURA MÁXIMA DE 10 cm DEL TECHO.
- TODAS LAS TUBERÍA EN LOS TRAMOS SUSPENDIDOS IRÁN AISLADAS.

TOMAS DE LA RED DE OXÍGENO

	TOMA EXISTENTE SIN MODIFICACIÓN		TOMA NUEVA

- Una toma será anulada, otra modificada su ubicación y la tercera toma existente se mantendrá.
- Los tubos de cobre para gases medicinales o vacío deben cumplir con la norma UNE-EN 13348:2009 (Cobre y aleaciones de cobre. Tubos redondos de cobre, sin soldadura, para gases medicinales o vacío)que establece, entre otros requisitos, que la contaminación en la superficie interior del tubo no puede superar los 20 mg/m2.
- Las características principales serían: tubería de cobre desengrasada y clase dura, accesorios de cobre sobre medida, soldadura de plata baja en cadmio, soportes metálicos con abrazaderas electrolíticas y señalización y pintado acorde a la normativa. El diámetro de la tubería será el mismo utilizado en las tomas actuales.
- La nueva toma de oxígeno se conectará mediante tubos de cobre a la red de distribución de gases existente.
-Cualquier parte de la red quedará separada al menos, 5 cm de la instalación electrica.

R. PROY. BÁSICO Y EJECUCIÓN REFORMAS CRM "LA ORDEN".

CALLE. ARTESANOS, Nº18. HUELVA, (HUE.

PLANO: **ENFERMERIA: REFORMADO. INSTALACION FONTANERIA.** Nº:

ESCALA: **1/50** FECHA: 29/DICIE.

Promotor:
CONSEJERÍA DE SALUD, IGUALDAD Y POLÍTICAS SOCIALES.
DELEGACIÓN TERRITORIAL DE HUELVA.

Arquitecto:
Dña. MARÍA JOSÉ VERA MOLERO.
Colegiada nº 977 del COAC.

N

Ref.-003-04301
** SE ADJUNTA INFORME **
Pág. 12 de 25
VERA MOLERO, MARIA JOSE
NºColegiado CSCAE
COLEGIO OFICIAL DE ARQUITECTOS DE HUELVA
Nº Visado 2017.05183
Fecha 05/12/2017
Expdte 2017.00100
COAR

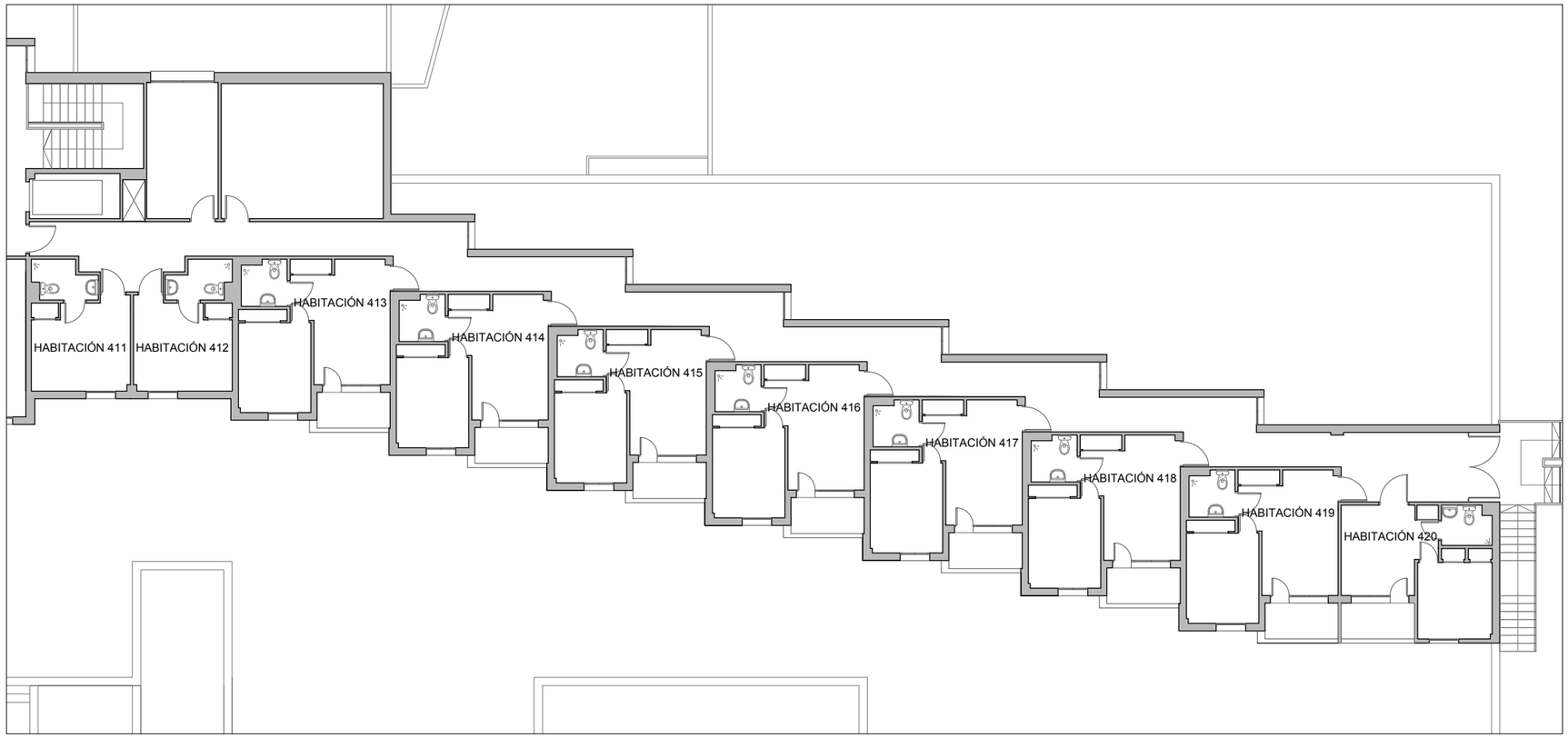

PLANTA CUARTA. ALA DERECHA: ESTADO ACTUAL Y REFORMADO.

	GRIFERÍA MONOMANDO DE LAVABOS MODELO PANAM CROMO O SIMILAR EXISTENTE.	GRIFERÍA MONOMANDO DE DUCHA MODELO PANAM CROMO O SIMILAR EXISTENTE.	LAVABO MARCA ROCA, MODELO VICTORIA BLANCO DE 56 CM.	CISTERNA BAJA DE INODORO MOD. VICTORIA COLOR BLANCO.	INODORO ROCA, MOD. VICTORIA COLOR BLANCO CON CISTERNA BAJA.	TAPADERA DE INODORO MODELO NOAH O SIMILAR EXISTENTE.	TAPA DE BOTE SIFÓNICO MODELO R-70 O SIMILAR EXISTENTE.	MANERAL DE DUCHA MODELO POLO CRONO O SIMILAR EXISTENTE.
HABITACION 411				1 UD		1 UD		1 UD
HABITACION 412	1 UD			1 UD		1 UD		1 UD
HABITACION 413	1 UD	1 UD		1 UD		1 UD		1 UD
HABITACION 414	1 UD	1 UD	1 UD	1 UD				1 UD
HABITACION 415	1 UD			1 UD		1 UD		1 UD
HABITACION 416	1 UD			1 UD		1 UD		1 UD
HABITACION 417	1 UD	1 UD		1 UD				1 UD
HABITACION 418	1 UD		1 UD		1 UD			1 UD
HABITACION 419	1 UD	1 UD			1 UD			1 UD
HABITACION 420				1 UD		1 UD	1 UD	1 UD

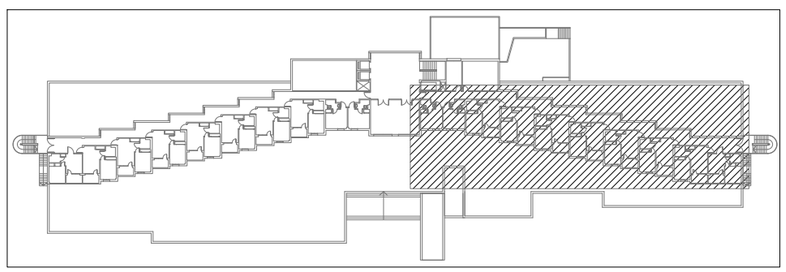

ESQUEMA PLANTA CUARTA.

N

R. PROY. BÁSICO Y EJECUCIÓN REFORMAS CRM "LA ORDEN".

CALLE. ARTESANOS, Nº18. HUELVA, (HU

PLANO: P.4. DERECHA: ESTADO ACTUAL Y REFORMADO. INST. FONTANERIA . Nº: 06

ESCALA: 1/200 FECHA: 29/DICIE

Promotor:
CONSEJERÍA DE SALUD, IGUALDAD Y POLÍTICAS SOCIALES.
DELEGACIÓN TERRITORIAL DE HUELVA.

Arquitecto:
Dña. MARÍA JOSÉ VERA MOLERO.
Colegiada nº 977 del COAC.

Ref.-003-04301
**** SE ADJUNTA INFORME ****

VERA MOLERO, MARIA JOSE

NºColegiado CSCAE

COLEGIO OFICIAL DE ARQUITECTOS DE HUELVA

Nº Visado 2017.05183
Fecha 05/12/2017
Expdte 2017.00100

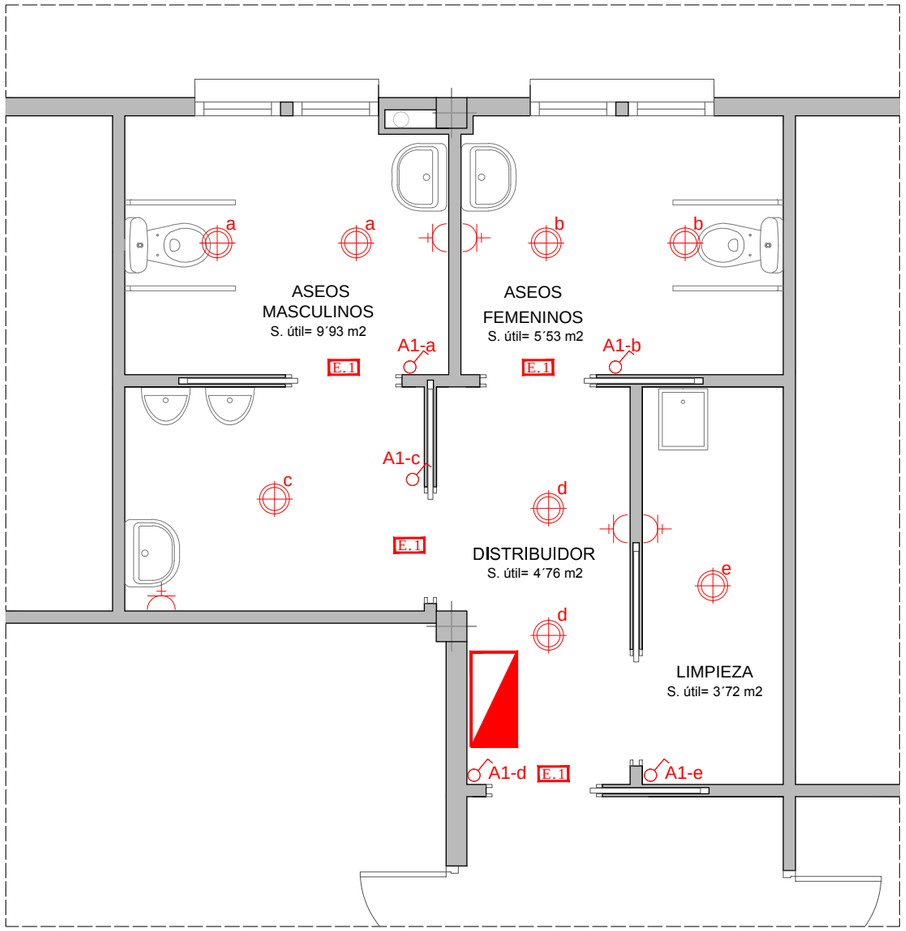

PLANTA BAJA. ASEOS: ESTADO REFORMADO.

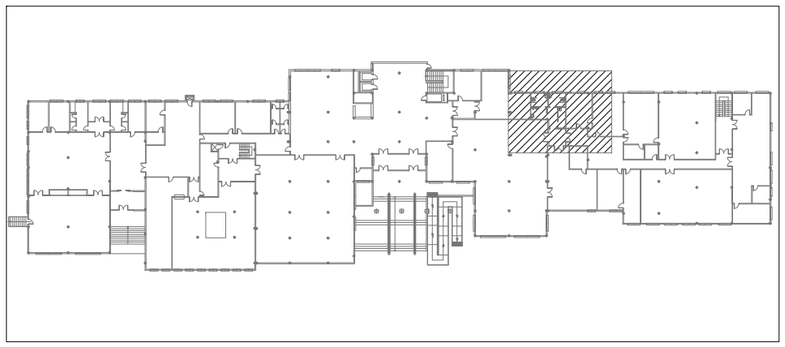

ESQUEMA PLANTA BAJA.

LEYENDA DE ELECTRICIDAD

	CUADRO SECUNDARIO		INTERRUPTOR CONMUTADO DE 10/16 A.
	PUNTO DE LUZ INTEGRADO EN TECHO		INTERRUPTOR DOBLE CONMUTADO DE 10/16 A.
	BASE DE ENCHUFE DE 16 A CON TT		

LUMINARIA TIPO DOWNLIGHT PARA LAMPARA LED DE 18W
COLOR BLANCO Y DIFUSOR PRISMATICO.

CARACTERÍSTICAS INSTALACIÓN

OBSERVACIONES:

-INSTALACIÓN INTERIOR.
Según esquema unifilar especificado en proyecto de instalación eléctrica de Ingeniero Técnico Industrial .
Los conductores, cables, características aislamiento, amperajes, bases de toma de corriente, luminarias y todas las características y definiciones necesarias para la instalación de las zonas a reformar están definidas y correctamente especificadas en el proyecto de instalación eléctrica de Ingeniero Técnico Industrial.

Las bases de los extractores estarán ubicadas en el falso techo, realizando la conexión el instalador autorizado al igual que las del A/A.

INSTALACIÓN DE CONTRAINCENDIOS

E. 1 ALUMBRADO DE EMERGENCIA (AMBIENTE O ANTIPÁNICO) DE
350-400 LÚMENES (LÁMPARA LED DE 9W). MARCA/MODELO: A CONSULTAR CON LA PROPIEDAD.
Previsto para evitar todo riesgo de pánico y proporcionar una iluminación ambiente adecuada que permita a los ocupantes identificar y acceder a las rutas de evacuación e identificar obstáculos.
Debe proporcionar una iluminancia horizontal mínima de 0,5 lux en todo el espacio considerado, desde el suelo hasta una altura de 1 m.
La relación entre la iluminancia máxima y la mínima en todo el espacio considerado será menor de 40.
El alumbrado ambiente o antipánico deberá poder funcionar, cuando se produzca el fallo de la alimentación normal, como mínimo durante una hora.

EXTINTOR DE POLVO POLIVALENTE 6 KG
Se dispondrá de un extintor portátil de polvo ABC -183B, 6 Kg, si no cuenta el edificio con uno a menos de 15 metros.
Para su señalización, junto al extintor portátil, se dispondrá una señal de tamaño de 210 mm. x 210 mm, en concordancia con lo definido en la norma UNE 23033-1, siendo además visibles en caso de fallo del alumbrado normal.

N

R. PROY. BÁSICO Y EJECUCIÓN REFORMAS CRM "LA ORDEN".

CALLE. ARTESANOS, Nº18. HUELVA, (HUE

PLANO: **ASEOS: REFORMADO. INSTALACION ELECTRICA.** Nº: 07A

ESCALA: **1/50** FECHA: 29/DICIE

Promotor:
CONSEJERÍA DE SALUD, IGUALDAD Y POLÍTICAS SOCIALES.
DELEGACIÓN TERRITORIAL DE HUELVA.

Arquitecto:
Dña. MARÍA JOSÉ VERA MOLERO.
Colegiada nº 977 del COAC.

** SE ADJUNTA INFORME **
Ref.-003-04301
Pág. 14 de 25
VERA MOLERO, MARIA JOSE
Nº Colegiado CSCAE
COLEGIO OFICIAL DE ARQUITECTOS DE HUELVA
Nº Visado 2017.05183
Fecha 05/12/2017
Expdte 2017.00100

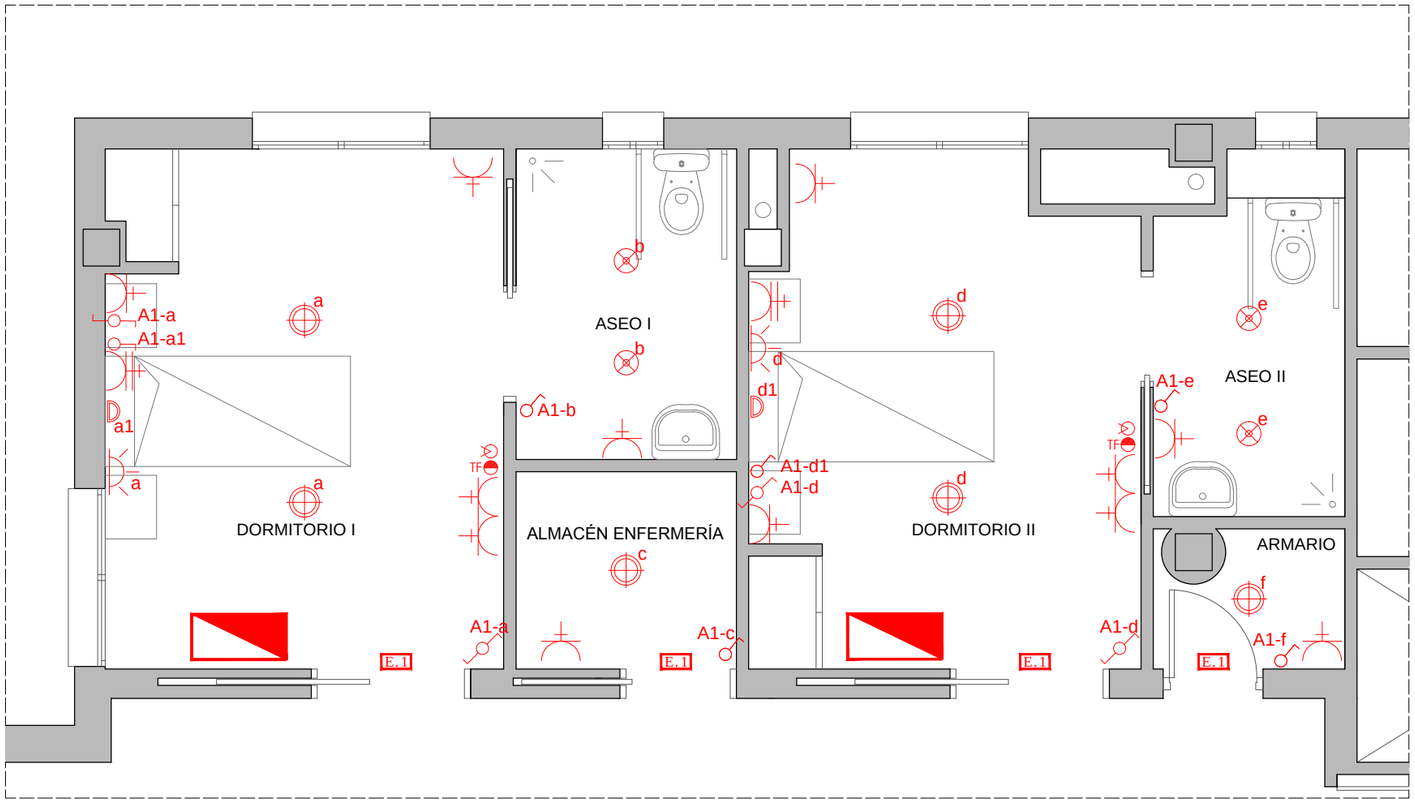

PLANTA PRIMERA. ENFERMERÍA: ESTADO REFORMADO.

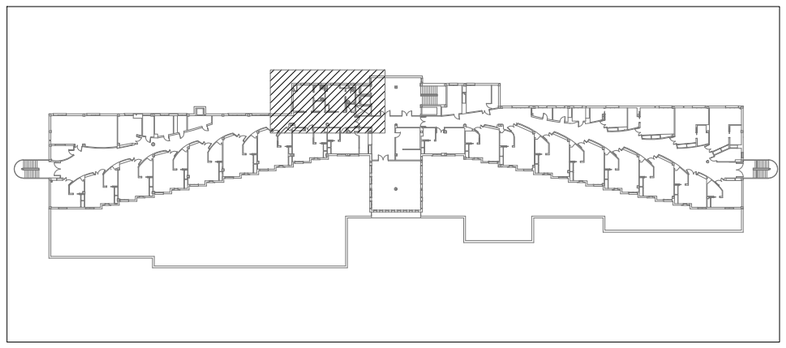

ESQUEMA PLANTA PRIMERA.

LEYENDA DE ELECTRICIDAD

	CUADRO SECUNDARIO		INTERRUPTOR CONMUTADO DE 10/16 A.
	PUNTO DE LUZ INTEGRADO EN TECHO		INTERRUPTOR DOBLE CONMUTADO DE 10/16 A.
	PUNTO DE LUZ EN PARED		BASE DE ENCHUFE DE 16 A CON TT
	PUNTO DE LUZ SUPERFICIAL EN TECHO		BASE DE ENCHUFE DE 20 A CON TT AIRE ACONDICIONADO
	PUNTO DE LUZ INTEGRADO EN TECHO		TOMA DE T.V Y F.M
	PUNTO DE LUZ EN PARED	TF	TOMA DE TELEFONÍA

LUMINARIA TIPO DOWNLIGHT PARA LAMPARA LED DE 11W COLOR BLANCO Y DIFUSOR PRISMATICO.

LUMINARIA TIPO DOWNLIGHT PARA LAMPARA LED DE 18W COLOR BLANCO Y DIFUSOR PRISMATICO.

BAÑADOR DE PARED CON LAMPARA LED 11W.

LUMINARIA TIPO DOWNLIGHT PARA LAMPARA LED DE 11W COLOR BLANCO Y DIFUSOR PRISMATICO.

CARACTERÍSTICAS INSTALACIÓN

OBSERVACIONES:

-INSTALACIÓN INTERIOR.
Según esquema unifilar especificado en proyecto de instalación eléctrica de Ingeniero Técnico Industrial .
Los conductores, cables, características aislamiento, amperajes, bases de toma de corriente, luminarias y todas las características y definiciones necesarias para la instalación de las zonas a reformar están definidas y correctamente especificadas en el proyecto de instalación eléctrica de Ingeniero Técnico Industrial.

Las bases de los extractores estarán ubicadas en el falso techo, realizando la conexión el instalador autorizado al igual que las del A/A.

INSTALACIÓN DE CONTRAINCENDIOS

E. 1 ALUMBRADO DE EMERGENCIA (AMBIENTE O ANTIPÁNICO) DE 350-400 LÚMENES (LÁMPARA LED DE 9W). MARCA/MODELO: A CONSULTAR CON LA PROPIEDAD.
Previsto para evitar todo riesgo de pánico y proporcionar una iluminación ambiente adecuada que permita a los ocupantes identificar y acceder a las rutas de evacuación e identificar obstáculos.
Debe proporcionar una iluminancia horizontal mínima de 0,5 lux en todo el espacio considerado, desde el suelo hasta una altura de 1 m.
La relación entre la iluminancia máxima y la mínima en todo el espacio considerado será menor de 40.
El alumbrado ambiente o antipánico deberá poder funcionar, cuando se produzca el fallo de la alimentación normal, como mínimo durante una hora.

EXTINTOR DE POLVO POLIVALENTE 6 KG
Se dispondrá de un extintor portátil de polvo ABC -183B, 6 Kg, si no cuenta el edificio con uno a menos de 15 metros.
Para su señalización, junto al extintor portátil, se dispondrá una señal de tamaño de 210 mm. x 210 mm, en concordancia con lo definido en la norma UNE 23033-1, siendo además visibles en caso de fallo del alumbrado normal.

R. PROY. BÁSICO Y EJECUCIÓN REFORMAS CRM "LA ORDEN".

CALLE. ARTESANOS, Nº18. HUELVA, (HUELVA).

PLANO: **ENFERMERIA: REFORMADO. INSTALACION ELECTRICA.** Nº: 07R

ESCALA: **1/50** FECHA: 29/DICIEMBRE/2017

Promotor:
CONSEJERÍA DE SALUD, IGUALDAD Y POLÍTICAS SOCIALES.
DELEGACIÓN TERRITORIAL DE HUELVA.

Arquitecto:
Dña. MARÍA JOSÉ VERA MOLERO.
Colegiada nº 977 del COAC.

Ref.-003-04301
** SE ADJUNTA INFORME **
Pág. 15 de 25
VERA MOLERO, MARIA JOSE
NºColegiado GSCAE
COLEGIO OFICIAL DE ARQUITECTOS DE HUELVA
Nº Visado 2017.05183
Fecha 05/12/2017
Expdte 2017.00100

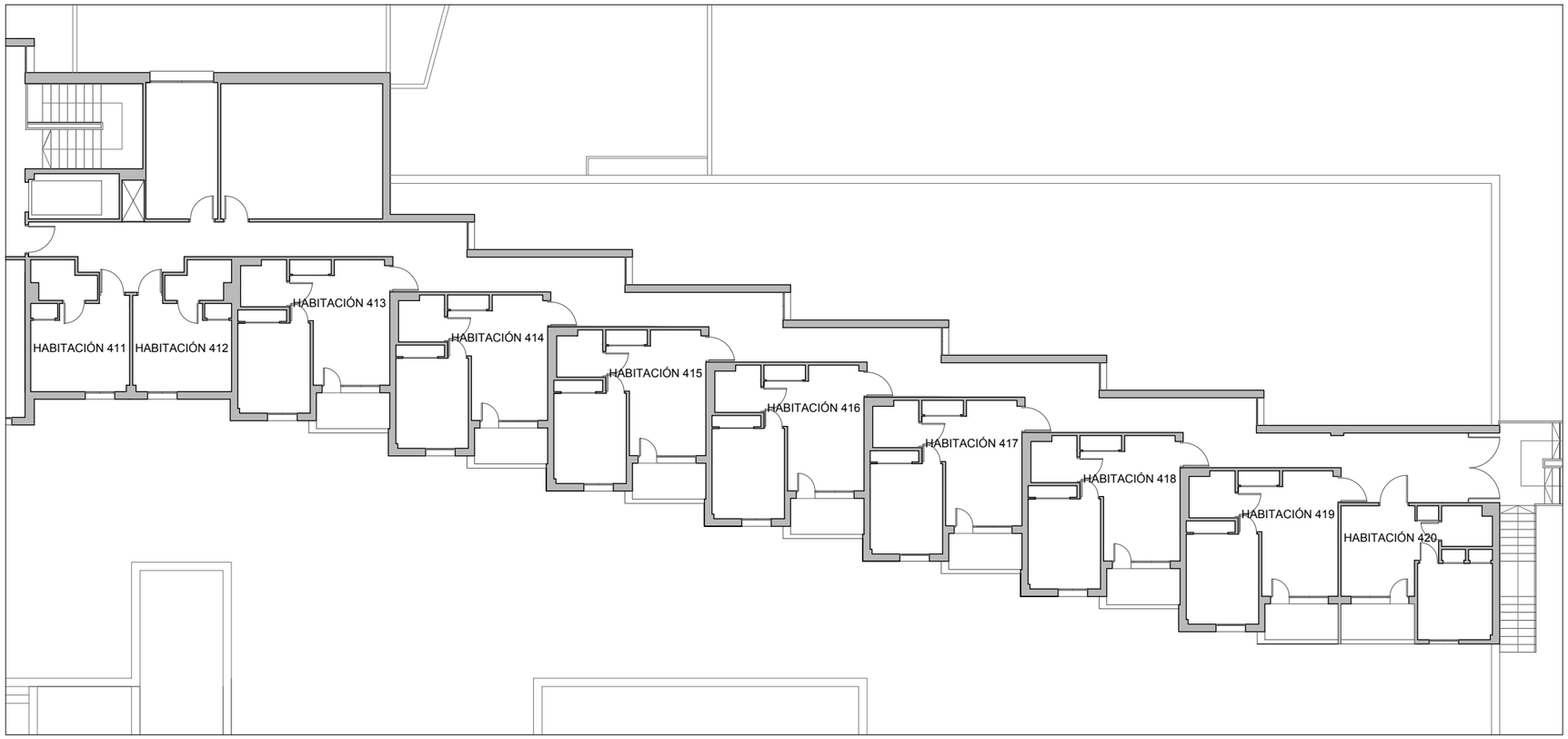

PLANTA CUARTA. ALA DERECHA: ESTADO ACTUAL Y REFORMADO.

	PLAFÓN DE TECHO LED DE 20 W, REDONDO MASLIGHTIND, EN SUPERFICIE, O SIMILAR. PARA SALÓN.	PLAFÓN DE TECHO LED DE 20 W, REDONDO MASLIGHTIND, EN SUPERFICIE, O SIMILAR. PARA DORMITORIO.	PLAFÓN DE TECHO LED DE 12 W, REDONDO, EN SUPERFICIE, O SIMILAR. PARA ACCESO BAÑO.	LÁMPARAS PARA LED DE PARED DE 12W. CABECERO DE CAMA.	LÁMPARA LAVABO TIPO APLIQUE DE DOS FOCOS PARA LED DE 5W. SERIE H-176 O SIMILAR.	MECANISMOS ELECTRICOS MARCA LEGRAND CON 2 TOMAS+TIERRA, COLOR BLANCO.	MECANISMOS ELECTRICOS MARCA LEGRAND CON 1 TOMA+TIERRA, COLOR BLANCO.
HABITACION 411							
HABITACION 412				1 UD			
HABITACION 413	1 UD	1 UD	1 UD	1 UD	1 UD	1 UD	
HABITACION 414	1 UD		1 UD	1 UD	1 UD	1 UD	1 UD
HABITACION 415	1 UD	1 UD				1 UD	
HABITACION 416	1 UD				1 UD	1 UD	1 UD
HABITACION 417					1 UD	1 UD	
HABITACION 418	1 UD	1 UD		1 UD	1 UD	1 UD	
HABITACION 419		1 UD	1 UD	2 UDS	1 UD	1 UD	
HABITACION 420							

R. PROY. BÁSICO Y EJECUCIÓN REFORMAS CRM "LA ORDEN".

CALLE. ARTESANOS, Nº18. HUELVA, (HU

PLANO: **P.4. DERECHA: ESTADO ACTUAL Y REFORMADO. INSTALACION ELECTRICA .** Nº: 07

ESCALA: **1/200** FECHA: 29/DICIE

Promotor:
CONSEJERÍA DE SALUD, IGUALDAD Y POLÍTICAS SOCIALES.
DELEGACIÓN TERRITORIAL DE HUELVA.

Arquitecto:
Dña. MARÍA JOSÉ VERA MOLERO.
Colegiada nº 977 del COAC.

N

COLEGIO OFICIAL DE ARQUITECTOS DE HUELVA
Nº Colegiado CSCAE VERA MOLERO, MARIA JOSE
Nº Visado 2017.05183
Fecha 05/12/2017
Expdte 2017.00100

Ref.-003-04301
** SE ADJUNTA INFORME **

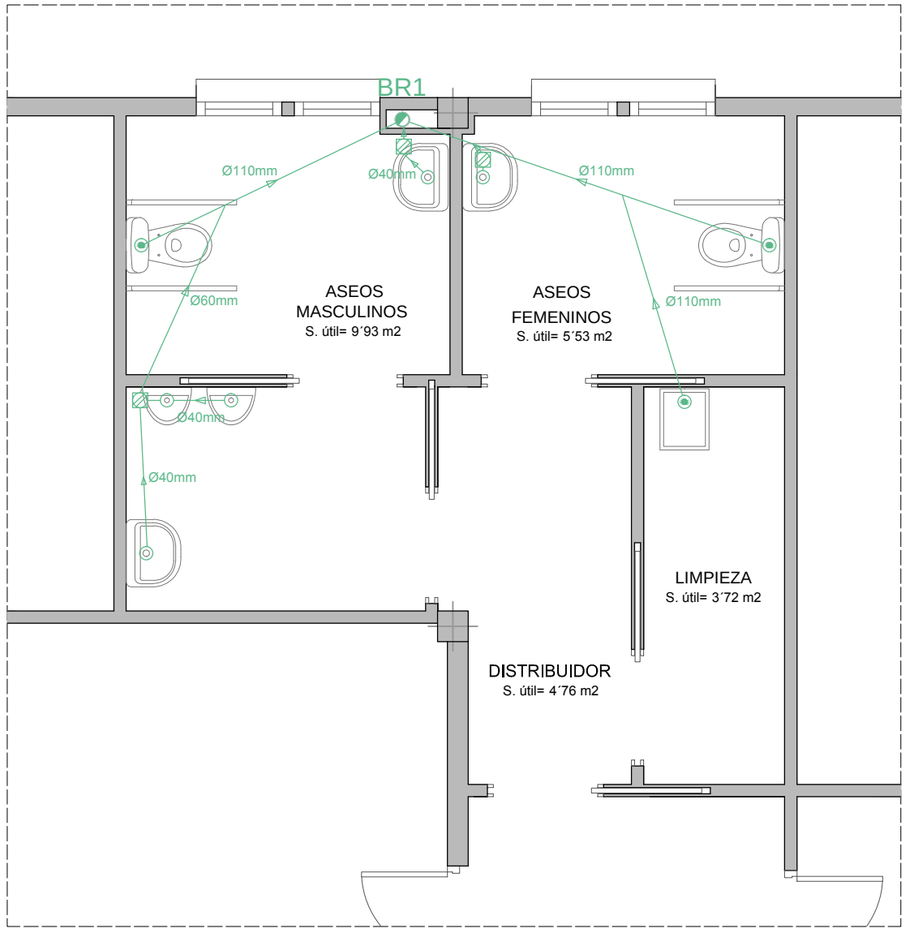

PLANTA BAJA. ASEOS: ESTADO REFORMADO.

LEYENDA DE SANEAMIENTO

	RED RESIDUAL, DIÁMETRO CONDUCTO Y PENDIENTE DE VERTIDO
	BAJANTE DE AGUAS PLUVIALES EXISTENTE (BP) BAJANTE AGUAS RESIDUALES EXISTENTE (BR)
	DESAGÜE DE APARATO CON CIERRE HIDRÁULICO
	DESAGÜE DE APARATO A BOTE SIFÓNICO
	DESAGÜE DE APARATO CON SIFÓN INDIVIDUAL
	SUMIDERO CON CIERRE HIDRÁULICO
	BOTE SIFÓNICO

ESQUEMA PEQUEÑA RED DE BAÑOS

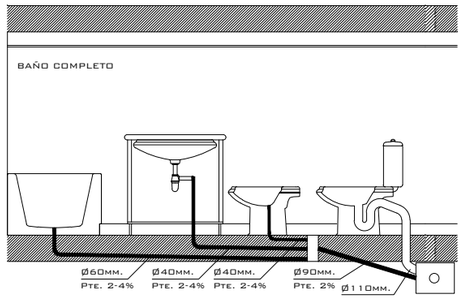

DERIVACIONES DE APARATOS

INODORO REUTILIZADO	110 MM	URINARIO REUTILIZADO	50 MM
LAVABO	40 MM	PILETA VERTEDERO REUTILIZADA	40 MM
DUCHA	50 MM		

DIÁMETRO DE BAJANTES

BR1	EXISTENTE	NOTA: LAS BAJANTES SON EXISTENTES.

NOTA: CIERRES HIDRÁULICOS.
DEBEN TENER UN REGISTRO DE FÁCIL LIMPIEZA, ACCESIBLE Y MANIPULABLE. LA ALTURA MÍNIMA DEL CIERRE HIDRAÚLICO DEBE SER DE 50 MM, PARA USOS DISCONTINUOS Y 70 MM PARA USOS DISCONTINUOS. LA ALTURA MÁXIMA DEBE SER DE 100 MM. LA CORONA DEBE ESTAR A UNA DISTANCIA IGUAL O MENOR QUE 60 CM POR DEBAJO DE LA VÁLVULA DE DESAGÜE DEL APARATO.

LOS BOTES SIFÓNICOS QUEDARÁN ENRASADOS CON EL PAVIMENTO Y SERÁN REGISTRABLES MEDIANTE TAPA DE CIERRE HERMÉTICO, ESTANCA AL AIRE Y AL AGUA.
LA CONEXIÓN DE LOS RAMALES DE DESAGÜE AL BOTE SIFÓNICO SE REALIZARÁ A UNA ALTURA MÍNIMA DE 20 MM Y EL TUBO DE SALIDA COMO MÍNIMO A 50 MM, FORMANDO ASÍ UN CIERRE HIDRÁULICO.
LA CONEXIÓN DEL TUBO DE SALIDA A LA BAJANTE NO SE REALIZARÁ A UN NIVEL INFERIOR A 5 CM DE LA BOCA DEL BOTE PARA EVITAR LA PÉRDIDA DEL SELLO HIDRÁULICO.

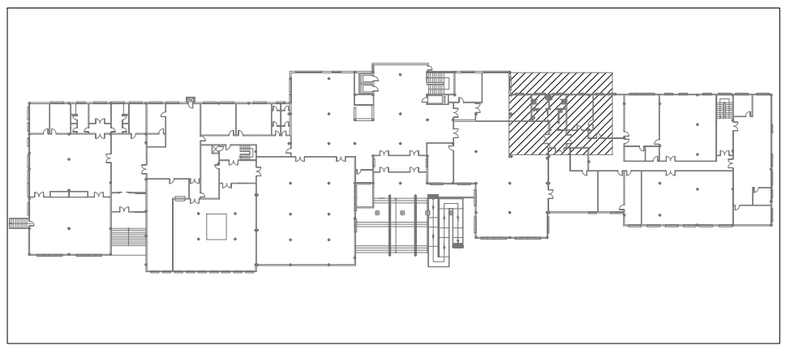

ESQUEMA PLANTA BAJA.

N

R. PROY. BÁSICO Y EJECUCIÓN REFORMAS CRM "LA ORDEN".

CALLE. ARTESANOS, Nº18. HUELVA, (HUE

PLANO: **ASEOS: REFORMADO. INSTALACION SANEAMIENTO.** Nº: 08A

ESCALA: **1/50** FECHA: 29/DICIE

Promotor:
CONSEJERÍA DE SALUD, IGUALDAD Y POLÍTICAS SOCIALES.
DELEGACIÓN TERRITORIAL DE HUELVA.

Arquitecto:
Dña. MARÍA JOSÉ VERA MOLERO.
Colegiada nº 977 del COAC.

Ref.-003-04301
** SE ADJUNTA INFORME **
Pág. 17 de 25
VERA MOLERO, MARIA JOSE
COLEGIO OFICIAL DE ARQUITECTOS DE HUELVA
Nº Colegiado CSCAE
Nº Visado 2017.05183
Fecha 05/12/2017
Expdte 2017.00100

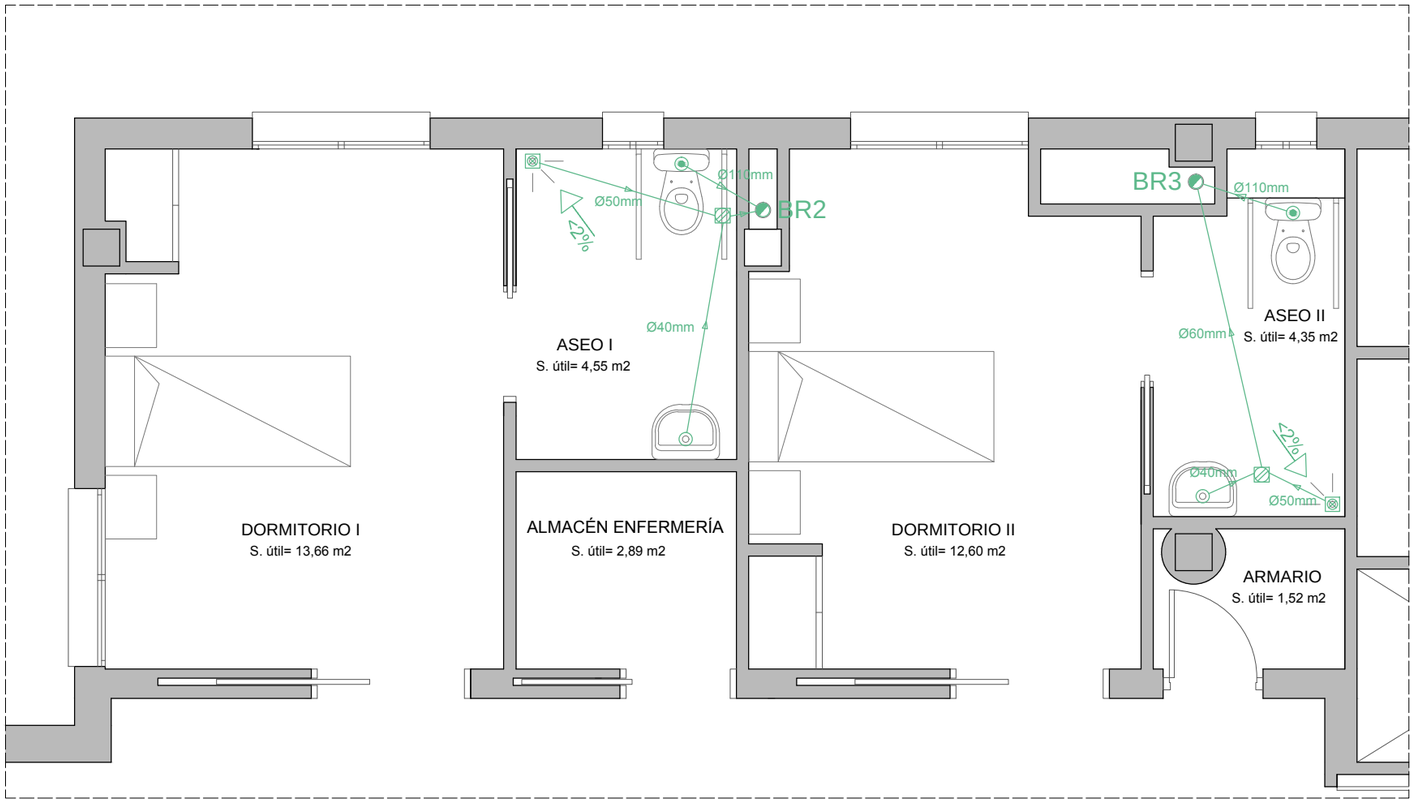

PLANTA PRIMERA. ENFERMERÍA: ESTADO REFORMADO.

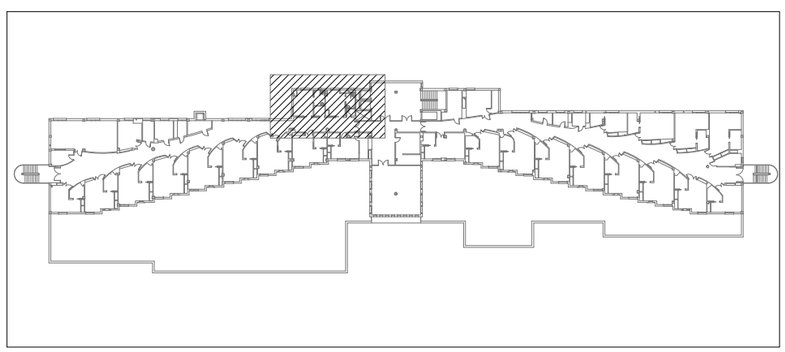

ESQUEMA PLANTA PRIMERA.

LEYENDA DE SANEAMIENTO

	RED RESIDUAL, DIÁMETRO CONDUCTO Y PENDIENTE DE VERTIDO
	BAJANTE DE AGUAS PLUVIALES EXISTENTE (BP) BAJANTE AGUAS RESIDUALES EXISTENTE (BR)
	DESAGÜE DE APARATO CON CIERRE HIDRÁULICO
	DESAGÜE DE APARATO A BOTE SIFÓNICO
	DESAGÜE DE APARATO CON SIFÓN INDIVIDUAL
	SUMIDERO SIFÓNICO EN P.V.C CON REJILLA EMBELLECEDORA EN ACERO INOXIDABLE DE 0,10M x 0,10M. LA PENDIENTE HACIA EL DESAGÜE SERÁ INFERIOR AL 2%.
	BOTE SIFÓNICO

ESQUEMA PEQUEÑA RED DE BAÑOS

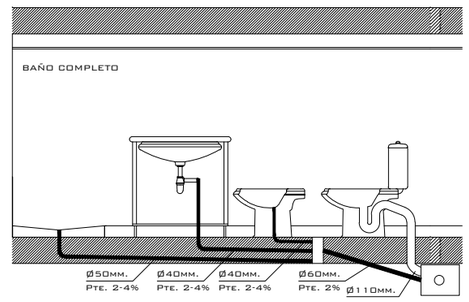

DERIVACIONES DE APARATOS

INODORO CON FLUXOR	110 MM	URINARIO SUSPENDIDO	0 MM
LAVABO	40 MM	PILETA VERTEDERO	0 MM
DUCHA	50 MM		

DIÁMETRO DE BAJANTES

BR2	EXISTENTE	NOTA: LAS BAJANTES SON EXISTENTES.
BR3	EXISTENTE	

NOTA: CIERRES HIDRÁULICOS.
DEBEN TENER UN REGISTRO DE FÁCIL LIMPIEZA, ACCESIBLE Y MANIPULABLE. LA ALTURA MÍNIMA DEL CIERRE HIDRAÚLICO DEBE SER DE 50 MM, PARA USOS DISCONTINUOS Y 70 MM PARA USOS DISCONTINUOS. LA ALTURA MÁXIMA DEBE SER DE 100 MM. LA CORONA DEBE ESTAR A UNA DISTANCIA IGUAL O MENOR QUE 60 CM POR DEBAJO DE LA VÁLVULA DE DESAGÜE DEL APARATO.

LOS BOTES SIFÓNICOS QUEDARÁN ENRASADOS CON EL PAVIMENTO Y SERÁN REGISTRABLES MEDIANTE TAPA DE CIERRE HERMÉTICO, ESTANCA AL AIRE Y AL AGUA.
LA CONEXIÓN DE LOS RAMALES DE DESAGÜE AL BOTE SIFÓNICO SE REALIZARÁ A UNA ALTURA MÍNIMA DE 20 MM Y EL TUBO DE SALIDA COMO MÍNIMO A 50 MM, FORMANDO ASÍ UN CIERRE HIDRÁULICO.
LA CONEXIÓN DEL TUBO DE SALIDA A LA BAJANTE NO SE REALIZARÁ A UN NIVEL INFERIOR A 1/3 DE LA BOCA DEL BOTE PARA EVITAR LA PÉRDIDA DEL SELLO HIDRÁULICO.

R. PROY. BÁSICO Y EJECUCIÓN REFORMAS CRM "LA ORDEN".

CALLE. ARTESANOS, Nº18. HUELVA, (HUELVA).

PLANO: **ENFERMERIA: REFORMADO. INSTALACION SANEAMIENTO.** Nº:

ESCALA: **1/50** FECHA: 29/DICIEMBRE/2017

Promotor:
CONSEJERÍA DE SALUD, IGUALDAD Y POLÍTICAS SOCIALES.
DELEGACIÓN TERRITORIAL DE HUELVA.

Arquitecto:
Dña. MARÍA JOSÉ VERA MOLERO.
Colegiada nº 977 del COAC.

Ref.-0030430 1
** SE ADJUNTA INFORME **
Pág. 18 de 25
VERA MOLERO, MARIA JOSE
Nº Colegiado CSCAE
COLEGIO OFICIAL DE ARQUITECTOS DE HUELVA
Nº Visado 2017.05183
Fecha 05/12/2017
Expdte 2017.00100

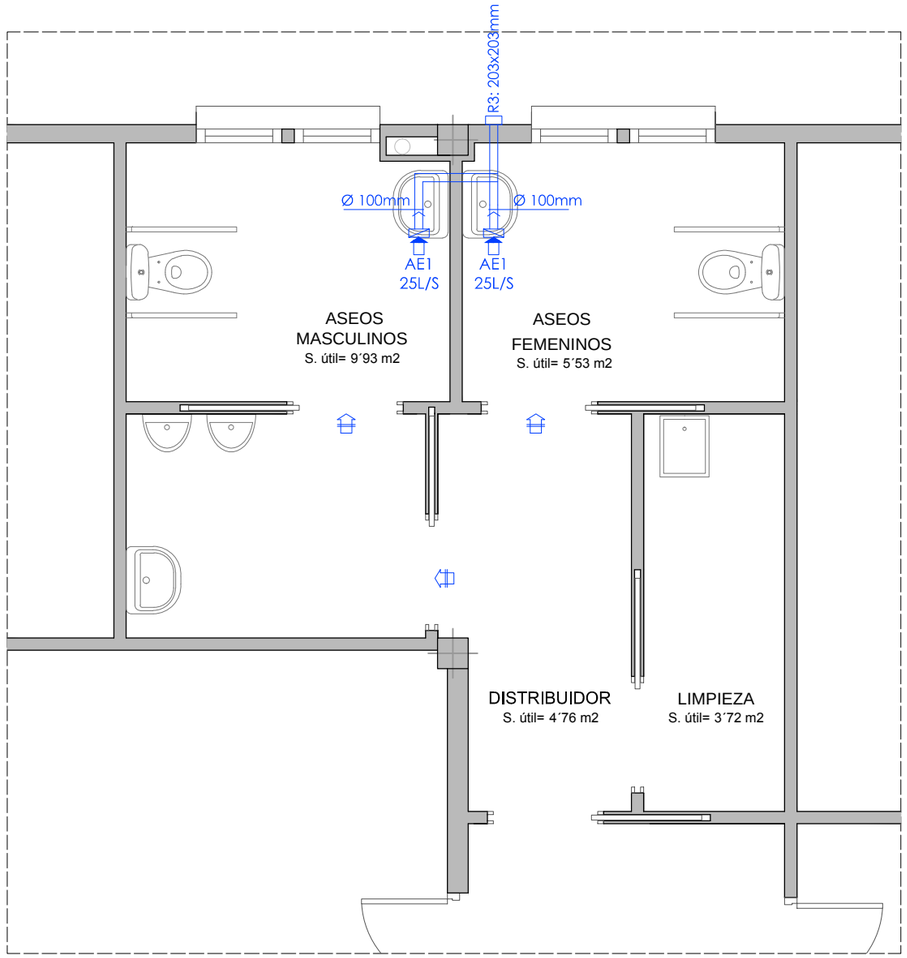

PLANTA BAJA. ASEOS: ESTADO REFORMADO.

LEYENDA DE VENTILACIÓN

	ABERTURA DE EXTRACCIÓN	RX	PERSIANA DE EXTERIOR
	ABERTURA DE ADMISIÓN	x l/s	CAUDAL DE VENTILACIÓN
	ABERTURA DE PASO		TAPA REGISTRABLE EN FALSO TECHO
	CONDUCTO DE EXTRACCIÓN CON ASPIRADOR MECÁNICO		

EXTRACCIÓN BAÑOS:
Solución: Marca Soler y Palau, 2 TD-350/125 ECOWATT, 2 REJILLAS GRA-150, 1,50m de conducto GSA-100, 0,50m de conducto GSA-150, 1 PER-125 W. Las dimensiones de la persiana del exterior son 203x203x14mm.
El modelo utilizado incorpora un temporizador para que siga funcionando unos minutos después de apagada la luz del aseo.

CONDICIONES PARTICULARES DE LOS ELEMENTOS:
Aberturas y Bocas de Ventilación:
- Utilizaremos como Aberturas de paso la holgura existente entre las hojas de las puertas y el suelo.
- Las Bocas de Expulsión se situarán separadas 3m como mínimo de cualquier elemento de entrada de ventilación y de cualquier punto donde pueda haber personas de forma habitual.
- La Boca de Expulsión dispondrá de malla antipájaros o elemento similar.

Conductos de Extracción para Ventilación Mecánica:
- Cada conducto de Extracción, dispondrá en la boca de expulsión de un aspirador mecánico, pudiendo varios conductos de extracción compartir un mismo aspirador mecánico.
- Los conductos deben ser verticales. Se exceptúan de dicha condición los tramos de conexión de las aberturas de extracción con los conductos o ramales correspondientes.
- La sección de cada tramo del conducto comprendido entre dos puntos consecutivos con aporte o salida de aire debe ser uniforme.
- Los conductos deben tener un acabado que dificulte su ensuciamiento y ser practicables para su registro y limpieza en la coronación y en el arranque de de los tramos verticales.
- Cuando se prevea que en las paredes de los conductos pueda alcanzarse la temperatura de rocío, éstos deben aislarse térmicamente de tal forma que se evite que se produzcan condensaciones.
- Los conductos que atraviesen elementos separadores de sectores de incendio deben cumplir las condidiones de resistencia al fuego del apartado 3 de la sección SI-1
- Los conductos deben ser estancos al aire para su presión de dimensionado.

Aspiradores Mecánicos:
- Los aspiradores Mecánicos se dispondrán en un lugar accesible para realizar su limpieza, se colocará una tapa registrable en el falso techo.

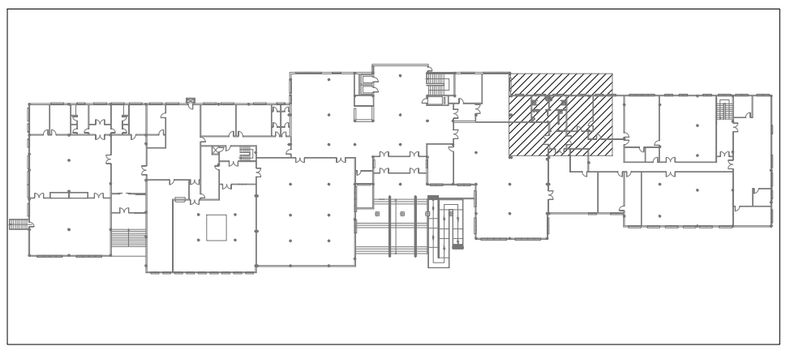

ESQUEMA PLANTA BAJA.

R. PROY. BÁSICO Y EJECUCIÓN REFORMAS CRM "LA ORDEN".

CALLE. ARTESANOS, Nº18. HUELVA, (HUE

PLANO: **ASEOS: REFORMADO. INSTALACION VENTILACION.** Nº: 09A

ESCALA: **1/50** FECHA: 29/DICIE

Promotor:
CONSEJERÍA DE SALUD, IGUALDAD Y POLÍTICAS SOCIALES.
DELEGACIÓN TERRITORIAL DE HUELVA.

Arquitecto:
Dña. MARÍA JOSÉ VERA MOLERO.
Colegiada nº 977 del COAC.

Ref: 002-04301
** SEGUNDA INFORME **
Pág. 19 de 25
VERA MOLERO, MARIA JOSE
NºColegiado CSCAE
COLEGIO OFICIAL DE ARQUITECTOS DE HUELVA
Nº Visado 2017.05183
Fecha 05/12/2017
Expdte 2017.00100

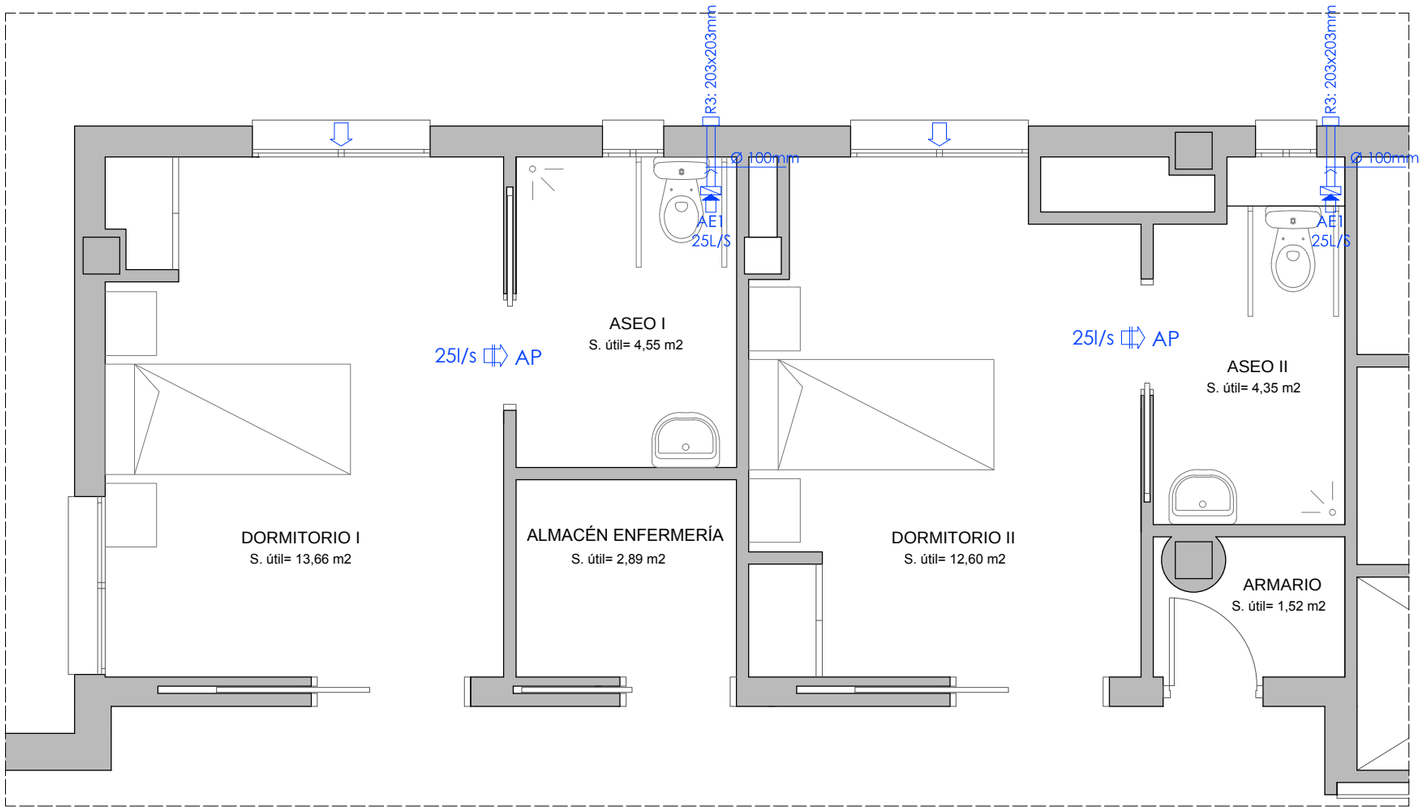

PLANTA PRIMERA. ENFERMERÍA: ESTADO REFORMADO.

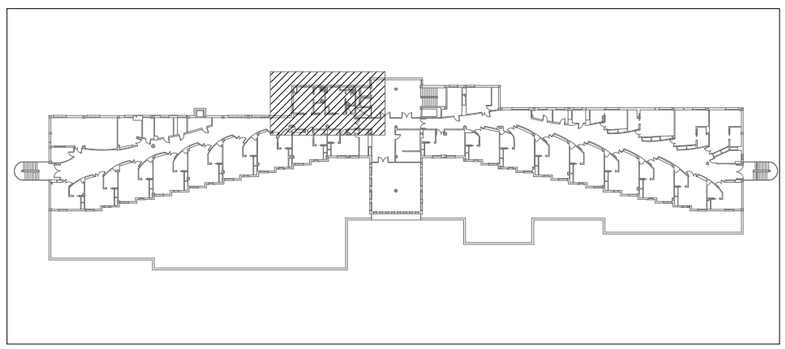

ESQUEMA PLANTA PRIMERA.

N

LEYENDA DE VENTILACIÓN

	ABERTURA DE EXTRACCIÓN	RX	PERSIANA DE EXTERIOR
	ABERTURA DE ADMISIÓN	x l/s	CAUDAL DE VENTILACIÓN
	ABERTURA DE PASO		TAPA REGISTRABLE EN FALSO TECHO
	CONDUCTO DE EXTRACCIÓN CON ASPIRADOR MECÁNICO		

EXTRACCIÓN BAÑOS:
Solución: Marca Soler y Palau, 2 TD-350/125 ECOWATT, 2 REJILLAS GRA-150, 1,50m de conducto GSA-100, 0,50m de conducto GSA-150, 1 PER-125 W. Las dimensiones de la persiana del exterior son 203x203x14mm.
El modelo utilizado incorpora un temporizador para que siga funcionando unos minutos después de apagada la luz del aseo.

CONDICIONES PARTICULARES DE LOS ELEMENTOS:
Aberturas y Bocas de Ventilación:
- Las Aberturas de Admisión comunican directamente con el exterior o con un espacio lo suficientemente grande para permitir que en su planta puede inscribirse un círculo cuyo diámetro es igual o superior a $\frac{1}{3}$ de la altura del cerramiento más bajo de los que lo delimitan y no menor a 3m.
- Utilizaremos como Aberturas de paso la holgura existente entre las hojas de las puertas y el suelo.
- Las aberturas de Ventilación en contacto con el exterior deben disponerse de tal forma que se evite la entrada de agua de lluvia o estar dotadas de elementos adecuados para el mismo fin.
- Las Bocas de Expulsión se situarán separadas 3m como mínimo de cualquier elemento de entrada de ventilación y de cualquier punto donde pueda haber personas de forma habitual.
- La Boca de Expulsión dispondrá de malla antipájaros o elemento similar.
Conductos de Extracción para Ventilación Mecánica:
- Cada conducto de Extracción, dispondrá en la boca de expulsión de un aspirador mecánico, pudiendo varios conductos de extracción compartir un mismo aspirador mecánico.
- Los conductos deben ser verticales. Se exceptúan de dicha condición los tramos de conexión de las aberturas de extracción con los conductos o ramales correspondientes.
- La sección de cada tramo del conducto comprendido entre dos puntos consecutivos con aporte o salida de aire debe ser uniforme.
- Los conductos deben tener un acabado que dificulte su ensuciamiento y ser practicables para su registro y limpieza en la coronación y en el arranque de de los tramos verticales.
- Cuando se prevea que en las paredes de los conductos pueda alcanzarse la temperatura de rocío, éstos deben aislarse térmicamente de tal forma que se evite que se produzcan condensaciones.
- Los conductos que atraviesen elementos separadores de sectores de incendio deben cumplir las condidiones de resistencia al fuego del apartado 3 de la sección SI-1
- Los conductos deben ser estancos al aire para su presión de dimensionado.
Aspiradores Mecánicos:
- Los aspiradores Mecánicos se dispondrán en un lugar accesible para realizar su limpieza.

R. PROY. BÁSICO Y EJECUCIÓN REFORMAS CRM "LA ORDEN".

CALLE. ARTESANOS, Nº18. HUELVA, (HUE

PLANO: **ENFERMERIA: REFORMADO. INSTALACION VENTILACION.** Nº:

ESCALA: **1/50** FECHA: 29/DICIE

Promotor:
CONSEJERÍA DE SALUD, IGUALDAD Y POLÍTICAS SOCIALES.
DELEGACIÓN TERRITORIAL DE HUELVA.

Arquitecto:
Dña. MARÍA JOSÉ VERA MOLERO.
Colegiada nº 977 del COAC.

COLEGIO OFICIAL DE ARQUITECTOS DE HUELVA
Nº Visado 2017.05183
Fecha 05/12/2017
Expdte 2017.00100
Nº Colegiado CSCAE
VERA MOLERO, MARIA JOSE
** SE ADJUNTA INFORME **
Ref. 002-04301
Pag. 20 de 25

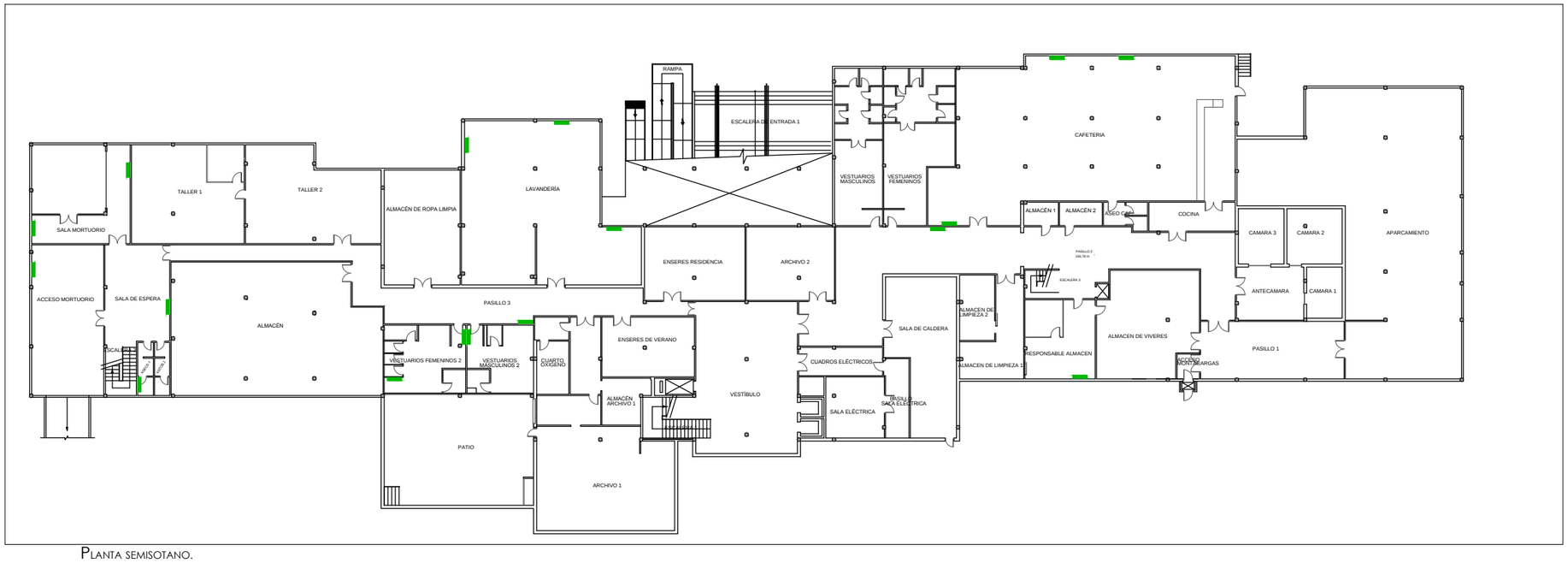

PLANTA SEMISOTANO.

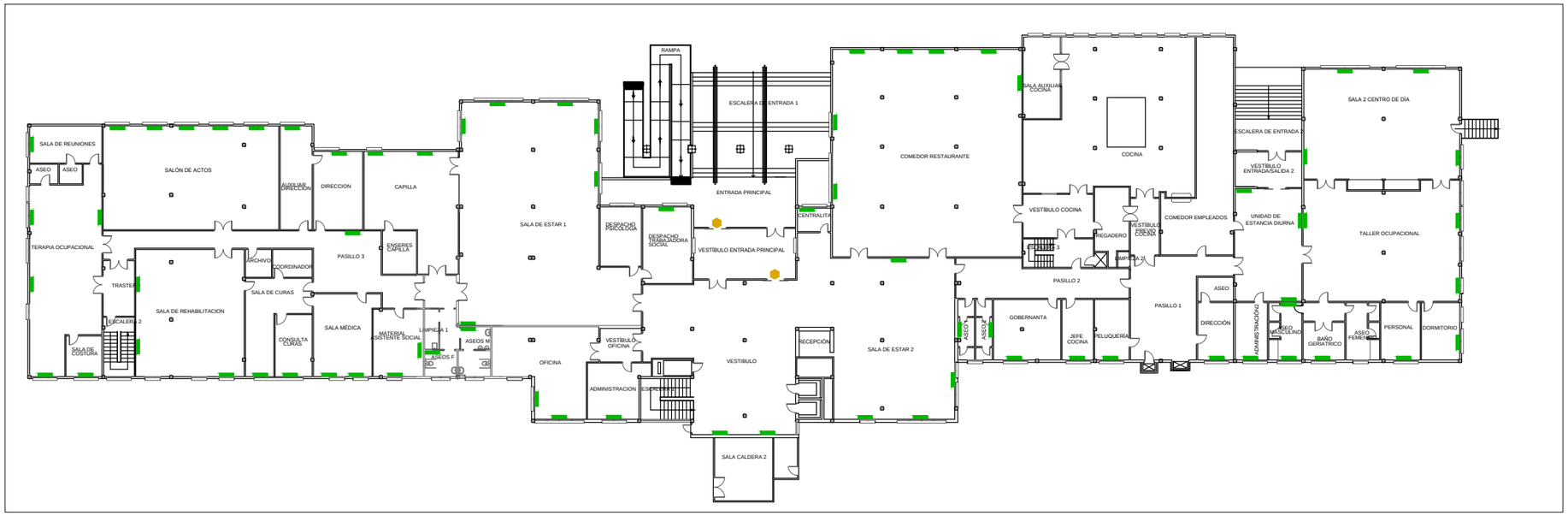

PLANTA BAJA.

SEÑALIZACIÓN PUERTA PRINCIPAL

SEÑALIZACIÓN DE LAS PUERTAS DE ENTRADA PRINCIPAL:

Suministro y colocación de vinilos tipo ácido en cada una de llas dos puertas de entrada al centro y dispuestas según se indica:
-Dos bandas de 90x20 cm instaladas por cada una de las puertas entre 1,50 y 1,70 m de altura respecto al nivel de solería.
-Dos bandas de 90x25cm instaladas por cada una de las puertas entre 0,85 y 1,10 m de altura respecto al nivel de solería.

DIMENSIONES Y UBICACIÓN RADIADORES

PLANTA SEMISÓTANO

UD	SALA	ANCHO(CM)	ALTO(CM)	FONDO(CM)
1	ACCESO MORTUORIO	240	53	10
1	SALA MORTUORIO	240	53	14
1	SALA MORTUORIO	300	53	14
1	SALA DE ESPERA	280	53	14
1	ASEOS MORTUORIO	95	53	10
1	VESTUARIOS FEMENINOS	140	63	10
2	VESTUARIOS FEMENINOS Y MASCULINOS	200	63	14
1	PASILLO 3	150	53	14
3	LAVANDERIA	290	53	14
1	VESTÍBULO	320	53	14
1	PASILLO 2	240	53	10
1	RESPONSABLE ALMACÉN	250	53	14
1	CAFETERÍA	170	53	10
2	CAFETERÍA	250	53	14

PLANTA BAJA

UD	SALA	ANCHO(CM)	ALTO(CM)	FONDO(CM)
1	SALA DE REUNIONES	240	53	14
1	TERAPIA OCUPACIONAL	140	53	14
1	TERAPIA OCUPACIONAL	200	53	14
1	TERAPIA OCUPACIONAL	180	53	14
1	TERAPIA OCUPACIONAL	140	63	14
1	SALA DE COSTURA	150	53	14
5	SALÓN DE ACTOS	210	53	14
1	SALA DE REHABILITACIÓN	230	53	14
2	SALA DE REHABILITACIÓN	310	53	14
1	SALA DE CURAS	180	53	14
1	CONSULTA CURAS	180	53	14
2	SALA MÉDICA	180	53	14
1	PASILLO 3	180	53	14
1	DIRECCIÓN	210	53	14
1	AUXILIAR DIRECCIÓN	210	53	14
2	CAPILLA	190	53	14
1	MATERIAL ASISTENTE SOCIAL	180	53	14
1	ASEOS MASCULINOS	180	53	10
1	ASEOS FEMENINOS	95	53	10
5	SALA DE ESTAR 1	300	53	14
1	SALA DE ESTAR 1	180	53	10
2	OFICINA	190	53	14
1	ADMINISTRACIÓN	140	53	14
1	DESPACHO TRABAJADORA SOCIAL	160	53	14
1	VESTÍBULO	300	53	14
1	CENTRALITA	160	53	14
3	SALA DE ESTAR 2	230	53	14
1	SALA DE ESTAR 2	110	53	14
2	ASEO 1 Y 2	80	53	10
7	COMEDOR RESTAURANTE	250	53	14
1	GOBERNANTA	230	53	14
1	JEFE COCINA	140	53	14
1	PELUQUERÍA	140	53	14
1	DIRECCIÓN	180	53	14
1	ADMINISTRACIÓN 2	180	53	14
2	UNIDAD DE ESTANCIA DIURNA	250	53	14
1	UNIDAD DE ESTANCIA DIURNA	120	53	14
1	ASEO MASCULINO UNIDAD DE DÍA	180	53	14
1	BAÑO GERIÁTRICO UNIDAD DE DÍA	180	53	14
1	SALA DE PERSONAL	210	53	14
1	DORMITORIO	180	53	14
2	TALLER OCUPACIONAL	180	53	14
1	TALLER OCUPACIONAL	240	53	14
2	SALA 2 CENTRO DE DÍA	180	53	10
2	SALA 2 CENTRO DE DÍA	320	53	14

SUMINISTRO PEGATINAS IDENTIFICACIÓN EQUIPOS

IDENTIFICACIÓN DE LOS RADIADORES:

Suministro de Pegatinas para la identificación individualizada de los equipos de dimensiones aproximadas de 70 x 40 mm. Las pegatinas tendrán un diseño similar al siguiente modelo:

Adhesivos de 70x40mm

DISEÑO CUBRERADIADORES

Se colocarán cubreradiadores ejecutados en madera.
Se suministrará un cubreradiador clásico, tipo modelo Lamine de la casa Emoble, o similar. De madera de pino, en pulimento color nogal claro, o de similares características, siempre que sea resistente a la transmisión de calor.

Nota: La altura desde el suelo a la parte superior del radiador incrementa la altura total en 15 cm.
Se incluirá un aumento de dimensión de todas las dimensiones;
Altura del cubreradiador= Altura del radiador + 15 cm.
Fondo del cubreradiador= Fondo del radiador + 3 cm.
Anchura del cubreradiador= Anchura del radiador + 20 cm.

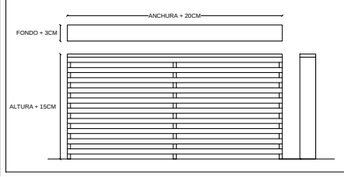

R. PROY. BÁSICO Y EJECUCIÓN REFORMAS CRM "LA ORDEN".

CALLE. ARTESANOS, Nº18. HUELVA, (HU

PLANO: PLANTAS ESTADO ACTUAL Y REFORMADO. MOBILIARIO . Nº: 1DA

ESCALA: 1/425 FECHA: 29/DICIE

Promotor:
CONSEJERÍA DE SALUD, IGUALDAD Y POLÍTICAS SOCIALES.
DELEGACIÓN TERRITORIAL DE HUELVA.

Arquitecto:
Dña. MARÍA JOSÉ VERA MOLERO.
Colegiada nº 977 del COAC.

COLEGIO OFICIAL DE ARQUITECTOS DE HUELVA
VERA MOLERO, MARIA JOSE
NºColegiado CSCAE
Ref.-003-04301
** SE ADJUNTA INFORME **
Nº Visado 2017.05183
Fecha 05/12/2017
Expdte 2017.00100

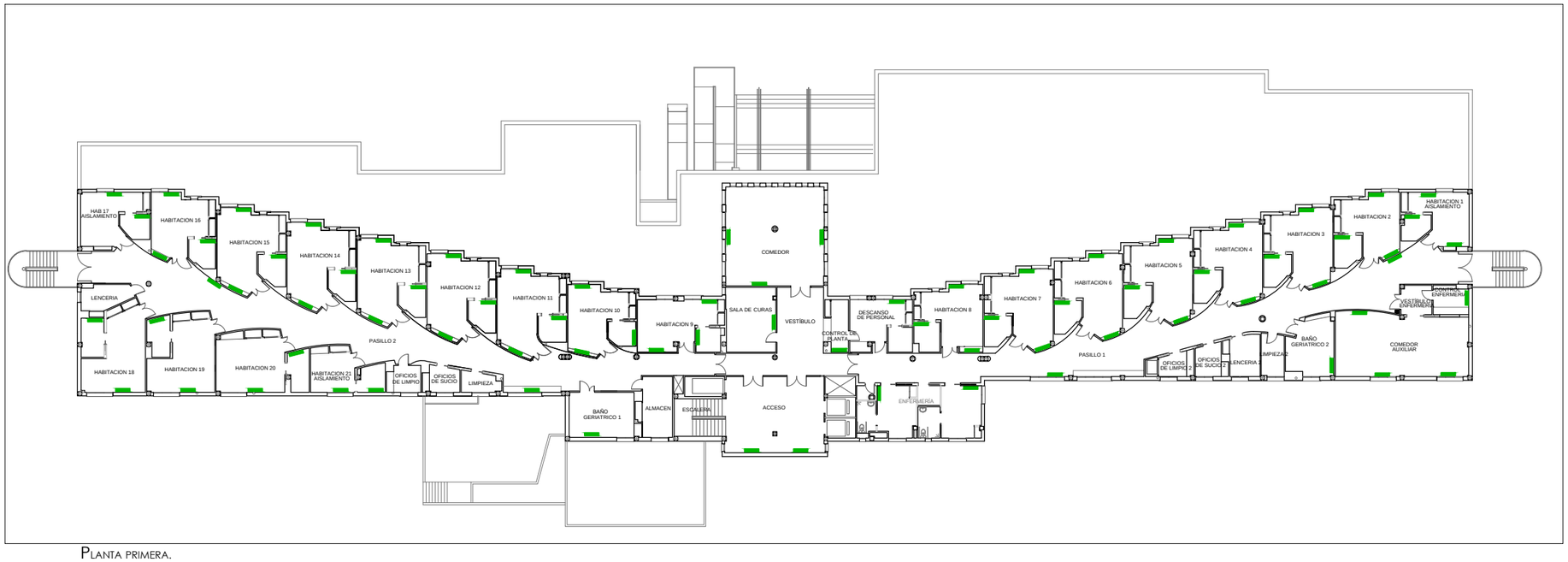

PLANTA PRIMERA.

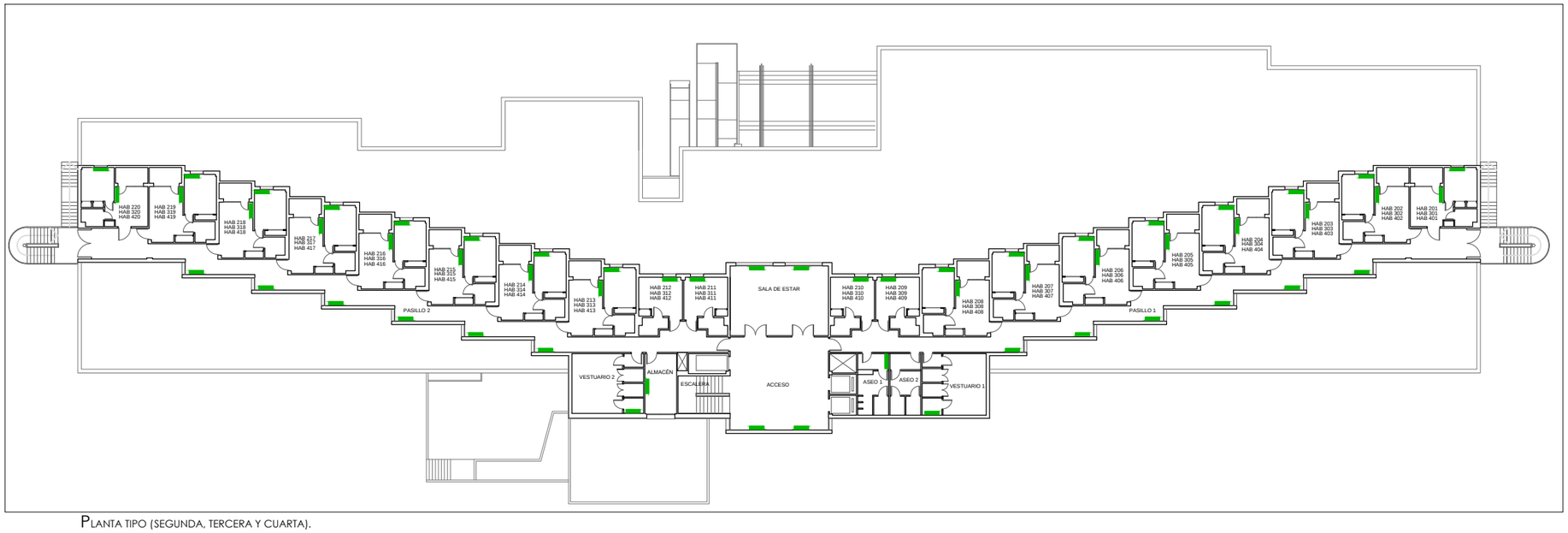

PLANTA TIPO (SEGUNDA, TERCERA Y CUARTA).

SUMINISTRO PEGATINAS IDENTIFICACIÓN EQUIPOS

IDENTIFICACIÓN DE LOS RADIADORES:

Suministro de Pegatinas para la identificación individualizada de los equipos de dimensiones aproximadas de 70 x 40 mm. Las pegatinas tendrán un diseño similar al siguiente modelo:

Adhesivos de 70x40mm

DIMENSIONES Y UBICACIÓN RADIADORES

PLANTA PRIMERA

UD	SALA	ANCHO(CM)	ALTO(CM)	FONDO(CM)
1	ACCESO	240	53	14
3	SALA DE ESTAR	150	63	14
2	PASILLO 1	130	63	14
1	BAÑO GERIATRICO 2	130	63	14
3	COMEDOR AUXILIAR	130	63	14
1	CONTROL ENFERMERÍA	130	63	14
1	DESCANSO DE PERSONAL	130	63	14
1	CONTROL DE PLANTA	130	63	14
2	COMEDOR	70	63	16
1	COMEDOR	55	63	10
1	SALA DE CURAS	130	63	14
1	BAÑO GERIATRICO 1	130	63	14
2	PASILLO 2	130	63	14
22	HABITACION 1,2,3,4,5,6,7,8,9,10,11 Y 12	130	63	14
13	HABITACION 13,14,15,16,17,18,19,20 Y 21	130	63	14
2	HABITACION 1 Y 7	70	63	16
1	HABITACION 16	70	63	16
12	HABITACION 1,2,3,4,5,6,7,8,9,10,11 Y 12	55	63	10
9	HABITACION 13,14,15,16,17,18,19,20 Y 21	55	63	10

PLANTA SEGUNDA

UD	SALA	ANCHO(CM)	ALTO(CM)	FONDO(CM)
2	ACCESO	220	53	14
2	SALA DE ESTAR	200	53	14
1	ASEO 1 Y 2	95	53	14
2	VESTUARIO 1 Y 2	75	43	10
12	PASILLO 1 Y 2	110	53	14
1	ALMACÉN	120	53	14
6	HABITACION 201,202,203,204,205 Y 206	135	53	17
4	HABITACION 209,210,211 Y 212	113	53	17
6	HABITACION 213,214,215,216,217 Y 218	135	53	17
4	HABITACION 207,208,219 Y 220	135	53	17
6	HABITACION 201,202,203,204,205 Y 206	110	53	17
6	HABITACION 213,214,215,216,217 Y 218	110	53	17
4	HABITACION 207,208,219 Y 220	110	53	17

PLANTA TERCERA

UD	SALA	ANCHO(CM)	ALTO(CM)	FONDO(CM)
2	ACCESO	220	53	14
2	SALA DE ESTAR	200	53	14
1	ASEO 1 Y 2	95	53	14
2	VESTUARIO 1 Y 2	75	43	10
12	PASILLO 1 Y 2	110	53	14
1	ALMACÉN	120	53	14
6	HABITACION 301,302,303,304,305 Y 306	135	53	17
4	HABITACION 309,310,311 Y 312	113	53	17
6	HABITACION 313,314,315,316,317 Y 318	135	53	17
4	HABITACION 307,308,319 Y 320	135	53	17
6	HABITACION 301,302,303,304,305 Y 306	110	53	17
6	HABITACION 313,314,315,316,317 Y 318	110	53	17
4	HABITACION 307,308,319 Y 320	110	53	17

PLANTA CUARTA

UD	SALA	ANCHO(CM)	ALTO(CM)	FONDO(CM)
2	ACCESO	220	53	14
2	SALA DE ESTAR	200	53	14
1	ASEO 1 Y 2	95	53	14
2	VESTUARIO 1 Y 2	75	43	10
12	PASILLO 1 Y 2	110	53	14
1	ALMACÉN	120	53	14
6	HABITACION 401,402,403,404,405 Y 406	135	53	17
4	HABITACION 409,410,411 Y 412	113	53	17
6	HABITACION 413,414,415,416,417 Y 418	135	53	17
4	HABITACION 407,408,419 Y 420	135	53	17
6	HABITACION 401,402,403,404,405 Y 406	110	53	17
6	HABITACION 413,414,415,416,417 Y 418	110	53	17
4	HABITACION 407,408,419 Y 420	110	53	17

DISEÑO CUBRERADIADORES

Se colocarán cubreradiadores ejecutados en madera.
Se suministrará un cubreradiador clásico, tipo modelo Lamine de la casa Emoble, o similar. De madera de pino, en pulimento color nogal claro, o de similares características, siempre que sea resistente a la transmisión de calor.

Nota: La altura desde el suelo a la parte superior del radiador incrementa la altura total en 15 cm.
Se incluirá un aumento de dimensión de todas las dimensiones;
Altura del cubreradiador= Altura del radiador + 15 cm.
Fondo del cubreradiador= Fondo del radiador + 3 cm.
Anchura del cubreradiador= Anchura del radiador + 20 cm.

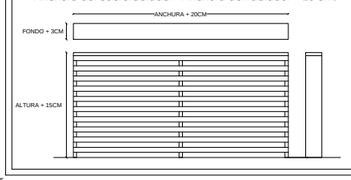

R. PROY. BÁSICO Y EJECUCIÓN REFORMAS CRM "LA ORDEN".

CALLE. ARTESANOS, Nº18. HUELVA, (HUELVA).

PLANO: PLANTAS ESTADO ACTUAL Y REFORMADO. MOBILIARIO . Nº: 10B

ESCALA: 1/425 FECHA: 29/DICIEMBRE/2017

Promotor:
CONSEJERÍA DE SALUD, IGUALDAD Y POLÍTICAS SOCIALES.
DELEGACIÓN TERRITORIAL DE HUELVA.

Arquitecto:
Dña. MARÍA JOSÉ VERA MOLERO.
Colegiada nº 977 del COAC.

COLEGIO OFICIAL DE ARQUITECTOS DE HUELVA
Nº Colegiado CSCAE VERA MOLERO, MARIA JOSE
Nº Visado 2017.05183 Ref.-003-04301
Fecha 05/12/2017 ** SE ADJUNTA INFORME **
Expdte 2017.00100

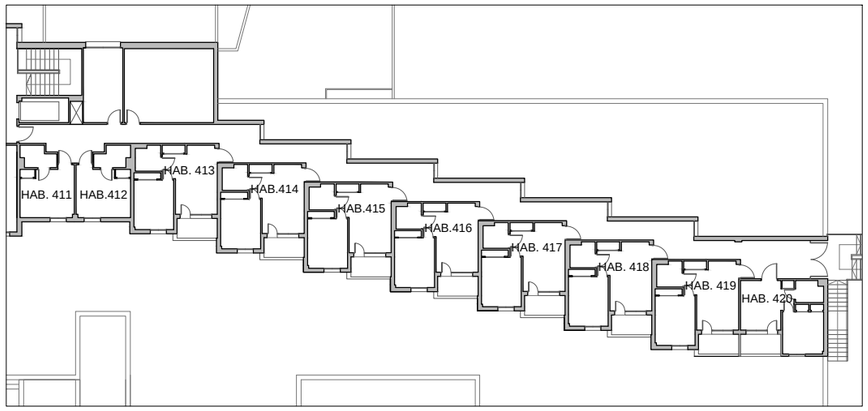

PLANTA CUARTA. ALA DERECHA: ESTADO ACTUAL Y REFORMADO.

	MESA DE CAMILLA DE DIÁMETRO 80 CM, SIMILAR A LA EXISTENTE.	SILLONES GERIÁTRICO OREJERO, SIMILAR A EXISTENTE. 	REPISAS ESTAR MODELO DOS ESTANTES DE 80 CM, SIMILAR A EXISTENTE.	CABECERO MURAL DE 90 CM SIMILAR AL EXISTENTE.	CAMAS CON SOMIER DE LAMAS DE MADERA DE DIMENSION 90x190 CM (PATAS INCLUIDAS), SIMILAR A EXISTENTE.	CORTINA PARA DORMITORIO COMPUESTA POR VISILLO SERIE AIDA CON FRUNCIDORA DE 65 MM COLOR BLANCO REF A65L1 CONFECCIONADO POR MODISTA, O SIMILAR.	CERRADURAS DE ARMARIOS PARA EMBUTIR DE 25 MM CON LLAVE 1 TIPO BORJA (6001 Ref. 10401284), SIMILAR A LAS EXISTENTES.	CONEXIONES DE RADIADORES (Ref. ME497260)
HABITACION 411								
HABITACION 412				1 UD	1 UD	1 UD		
HABITACION 413	1 UD	1 UD		2 UDS	2 UDS	1 UD	2 UDS	
HABITACION 414		2 UDS		2 UDS	2 UDS	1 UD	1 UD	
HABITACION 415		2 UDS	1 UD	1 UD		1 UD	2 UDS	
HABITACION 416		2 UDS				1 UD		
HABITACION 417		2 UDS			2 UDS	1 UD		2 UDS
HABITACION 418		2 UDS				1 UD		2 UDS
HABITACION 419		2 UDS				1 UD	2 UDS	2 UDS
HABITACION 420	1 UD		1 UD			1 UD		

	ASIDEROS O BARRAS PARA INODOROS, DE ACERO INOXIDABLE (30 CM).	ASIDEROS O BARRAS PARA DUCHAS, DE PVC BLANCO (40 CM).	CORTINAS DE DUCHA DE 180x200CM, SIMILARES A LAS EXISTENTES.	ESPEJO DE ASEO BASIC REDONDO (40 CM), SIMILAR A EXISTENTE.	REPISA DE ASEO, SIMILAR A EXISTENTE.	TOALLERO RECTO DE PVC BLANCO, SIMILAR A EXISTENTE.
HABITACION 411			1 UD	1 UD		
HABITACION 412			1 UD	1 UD		
HABITACION 413			1 UD	1 UD	2 UDS	1 UD
HABITACION 414				1 UD	2 UDS	1 UD
HABITACION 415			1 UD	1 UD	1 UD	1 UD
HABITACION 416	1 UD		1 UD	1 UD	1 UD	1 UD
HABITACION 417	1 UD			1 UD	1 UD	1 UD
HABITACION 418	1 UD		1 UD	1 UD	1 UD	1 UD
HABITACION 419		1 UD	1 UD	1 UD		1 UD
HABITACION 420	1 UD		1 UD	1 UD	2 UDS	1 UD

N

R. PROY. BÁSICO Y EJECUCIÓN REFORMAS CRM "LA ORDEN".

CALLE. ARTESANOS, Nº18. HUELVA, (HU

PLANO: P.4. DERECHA: ESTADO ACTUAL Y REFORMADO. MOBILIARIO Y FERRETERIA . Nº:

ESCALA: 1/200 FECHA: 29/DICIE

Promotor:
CONSEJERÍA DE SALUD, IGUALDAD Y POLÍTICAS SOCIALES.
DELEGACIÓN TERRITORIAL DE HUELVA.

Arquitecto:
Dña. MARÍA JOSÉ VERA MOLERO.
Colegiada nº 977 del COAC.

Ref.-003-04301
**** SE ADJUNTA INFORME ****

VERA MOLERO, MARIA JOSE

NºColegiado CSCAE

COLEGIO OFICIAL DE ARQUITECTOS DE HUELVA
Nº Visado 2017.05183
Fecha 05/12/2017
Expdte 2017.00100

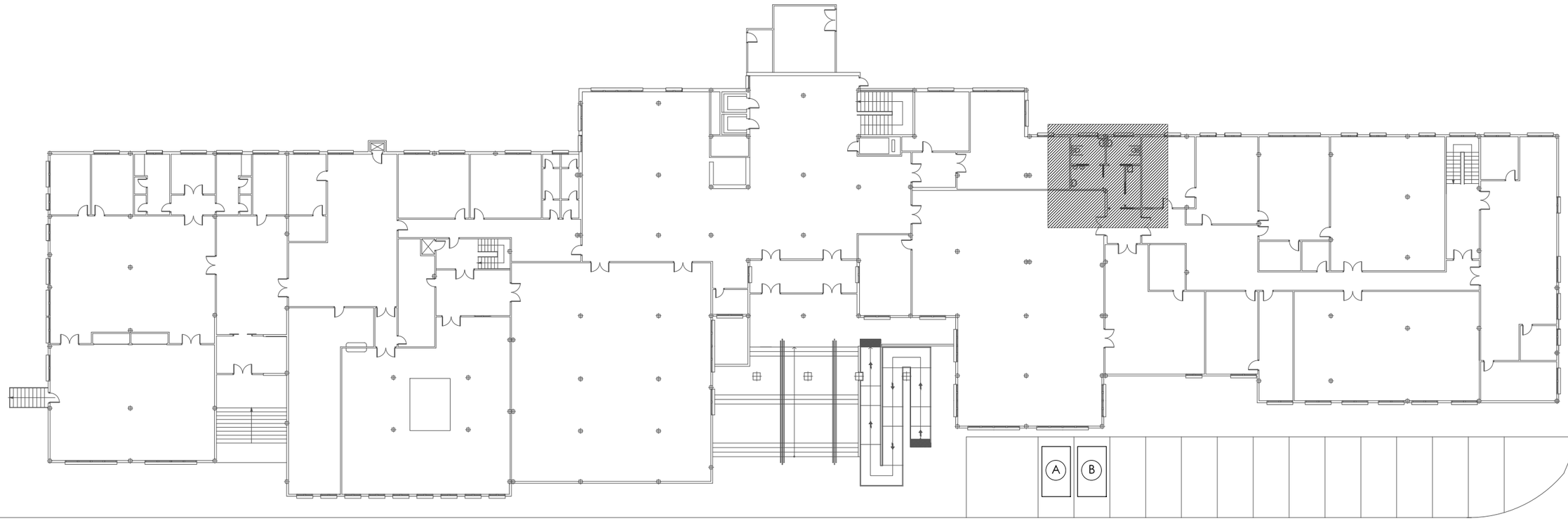

LEYENDA

(A) ZONA DE ACOPIO DE MATERIALES.

(B) ZONA DE CONTENEDORES DE RESIDUOS.

ZONA DE ASEOS EN PLANTA BAJA.

*LA ZONA ESTARÁ VALLADA Y SEÑALIZADA POR SEGURIDAD.

*TRANSPORTE EN CARRETILLA
HASTA EL CONTENEDOR DE RESIDUOS.
CONTENEDOR DE 3´50 M x 2´00 M.
SITUACIÓN EN APARCAMIENTOS VALLADOS

N

R. PROY. BÁSICO Y EJECUCIÓN REFORMAS CRM "LA ORDEN".

CALLE. ARTESANOS, Nº18. HUELVA, (HU

PLANO: **GESTIÓN DE RESIDUOS.**

ESCALA: **1/300**

FECHA: 29/DICIE

Promotor:
CONSEJERÍA DE SALUD, IGUALDAD Y POLÍTICAS SOCIALES.
DELEGACIÓN TERRITORIAL DE HUELVA.

Arquitecto:
Dña. MARÍA JOSÉ VERA MOLERO.
Colegiada nº 977 del COAC.

COLEGIO OFICIAL DE ARQUITECTOS DE HUELVA
Nº Visado 2017.05183
Fecha 05/12/2017
Expdte 2017.00100
VERA MOLERO, MARIA JOSE
NºColegiado CSCAE

Ref.-003-04301
** SE ADJUNTA INFORME **

-CARTEL DE OBRA:

-Suministro y colocación de cartel de obra colocado en entorno urbano ejecutado en lamas de aluminio sobre estructura de acero, será de anchura 225 cm (B) por 180 cm (A) de altura y a una distancia mínimo de nivel de la calle de 235 cm (h).

-El contenido obligatorio que debe incorporar el diseño de la valle es:

1-Título abreviado de la actuación.

2-Tipo de Operación / Intervención.

3-Emblema de la Unión Europea (con la referencia a la Unión Europea y la referencia al Fondo Europeo de Desarrollo Regional).

4-El emblema de la Junta de Andalucía.

5-El lema "Andalucía se mueve con Europa", asociado al título de la actuación. nunca alineado con el resto de emblemas y preferentemente por debajo del mismo.

El emblema de la Unión Europea, la referencia a la Unión Europea, la referencia al fondo de manera desarrollada y el lema "Andalucia se mueve con Europa" deberán ocupar en su conjunto, al menos, un 25% de la imagen.

Antes de su fabricación deberá presentarse diseño para su aprobación.

-El tratamiento gráfico será:

FONDO: Verde Pantone 356 (RAL 6029) y 50% Amarillo Pantone 617 (RAL 1000).

TEXTOS: En negro y calados en blanco.

MARCA GENÉRICA: Verde Pantone 356 (RAL 6029).

LEMA: Calado en blanco.

OTROS LOGOTIPOS: En sus colores corporativos.

TIPOGRAFÍAS:

Consejería: Eras Demi Bk BT, comprimida al 80%.

Restos Textos: News Gothic negrita, comprimida al 80%.

* La valla no llevará el logotipo del ayuntamiento.

-PLACA ENTRADA EDIFICIO:

-Suministro y colocación de una placa de metacrilato de colada de 5 mm de espesor, vinilizada con información sobre el proyecto de tamaño A3 (297 x 419 mm), en el que mencionará la ayuda financiera de la Unión, incluso canteado de los bordes y colocación en un lugar visible para el público, como por ejemplo la entrada del edificio. Antes de su fabricación deberá presentarse diseño para su aprobación.

R. PROY. BÁSICO Y EJECUCIÓN REFORMAS CRM "LA ORDEN".

CALLE. ARTESANOS, Nº18. HUELVA, (HUELVA).

PLANO: CARTELERÍA, SEÑALÉTICA Y PUBLICIDAD DE LA ACTUACIÓN FEDER. Nº: 12

COLEGIO OFICIAL DE ARQUITECTOS DE HUELVA **NºColegiado CSCAE** **VERA MOLERO, MARIA JOSE**

Nº Visado 2017.05183

Fecha 05/12/2017

Expdte 2017.00100

ESCALA:

Promotor:

CONSEJERÍA DE SALUD, IGUALDAD Y POLÍTICAS SOCIALES.

DELEGACIÓN TERRITORIAL DE HUELVA.

FECHA: 29/DICIEMBRE/2016

Arquitecto:

Dña. MARÍA JOSÉ VERA MOLERO.

Colegiada nº 977 del COAC.