

Estadística de archivos de Andalucía

Archivos de la Consejería de Cultura y Patrimonio Histórico

Ene-Sep 2022

24 de octubre de 2022

**Servicio de Información y Difusión
Unidad Estadística y Cartográfica**





SUMARIO

Estadística de archivos de Andalucía. Archivos de la Consejería de Cultura y Patrimonio Histórico **Enero-Septiembre de 2022**

TABLAS

Tabla 1. Ingresos de documentos. Metros lineales ingresados	Pág. 2
Tabla 2. Personas usuarias. Número de personas usuarias	Pág. 2
Tabla 3. Consultas. Número de solicitudes de consulta	Pág. 3
Tabla 4. Biblioteca auxiliar. Número de personas usuarias	Pág. 3
Tabla 5. Préstamos administrativos. Número de solicitudes de préstamo	Pág. 4
Tabla 6. Préstamos administrativos. Número de unidades documentales prestadas	Pág. 4
Tabla 7. Reproducciones. Número de unidades reproducidas	Pág. 5
Tabla 8. Copias/certificaciones. Número de copias/certificaciones	Pág. 5
Tabla 9. Actividades culturales realizadas en el archivo. Número de actividades	Pág. 6
Tabla 10. Actividades culturales realizadas en el archivo. Número de asistentes	Pág. 6



Estadística de archivos de Andalucía. Enero-Septiembre de 2022

Archivos de la Consejería de Cultura y Patrimonio Histórico

Tabla 1. Ingresos de documentos. Metros lineales ingresados

Archivos	Ene	Feb	Mar	Abr	May	Jun	Jul	Ago	Sep	Total
Históricos Provinciales	1.151,91	28,22	85,94	23,78	67,67	67,1	7,8	1,75	26,16	1.460,33
Almería	2,8	7,1	0,13	1,57	54,7	-	-	-	-	66,3
Cádiz	2,1	-	20,7	-	12,5	55,1	-	-	-	90,4
Córdoba	-	9	0,11	18,75	-	-	-	-	-	27,86
Granada	85,95	-	29,48	0,96	-	12	-	-	-	128,39
Huelva	-	-	-	2,5	-	-	-	-	20	22,5
Jaén	51,06	12,12	34,62	-	-	-	7,8	-	6,06	111,66
Málaga	-	-	0,9	-	0,47	-	-	-	0,1	1,47
Sevilla	1010	-	-	-	-	-	-	1,75	-	1.011,75
Real Chancillería de Granada	-	-	-	-	-	-	-	-	-	-
Archivo General de Andalucía (AGA)	1.249,05	374,11	147,84	79,31	-	59,51	333,74	277,53	222,09	2.743,18
Patronato de la Alhambra y Generalife	1,6	2,24	-	2,2	3,82	5,62	1,63	1,48	-	18,59
TOTAL	2.402,56	404,57	233,78	105,29	71,49	132,23	343,17	280,76	248,25	4.222,1

‘-’: Valor nulo. Fuente: Consejería de Turismo, Cultura y Deporte.

Tabla 2. Personas usuarias. Número de personas usuarias

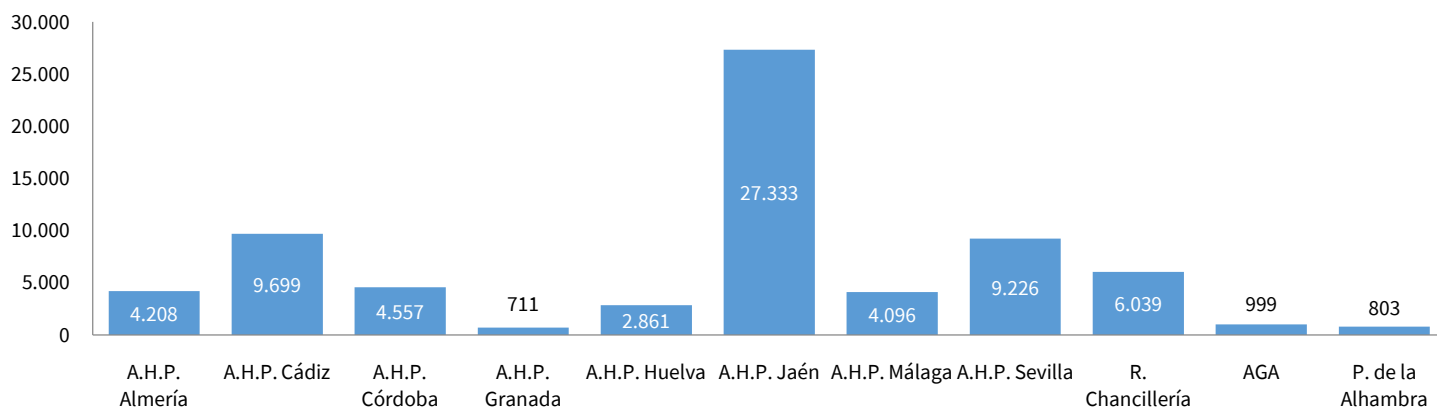
Archivos	Ene	Feb	Mar	Abr	May	Jun	Jul	Ago	Sep	Total
Históricos Provinciales	4.421	4.994	6.175	8.016	10.275	7.812	6.438	7.057	7.503	62.691
Almería	342	435	443	472	555	487	585	510	379	4.208
Cádiz	368	422	631	1.384	1.391	1.222	1.693	2.095	493	9.699
Córdoba	239	197	567	515	1.116	666	333	223	701	4.557
Granada	52	154	119	80	58	90	68	31	59	711
Huelva	173	248	386	264	322	333	527	314	294	2.861
Jaén ¹	1.997	2.363	2.467	3.426	5.542	3.345	1.947	2.222	4.024	27.333
Málaga	437	479	593	521	514	431	428	387	306	4.096
Sevilla	813	696	969	1.354	777	1.238	857	1.275	1.247	9.226
Real Chancillería de Granada	615	822	665	664	616	669	714	755	519	6.039
Archivo General de Andalucía (AGA)	61	77	76	91	86	397	60	53	98	999
Patronato de la Alhambra y Generalife	45	100	126	197	71	99	42	55	68	803
TOTAL	5.142	5.993	7.042	8.968	11.048	8.977	7.254	7.920	8.188	70.532

Personas usuarias: suma de las solicitudes de préstamo, solicitudes de consulta, personas usuarias de la biblioteca auxiliar y asistentes a actividades.

1: El 69% del total de personas usuarias del archivo corresponden a visitas al claustro del archivo.

Fuente: Consejería de Turismo, Cultura y Deporte.

Número de personas usuarias por archivo





Estadística de archivos de Andalucía. Enero-Septiembre de 2022

Archivos de la Consejería de Cultura y Patrimonio Histórico

Tabla 3. Consultas. Número de solicitudes de consulta

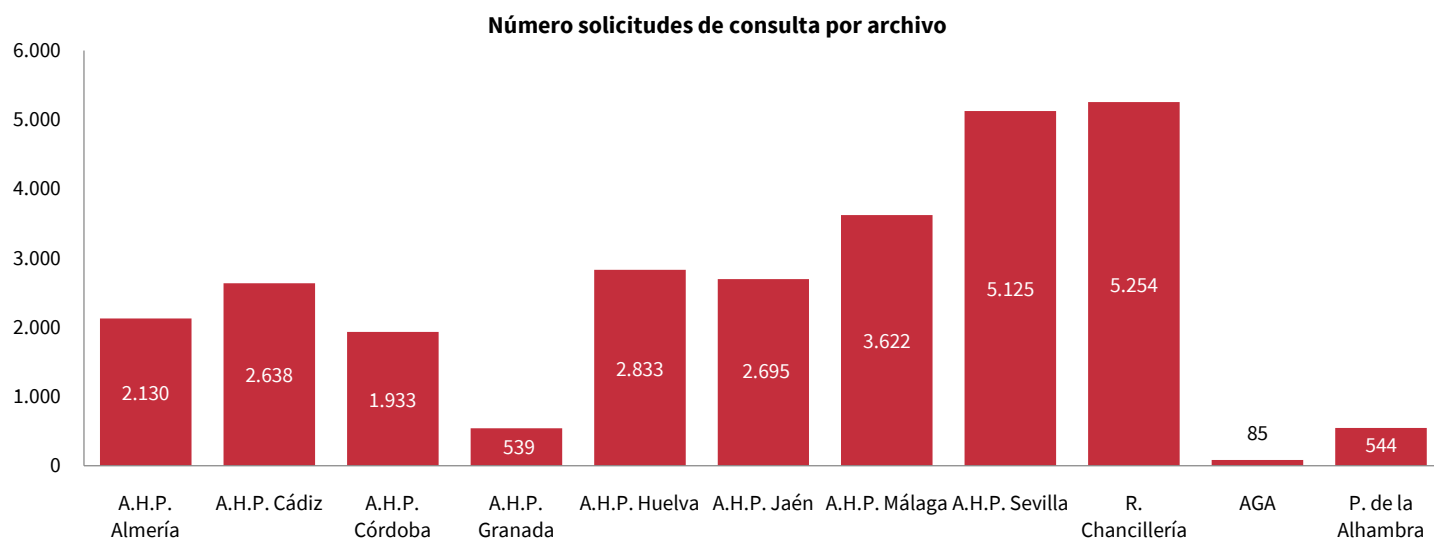
Archivos	Ene	Feb	Mar	Abr	May	Jun	Jul	Ago	Sep	Total
Históricos Provinciales	2.115	2.298	2.815	2.524	2.454	2.400	2.255	2.052	2.602	21.515
Almería	189	297	259	256	240	259	242	199	189	2.130
Cádiz	258	245	315	341	299	243	282	317	338	2.638
Córdoba	227	186	300	257	169	159	216	212	207	1.933
Granada	51	88	78	48	57	65	64	31	57	539
Huelva	171	246	383	264	316	329	527	307	290	2.833
Jaén	216	278	220	254	375	242	235	325	550	2.695
Málaga	422	400	529	380	447	383	398	378	285	3.622
Sevilla	581	558	731	724	551	720	291	283	686	5.125
Real Chancillería de Granada	615	594	509	541	591	570	672	750	412	5.254
Archivo General de Andalucía (AGA)	10	12	15	10	3	1	9	11	14	85
Patronato de la Alhambra y Generalife	40	58	82	90	60	72	33	51	58	544
TOTAL	2.780	2.962	3.421	3.165	3.108	3.043	2.969	2.864	3.086	27.398

Fuente: Consejería de Turismo, Cultura y Deporte.

Tabla 4. Biblioteca auxiliar. Número de personas usuarias

Archivos	Ene	Feb	Mar	Abr	May	Jun	Jul	Ago	Sep	Total
Históricos Provinciales	88	79	103	106	94	72	77	82	35	736
Almería	58	49	60	56	54	33	47	51	3	411
Cádiz	6	6	8	10	8	5	4	9	8	64
Córdoba	12	11	10	13	12	14	14	11	12	109
Granada	-	-	-	-	-	-	-	-	-	-
Huelva	1	2	-	-	5	3	-	2	-	13
Jaén	-	-	-	-	-	-	-	-	-	-
Málaga	7	7	10	11	15	13	12	9	8	92
Sevilla	4	4	15	16	-	4	-	-	4	47
Real Chancillería de Granada	-	1	-	1	1	2	-	5	-	10
Archivo General de Andalucía (AGA)	27	19	28	31	21	29	36	12	32	235
Patronato de la Alhambra y Generalife	5	19	35	27	11	27	9	4	10	147
TOTAL	120	118	166	165	127	130	122	103	77	1.128

!-: Valor nulo. Fuente: Consejería de Turismo, Cultura y Deporte.





Estadística de archivos de Andalucía. Enero-Septiembre de 2022

Archivos de la Consejería de Cultura y Patrimonio Histórico

Tabla 5. Préstamos administrativos. Número de solicitudes de préstamo

Archivos	Ene	Feb	Mar	Abr	May	Jun	Jul	Ago	Sep	Total
Históricos Provinciales	17	42	51	27	72	44	29	22	37	341
Almería	-	-	-	-	-	-	-	-	-	-
Cádiz	3	6	4	9	10	4	5	13	18	72
Córdoba	-	-	-	-	-	-	-	-	-	-
Granada	1	3	2	2	1	1	4	-	2	16
Huelva	1	-	3	-	1	1	-	5	4	15
Jaén	4	7	9	8	8	7	2	4	-	49
Málaga	8	25	33	8	52	31	18	-	13	188
Sevilla	-	1	-	-	-	-	-	-	-	1
Real Chancillería de Granada	-	-	-	-	1	-	-	-	-	1
Archivo General de Andalucía (AGA)	2	2	-	2	2	-	3	-	7	18
Patronato de la Alhambra y Generalife	-	-	-	-	-	-	-	-	-	-
TOTAL	19	44	51	29	75	44	32	22	44	360

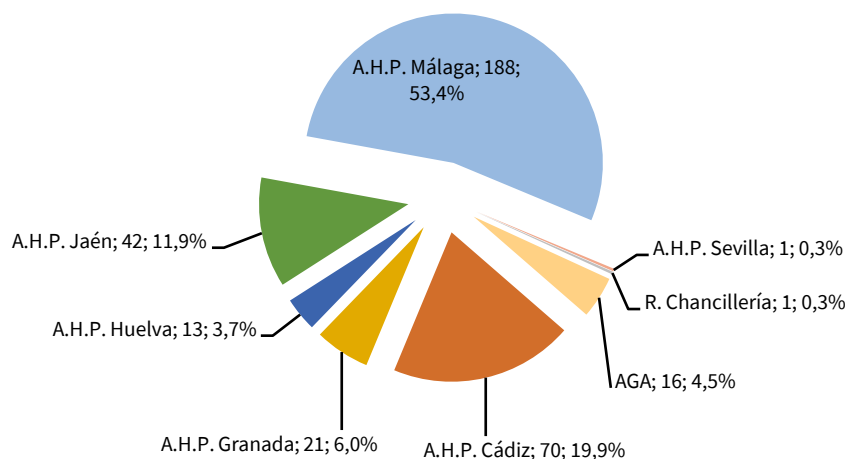
‘-’: Valor nulo. Fuente: Consejería de Turismo, Cultura y Deporte.

Tabla 6. Préstamos administrativos. Número de unidades documentales prestadas

Archivos	Ene	Feb	Mar	Abr	May	Jun	Jul	Ago	Sep	Total
Históricos Provinciales	17	43	51	26	69	42	29	21	37	335
Almería	-	-	-	-	-	-	-	-	-	-
Cádiz	3	6	4	9	10	2	5	13	18	70
Córdoba	-	-	-	-	-	-	-	-	-	-
Granada	1	5	3	2	1	3	4	-	2	21
Huelva	1	-	2	-	1	1	-	4	4	13
Jaén	4	6	9	7	5	5	2	4	-	42
Málaga	8	25	33	8	52	31	18	-	13	188
Sevilla	-	1	-	-	-	-	-	-	-	1
Real Chancillería de Granada	-	-	-	-	1	-	-	-	-	1
Archivo General de Andalucía (AGA)	-	5	-	2	2	-	3	-	4	16
Patronato de la Alhambra y Generalife	-	-	-	-	-	-	-	-	-	-
TOTAL	17	48	51	28	72	42	32	21	41	352

‘-’: Valor nulo. Fuente: Consejería de Turismo, Cultura y Deporte.

Número de unidades documentales prestadas por archivo





Estadística de archivos de Andalucía. Enero-Septiembre de 2022

Archivos de la Consejería de Cultura y Patrimonio Histórico

Tabla 7. Reproducciones. Número de unidades reproducidas

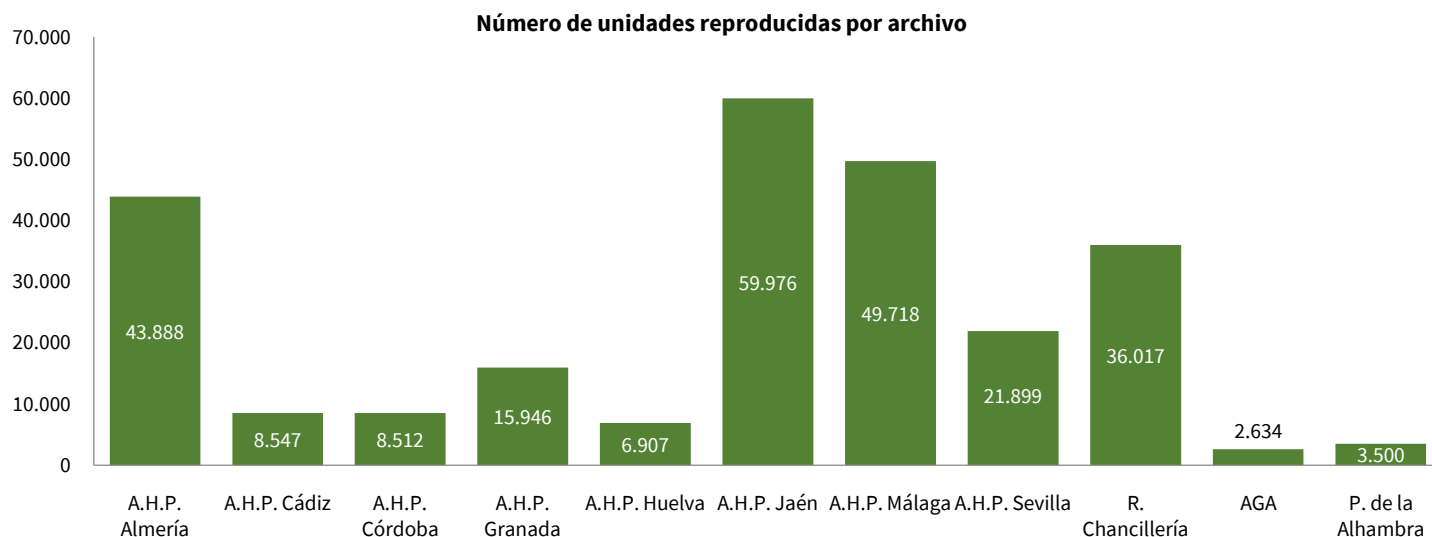
Archivos	Ene	Feb	Mar	Abr	May	Jun	Jul	Ago	Sep	Total
Históricos Provinciales	15.562	27.319	34.555	32.279	27.502	24.170	17.729	18.430	17.847	215.393
Almería	2.059	4.802	6.579	8.634	3.835	7.122	2.797	5.937	2.123	43.888
Cádiz	1.364	637	891	584	586	805	1.129	744	1.807	8.547
Córdoba	386	1.243	858	1.376	623	745	1.382	1.472	427	8.512
Granada	375	3.342	1.791	23	1.515	5.329	1.398	1.231	942	15.946
Huelva	641	698	814	1.137	1.113	858	580	429	637	6.907
Jaén	4.394	5.927	9.786	7.263	8.773	5.654	5.778	4.852	7.549	59.976
Málaga	6.304	9.085	6.296	5.722	10.765	3.577	2.979	3.278	1.712	49.718
Sevilla	39	1.585	7.540	7.540	292	80	1.686	487	2.650	21.899
Real Chancillería de Granada	2.642	4.693	3.330	4.618	7.346	2.257	3.292	3.268	4.571	36.017
Archivo General de Andalucía (AGA)	7	124	228	693	579	571	120	197	115	2.634
Patronato de la Alhambra y Generalife	494	364	371	926	371	160	345	325	144	3.500
TOTAL	18.705	32.500	38.484	38.516	35.798	27.158	21.486	22.220	22.677	257.544

Fuente: Consejería de Turismo, Cultura y Deporte.

Tabla 8. Copias autenticadas/certificaciones. Número de copias

Archivos	Ene	Feb	Mar	Abr	May	Jun	Jul	Ago	Sep	Total
Históricos Provinciales	10	30	110	-	1	62	8	5	101	327
Almería	-	7	-	-	-	-	-	-	-	7
Cádiz	2	-	92	-	-	-	-	-	36	130
Córdoba	5	5	4	-	-	4	6	5	-	29
Granada	-	-	-	-	-	-	-	-	20	20
Huelva	-	16	-	-	-	58	-	-	44	118
Jaén	-	-	12	-	-	-	-	-	-	12
Málaga	3	2	2	-	1	-	2	-	1	11
Sevilla	-	-	-	-	-	-	-	-	-	-
Real Chancillería de Granada	-	1	2	1	2	1	2	3	-	12
Archivo General de Andalucía (AGA)	-	-	-	-	-	-	-	2	-	2
Patronato de la Alhambra y Generalife	-	-	-	-	-	-	-	-	-	-
TOTAL	10	31	112	1	3	63	10	10	101	341

!-: Valor nulo. Fuente: Consejería de Turismo, Cultura y Deporte.





Estadística de archivos de Andalucía. Enero-Septiembre de 2022

Archivos de la Consejería de Cultura y Patrimonio Histórico

Tabla 9. Actividades culturales realizadas en el archivo. Número de actividades

Archivos	Ene	Feb	Mar	Abr	May	Jun	Jul	Ago	Sep	Total ¹
Históricos Provinciales	36	37	58	72	74	64	41	41	44	429
Almería	1	2	5	2	3	1	1	1	1	9
Cádiz	1	3	7	12	11	9	4	4	2	44
Córdoba	-	-	5	6	9	5	1	-	1	24
Granada	-	1	1	1	-	1	-	-	-	4
Huelva	-	-	-	-	-	-	-	-	-	-
Jaén ²	33	28	36	38	46	41	33	34	36	315
Málaga	-	1	1	3	-	1	-	-	-	4
Sevilla	1	2	3	10	5	6	2	2	4	29
Real Chancillería de Granada	-	7	10	3	2	1	1	1	2	23
Archivo General de Andalucía (AGA)	2	3	5	5	4	6	2	6	3	24
Patronato de la Alhambra y Generalife	-	2	1	4	-	-	-	-	-	7
TOTAL	38	49	74	84	80	71	44	48	49	483

‘-’: Valor nulo. Fuente: Consejería de Turismo, Cultura y Deporte.

Tipo de actividades: visitas guiadas, cursos, conferencias, congresos, seminarios, jornadas..., exposiciones y otros.

1: Total de actividades distintas realizadas en el periodo, que en general no coincide con la suma del número de actividades realizadas cada mes. Por ejemplo, una exposición que dure varios meses solo se contabiliza una vez.

2: 87% del total de actividades corresponden a visitas al claustro del archivo.

Tabla 10. Actividades culturales realizadas en el archivo. Número de asistentes

Archivos	Ene	Feb	Mar	Abr	May	Jun	Jul	Ago	Sep	Total
Históricos Provinciales	2.201	2.575	3.206	5.359	7.655	5.296	4.077	4.901	4.829	40.099
Almería	95	89	124	160	261	195	296	260	187	1.667
Cádiz	101	165	304	1.024	1.074	970	1.402	1.756	129	6.925
Córdoba	-	-	257	245	935	493	103	-	482	2.515
Granada	-	63	39	30	-	24	-	-	-	156
Huelva	-	-	-	-	-	-	-	-	-	-
Jaén ¹	1.777	2.078	2.238	3.164	5.159	3.096	1.710	1.893	3.474	24.589
Málaga	-	47	21	122	-	4	-	-	-	194
Sevilla	228	133	223	614	226	514	566	992	557	4.053
Real Chancillería de Granada ²	-	227	156	122	23	97	42	-	107	774
Archivo General de Andalucía (AGA)	22	44	33	48	60	367	12	30	45	661
Patronato de la Alhambra y Generalife	-	23	9	80	-	-	-	-	-	112
TOTAL	2.223	2.869	3.404	5.609	7.738	5.760	4.131	4.931	4.981	41.646

‘-’: Valor nulo. Fuente: Consejería de Turismo, Cultura y Deporte.

1: El 77% del total de asistentes a actividades del archivo corresponden a visitas al claustro del archivo.

2: En el mes de agosto no hubo asistentes a la exposición temporal abierta por descanso del personal.

Número de asistentes a actividades por archivo

