


# CUADERNOS DE RECAUDACIÓN TRIBUTARIA


---

## Resumen Informativo Anual



CONSEJERÍA DE ECONOMÍA Y HACIENDA







**Resumen Informativo**  
**Anual**

© Junta de Andalucía

Consejería de Economía y Hacienda

**Dirección:**

Secretaría General de Hacienda

**Elaboración:**

Servicio de Asesoría Técnica y Publicaciones. Viceconsejería

**Programación Informática y Tratamiento Estadístico:**

Elisa Isabel Cabrera Gallardo

**Edita:**

Servicio de Asesoría Técnica y Publicaciones

**Diseño y producción:**

Tecnographic S.L.

**Impresión:**

Tecnographic S.L.

ISSN: 1136-114X

Depósito Legl: SE-1353-95

Impreso en Sevilla. España

|   |                |
|---|----------------|
| <b>PRESENTACIÓN</b> .....   | <b>pág. 5</b>  |
| <b>NOTA METODOLÓGICA</b> .....  | <b>pág. 7</b>  |
| <b>I. RECURSOS TRIBUTARIOS DE LA JUNTA DE ANDALUCÍA</b> .....   | <b>pág. 11</b> |
| <b>1. Recursos Tributarios de la Junta de Andalucía</b> .....   | <b>pág. 13</b> |
| 1.1. Recaudación Tributaria. 2002-2001 .....  | pág. 13        |
| 1.1.1. Tributos cedidos gestionados por el Estado.....  | pág. 14        |
| 1.1.2. Tributos gestionados por la Junta de Andalucía .....   | pág. 14        |
| Gráfico de comparación de la Recaudación por conceptos. 2002-2001 .....                               | pág. 15        |
| Gráfico de porcentajes de la Recaudación por Capítulos. 2002 .....                                    | pág. 15        |
| <b>2. Tributos gestionados por la Junta de Andalucía</b> .....  | <b>pág. 16</b> |
| 2.1. Recaudación Tributaria mensual por Capítulos. 2002-2001 .....                                    | pág. 16        |
| Gráfico de Recaudación mensual. 2002-2001 .....   | pág. 16        |
| Gráfico de Recaudación mensual acumulada. 2002-2001.....  | pág. 16        |
| Gráfico de Recaudación mensual del Capítulo I. 2002-2001 .....  | pág. 17        |
| Gráfico de Recaudación mensual del Capítulo II. 2002-2001 .....                                       | pág. 17        |
| Gráfico de Recaudación mensual del Capítulo III. 2002-2001 .....                                      | pág. 17        |
| 2.2. Recaudación Tributaria distribuida por provincias.....   | pág. 18        |
| 2.2.1. Recaudación por provincias. 2002-2001 .....  | pág. 18        |
| 2.2.2. <b>ALMERÍA</b> Recaudación por conceptos. 2002-2001 .....                                      | pág. 19        |
| 2.2.3. <b>CÁDIZ</b> Recaudación por conceptos. 2002-2001 .....  | pág. 20        |
| 2.2.4. <b>CÓRDOBA</b> Recaudación por conceptos. 2002-2001 .....                                      | pág. 21        |
| 2.2.5. <b>GRANADA</b> Recaudación por conceptos. 2002-2001 .....                                      | pág. 22        |
| 2.2.6. <b>HUELVA</b> Recaudación por conceptos. 2002-2001 .....                                       | pág. 23        |
| 2.2.7. <b>JAÉN</b> Recaudación por conceptos. 2002-2001 .....   | pág. 24        |
| 2.2.8. <b>MÁLAGA</b> Recaudación por conceptos. 2002-2001 .....                                       | pág. 25        |
| 2.2.9. <b>SEVILLA</b> Recaudación por conceptos. 2002-2001 .....                                      | pág. 26        |
| 2.2.10. <b>SSCC.</b> Recaudación por conceptos. 2002-2001 .....                                       | pág. 27        |
| 2.3. Recaudación Tributaria distribuida por Capítulos y provincias.....                               | pág. 28        |
| 2.3.1. Recaudación del Capítulo I por provincias .....  | pág. 28        |
| 2.3.2. Recaudación del Capítulo II por provincias .....   | pág. 28        |
| 2.3.3. Recaudación del Capítulo III por provincias.....   | pág. 28        |
| Gráfico de porcentajes de Recaudación del Capítulo I .....  | pág. 29        |
| Gráfico de porcentajes de Recaudación del Capítulo II .....   | pág. 29        |
| Gráfico de porcentajes de Recaudación del Capítulo III .....  | pág. 29        |
| Gráfico de porcentajes de Recaudación de los Capítulos I, II y III .....                              | pág. 29        |
| 2.4. Recaudación Tributaria del Capítulo III distribuida por Consejerías y Organismos Autónomos ..... | pág. 30        |
| 2.4.1. Recaudación del Capítulo III.....  | pág. 30        |
| Gráfico de distribución de la Recaudación del Capítulo III.....                                       | pág. 30        |

|  |                |
|--|----------------|
| 2.4.2. Recaudación del Capítulo III. 2002-2001 .....   | pág. 31        |
| 2.4.3. Recaudación del Capítulo III. Tasas .2002-2001 .....  | pág. 31        |
| 2.4.4. Recaudación del Capítulo III. Precios Públicos. 2002-2001 .....   | pág. 32        |
| 2.4.5. Recaudación del Capítulo III. Otros Ingresos. 2002-2001 .....   | pág. 32        |
| <b>3. Evolución de la Recaudación de los Recursos Tributarios de la Junta de Andalucía. 1998-2002.....</b>     | <b>pág. 33</b> |
| 3.1. Evolución de la Recaudación Tributaria. Recaudación .....   | pág. 33        |
| 3.2. Evolución de la Recaudación Tributaria. Tasa de Variación.....  | pág. 34        |
| <b>II. DERECHOS RECONOCIDOS POR LOS TRIBUTOS GESTIONADOS POR LA JUNTA DE ANDALUCÍA.....</b>                    | <b>pág. 35</b> |
| <b>1. Derechos Reconocidos. 2002-2001 .....</b>  | <b>pág. 37</b> |
| 1.1. Derechos Reconocidos distribuidos por conceptos.....  | pág. 37        |
| 1.2. Derechos Reconocidos distribuidos por Capítulos y provincias .....  | pág. 38        |
| 1.2.1. Derechos Reconocidos por provincias .....   | pág. 38        |
| 1.2.2. Derechos Reconocidos del Capítulo I por provincias .....  | pág. 39        |
| Gráfico de los Derechos Reconocidos del Capítulo I.....  | pág. 39        |
| 1.2.3. Derechos Reconocidos del Capítulo II por provincias .....   | pág. 40        |
| Gráfico de los Derechos Reconocidos del Capítulo II.....   | pág. 40        |
| 1.2.4. Derechos Reconocidos del Capítulo III por provincias.....   | pág. 41        |
| Gráfico de los Derechos Reconocidos del Capítulo III .....   | pág. 41        |
| <b>2. Previsión y Derechos Reconocidos por conceptos. 2002 .....</b>   | <b>pág. 42</b> |
| <b>3. Previsión, Derechos Reconocidos y Recaudación Neta del ejercicio 2002 de la Junta de Andalucía .....</b> | <b>pág. 43</b> |

**Una** vez más se publica el Resumen Informativo Anual de los Cuadernos de Recaudación Tributaria, en esta ocasión el correspondiente al año 2002. Esta serie, que ha tenido su origen en los cuadernos trimestrales, ha venido ofreciendo de forma sistematizada y agregada información sobre los ingresos de la Comunidad Autónoma de Andalucía, por tributos cedidos y propios, dando a conocer los aspectos más significativos en cuanto a la composición y origen de estos recursos, desde la perspectiva de la recaudación.

La publicación cobra especial interés a partir de la aprobación del Nuevo Sistema de Financiación de las Comunidades Autónomas de Régimen Común por la Ley 21/2001, que ha supuesto un importante avance en cuanto a las competencias fiscales de las Comunidades Autónomas, aumentando, por una parte, el ámbito de cesión (a través de participaciones territorializadas en la recaudación de algunos impuestos: IRPF, IVA, algunos Impuestos especiales y la cesión de otros: Impuesto sobre las Ventas Minoristas de Determinados Hidrocarburos e Impuesto Especial sobre Determinados Medios de Transporte) y concediendo, por otra, autonomía normativa en determinados aspectos relacionados con los tributos cedidos.

Esta nueva edición viene a continuar la serie ya consolidada, aunque incorpora algunas modificaciones.

Respecto de la información que se venía ofreciendo se han introducido las siguientes variaciones:

- Se incluye información sobre la recaudación por la cesta de impuestos cedidos con el Nuevo Sistema de Financiación. Estos tributos, que son gestionados por la Administración del Estado, se han tratado de forma diferenciada de los demás tributos que son gestionados por la Comunidad Autónoma y respecto de los cuales se dispone de más información.
- Al objeto de evitar redundancias se suprime la información sobre la ejecución trimestral, que ya viene incluida en los cuadernos trimestrales, a excepción de los resúmenes por capítulos y provincias
- Se completan los datos sobre recaudación con una serie que muestra su evolución desde el año 1998.

Como novedad incorpora un nuevo capítulo en el que se ofrece información sobre los Derechos Reconocidos por conceptos y provincias procedentes de tributos propios y cedidos de gestión propia y su variación respecto del ejercicio anterior. Comprendiendo, además, su relación con la recaudación y las previsiones iniciales.

Con todo ello se pretende ir adaptando la serie iniciada en 1996 a la evolución de la financiación de la Comunidad Autónoma de Andalucía e ir ofreciendo una visión cada vez más amplia de sus recursos tributarios.

Antonio Estepa Giménez  
Secretario General de Hacienda





La elaboración y presentación del Resumen Anual de Recaudación Tributaria tiene como objetivo el recopilar y difundir los aspectos más relevantes que han caracterizado a los ingresos tributarios gestionados por la Comunidad Autónoma de Andalucía durante el ejercicio y, en concreto, su estructura, procedencia y cuantía, así como su evolución a lo largo del tiempo.

En el ejercicio 2002, la adopción del nuevo Sistema de Financiación Autónoma ha supuesto la cesión de nuevos tributos, que se concretó en la Ley 19/2002, de 1 de julio, del Régimen de Cesión de Tributos del Estado a la Comunidad Autónoma de Andalucía y de fijación del alcance y condiciones de dicha cesión. El artículo 1 de esta Ley, modifica el apartado 1 del artículo 57 de la Ley Orgánica 6/1981, de 30 de diciembre, de Estatuto de Autonomía para Andalucía, recogándose la cesión del rendimiento de los siguientes tributos:

Impuesto sobre la Renta de las Personas Físicas, con carácter parcial, con el límite del 33 por 100.

Impuesto sobre el Patrimonio.

Impuesto sobre Sucesiones y Donaciones.

Impuesto sobre Transmisiones Patrimoniales y Actos Jurídicos Documentados.

Los Tributos sobre el Juego.

El Impuesto sobre el Valor Añadido, con carácter parcial, con el límite del 35 por 100.

El Impuesto Especial sobre la Cerveza, con carácter parcial, con el límite del 40 por 100.

El Impuesto Especial sobre el Vino y Bebidas Fermentadas, con carácter parcial, con el límite del 40 por 100.

El Impuesto Especial sobre Productos Intermedios, con carácter parcial, con el límite del 40 por 100.

El Impuesto Especial sobre el Alcohol y Bebidas Derivadas, con carácter parcial, con el límite del 40 por 100.

El Impuesto Especial sobre Hidrocarburos, con carácter parcial, con el límite del 40 por 100.

El Impuesto Especial sobre las Labores del Tabaco, con carácter parcial, con el límite del 40 por 100.

El Impuesto Especial sobre la Electricidad.

El Impuesto Especial sobre Determinados Medios de Transporte.

El Impuesto sobre las Ventas Minoristas de Determinados Hidrocarburos.

Hay que tener en cuenta, no obstante, que la cesión de nuevos tributos que se contempla en el sistema, no incorpora, en general, la asunción de las tareas vinculadas a la gestión tributaria. En concreto, en los supuestos de cesión parcial de un porcentaje del rendimiento del tributo, la cesión sólo supone una participación territorializada en el rendimiento correspondiente. Y en el caso de la cesión total del Impuesto Especial sobre Determinados Medios de Transporte y del Impuesto sobre las Ventas Minoristas de Determinados Hidrocarburos, en los que sí se cede la gestión, la Disposición Transitoria Única de dicha Ley de Cesión de Tributos, establece que las funciones inherentes a la gestión de los mismos, continuarán siendo ejercidas por la Agencia Estatal de Administración Tributaria hasta tanto no se haya procedido a instancia de la Comunidad Autónoma, al traspaso de los servicios adscritos a dichos tributos, por lo que, durante el ejercicio 2002, lo que se ha venido produciendo también es la realización de una transferencia estatal por el importe correspondiente a la participación territorializada en el rendimiento de los mismos.

Esta circunstancia ha motivado que la información tributaria que se contiene en el Informe Anual de 2002, se presente con una tabla inicial con los datos totales, de la que se desglosan en tablas independientes, las participaciones territorializadas y los tributos gestionados.

A partir de ahí, el tratamiento de la información que se ofrece corresponde únicamente a los tributos gestionados por la Administración de la Junta de Andalucía, que durante el ejercicio 2002 han sido los mismos que durante la vigencia del anterior sistema de financiación autonómica.

La elaboración y el tratamiento de la información se ha llevado a cabo, por la *Unidad Estadística de la Consejería de Economía y Hacienda*, constituida por el Servicio de Asesoría Técnica y Publicaciones de la Viceconsejería, que ha realizado la captación, tratamiento y análisis de la información contenida en el Sistema Integrado de Gestión Presupuestaria, Contable y Financiera de la Administración de la Junta de Andalucía, así como la elaboración y presentación de los resultados finales.

El Informe Anual de Recaudación Tributaria de 2002, con respecto al correspondiente al ejercicio anterior, incorpora modificaciones que amplían sustancialmente la información que se presenta, ya que, junto a la información sobre Recaudación, se ofrece información sobre el volumen de Derechos Reconocidos de los tributos de gestión propia en el ejercicio, incluyendo en ambos casos, series temporales con la información de los cinco últimos ejercicios, tanto de valores absolutos como en porcentajes de crecimiento de los mismos.

Por lo que respecta a la información sobre Recaudación, las variables objeto de estudio han sido la Recaudación Neta, definida como el Ingresado, corregido con la Anulación y Devolución de Ingresos, imputable a los Capítulos I, II y III del Presupuesto de Ingresos de la Junta de Andalucía y sus Organismos Autónomos, es decir, datos obtenidos de la gestión de los Impuestos Directos, Impuestos Indirectos y Tasas, Precios Públicos y Otros Ingresos de la Comunidad Autónoma de Andalucía. Asimismo, se ha agregado tanto la recaudación correspondiente a los derechos reconocidos en el ejercicio corriente como a los reconocidos en ejercicios anteriores.

La explotación de los datos del Sistema Integrado de Contabilidad ha permitido la obtención de información con carácter mensual, procediéndose posteriormente a la agregación anual. Asimismo, se ha podido desglosar la información por provincias, computando la recaudación de cada una de las mismas y de los servicios centrales.

La tabulación y presentación de la información se ha realizado mediante resúmenes numéricos clasificados en tres bloques, en los que se recoge la información del año 2002, habiéndose incluido también en algunas tabulaciones, datos correspondientes a los mismos períodos del año anterior, a efectos de la realización de comparaciones.

El primer bloque denominado "Recaudación Tributaria de la Junta de Andalucía", se clasifica en tres apartados. El contenido del primer apartado incluye el total de los recursos tributarios de la Junta de Andalucía, distinguiendo entre las participaciones territorializadas en tributos del Estado y los tributos gestionados por la Junta de Andalucía, que se corresponden en el primer caso con las nuevas figuras tributarias cedidas por el Estado a la Comunidad Autónoma, de acuerdo con la reciente Ley 19/2002, de 1 de julio, y en el segundo, con las cedidas anteriormente a la mencionada Ley.

El segundo apartado, "Tributos gestionados por la Junta de Andalucía" incluye exclusivamente la recaudación procedente de aquellas figuras tributarias, cuya gestión se lleva a cabo por la Comunidad Autónoma, y comprende los Capítulos I, II, III, del Presupuesto de Ingresos, es decir, Impuestos Directos, Impuestos Indirectos y Tasas, Precios Públicos y Otros Ingresos, aplicándose de forma generalizada la comparativa de datos 2002-2001.

Este apartado se divide a su vez en cuatro subapartados, conteniendo el primero la recaudación mensual y por capítulos. El segundo presenta la información tributaria por conceptos en cada provincia y servicios centrales de forma individualizada, añadiéndose también la tabla resultante de su agregación. El tercero analiza la recaudación tributaria por Capítulos desagregada a nivel provincial, incluyéndose los datos totalizados e información sobre la estructura relativa de los mismos. Y el último concreta la información recaudatoria únicamente del Capítulo III, desagregándola en Tasas, Precios Públicos y Otros Ingresos, distribuyendo la misma por Secciones Presupuestarias (Consejerías y Organismos Autónomos).

El tercer apartado introduce como novedad, la evolución de la recaudación tributaria por conceptos. Se incluyen series temporales anuales con información que va desde el año 1998 al 2002, y que muestra asimismo las tasas de variación anual.

El segundo bloque ofrece información sobre los Derechos reconocidos por los tributos gestionados por la Comunidad Autónoma, clasificados por conceptos, capítulos y provincias. Este bloque contiene a su vez tres apartados:

- El primero recoge el volumen de derechos reconocidos en el ejercicio, comparándolo con el ejercicio anterior, incluyendo la correspondiente tasa de variación entre ambos.

## Nota Metodológica

- El segundo compara las previsiones iniciales contenidas en el Presupuesto de Ingresos, con los derechos efectivamente reconocidos en el ejercicio para obtener el grado de ejecución de los mismos.
- En un tercero y último se ofrecen conjuntamente los datos de previsión, derechos reconocidos en el ejercicio y recaudación neta, totalizados por capítulos.

Por último, en cuanto a la presentación de los datos, indicar que la información se presenta fundamentalmente mediante resúmenes numéricos, agrupados en tablas, incluyéndose también algunas representaciones gráficas que pueden ayudar a la interpretación de los datos.

*Unidad Estadística  
Servicio de Asesoría Técnica y Publicaciones. Viceconsejería de Economía y Hacienda*



# I. Recursos Tributarios de la Junta de Andalucía

---



# 1. Recursos Tributarios de la Junta de Andalucía

## 1.1. Recaudación Tributaria. 2002-2001.

(Euros)

|  | Recaudación 2002     | % s/Total     | Recaudación 2001     | % s/Total     | inc. 02/01    |
|--|----------------------|---------------|----------------------|---------------|---------------|
| <b>IMPUESTOS DIRECTOS</b>                            |                      |               |                      |               |               |
| Impuesto sobre Sucesiones y Donaciones               | 129.366.786          | 1,90          | 121.291.972          | 7,42          | 6,66          |
| Impuesto sobre el Patrimonio de las Personas Físicas | 77.995.106           | 1,15          | 73.210.740           | 4,48          | 6,54          |
| Tarifa Autonómica del IRPF                           | 1.401.324.913        | 20,58         | 0                    | 0,00          | -             |
| <b>TOTAL</b>   | <b>1.608.686.805</b> | <b>23,63</b>  | <b>194.502.713</b>   | <b>11,89</b>  | <b>727,08</b> |
| <b>IMPUESTOS INDIRECTOS</b>                          |                      |               |                      |               |               |
| Transmisiones Patrimoniales                          | 724.385.360          | 10,64         | 658.282.797          | 40,25         | 10,04         |
| Actos Jurídicos Documentados                         | 394.406.372          | 5,79          | 337.293.601          | 20,62         | 16,93         |
| Impuesto s/ Juego del Bingo                          | 24.049.091           | 0,35          | 30.980.511           | 1,89          | -22,37        |
| Impuesto Valor Añadido                               | 2.211.182.430        | 32,48         | 0                    | 0,00          | -             |
| Impuesto s/ Determinados Medios Transporte           | 164.166.419          | 2,41          | 0                    | 0,00          | -             |
| Impuestos Especiales de Fabricación                  | 1.149.749.365        | 16,89         | 0                    | 0,00          | -             |
| Impuesto s/ Ventas Minoristas Hidrocarburos          | 92.595.782           | 1,36          | 0                    | 0,00          | -             |
| Impuestos extinguidos                                | -53.651              | 0,00          | 1.153                | 0,00          | -4755,14      |
| <b>TOTAL</b>   | <b>4.760.481.168</b> | <b>69,93</b>  | <b>1.026.558.062</b> | <b>62,77</b>  | <b>363,73</b> |
| <b>TASAS, PRECIOS PÚBLICOS Y OTROS INGRESOS</b>      |                      |               |                      |               |               |
| Tasas Fiscales sobre el Juego                        | 219.304.602          | 3,22          | 209.560.874          | 12,81         | 4,65          |
| Tasas Consejerías                                    | 30.918.381           | 0,45          | 30.148.998           | 1,84          | 2,55          |
| Tasas Organismos Autónomos                           | 4.041.273            | 0,06          | 2.501.394            | 0,15          | 61,56         |
| Recargo s/Tasa Sobre el Juego                        | 20.044.040           | 0,29          | 21.005.898           | 1,28          | -4,58         |
| Precios Públicos Consejerías                         | 5.403.724            | 0,08          | 3.857.598            | 0,24          | 40,08         |
| Precios Públicos Organismos Autónomos                | 72.384.018           | 1,06          | 72.217.525           | 4,42          | 0,23          |
| Otros Ingresos                                       | 86.640.777           | 1,27          | 75.033.648           | 4,59          | 15,47         |
| <b>TOTAL</b>   | <b>438.736.814</b>   | <b>6,44</b>   | <b>414.325.936</b>   | <b>25,34</b>  | <b>5,89</b>   |
| <b>TOTAL CAPÍTULOS</b>                               | <b>6.807.904.788</b> | <b>100,00</b> | <b>1.635.386.710</b> | <b>100,00</b> | <b>316,29</b> |



### ■ 1.1.1. Tributos cedidos gestionados por el Estado.

(Euros)

|   | 2002                 | % s/Total     |
|---|----------------------|---------------|
| <b>IMPUESTOS DIRECTOS</b>                   |                      |               |
| Tarifa Autonómica del IRPF                  | 1.401.324.913        | 27,92         |
| <b>TOTAL</b>                                | <b>1.401.324.913</b> | <b>27,92</b>  |
| <b>IMPUESTOS INDIRECTOS</b>                 |                      |               |
| Impuesto Valor Añadido                      | 2.211.182.430        | 44,06         |
| Impuesto s/ Determinados Medios Transporte  | 164.166.419          | 3,27          |
| Impuestos Especiales de Fabricación         | 1.149.749.365        | 22,91         |
| Impuesto s/ Ventas Minoristas Hidrocarburos | 92.595.782           | 1,84          |
| <b>TOTAL</b>                                | <b>3.617.693.996</b> | <b>72,08</b>  |
| <b>TOTAL CAPÍTULOS</b>                      | <b>5.019.018.909</b> | <b>100,00</b> |

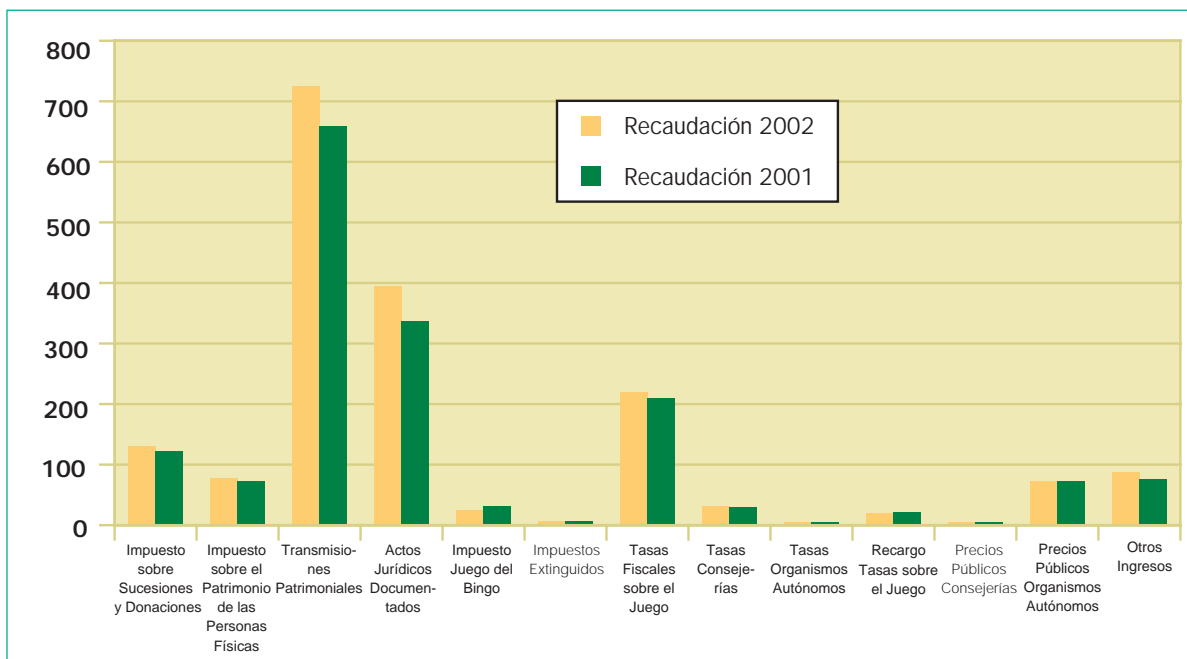
### ■ 1.1.2. Tributos gestionados por la Junta de Andalucía.

(Euros)

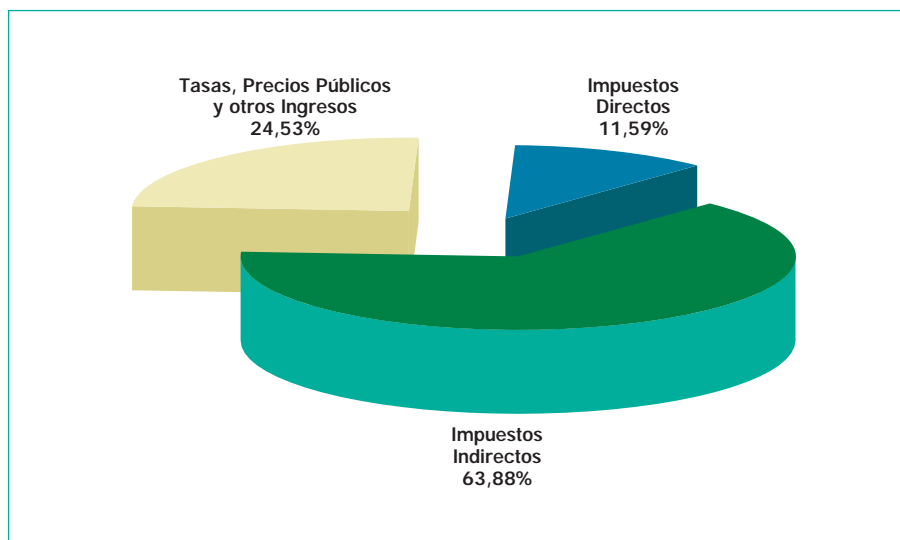
|  | 2002                 | % s/Total     | 2001                 | % s/Total     | inc. 02/01   |
|--|----------------------|---------------|----------------------|---------------|--------------|
| <b>IMPUESTOS DIRECTOS</b>                            |                      |               |                      |               |              |
| Impuesto sobre Sucesiones y Donaciones               | 129.366.786          | 7,23          | 121.291.972          | 7,42          | 6,66         |
| Impuesto sobre el Patrimonio de las Personas Físicas | 77.995.106           | 4,36          | 73.210.740           | 4,48          | 6,54         |
| <b>TOTAL</b>   | <b>207.361.892</b>   | <b>11,59</b>  | <b>194.502.713</b>   | <b>11,89</b>  | <b>6,61</b>  |
| <b>IMPUESTOS INDIRECTOS</b>                          |                      |               |                      |               |              |
| Transmisiones Patrimoniales                          | 724.385.360          | 40,49         | 658.282.797          | 40,25         | 10,04        |
| Actos Jurídicos Documentados                         | 394.406.372          | 22,05         | 337.293.601          | 20,62         | 16,93        |
| Impuesto s/Juego del Bingo                           | 24.049.091           | 1,34          | 30.980.511           | 1,89          | -22,37       |
| Impuestos extinguidos                                | -53.651              | 0,00          | 1.153                | 0,00          | -4755,14     |
| <b>TOTAL</b>   | <b>1.142.787.172</b> | <b>63,88</b>  | <b>1.026.558.062</b> | <b>62,77</b>  | <b>11,32</b> |
| <b>TASAS, PRECIOS PÚBLICOS Y OTROS INGRESOS</b>      |                      |               |                      |               |              |
| Tasas Fiscales sobre el Juego                        | 219.304.602          | 12,26         | 209.560.874          | 12,81         | 4,65         |
| Tasas Consejerías                                    | 30.918.381           | 1,73          | 30.148.998           | 1,84          | 2,55         |
| Tasas Organismos Autónomos                           | 4.041.273            | 0,23          | 2.501.394            | 0,15          | 61,56        |
| Recargo s/Tasa Sobre el Juego                        | 20.044.040           | 1,12          | 21.005.898           | 1,28          | -4,58        |
| Precios Públicos Consejerías                         | 5.403.724            | 0,30          | 3.857.598            | 0,24          | 40,08        |
| Precios Públicos Organismos Autónomos                | 72.384.018           | 4,05          | 72.217.525           | 4,42          | 0,23         |
| Otros Ingresos                                       | 86.640.777           | 4,84          | 75.033.648           | 4,59          | 15,47        |
| <b>TOTAL</b>   | <b>438.736.814</b>   | <b>24,53</b>  | <b>414.325.936</b>   | <b>25,34</b>  | <b>5,89</b>  |
| <b>TOTAL CAPÍTULOS</b>                               | <b>1.788.885.879</b> | <b>100,00</b> | <b>1.635.386.710</b> | <b>100,00</b> | <b>9,39</b>  |

## Comparación de la Recaudación por conceptos 2002-2001

(Millones de euros)



## Porcentajes de la Recaudación por Capítulos. 2002



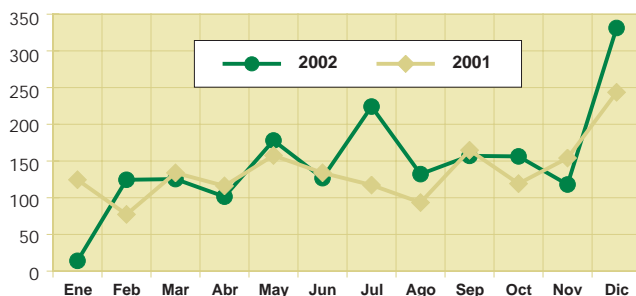
## 2. Tributos Gestionados por la Junta de Andalucía

### 2.1. Recaudación Tributaria mensual por Capítulos. 2002-2001. (Euros)

|             | Impuestos Directos | Impuestos Indirectos | Tasas, Precios Públicos y Otros Ingresos | TOTAL Mensual | TOTAL Mensual Acumulado |
|-------------|--------------------|----------------------|--|---------------|-------------------------|
| <b>2001</b> |                    |                      |  |               |                         |
| Enero       | 1.942.360          | 120.619.055          | 1.912.498                                | 124.473.913   | 124.473.913             |
| Febrero     | 9.069.386          | 61.430.126           | 6.793.766                                | 77.293.278    | 201.767.191             |
| Marzo       | 10.455.466         | 69.609.505           | 53.776.706                               | 133.841.677   | 335.608.868             |
| Abril       | 9.500.129          | 58.905.513           | 47.687.841                               | 116.093.483   | 451.702.351             |
| Mayo        | 12.231.143         | 98.753.067           | 46.551.397                               | 157.535.606   | 609.237.958             |
| Junio       | 10.396.972         | 96.266.708           | 27.242.316                               | 133.905.995   | 743.143.953             |
| Julio       | 9.044.166          | 79.136.882           | 29.103.144                               | 117.284.192   | 860.428.145             |
| Agosto      | 8.315.987          | 61.141.953           | 23.948.466                               | 93.406.406    | 953.834.551             |
| Septiembre  | 10.154.457         | 105.232.517          | 49.329.398                               | 164.716.372   | 1.118.550.923           |
| Octubre     | 10.558.121         | 72.167.954           | 36.447.217                               | 119.173.293   | 1.237.724.216           |
| Noviembre   | 12.618.464         | 87.876.939           | 53.575.816                               | 154.071.219   | 1.391.795.435           |
| Diciembre   | 90.216.062         | 115.417.842          | 37.957.371                               | 243.591.275   | 1.635.386.710           |
| <b>2002</b> |                    |                      |  |               |                         |
| Enero       | 608.793            | 8.634.132            | 4.810.272                                | 14.053.196    | 14.053.196              |
| Febrero     | 7.504.632          | 81.836.057           | 35.143.221                               | 124.483.911   | 138.537.107             |
| Marzo       | 8.495.040          | 96.069.012           | 20.808.646                               | 125.372.698   | 263.909.805             |
| Abril       | 5.666.038          | 68.721.440           | 27.074.884                               | 101.462.362   | 365.372.167             |
| Mayo        | 17.520.654         | 126.303.874          | 34.168.511                               | 177.993.039   | 543.365.206             |
| Junio       | 9.565.853          | 86.705.405           | 30.403.815                               | 126.675.074   | 670.040.280             |
| Julio       | 33.517.819         | 121.090.585          | 69.578.480                               | 224.186.885   | 894.227.164             |
| Agosto      | -10.719.249        | 105.707.529          | 37.137.947                               | 132.126.227   | 1.026.353.391           |
| Septiembre  | 8.586.130          | 111.156.824          | 37.316.154                               | 157.059.109   | 1.183.412.500           |
| Octubre     | 15.517.479         | 89.225.235           | 51.555.617                               | 156.298.331   | 1.339.710.831           |
| Noviembre   | 7.934.013          | 76.330.427           | 33.726.656                               | 117.991.096   | 1.457.701.927           |
| Diciembre   | 103.164.690        | 171.006.651          | 57.012.611                               | 331.183.953   | 1.788.885.879           |

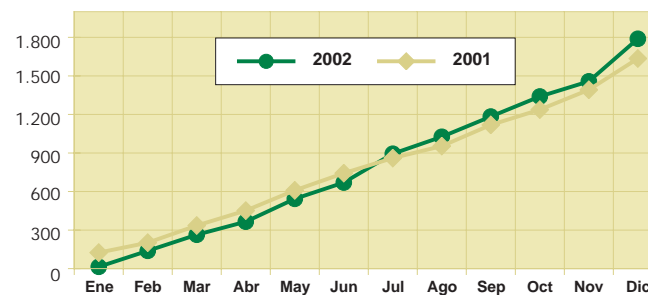
#### Recaudación Mensual

(Millones de euros)



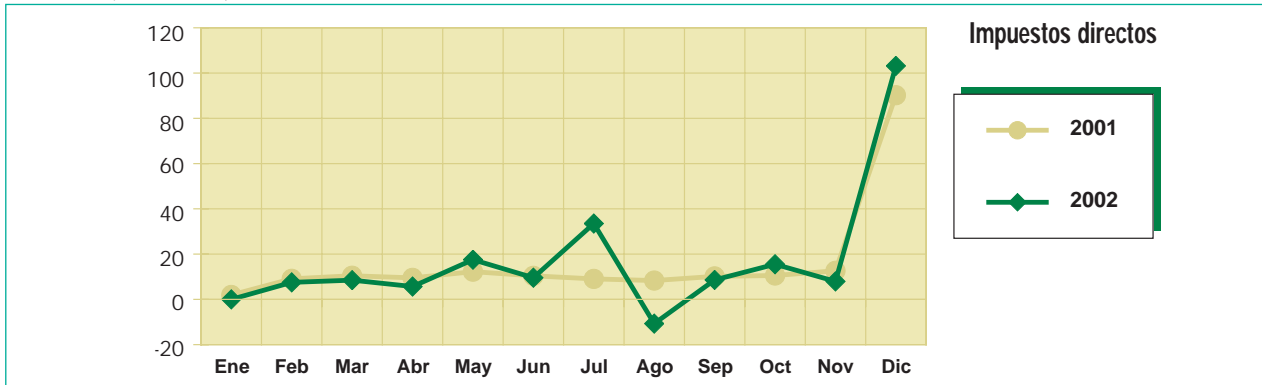
#### Recaudación Mensual Acumulada

(Millones de euros)



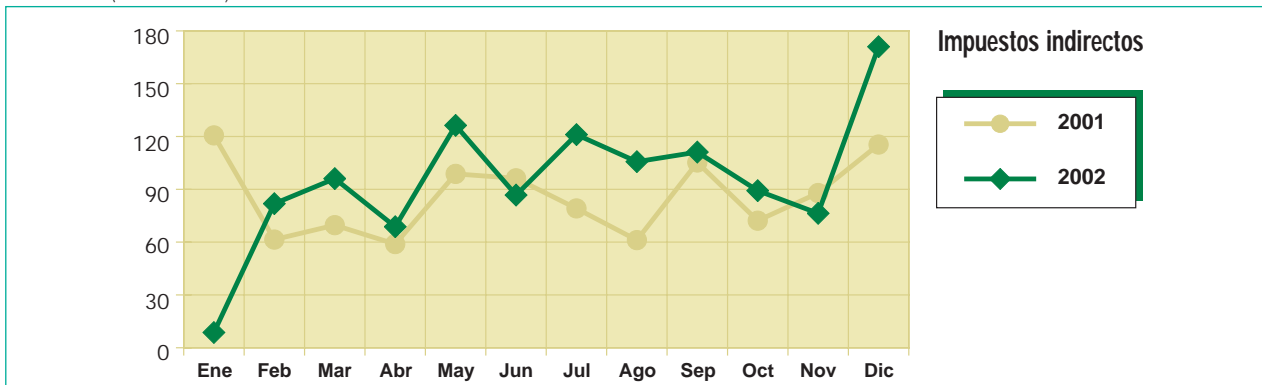
### Recaudación mensual del Capítulo I

(Millones de euros)



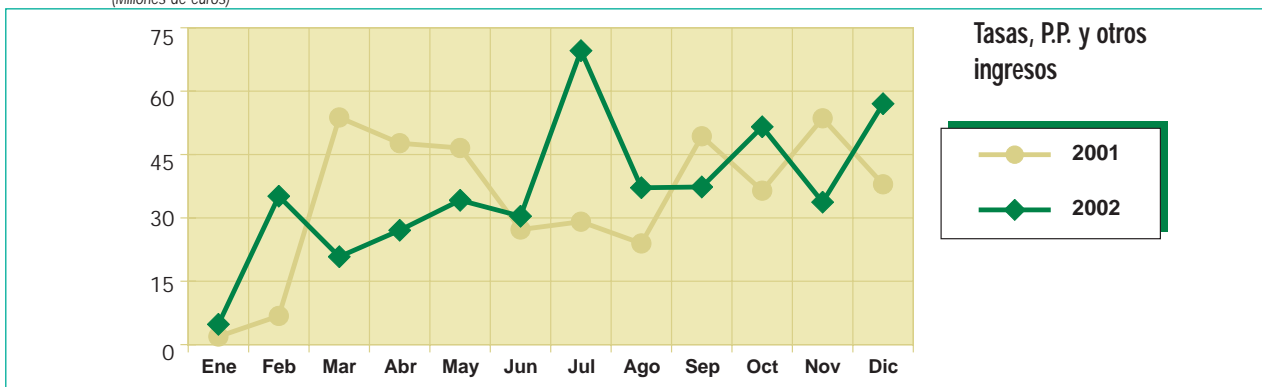
### Recaudación mensual del Capítulo II

(Millones de euros)



### Recaudación mensual del Capítulo III

(Millones de euros)



## ■ 2.2. Recaudación Tributaria distribuida por provincias.

### ■ 2.2.1. Recaudación por provincias. 2002-2001.

(Euros)

|                                 | TOTAL CAPÍTULOS I, II Y III |               |                      |               |              |
|---------------------------------|-----------------------------|---------------|----------------------|---------------|--------------|
|                                 | 2002                        | % s/Total     | 2001                 | % s/Total     | % inc. 02/01 |
| Almería                         | 134.563.822                 | 7,52          | 119.987.920          | 7,34          | 12,15        |
| Cádiz                           | 228.894.449                 | 12,80         | 211.148.586          | 12,91         | 8,40         |
| Córdoba                         | 132.364.656                 | 7,40          | 125.682.910          | 7,69          | 5,32         |
| Granada                         | 170.854.595                 | 9,55          | 154.924.286          | 9,47          | 10,28        |
| Huelva                          | 89.299.115                  | 4,99          | 86.073.664           | 5,26          | 3,75         |
| Jaén                            | 94.483.624                  | 5,28          | 88.642.668           | 5,42          | 6,59         |
| Málaga                          | 498.746.504                 | 27,88         | 461.350.901          | 28,21         | 8,11         |
| Sevilla                         | 351.422.918                 | 19,64         | 319.537.411          | 19,54         | 9,98         |
| Servicios Centrales             | 88.256.196                  | 4,93          | 68.038.364           | 4,16          | 29,72        |
| <b>TOTAL COMUNIDAD AUTÓNOMA</b> | <b>1.788.885.879</b>        | <b>100,00</b> | <b>1.635.386.710</b> | <b>100,00</b> | <b>9,39</b>  |

## ■ 2.2.2. ALMERÍA. Recaudación por conceptos. 2002-2001.

(Euros)

|  | Recaudación 2002   | % s/Total     | Recaudación 2001   | % s/Total     | % inc. 02/01 |
|--|--------------------|---------------|--------------------|---------------|--------------|
| <b>IMPUESTOS DIRECTOS</b>                            |                    |               |                    |               |              |
| Impuesto sobre Sucesiones y Donaciones               | 5.565.739          | 4,14          | 6.248.717          | 5,21          | -10,93       |
| Impuesto sobre el Patrimonio de las Personas Físicas | 5.058.929          | 3,76          | 4.728.765          | 3,94          | 6,98         |
| <b>TOTAL</b>   | <b>10.624.668</b>  | <b>7,90</b>   | <b>10.977.482</b>  | <b>9,15</b>   | <b>-3,21</b> |
| <b>IMPUESTOS INDIRECTOS</b>                          |                    |               |                    |               |              |
| Transmisiones Patrimoniales                          | 59.603.783         | 44,29         | 50.916.457         | 42,43         | 17,06        |
| Actos Jurídicos Documentados                         | 38.470.341         | 28,59         | 30.797.797         | 25,67         | 24,91        |
| Impuesto s/Juego del Bingo                           | 1.236.632          | 0,92          | 1.464.757          | 1,22          | -15,57       |
| Impuestos extinguidos                                | -33.610            | -0,02         | 0                  | -             | -            |
| <b>TOTAL</b>   | <b>99.277.147</b>  | <b>73,78</b>  | <b>83.179.010</b>  | <b>69,32</b>  | <b>19,35</b> |
| <b>TASAS, PRECIOS PÚBLICOS Y OTROS INGRESOS</b>      |                    |               |                    |               |              |
| Tasas Fiscales sobre el Juego                        | 14.252.459         | 10,59         | 13.992.000         | 11,66         | 1,86         |
| Tasas Consejerías                                    | 2.195.369          | 1,63          | 2.005.500          | 1,67          | 9,47         |
| Tasas Organismos Autónomos                           | 202.298            | 0,15          | 147.009            | 0,12          | 37,61        |
| Recargo s/Tasa Sobre el Juego                        | 1.590.557          | 1,18          | 1.827.296          | 1,52          | -12,96       |
| Precios Públicos Consejerías                         | 253.197            | 0,19          | 302.720            | 0,25          | -16,36       |
| Precios Públicos Organismos Autónomos                | 2.613.329          | 1,94          | 3.306.397          | 2,76          | -20,96       |
| Otros Ingresos                                       | 3.554.797          | 2,64          | 4.250.507          | 3,54          | -16,37       |
| <b>TOTAL</b>   | <b>24.662.007</b>  | <b>18,33</b>  | <b>25.831.428</b>  | <b>21,53</b>  | <b>-4,53</b> |
| <b>TOTAL CAPÍTULOS</b>                               | <b>134.563.822</b> | <b>100,00</b> | <b>119.987.920</b> | <b>100,00</b> | <b>12,15</b> |

### ■ 2.2.3. CÁDIZ. Recaudación por conceptos. 2002-2001.

(Euros)

|  | Recaudación 2002   | % s/Total     | Recaudación 2001   | % s/Total     | % inc. 02/01 |
|--|--------------------|---------------|--------------------|---------------|--------------|
| <b>IMPUESTOS DIRECTOS</b>                            |                    |               |                    |               |              |
| Impuesto sobre Sucesiones y Donaciones               | 14.120.362         | 6,17          | 14.439.279         | 6,84          | -2,21        |
| Impuesto sobre el Patrimonio de las Personas Físicas | 8.836.892          | 3,86          | 8.740.732          | 4,14          | 1,10         |
| <b>TOTAL</b>   | <b>22.957.254</b>  | <b>10,03</b>  | <b>23.180.011</b>  | <b>10,98</b>  | <b>-0,96</b> |
| <b>IMPUESTOS INDIRECTOS</b>                          |                    |               |                    |               |              |
| Transmisiones Patrimoniales                          | 91.172.241         | 39,83         | 85.907.955         | 40,69         | 6,13         |
| Actos Jurídicos Documentados                         | 42.787.013         | 18,69         | 41.486.479         | 19,65         | 3,13         |
| Impuesto s/Juego del Bingo                           | 5.665.798          | 2,48          | 7.405.206          | 3,51          | -23,49       |
| Impuestos extinguidos                                | 580                | 0,00          | 0                  | -             | -            |
| <b>TOTAL</b>   | <b>139.625.632</b> | <b>61,00</b>  | <b>134.799.641</b> | <b>63,84</b>  | <b>3,58</b>  |
| <b>TASAS, PRECIOS PÚBLICOS Y OTROS INGRESOS</b>      |                    |               |                    |               |              |
| Tasas Fiscales sobre el Juego                        | 44.158.925         | 19,29         | 33.791.931         | 16,00         | 30,68        |
| Tasas Consejerías                                    | 3.835.268          | 1,68          | 3.563.966          | 1,69          | 7,61         |
| Tasas Organismos Autónomos                           | 304.735            | 0,13          | 258.689            | 0,12          | 17,80        |
| Recargo s/Tasa Sobre el Juego                        | 3.619.350          | 1,58          | 3.156.974          | 1,50          | 14,65        |
| Precios Públicos Consejerías                         | 669.013            | 0,29          | 655.707            | 0,31          | 2,03         |
| Precios Públicos Organismos Autónomos                | 7.584.785          | 3,31          | 7.073.747          | 3,35          | 7,22         |
| Otros Ingresos                                       | 6.139.488          | 2,68          | 4.667.921          | 2,21          | 31,53        |
| <b>TOTAL</b>   | <b>66.311.563</b>  | <b>28,97</b>  | <b>53.168.935</b>  | <b>25,18</b>  | <b>24,72</b> |
| <b>TOTAL CAPÍTULOS</b>                               | <b>228.894.449</b> | <b>100,00</b> | <b>211.148.586</b> | <b>100,00</b> | <b>8,40</b>  |

## ■ 2.2.4. CÓRDOBA. Recaudación por conceptos. 2002-2001.

(Euros)

|  | Recaudación 2002   | % s/Total     | Recaudación 2001   | % s/Total     | % inc. 02/01 |
|--|--------------------|---------------|--------------------|---------------|--------------|
| <b>IMPUESTOS DIRECTOS</b>                            |                    |               |                    |               |              |
| Impuesto sobre Sucesiones y Donaciones               | 17.391.039         | 13,14         | 18.182.869         | 14,47         | -4,35        |
| Impuesto sobre el Patrimonio de las Personas Físicas | 6.702.470          | 5,06          | 6.473.617          | 5,15          | 3,54         |
| <b>TOTAL</b>   | <b>24.093.509</b>  | <b>18,20</b>  | <b>24.656.486</b>  | <b>19,62</b>  | <b>-2,28</b> |
| <b>IMPUESTOS INDIRECTOS</b>                          |                    |               |                    |               |              |
| Transmisiones Patrimoniales                          | 50.510.495         | 38,16         | 49.738.723         | 39,57         | 1,55         |
| Actos Jurídicos Documentados                         | 26.737.172         | 20,20         | 20.623.481         | 16,41         | 29,64        |
| Impuesto s/Juego del Bingo                           | 1.545.538          | 1,17          | 1.898.861          | 1,51          | -18,61       |
| Impuestos extinguidos                                | -40.266            | -0,03         | 0                  | .             | .            |
| <b>TOTAL</b>   | <b>78.752.940</b>  | <b>59,50</b>  | <b>72.261.065</b>  | <b>57,49</b>  | <b>8,98</b>  |
| <b>TASAS, PRECIOS PÚBLICOS Y OTROS INGRESOS</b>      |                    |               |                    |               |              |
| Tasas Fiscales sobre el Juego                        | 15.255.931         | 11,53         | 13.446.340         | 10,70         | 13,46        |
| Tasas Consejerías                                    | 2.595.392          | 1,96          | 2.883.337          | 2,29          | -9,99        |
| Tasas Organismos Autónomos                           | 347.417            | 0,26          | 171.107            | 0,14          | 103,04       |
| Recargo s/Tasa Sobre el Juego                        | 1.437.862          | 1,09          | 1.885.592          | 1,50          | -23,74       |
| Precios Públicos Consejerías                         | 498.754            | 0,38          | 475.159            | 0,38          | 4,97         |
| Precios Públicos Organismos Autónomos                | 4.599.619          | 3,47          | 5.422.652          | 4,31          | -15,18       |
| Otros Ingresos                                       | 4.783.232          | 3,61          | 4.481.172          | 3,57          | 6,74         |
| <b>TOTAL</b>   | <b>29.518.207</b>  | <b>22,30</b>  | <b>28.765.358</b>  | <b>22,89</b>  | <b>2,62</b>  |
| <b>TOTAL CAPÍTULOS</b>                               | <b>132.364.656</b> | <b>100,00</b> | <b>125.682.910</b> | <b>100,00</b> | <b>5,32</b>  |



## ■ 2.2.5. GRANADA. Recaudación por conceptos. 2002-2001.

(Euros)

|  | Recaudación 2002   | % s/Total     | Recaudación 2001   | % s/Total     | % inc. 02/01 |
|--|--------------------|---------------|--------------------|---------------|--------------|
| <b>IMPUESTOS DIRECTOS</b>                            |                    |               |                    |               |              |
| Impuesto sobre Sucesiones y Donaciones               | 15.318.508         | 8,97          | 15.776.165         | 10,18         | -2,90        |
| Impuesto sobre el Patrimonio de las Personas Físicas | 9.699.267          | 5,68          | 9.225.012          | 5,95          | 5,14         |
| <b>TOTAL</b>   | <b>25.017.775</b>  | <b>14,64</b>  | <b>25.001.176</b>  | <b>16,14</b>  | <b>0,07</b>  |
| <b>IMPUESTOS INDIRECTOS</b>                          |                    |               |                    |               |              |
| Transmisiones Patrimoniales                          | 74.347.341         | 43,51         | 63.306.711         | 40,86         | 17,44        |
| Actos Jurídicos Documentados                         | 35.715.188         | 20,90         | 28.182.933         | 18,19         | 26,73        |
| Impuesto s/Juego del Bingo                           | 1.481.877          | 0,87          | 1.736.498          | 1,12          | -14,66       |
| Impuestos extinguidos                                | 16.391             | 0,01          | 1.153              | 0,00          | 1322,17      |
| <b>TOTAL</b>   | <b>111.560.797</b> | <b>65,30</b>  | <b>93.227.295</b>  | <b>60,18</b>  | <b>19,67</b> |
| <b>TASAS, PRECIOS PÚBLICOS Y OTROS INGRESOS</b>      |                    |               |                    |               |              |
| Tasas Fiscales sobre el Juego                        | 16.237.287         | 9,50          | 17.592.932         | 11,36         | -7,71        |
| Tasas Consejerías                                    | 2.628.135          | 1,54          | 3.458.251          | 2,23          | -24,00       |
| Tasas Organismos Autónomos                           | 400.139            | 0,23          | 211.236            | 0,14          | 89,43        |
| Recargo s/Tasa Sobre el Juego                        | 1.629.142          | 0,95          | 1.550.100          | 1,00          | 5,10         |
| Precios Públicos Consejerías                         | 443.985            | 0,26          | 372.589            | 0,24          | 19,16        |
| Precios Públicos Organismos Autónomos                | 7.406.676          | 4,34          | 8.221.065          | 5,31          | -9,91        |
| Otros Ingresos                                       | 5.530.659          | 3,24          | 5.289.641          | 3,41          | 4,56         |
| <b>TOTAL</b>   | <b>34.276.023</b>  | <b>20,06</b>  | <b>36.695.814</b>  | <b>23,69</b>  | <b>-6,59</b> |
| <b>TOTAL CAPÍTULOS</b>                               | <b>170.854.595</b> | <b>100,00</b> | <b>154.924.286</b> | <b>100,00</b> | <b>10,28</b> |

## ■ 2.2.6. HUELVA. Recaudación por conceptos. 2002-2001.

(Euros)

|  | Recaudación 2002  | % s/Total     | Recaudación 2001  | % s/Total     | % inc. 02/01 |
|--|-------------------|---------------|-------------------|---------------|--------------|
| <b>IMPUESTOS DIRECTOS</b>                            |                   |               |                   |               |              |
| Impuesto sobre Sucesiones y Donaciones               | 5.222.917         | 5,85          | 5.124.081         | 5,95          | 1,93         |
| Impuesto sobre el Patrimonio de las Personas Físicas | 2.870.258         | 3,21          | 2.642.080         | 3,07          | 8,64         |
| <b>TOTAL</b>   | <b>8.093.175</b>  | <b>9,06</b>   | <b>7.766.161</b>  | <b>9,02</b>   | <b>4,21</b>  |
| <b>IMPUESTOS INDIRECTOS</b>                          |                   |               |                   |               |              |
| Transmisiones Patrimoniales                          | 31.491.549        | 35,27         | 32.184.406        | 37,39         | -2,15        |
| Actos Jurídicos Documentados                         | 19.765.943        | 22,13         | 19.102.684        | 22,19         | 3,47         |
| Impuesto s/Juego del Bingo                           | 2.039.854         | 2,28          | 2.658.680         | 3,09          | -23,28       |
| Impuestos extinguidos                                | 38                | 0,00          | 0                 | .             | .            |
| <b>TOTAL</b>   | <b>53.297.385</b> | <b>59,68</b>  | <b>53.945.769</b> | <b>62,67</b>  | <b>-1,20</b> |
| <b>TASAS, PRECIOS PÚBLICOS Y OTROS INGRESOS</b>      |                   |               |                   |               |              |
| Tasas Fiscales sobre el Juego                        | 16.879.608        | 18,90         | 15.316.045        | 17,79         | 10,21        |
| Tasas Consejerías                                    | 2.747.881         | 3,08          | 2.718.260         | 3,16          | 1,09         |
| Tasas Organismos Autónomos                           | 115.138           | 0,13          | 37.748            | 0,04          | 205,02       |
| Recargo s/Tasa Sobre el Juego                        | 1.733.906         | 1,94          | 1.108.886         | 1,29          | 56,36        |
| Precios Públicos Consejerías                         | 102.659           | 0,11          | 149.874           | 0,17          | -31,50       |
| Precios Públicos Organismos Autónomos                | 2.305.215         | 2,58          | 1.877.505         | 2,18          | 22,78        |
| Otros Ingresos                                       | 4.024.149         | 4,51          | 3.153.415         | 3,66          | 27,61        |
| <b>TOTAL</b>   | <b>27.908.555</b> | <b>31,25</b>  | <b>24.361.734</b> | <b>28,30</b>  | <b>14,56</b> |
| <b>TOTAL CAPÍTULOS</b>                               | <b>89.299.115</b> | <b>100,00</b> | <b>86.073.664</b> | <b>100,00</b> | <b>3,75</b>  |

## ■ 2.2.7. JAÉN. Recaudación por conceptos. 2002-2001.

(Euros)

|  | Recaudación 2002  | % s/Total     | Recaudación 2001  | % s/Total     | % inc. 02/01 |
|--|-------------------|---------------|-------------------|---------------|--------------|
| <b>IMPUESTOS DIRECTOS</b>                            |                   |               |                   |               |              |
| Impuesto sobre Sucesiones y Donaciones               | 13.401.767        | 14,18         | 11.476.978        | 12,95         | 16,77        |
| Impuesto sobre el Patrimonio de las Personas Físicas | 3.855.699         | 4,08          | 3.947.785         | 4,45          | -2,33        |
| <b>TOTAL</b>   | <b>17.257.466</b> | <b>18,27</b>  | <b>15.424.763</b> | <b>17,40</b>  | <b>11,88</b> |
| <b>IMPUESTOS INDIRECTOS</b>                          |                   |               |                   |               |              |
| Transmisiones Patrimoniales                          | 37.580.496        | 39,77         | 36.871.761        | 41,60         | 1,92         |
| Actos Jurídicos Documentados                         | 14.450.267        | 15,29         | 12.694.686        | 14,32         | 13,83        |
| Impuesto s/Juego del Bingo                           | 389.982           | 0,41          | 545.876           | 0,62          | -28,56       |
| Impuestos extinguidos                                | 0                 | -             | 0                 | -             | -            |
| <b>TOTAL</b>   | <b>52.420.746</b> | <b>55,48</b>  | <b>50.112.323</b> | <b>56,53</b>  | <b>4,61</b>  |
| <b>TASAS, PRECIOS PÚBLICOS Y OTROS INGRESOS</b>      |                   |               |                   |               |              |
| Tasas Fiscales sobre el Juego                        | 10.034.999        | 10,62         | 9.281.797         | 10,47         | 8,11         |
| Tasas Consejerías                                    | 2.395.759         | 2,54          | 2.375.457         | 2,68          | 0,85         |
| Tasas Organismos Autónomos                           | 203.545           | 0,22          | 143.654           | 0,16          | 41,69        |
| Recargo s/Tasa Sobre el Juego                        | 1.211.207         | 1,28          | 1.483.316         | 1,67          | -18,34       |
| Precios Públicos Consejerías                         | 274.462           | 0,29          | 56.595            | 0,06          | 384,96       |
| Precios Públicos Organismos Autónomos                | 6.164.619         | 6,52          | 6.617.069         | 7,46          | -6,84        |
| Otros Ingresos                                       | 4.520.820         | 4,78          | 3.147.693         | 3,55          | 43,62        |
| <b>TOTAL</b>   | <b>24.805.412</b> | <b>26,25</b>  | <b>23.105.582</b> | <b>26,07</b>  | <b>7,36</b>  |
| <b>TOTAL CAPÍTULOS</b>                               | <b>94.483.624</b> | <b>100,00</b> | <b>88.642.668</b> | <b>100,00</b> | <b>6,59</b>  |

## ■ 2.2.8. MÁLAGA. Recaudación por conceptos. 2002-2001.

(Euros)

|  | Recaudación 2002   | % s/Total     | Recaudación 2001   | % s/Total     | % inc. 02/01 |
|--|--------------------|---------------|--------------------|---------------|--------------|
| <b>IMPUESTOS DIRECTOS</b>                            |                    |               |                    |               |              |
| Impuesto sobre Sucesiones y Donaciones               | 27.220.335         | 5,46          | 21.183.538         | 4,59          | 28,50        |
| Impuesto sobre el Patrimonio de las Personas Físicas | 19.099.629         | 3,83          | 17.186.653         | 3,73          | 11,13        |
| <b>TOTAL</b>   | <b>46.319.964</b>  | <b>9,29</b>   | <b>38.370.191</b>  | <b>8,32</b>   | <b>20,72</b> |
| <b>IMPUESTOS INDIRECTOS</b>                          |                    |               |                    |               |              |
| Transmisiones Patrimoniales                          | 238.703.739        | 47,86         | 218.567.044        | 47,38         | 9,21         |
| Actos Jurídicos Documentados                         | 114.646.140        | 22,99         | 101.848.873        | 22,08         | 12,56        |
| Impuesto s/Juego del Bingo                           | 6.417.284          | 1,29          | 9.110.797          | 1,97          | -29,56       |
| Impuestos extinguidos                                | 3.215              | 0,00          | 0                  | -             | -            |
| <b>TOTAL</b>   | <b>359.770.378</b> | <b>72,13</b>  | <b>329.526.714</b> | <b>71,43</b>  | <b>9,18</b>  |
| <b>TASAS, PRECIOS PÚBLICOS Y OTROS INGRESOS</b>      |                    |               |                    |               |              |
| Tasas Fiscales sobre el Juego                        | 64.174.032         | 12,87         | 63.089.029         | 13,67         | 1,72         |
| Tasas Consejerías                                    | 3.492.141          | 0,70          | 3.576.892          | 0,78          | -2,37        |
| Tasas Organismos Autónomos                           | 476.103            | 0,10          | 330.826            | 0,07          | 43,91        |
| Recargo s/Tasa Sobre el Juego                        | 5.439.370          | 1,09          | 6.597.419          | 1,43          | -17,55       |
| Precios Públicos Consejerías                         | 719.166            | 0,14          | 567.091            | 0,12          | 26,82        |
| Precios Públicos Organismos Autónomos                | 8.757.192          | 1,76          | 9.538.082          | 2,07          | -8,19        |
| Otros Ingresos                                       | 9.598.158          | 1,92          | 9.754.657          | 2,11          | -1,60        |
| <b>TOTAL</b>   | <b>92.656.162</b>  | <b>18,58</b>  | <b>93.453.996</b>  | <b>20,26</b>  | <b>-0,85</b> |
| <b>TOTAL CAPÍTULOS</b>                               | <b>498.746.504</b> | <b>100,00</b> | <b>461.350.901</b> | <b>100,00</b> | <b>8,11</b>  |

## ■ 2.2.9. SEVILLA. Recaudación por conceptos. 2002-2001.

(Euros)

|  | Recaudación 2002   | % s/Total     | Recaudación 2001   | % s/Total     | % inc. 02/01  |
|--|--------------------|---------------|--------------------|---------------|---------------|
| <b>IMPUESTOS DIRECTOS</b>                            |                    |               |                    |               |               |
| Impuesto sobre Sucesiones y Donaciones               | 31.126.119         | 8,86          | 28.860.345         | 9,03          | 7,85          |
| Impuesto sobre el Patrimonio de las Personas Físicas | 21.871.963         | 6,22          | 20.266.098         | 6,34          | 7,92          |
| <b>TOTAL</b>   | <b>52.998.082</b>  | <b>15,08</b>  | <b>49.126.443</b>  | <b>15,37</b>  | <b>7,88</b>   |
| <b>IMPUESTOS INDIRECTOS</b>                          |                    |               |                    |               |               |
| Transmisiones Patrimoniales                          | 140.759.374        | 40,05         | 120.615.440        | 37,75         | 16,70         |
| Actos Jurídicos Documentados                         | 82.418.531         | 23,45         | 65.237.704         | 20,42         | 26,34         |
| Impuesto s/Juego del Bingo                           | 5.272.126          | 1,50          | 6.159.835          | 1,93          | -14,41        |
| Impuestos extinguidos                                | 0                  | -             | 0                  | -             | -             |
| <b>TOTAL</b>   | <b>228.450.030</b> | <b>65,01</b>  | <b>192.012.980</b> | <b>60,09</b>  | <b>18,98</b>  |
| <b>TASAS, PRECIOS PÚBLICOS Y OTROS INGRESOS</b>      |                    |               |                    |               |               |
| Tasas Fiscales sobre el Juego                        | 38.311.361         | 10,90         | 43.050.800         | 13,47         | -11,01        |
| Tasas Consejerías                                    | 5.023.364          | 1,43          | 6.463.099          | 2,02          | -22,28        |
| Tasas Organismos Autónomos                           | 866.275            | 0,25          | 503.955            | 0,16          | 71,90         |
| Recargo s/Tasa Sobre el Juego                        | 3.382.645          | 0,96          | 3.396.314          | 1,06          | -0,40         |
| Precios Públicos Consejerías                         | 1.186.409          | 0,34          | 121.978            | 0,04          | 872,64        |
| Precios Públicos Organismos Autónomos                | 10.168.307         | 2,89          | 10.849.548         | 3,40          | -6,28         |
| Otros Ingresos                                       | 11.036.444         | 3,14          | 14.012.294         | 4,39          | -21,24        |
| <b>TOTAL</b>   | <b>69.974.806</b>  | <b>19,91</b>  | <b>78.397.988</b>  | <b>24,53</b>  | <b>-10,74</b> |
| <b>TOTAL CAPÍTULOS</b>                               | <b>351.422.918</b> | <b>100,00</b> | <b>319.537.411</b> | <b>100,00</b> | <b>9,98</b>   |

## ■ 2.2.10. SERVICIOS CENTRALES. Recaudación por conceptos. 2002-2001.

(Euros)

|  | Recaudación 2002  | % s/Total     | Recaudación 2001  | % s/Total     | % inc. 02/01 |
|--|-------------------|---------------|-------------------|---------------|--------------|
| <b>IMPUESTOS DIRECTOS</b>                            |                   |               |                   |               |              |
| Impuesto sobre Sucesiones y Donaciones               | 0                 | -             | 0                 | -             | -            |
| Impuesto sobre el Patrimonio de las Personas Físicas | 0                 | -             | 0                 | -             | -            |
| <b>TOTAL</b>   | <b>0</b>          | <b>-</b>      | <b>0</b>          | <b>-</b>      | <b>-</b>     |
| <b>IMPUESTOS INDIRECTOS</b>                          |                   |               |                   |               |              |
| Transmisiones Patrimoniales                          | 216.341           | 0,25          | 174.300           | 0,26          | 24,12        |
| Actos Jurídicos Documentados                         | 19.415.777        | 22,00         | 17.318.964        | 25,45         | 12,11        |
| Impuesto s/Juego del Bingo                           | 0                 | -             | 0                 | -             | -            |
| Impuestos extinguidos                                | 0                 | -             | 0                 | -             | -            |
| <b>TOTAL</b>   | <b>19.632.119</b> | <b>22,24</b>  | <b>17.493.264</b> | <b>25,71</b>  | <b>12,23</b> |
| <b>TASAS, PRECIOS PÚBLICOS Y OTROS INGRESOS</b>      |                   |               |                   |               |              |
| Tasas Fiscales sobre el Juego                        | 0                 | -             | 0                 | -             | -            |
| Tasas Consejerías                                    | 6.005.071         | 6,80          | 3.104.236         | 4,56          | 93,45        |
| Tasas Organismos Autónomos                           | 1.125.623         | 1,28          | 697.169           | 1,02          | 61,46        |
| Recargo s/Tasa Sobre el Juego                        | 0                 | -             | 0                 | -             | -            |
| Precios Públicos Consejerías                         | 1.256.078         | 1,42          | 1.155.885         | 1,70          | 8,67         |
| Precios Públicos Organismos Autónomos                | 22.784.275        | 25,82         | 19.311.460        | 28,38         | 17,98        |
| Otros Ingresos                                       | 37.453.030        | 42,44         | 26.276.349        | 38,62         | 42,54        |
| <b>TOTAL</b>   | <b>68.624.078</b> | <b>77,76</b>  | <b>50.545.099</b> | <b>74,29</b>  | <b>35,77</b> |
| <b>TOTAL CAPÍTULOS</b>                               | <b>88.256.196</b> | <b>100,00</b> | <b>68.038.364</b> | <b>100,00</b> | <b>29,72</b> |

## ■ 2.3. Recaudación Tributaria distribuida por Capítulos y provincias 2002-2001.

### ■ 2.3.1. Recaudación del Capítulo I por provincias.

(Euros)

|                                 | 2002               | % s/Total     | 2001               | % s/Total     | % inc. 02/01 |
|---------------------------------|--------------------|---------------|--------------------|---------------|--------------|
| <b>IMPUESTOS DIRECTOS</b>       |                    |               |                    |               |              |
| Almería                         | 10.624.668         | 5,12          | 10.977.482         | 5,64          | -3,21        |
| Cádiz                           | 22.957.254         | 11,07         | 23.180.011         | 11,92         | -0,96        |
| Córdoba                         | 24.093.509         | 11,62         | 24.656.486         | 12,68         | -2,28        |
| Granada                         | 25.017.775         | 12,06         | 25.001.176         | 12,85         | 0,07         |
| Huelva                          | 8.093.175          | 3,90          | 7.766.161          | 3,99          | 4,21         |
| Jaén                            | 17.257.466         | 8,32          | 15.424.763         | 7,93          | 11,88        |
| Málaga                          | 46.319.964         | 22,34         | 38.370.191         | 19,73         | 20,72        |
| Sevilla                         | 52.998.082         | 25,56         | 49.126.443         | 25,26         | 7,88         |
| Servicios Centrales             | 0                  | 0,00          | 0                  | 0,00          | -            |
| <b>Total Comunidad Autónoma</b> | <b>207.361.892</b> | <b>100,00</b> | <b>194.502.713</b> | <b>100,00</b> | <b>6,61</b>  |

### ■ 2.3.2. Recaudación del Capítulo II por provincias.

(Euros)

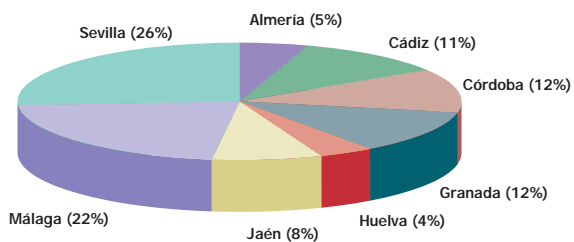
|                                 | 2002                 | % s/Total     | 2001                 | % s/Total     | % inc. 02/01 |
|---------------------------------|----------------------|---------------|----------------------|---------------|--------------|
| <b>IMPUESTOS INDIRECTOS</b>     |                      |               |                      |               |              |
| Almería                         | 99.277.147           | 8,69          | 83.179.010           | 8,10          | 19,35        |
| Cádiz                           | 139.625.632          | 12,22         | 134.799.641          | 13,13         | 3,58         |
| Córdoba                         | 78.752.940           | 6,89          | 72.261.065           | 7,04          | 8,98         |
| Granada                         | 111.560.797          | 9,76          | 93.227.295           | 9,08          | 19,67        |
| Huelva                          | 53.297.385           | 4,66          | 53.945.769           | 5,26          | -1,20        |
| Jaén                            | 52.420.746           | 4,59          | 50.112.323           | 4,88          | 4,61         |
| Málaga                          | 359.770.378          | 31,48         | 329.526.714          | 32,10         | 9,18         |
| Sevilla                         | 228.450.030          | 19,99         | 192.012.980          | 18,70         | 18,98        |
| Servicios Centrales             | 19.632.119           | 1,72          | 17.493.264           | 1,70          | 12,23        |
| <b>Total Comunidad Autónoma</b> | <b>1.142.787.172</b> | <b>100,00</b> | <b>1.026.558.062</b> | <b>100,00</b> | <b>11,32</b> |

### ■ 2.3.3. Recaudación del Capítulo III por provincias.

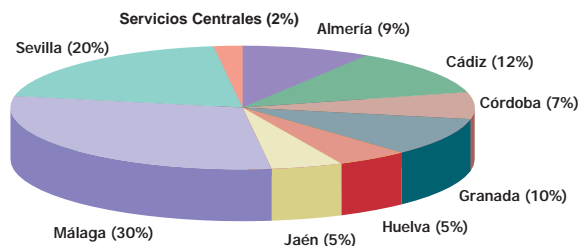
(Euros)

|  | 2002               | % s/Total     | 2001               | % s/Total     | % inc. 02/01 |
|--|--------------------|---------------|--------------------|---------------|--------------|
| <b>TASAS, PRECIOS Y OTROS INGRESOS</b> |                    |               |                    |               |              |
| Almería                                | 24.662.007         | 5,62          | 25.831.428         | 6,23          | -4,53        |
| Cádiz                                  | 66.311.563         | 15,11         | 53.168.935         | 12,83         | 24,72        |
| Córdoba                                | 29.518.207         | 6,73          | 28.765.358         | 6,94          | 2,62         |
| Granada                                | 34.276.023         | 7,81          | 36.695.814         | 8,86          | -6,59        |
| Huelva                                 | 27.908.555         | 6,36          | 24.361.734         | 5,88          | 14,56        |
| Jaén                                   | 24.805.412         | 5,65          | 23.105.582         | 5,58          | 7,36         |
| Málaga                                 | 92.656.162         | 21,12         | 93.453.996         | 22,56         | -0,85        |
| Sevilla                                | 69.974.806         | 15,95         | 78.397.988         | 18,92         | -10,74       |
| Servicios Centrales                    | 68.624.078         | 15,64         | 50.545.099         | 12,20         | 35,77        |
| <b>Total Comunidad Autónoma</b>        | <b>438.736.814</b> | <b>100,00</b> | <b>414.325.936</b> | <b>100,00</b> | <b>5,89</b>  |

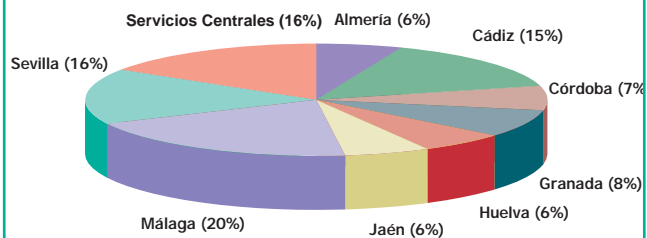
### Impuestos Directos



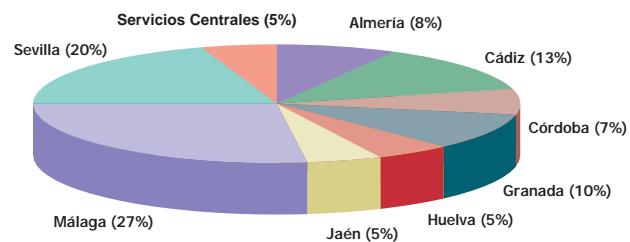
### Impuestos Indirectos



### Tasas, Precios Públicos y Otros Ingresos



### Recaudación Capítulos I, II y III





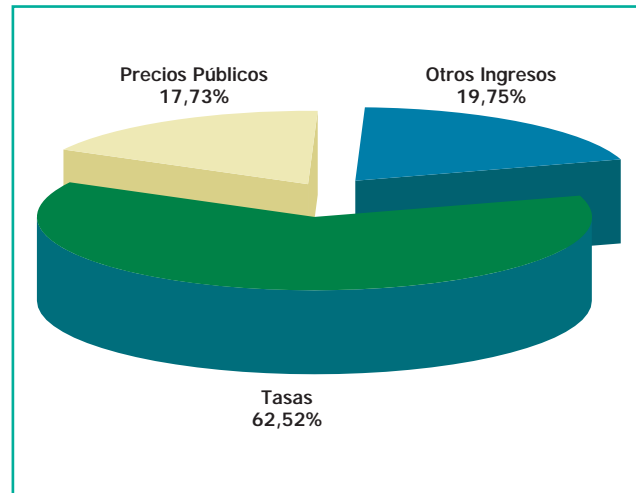
## ■ 2.4. Recaudación Tributaria del Cap. III por Consejerías y Organismos Autónomos.

### ■ 2.4.1. Recaudación del Capítulo III.

(Euros)

|  | Tasas              | Precios Públicos  | Otros Ingresos    | Total 2002         | % s/Total     |
|--|--------------------|-------------------|-------------------|--------------------|---------------|
| C. de Agricultura y Pesca                      | 2.026.670          | 768.617           | -                 | 2.795.287          | 0,64          |
| C. de Asuntos Sociales                         | -                  | 4.804             | -                 | 4.804              | 0,00          |
| C. de Cultura                                  | 7.581              | 145.355           | 562               | 153.499            | 0,03          |
| C. de Economía y Hacienda                      | 239.348.642        | 106.974           | 70.044.410        | 309.500.027        | 70,54         |
| C. de Educación y Ciencia                      | 6.013.452          | 614               | -                 | 6.014.066          | 1,37          |
| C. de Empleo y Desarrollo Tecnológico          | 1.904.380          | 3.634.121         | -                 | 5.538.501          | 1,26          |
| C. de Gobernación                              | 2.475.983          | 164.749           | -                 | 2.640.732          | 0,60          |
| C. de Justicia y Administración Pública        | -                  | -                 | -                 | 0                  | 0,00          |
| C. de Medio Ambiente                           | 9.155.933          | 7.163             | 258.781           | 9.421.878          | 2,15          |
| C. de Obras Públicas y Transportes             | 3.130.164          | 401.322           | -                 | 3.531.486          | 0,80          |
| C. de Presidencia                              | 5.580.816          | 29.174            | -                 | 5.609.990          | 1,28          |
| C. de Relaciones Institucionales               | -                  | -                 | -                 | 0                  | 0,00          |
| C. de Salud                                    | 374.379            | 590               | -                 | 374.969            | 0,09          |
| C. de Turismo y Deportes                       | 249.023            | 140.240           | 3.305             | 392.567            | 0,09          |
| Centro Andaluz de Arte Contemporáneo           | -                  | 62.711            | -                 | 62.711             | 0,01          |
| Instituto Andaluz de la Juventud               | -                  | 368.357           | 141.185           | 509.542            | 0,12          |
| Instituto Andaluz de la Administración Pública | 1.083.599          | 100.001           | 35.277            | 1.218.877          | 0,28          |
| Instituto Andaluz de la Mujer                  | -                  | -                 | 33.193            | 33.193             | 0,01          |
| Instituto Andaluz de Reforma Agraria           | 4.648              | 13.391            | 126.712           | 144.751            | 0,03          |
| Instituto Andaluz de Servicios Sociales        | -                  | 9.534.618         | 2.649.392         | 12.184.010         | 2,78          |
| Instituto de Estadística de Andalucía          | 41.982             | 4.984             | 19.101            | 66.067             | 0,02          |
| Patronato de la Alhambra y Generalife          | -                  | 14.319.249        | 61.095            | 14.380.344         | 3,28          |
| Servicio Andaluz de Salud                      | 2.911.044          | 47.980.707        | 13.267.762        | 64.159.513         | 14,62         |
| <b>TOTAL SECCIONES</b>                         | <b>274.308.296</b> | <b>77.787.741</b> | <b>86.640.777</b> | <b>438.736.814</b> | <b>100,00</b> |

### Distribución de la Recaudación del Capítulo III



## 2.4.2. Recaudación del Capítulo III. 2002-2001

(Euros)

|  | 2002               | % s/Total     | 2001               | % s/Total     | % inc. 02/01 |
|--|--------------------|---------------|--------------------|---------------|--------------|
| C. de Agricultura y Pesca                      | 2.795.287          | 0,64          | 2.998.926          | 0,72          | -6,79        |
| C. de Asuntos Sociales                         | 4.804              | 0,00          | 2.479              | 0,00          | 93,83        |
| C. de Cultura                                  | 153.499            | 0,03          | 161.041            | 0,04          | -4,68        |
| C. de Economía y Hacienda                      | 309.500.027        | 70,54         | 286.803.100        | 69,22         | 7,91         |
| C. de Educación y Ciencia                      | 6.014.066          | 1,37          | 5.743.160          | 1,39          | 4,72         |
| C. de Empleo y Desarrollo Tecnológico          | 5.538.501          | 1,26          | 4.684.498          | 1,13          | 18,23        |
| C. de Gobernación                              | 2.640.732          | 0,60          | 4.059.427          | 0,98          | -34,95       |
| C. de Justicia y Administración Pública        | -                  | -             | -                  | -             | -            |
| C. de Medio Ambiente                           | 9.421.878          | 2,15          | 8.471.438          | 2,04          | 11,22        |
| C. de Obras Públicas y Transportes             | 3.531.486          | 0,80          | 4.467.875          | 1,08          | -20,96       |
| C. de Presidencia                              | 5.609.990          | 1,28          | 2.460.535          | 0,59          | 128,00       |
| C. de Relaciones Institucionales               | -                  | -             | -                  | -             | -            |
| C. de Salud                                    | 374.969            | 0,09          | 629.409            | 0,15          | -40,43       |
| C. de Turismo y Deportes                       | 392.567            | 0,09          | 406.036            | 0,10          | -3,32        |
| Centro Andaluz de Arte Contemporáneo           | 62.711             | 0,01          | 63.155             | 0,02          | -0,70        |
| Instituto Andaluz de la Juventud               | 509.542            | 0,12          | 396.239            | 0,10          | 28,59        |
| Instituto Andaluz de la Administración Pública | 1.218.877          | 0,28          | 763.336            | 0,18          | 59,68        |
| Instituto Andaluz de la Mujer                  | 33.193             | 0,01          | 62.249             | 0,02          | -46,68       |
| Instituto Andaluz de Reforma Agraria           | 144.751            | 0,03          | 82.293             | 0,02          | 75,90        |
| Instituto Andaluz de Servicios Sociales        | 12.184.010         | 2,78          | 11.654.139         | 2,81          | 4,55         |
| Instituto de Estadística de Andalucía          | 66.067             | 0,02          | 10.951             | 0,00          | 503,27       |
| Patronato de la Alhambra y Generalife          | 14.380.344         | 3,28          | 12.829.075         | 3,10          | 12,09        |
| Servicio Andaluz de Salud                      | 64.159.513         | 14,62         | 67.576.575         | 16,31         | -5,06        |
| <b>TOTAL SECCIONES</b>                         | <b>438.736.814</b> | <b>100,00</b> | <b>414.325.936</b> | <b>100,00</b> | <b>5,89</b>  |

## 2.4.3. Recaudación del Capítulo III. Tasas. 2002-2001

(Euros)

|  | 2002               | % s/Total     | 2001               | % s/Total     | % inc. 02/01 |
|--|--------------------|---------------|--------------------|---------------|--------------|
| C. de Agricultura y Pesca                      | 2.026.670          | 0,74          | 2.600.882          | 0,99          | -22,08       |
| C. de Asuntos Sociales                         | -                  | -             | -                  | -             | -            |
| C. de Cultura                                  | 7.581              | 0,00          | 1.810              | 0,00          | 318,94       |
| C. de Economía y Hacienda                      | 239.348.642        | 87,26         | 230.566.772        | 87,60         | 3,81         |
| C. de Educación y Ciencia                      | 6.013.452          | 2,19          | 5.741.998          | 2,18          | 4,73         |
| C. de Empleo y Desarrollo Tecnológico          | 1.904.380          | 0,69          | 1.960.082          | 0,74          | -2,84        |
| C. de Gobernación                              | 2.475.983          | 0,90          | 4.009.040          | 1,52          | -38,24       |
| C. de Justicia y Administración Pública        | -                  | -             | -                  | -             | -            |
| C. de Medio Ambiente                           | 9.155.933          | 3,34          | 8.329.863          | 3,16          | 9,92         |
| C. de Obras Públicas y Transportes             | 3.130.164          | 1,14          | 4.199.606          | 1,60          | -25,47       |
| C. de Presidencia                              | 5.580.816          | 2,03          | 2.447.690          | 0,93          | 128,00       |
| C. de Relaciones Institucionales               | -                  | -             | -                  | -             | -            |
| C. de Salud                                    | 374.379            | 0,14          | 622.825            | 0,24          | -39,89       |
| C. de Turismo y Deportes                       | 249.023            | 0,09          | 235.203            | 0,09          | 5,88         |
| Centro Andaluz de Arte Contemporáneo           | -                  | -             | -                  | -             | -            |
| Instituto Andaluz de la Juventud               | -                  | -             | -                  | -             | -            |
| Instituto Andaluz de la Administración Pública | 1.083.599          | 0,40          | 695.069            | 0,26          | 55,90        |
| Instituto Andaluz de la Mujer                  | -                  | -             | -                  | -             | -            |
| Instituto Andaluz de Reforma Agraria           | 4.648              | 0,00          | 6.978              | 0,00          | -33,39       |
| Instituto Andaluz de Servicios Sociales        | -                  | -             | -                  | -             | -            |
| Instituto de Estadística de Andalucía          | 41.982             | 0,02          | 132                | 0,00          | 31650,90     |
| Patronato de la Alhambra y Generalife          | -                  | -             | -                  | -             | -            |
| Servicio Andaluz de Salud                      | 2.911.044          | 1,06          | 1.799.216          | 0,68          | 61,80        |
| <b>TOTAL SECCIONES</b>                         | <b>274.308.296</b> | <b>100,00</b> | <b>263.217.165</b> | <b>100,00</b> | <b>4,21</b>  |

#### ■ 2.4.4. Recaudación del Capítulo III. Precios Públicos. 2002-2001.

(Euros)

|  | 2002              | % s/Total     | 2001              | % s/Total     | % inc. 02/01 |
|--|-------------------|---------------|-------------------|---------------|--------------|
| C. de Agricultura y Pesca                      | 768.617           | 0,99          | 398.044           | 0,52          | 93,10        |
| C. de Asuntos Sociales                         | 4.804             | 0,01          | 2.479             | 0,00          | 93,83        |
| C. de Cultura                                  | 145.355           | 0,19          | 159.231           | 0,21          | -8,71        |
| C. de Economía y Hacienda                      | 106.974           | 0,14          | 14.337            | 0,02          | 646,13       |
| C. de Educación y Ciencia                      | 614               | 0,00          | 1.161             | 0,00          | -47,13       |
| C. de Empleo y Desarrollo Tecnológico          | 3.634.121         | 4,67          | 2.724.416         | 3,58          | 33,39        |
| C. de Gobernación                              | 164.749           | 0,21          | 50.387            | 0,07          | 226,97       |
| C. de Justicia y Administración Pública        | -                 | -             | -                 | -             | -            |
| C. de Medio Ambiente                           | 7.163             | 0,01          | 49.012            | 0,06          | -85,38       |
| C. de Obras Públicas y Transportes             | 401.322           | 0,52          | 268.268           | 0,35          | 49,60        |
| C. de Presidencia                              | 29.174            | 0,04          | 12.845            | 0,02          | 127,11       |
| C. de Relaciones Institucionales               | -                 | -             | -                 | -             | -            |
| C. de Salud                                    | 590               | 0,00          | 6.584             | 0,01          | -91,04       |
| C. de Turismo y Deportes                       | 140.240           | 0,18          | 170.833           | 0,22          | -17,91       |
| Centro Andaluz de Arte Contemporáneo           | 62.711            | 0,08          | 63.155            | 0,08          | -0,70        |
| Instituto Andaluz de la Juventud               | 368.357           | 0,47          | 288.743           | 0,38          | 27,57        |
| Instituto Andaluz de la Administración Pública | 100.001           | 0,13          | 65.864            | 0,09          | 51,83        |
| Instituto Andaluz de la Mujer                  | -                 | -             | -                 | -             | -            |
| Instituto Andaluz de Reforma Agraria           | 13.391            | 0,02          | 23.590            | 0,03          | -43,24       |
| Instituto Andaluz de Servicios Sociales        | 9.534.618         | 12,26         | 9.415.505         | 12,38         | 1,27         |
| Instituto de Estadística de Andalucía          | 4.984             | 0,01          | 2.940             | 0,00          | 69,50        |
| Patronato de la Alhambra y Generalife          | 14.319.249        | 18,41         | 12.763.911        | 16,78         | 12,19        |
| Servicio Andaluz de Salud                      | 47.980.707        | 61,68         | 49.593.817        | 65,19         | -3,25        |
| <b>TOTAL SECCIONES</b>                         | <b>77.787.741</b> | <b>100,00</b> | <b>76.075.123</b> | <b>100,00</b> | <b>2,25</b>  |

#### ■ 2.4.5. Recaudación del Capítulo III. Otros Ingresos. 2002-2001.

(Euros)

|  | 2002              | % s/Total     | 2001              | % s/Total     | % inc. 02/01 |
|--|-------------------|---------------|-------------------|---------------|--------------|
| C. de Agricultura y Pesca                      | -                 | -             | -                 | -             | -            |
| C. de Asuntos Sociales                         | -                 | -             | -                 | -             | -            |
| C. de Cultura                                  | 562               | 0,00          | -                 | -             | -            |
| C. de Economía y Hacienda                      | 70.044.410        | 80,84         | 56.221.990        | 74,93         | 24,59        |
| C. de Educación y Ciencia                      | -                 | -             | -                 | -             | -            |
| C. de Empleo y Desarrollo Tecnológico          | -                 | -             | -                 | -             | -            |
| C. de Gobernación                              | -                 | -             | -                 | -             | -            |
| C. de Justicia y Administración Pública        | -                 | -             | -                 | -             | -            |
| C. de Medio Ambiente                           | 258.781           | 0,30          | 92.564            | 0,12          | 179,57       |
| C. de Obras Públicas y Transportes             | -                 | -             | -                 | -             | -            |
| C. de Presidencia                              | -                 | -             | -                 | -             | -            |
| C. de Relaciones Institucionales               | -                 | -             | -                 | -             | -            |
| C. de Salud                                    | -                 | -             | -                 | -             | -            |
| C. de Turismo y Deportes                       | 3.305             | 0,00          | -                 | -             | -            |
| Centro Andaluz de Arte Contemporáneo           | -                 | -             | -                 | -             | -            |
| Instituto Andaluz de la Juventud               | 141.185           | 0,16          | 107.496           | 0,14          | 31,34        |
| Instituto Andaluz de la Administración Pública | 35.277            | 0,04          | 2.404             | 0,00          | 1367,67      |
| Instituto Andaluz de la Mujer                  | 33.193            | 0,04          | 62.249            | 0,08          | -46,68       |
| Instituto Andaluz de Reforma Agraria           | 126.712           | 0,15          | 51.725            | 0,07          | 144,97       |
| Instituto Andaluz de Servicios Sociales        | 2.649.392         | 3,06          | 2.238.634         | 2,98          | 18,35        |
| Instituto de Estadística de Andalucía          | 19.101            | 0,02          | 7.879             | 0,01          | 142,43       |
| Patronato de la Alhambra y Generalife          | 61.095            | 0,07          | 65.164            | 0,09          | -6,25        |
| Servicio Andaluz de Salud                      | 13.267.762        | 15,31         | 16.183.543        | 21,57         | -18,02       |
| <b>TOTAL SECCIONES</b>                         | <b>86.640.777</b> | <b>100,00</b> | <b>75.033.648</b> | <b>100,00</b> | <b>15,47</b> |

### 3. Evolución de la Recaudación de los Recursos Tributarios de la Junta de Andalucía 1998-2002

#### 3.1. Evolución de la Recaudación Tributaria. Recaudación.

(Euros)

|  | IMPORTE EN EUROS     |                      |                      |                      |                      |
|--|----------------------|----------------------|----------------------|----------------------|----------------------|
|  | 1998                 | 1999                 | 2000                 | 2001                 | 2002                 |
| <b>IMPUESTOS DIRECTOS</b>                            |                      |                      |                      |                      |                      |
| Impuesto sobre Sucesiones y Donaciones               | 93.175.075           | 95.893.296           | 109.015.777          | 121.291.972          | 129.366.786          |
| Impuesto sobre el Patrimonio de las Personas Físicas | 58.391.301           | 61.746.691           | 76.978.195           | 73.210.740           | 77.995.106           |
| <b>TOTAL</b>   | <b>151.566.376</b>   | <b>157.639.988</b>   | <b>185.993.972</b>   | <b>194.502.713</b>   | <b>207.361.892</b>   |
| <b>IMPUESTOS INDIRECTOS</b>                          |                      |                      |                      |                      |                      |
| Transmisiones Patrimoniales                          | 424.999.213          | 506.844.999          | 504.894.432          | 658.282.797          | 724.385.360          |
| Actos Jurídicos Documentados                         | 192.042.005          | 240.659.809          | 261.776.568          | 337.293.601          | 394.406.372          |
| Impuesto s/ Juego del Bingo                          | -                    | -                    | 23.694.313           | 30.980.511           | 24.049.091           |
| Impuestos extinguidos                                | 17.465               | 139.212              | 69.988               | 1.153                | -53.651              |
| <b>TOTAL</b>   | <b>617.058.683</b>   | <b>747.644.021</b>   | <b>790.435.301</b>   | <b>1.026.558.062</b> | <b>1.142.787.172</b> |
| <b>TASAS, PRECIOS PÚBLICOS Y OTROS INGRESOS</b>      |                      |                      |                      |                      |                      |
| Tasas Fiscales sobre el Juego                        | 195.091.306          | 193.386.385          | 177.125.509          | 209.560.874          | 219.304.602          |
| Tasas Consejerías                                    | 20.399.433           | 26.982.210           | 27.052.078           | 30.148.998           | 30.918.381           |
| Tasas Organismos Autónomos                           | 2.883.458            | 4.925.084            | 2.899.090            | 2.501.394            | 4.041.273            |
| Recargo s/Tasa Sobre el Juego                        | -                    | -                    | 13.256.680           | 21.005.898           | 20.044.040           |
| Precios Públicos Consejerías                         | 4.108.128            | 5.592.730            | 5.176.367            | 3.857.598            | 5.403.724            |
| Precios Públicos Organismos Autónomos                | 47.529.233           | 70.188.147           | 67.213.984           | 72.217.525           | 72.384.018           |
| Otros Ingresos                                       | 35.209.423           | 67.209.759           | 63.135.342           | 75.033.648           | 86.640.777           |
| <b>TOTAL</b>   | <b>305.220.980</b>   | <b>368.284.315</b>   | <b>355.859.051</b>   | <b>414.325.936</b>   | <b>438.736.814</b>   |
| <b>TOTAL CAPÍTULOS</b>                               | <b>1.073.846.039</b> | <b>1.273.568.323</b> | <b>1.332.288.324</b> | <b>1.635.386.710</b> | <b>1.788.885.879</b> |

### ■ 3.2. Evolución de la Recaudación Tributaria. Tasas de Variación

(Euros)

|  | TASAS DE VARIACIÓN |               |               |               |               |
|--|--------------------|---------------|---------------|---------------|---------------|
|  | 98/97              | 99/98         | 00/99         | 01/00         | 02/01         |
| <b>IMPUESTOS DIRECTOS</b>                            |                    |               |               |               |               |
| Impuesto sobre Sucesiones y Donaciones               | 2,85%              | 2,92%         | 13,68%        | 11,26%        | 6,66%         |
| Impuesto sobre el Patrimonio de las Personas Físicas | 14,81%             | 5,75%         | 24,67%        | -4,89%        | 6,54%         |
| <b>TOTAL</b>   | <b>7,15%</b>       | <b>4,01%</b>  | <b>17,99%</b> | <b>4,57%</b>  | <b>6,61%</b>  |
| <b>IMPUESTOS INDIRECTOS</b>                          |                    |               |               |               |               |
| Transmisiones Patrimoniales                          | 17,04%             | 19,26%        | -0,38%        | 30,38%        | 10,04%        |
| Actos Jurídicos Documentados                         | 53,73%             | 25,32%        | 8,77%         | 28,85%        | 16,93%        |
| Impuesto s/ Juego del Bingo                          | -                  | -             | -             | 30,75%        | -22,37%       |
| Impuestos extinguidos                                | -178,65%           | 697,08%       | -49,73%       | -98,35%       | -4755,11%     |
| <b>TOTAL</b>   | <b>26,44%</b>      | <b>21,16%</b> | <b>5,72%</b>  | <b>29,87%</b> | <b>11,32%</b> |
| <b>TASAS, PRECIOS PÚBLICOS Y OTROS INGRESOS</b>      |                    |               |               |               |               |
| Tasas Fiscales sobre el Juego                        | -0,26%             | -0,87%        | -8,41%        | 18,31%        | 4,65%         |
| Tasas Consejerías                                    | -8,41%             | 32,27%        | 0,26%         | 11,45%        | 2,55%         |
| Tasas Organismos Autónomos                           | 34,18%             | 70,80%        | -41,14%       | -13,72%       | 61,56%        |
| Recargo s/Tasa Sobre el Juego                        | -                  | -             | -             | 58,46%        | -4,58%        |
| Precios Públicos Consejerías                         | -14,48%            | 36,14%        | -7,44%        | -25,48%       | 40,08%        |
| Precios Públicos Organismos Autónomos                | -16,82%            | 47,67%        | -4,24%        | 7,44%         | 0,23%         |
| Otros Ingresos                                       | -34,62%            | 90,89%        | -6,06%        | 18,85%        | 15,47%        |
| <b>TOTAL</b>   | <b>-9,11%</b>      | <b>20,66%</b> | <b>-3,37%</b> | <b>16,43%</b> | <b>5,89%</b>  |
| <b>TOTAL CAPÍTULOS</b>                               | <b>11,25%</b>      | <b>18,60%</b> | <b>4,61%</b>  | <b>22,75%</b> | <b>9,39%</b>  |

## **II. Derechos Reconocidos por los Tributos gestionados por la Junta de Andalucía**

---



## 1. Derechos Reconocidos. 2002-2001

### 1.1. Derechos Reconocidos distribuidos por conceptos.

(Euros)

|  | Derechos Reconocidos 2002 | % s/Total     | Derechos Reconocidos 2001 | % s/Total     | inc. 02/01   |
|--|---------------------------|---------------|---------------------------|---------------|--------------|
| <b>IMPUESTOS DIRECTOS</b>                            |                           |               |                           |               |              |
| Impuesto sobre Sucesiones y Donaciones               | 141.447.068               | 7,46          | 141.566.694               | 7,98          | -0,08        |
| Impuesto sobre el Patrimonio de las Personas Físicas | 77.736.237                | 4,10          | 73.218.457                | 4,13          | 6,17         |
| <b>TOTAL</b>   | <b>219.183.305</b>        | <b>11,56</b>  | <b>214.785.150</b>        | <b>12,11</b>  | <b>2,05</b>  |
| <b>IMPUESTOS INDIRECTOS</b>                          |                           |               |                           |               |              |
| Transmisiones Patrimoniales                          | 751.215.754               | 39,62         | 687.560.339               | 38,78         | 9,26         |
| Actos Jurídicos Documentados                         | 403.756.893               | 21,29         | 344.144.959               | 19,41         | 17,32        |
| Impuesto s/ Juego del Bingo                          | 26.271.545                | 1,39          | 34.003.944                | 1,92          | -22,74       |
| Impuestos extinguidos *                              | -65.847                   | 0,00          | 0                         | -             | -            |
| <b>TOTAL</b>   | <b>1.181.178.345</b>      | <b>62,30</b>  | <b>1.065.709.242</b>      | <b>60,11</b>  | <b>10,83</b> |
| <b>TASAS, PRECIOS PÚBLICOS Y OTROS INGRESOS</b>      |                           |               |                           |               |              |
| Tasas Fiscales sobre el Juego                        | 218.943.457               | 11,55         | 218.366.935               | 12,32         | 0,26         |
| Tasas Consejerías                                    | 30.948.231                | 1,63          | 30.188.059                | 1,70          | 2,52         |
| Tasas Organismos Autónomos                           | 4.835.568                 | 0,26          | 2.553.112                 | 0,14          | 89,40        |
| Recargo s/Tasa Sobre el Juego                        | 17.833.911                | 0,94          | 27.569.716                | 1,55          | -35,31       |
| Precios Públicos Consejerías                         | 5.405.373                 | 0,29          | 3.858.488                 | 0,22          | 40,09        |
| Precios Públicos Organismos Autónomos                | 76.199.856                | 4,02          | 70.513.450                | 3,98          | 8,06         |
| Otros Ingresos                                       | 141.530.376               | 7,46          | 139.478.391               | 7,87          | 1,47         |
| <b>TOTAL</b>   | <b>495.696.772</b>        | <b>26,14</b>  | <b>492.528.151</b>        | <b>27,78</b>  | <b>0,64</b>  |
| <b>TOTAL CAPÍTULOS</b>                               | <b>1.896.058.422</b>      | <b>100,00</b> | <b>1.773.022.543</b>      | <b>100,00</b> | <b>6,94</b>  |

\*Devolución de ingresos indebidos de ejercicios anteriores.



## ■ 1.2. Derechos Reconocidos distribuidos por Capítulos y provincias.

### ■ 1.2.1. Derechos Reconocidos por provincias.

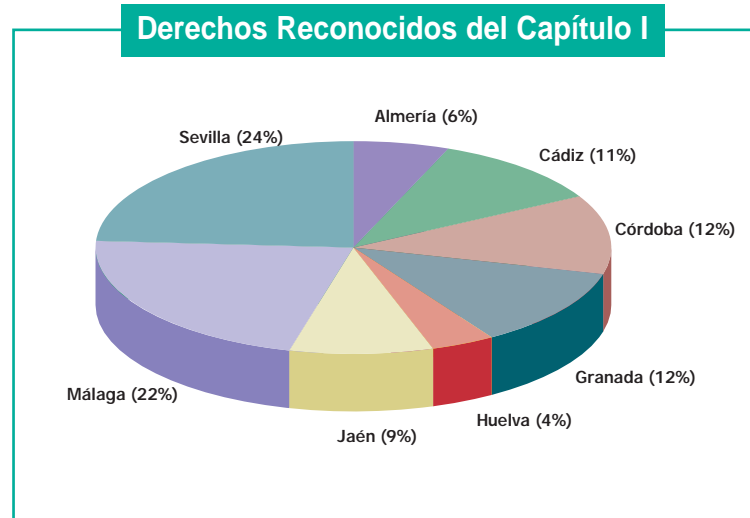
(Euros)

|                                 | TOTAL CAPÍTULO I, II Y III |               |                           |               |              |
|---------------------------------|----------------------------|---------------|---------------------------|---------------|--------------|
|                                 | Derechos Reconocidos 2002  | % s/Total     | Derechos Reconocidos 2001 | % s/Total     | % inc. 02/01 |
| Almería                         | 143.340.805                | 7,56          | 125.681.418               | 7,09          | 14,05        |
| Cádiz                           | 237.622.010                | 12,53         | 234.102.455               | 13,20         | 1,50         |
| Córdoba                         | 140.290.173                | 7,40          | 126.855.027               | 7,15          | 10,59        |
| Granada                         | 178.904.117                | 9,44          | 166.975.623               | 9,42          | 7,14         |
| Huelva                          | 93.359.105                 | 4,92          | 94.506.489                | 5,33          | -1,21        |
| Jaén                            | 100.137.571                | 5,28          | 98.238.857                | 5,54          | 1,93         |
| Málaga                          | 520.354.752                | 27,44         | 494.435.876               | 27,89         | 5,24         |
| Sevilla                         | 376.181.023                | 19,84         | 351.046.381               | 19,80         | 7,16         |
| Servicios Centrales             | 105.868.865                | 5,58          | 81.180.416                | 4,58          | 30,41        |
| <b>TOTAL COMUNIDAD AUTONOMA</b> | <b>1.896.058.422</b>       | <b>100,00</b> | <b>1.773.022.543</b>      | <b>100,00</b> | <b>6,94</b>  |

■ 1.2.2. Derechos Reconocidos del Capítulo I por provincias.

(Euros)

|                                 | IMPUESTOS DIRECTOS        |               |                           |               |              |
|---------------------------------|---------------------------|---------------|---------------------------|---------------|--------------|
|                                 | Derechos Reconocidos 2002 | % s/Total     | Derechos Reconocidos 2001 | % s/Total     | % inc. 02/01 |
| Almería                         | 12.667.857                | 5,78          | 10.952.615                | 5,10          | 15,66        |
| Cádiz                           | 25.127.630                | 11,46         | 25.586.713                | 11,91         | -1,79        |
| Córdoba                         | 27.385.052                | 12,49         | 23.852.491                | 11,11         | 14,81        |
| Granada                         | 25.380.227                | 11,58         | 28.014.930                | 13,04         | -9,40        |
| Huelva                          | 9.805.358                 | 4,47          | 8.194.666                 | 3,82          | 19,66        |
| Jaén                            | 18.726.167                | 8,54          | 15.666.083                | 7,29          | 19,53        |
| Málaga                          | 48.510.896                | 22,13         | 44.097.206                | 20,53         | 10,01        |
| Sevilla                         | 51.580.117                | 23,53         | 58.420.447                | 27,20         | -11,71       |
| Servicios Centrales             | 0                         | -             | 0                         | -             | -            |
| <b>TOTAL COMUNIDAD AUTONOMA</b> | <b>219.183.305</b>        | <b>100,00</b> | <b>214.785.150</b>        | <b>100,00</b> | <b>2,05</b>  |

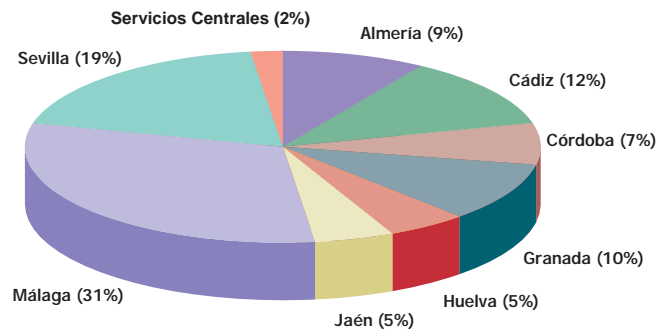


### 1.2.3. Derechos Reconocidos del Capítulo II por provincias.

(Euros)

|                                 | IMPUESTOS INDIRECTOS      |               |                           |               |              |
|---------------------------------|---------------------------|---------------|---------------------------|---------------|--------------|
|                                 | Derechos Reconocidos 2002 | % s/Total     | Derechos Reconocidos 2001 | % s/Total     | % inc. 02/01 |
| Almería                         | 102.391.187               | 8,67          | 85.123.329                | 7,99          | 20,29        |
| Cádiz                           | 143.271.140               | 12,13         | 141.764.237               | 13,30         | 1,06         |
| Córdoba                         | 79.573.498                | 6,74          | 73.584.368                | 6,90          | 8,14         |
| Granada                         | 113.028.918               | 9,57          | 95.957.997                | 9,00          | 17,79        |
| Huelva                          | 54.377.222                | 4,60          | 56.989.640                | 5,35          | -4,58        |
| Jaén                            | 54.296.091                | 4,60          | 52.552.844                | 4,93          | 3,32         |
| Málaga                          | 373.677.568               | 31,64         | 346.099.067               | 32,48         | 7,97         |
| Sevilla                         | 240.930.602               | 20,40         | 196.144.497               | 18,41         | 22,83        |
| Servicios Centrales             | 19.632.119                | 1,66          | 17.493.264                | 1,64          | 12,23        |
| <b>TOTAL COMUNIDAD AUTONOMA</b> | <b>1.181.178.345</b>      | <b>100,00</b> | <b>1.065.709.242</b>      | <b>100,00</b> | <b>10,83</b> |

#### Derechos Reconocidos del Capítulo II

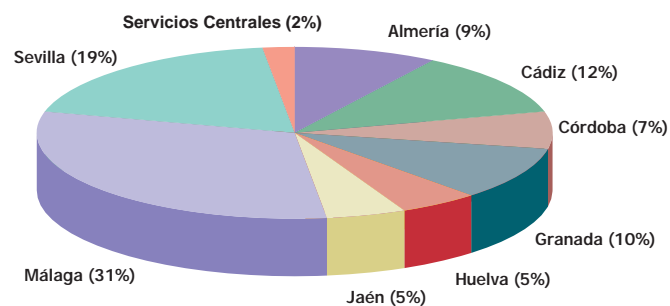


### 1.2.4. Derechos Reconocidos del Capítulo III por provincias.

(Euros)

|                                 | TASAS, PRECIOS PÚBLICOS Y OTROS INGRESOS |               |                           |               |             |
|---------------------------------|--|---------------|---------------------------|---------------|-------------|
|                                 | Derechos Reconocidos 2002                | % s/Total     | Derechos Reconocidos 2001 | % s/Total     | % inc. 02/0 |
| Almería                         | 28.281.761                               | 5,71          | 29.605.474                | 6,01          | -4,47       |
| Cádiz                           | 69.223.239                               | 13,96         | 66.751.506                | 13,55         | 3,70        |
| Córdoba                         | 33.331.624                               | 6,72          | 29.418.169                | 5,97          | 13,30       |
| Granada                         | 40.494.972                               | 8,17          | 43.002.696                | 8,73          | -5,83       |
| Huelva                          | 29.176.525                               | 5,89          | 29.322.183                | 5,95          | -0,50       |
| Jaén                            | 27.115.312                               | 5,47          | 30.019.930                | 6,10          | -9,68       |
| Málaga                          | 98.166.288                               | 19,80         | 104.239.603               | 21,16         | -5,83       |
| Sevilla                         | 83.670.303                               | 16,88         | 96.481.437                | 19,59         | -13,28      |
| Servicios Centrales             | 86.236.747                               | 17,40         | 63.687.152                | 12,93         | 35,41       |
| <b>TOTAL COMUNIDAD AUTONOMA</b> | <b>495.696.772</b>                       | <b>100,00</b> | <b>492.528.151</b>        | <b>100,00</b> | <b>0,64</b> |

#### Derechos Reconocidos del Capítulo III



## 2. Previsión y Derechos Reconocidos por conceptos. 2002

### 2.1. Previsión y Derechos Reconocidos distribuidos por conceptos.

(Euros)

|  | Previsión*           | Derechos Reconocidos | Grado ejecución |
|--|----------------------|----------------------|-----------------|
| <b>IMPUESTOS DIRECTOS</b>                            |                      |                      |                 |
| Impuesto sobre Sucesiones y Donaciones               | 145.460.331          | 141.447.068          | 97,24           |
| Impuesto sobre el Patrimonio de las Personas Físicas | 73.129.060           | 77.736.237           | 106,30          |
| <b>TOTAL</b>   | <b>218.589.391</b>   | <b>219.183.305</b>   | <b>100,27</b>   |
| <b>IMPUESTOS INDIRECTOS</b>                          |                      |                      |                 |
| Transmisiones Patrimoniales                          | 709.552.000          | 751.215.754          | 105,87          |
| Actos Jurídicos Documentados                         | 321.577.260          | 403.756.893          | 125,56          |
| Impuesto s/ Juego del Bingo                          | 27.470.170           | 26.271.545           | 95,64           |
| Impuestos extinguidos                                | 0                    | -65.847              | -               |
| <b>TOTAL</b>   | <b>1.058.599.430</b> | <b>1.181.178.345</b> | <b>111,58</b>   |
| <b>TASAS, PRECIOS PÚBLICOS Y OTROS INGRESOS</b>      |                      |                      |                 |
| Tasas Fiscales sobre el Juego                        | 210.131.779          | 218.943.457          | 104,19          |
| Tasas Consejerías                                    | 40.261.013           | 30.948.231           | 76,87           |
| Tasas Organismos Autónomos                           | 4.393.098            | 4.835.568            | 110,07          |
| Recargo s/Tasa Sobre el Juego                        | 21.311.271           | 17.833.911           | 83,68           |
| Precios Públicos Consejerías                         | 7.028.764            | 5.405.373            | 76,90           |
| Precios Públicos Organismos Autónomos                | 84.822.786           | 76.199.856           | 89,83           |
| Otros Ingresos                                       | 113.671.843          | 141.530.376          | 124,51          |
| <b>TOTAL</b>   | <b>481.620.554</b>   | <b>495.696.772</b>   | <b>102,92</b>   |
| <b>TOTAL CAPÍTULOS</b>                               | <b>1.758.809.375</b> | <b>1.896.058.422</b> | <b>107,80</b>   |

\* Previsión Inicial adaptada de acuerdo con la Disposición Final Primera de la Ley del Presupuesto para 2002, tras los Acuerdos alcanzados en Comisión Mixta en febrero de 2002.

### 3. Previsión, Derechos Reconocidos y Recaudación Neta del ejercicio 2002 de la Junta de Andalucía

(Euros)

|  | Previsión*           | Derechos Reconocidos | Recaudación Neta     |
|--|----------------------|----------------------|----------------------|
| <b>IMPUESTOS DIRECTOS</b>                            |                      |                      |                      |
| Impuesto sobre Sucesiones y Donaciones               | 145.460.331          | 141.447.068          | 129.366.786          |
| Impuesto sobre el Patrimonio de las Personas Físicas | 73.129.060           | 77.736.237           | 77.995.106           |
| <b>TOTAL</b>   | <b>218.589.391</b>   | <b>219.183.305</b>   | <b>207.361.892</b>   |
| <b>IMPUESTOS INDIRECTOS</b>                          |                      |                      |                      |
| Transmisiones Patrimoniales                          | 709.552.000          | 751.215.754          | 724.385.360          |
| Actos Jurídicos Documentados                         | 321.577.260          | 403.756.893          | 394.406.372          |
| Impuesto s/ Juego del Bingo                          | 27.470.170           | 26.271.545           | 24.049.091           |
| Impuestos extinguidos **                             | 0                    | -65.847              | -53.651              |
| <b>TOTAL</b>   | <b>1.058.599.430</b> | <b>1.181.178.345</b> | <b>1.142.787.172</b> |
| <b>TASAS, PRECIOS PÚBLICOS Y OTROS INGRESOS</b>      |                      |                      |                      |
| Tasas Fiscales sobre el Juego                        | 210.131.779          | 218.943.457          | 219.304.602          |
| Tasas Consejerías                                    | 40.261.013           | 30.948.231           | 30.918.381           |
| Tasas Organismos Autónomos                           | 4.393.098            | 4.835.568            | 4.041.273            |
| Recargos/Tasa Sobre el Juego                         | 21.311.271           | 17.833.911           | 20.044.040           |
| Precios Públicos Consejerías                         | 7.028.764            | 5.405.373            | 5.403.724            |
| Precios Públicos Organismos Autónomos                | 84.822.786           | 76.199.856           | 72.384.018           |
| Otros Ingresos                                       | 113.671.843          | 141.530.376          | 86.640.777           |
| <b>TOTAL</b>   | <b>481.620.554</b>   | <b>495.696.772</b>   | <b>438.736.814</b>   |
| <b>TOTAL CAPÍTULOS</b>                               | <b>1.758.809.375</b> | <b>1.896.058.422</b> | <b>1.788.885.879</b> |

\* Previsión Inicial adaptada de acuerdo con la Disposición Final Primera de la Ley del Presupuesto para 2002, tras los Acuerdos alcanzados en Comisión Mixta en febrero de 2002.

\*\* Devolución de ingresos indebidos de ejercicios anteriores.

