

2024

# CUADERNOS DE RECAUDACIÓN TRIBUTARIA


---

## Resumen Informativo Anual



CONSEJERÍA DE ECONOMÍA Y HACIENDA

**Resumen Informativo**  
**Anual**

A large, light blue, stylized number '2004' is positioned in the background, centered horizontally and vertically. The number is composed of thick, rounded strokes. The '2' has a curved top and a small tail. The '0's are simple ovals. The '4' has a vertical stem and a horizontal bar at the top.

CUADERNOS de recaudación tributaria. Resumen informativo anual: 2004. - - Sevilla:  
Consejería de Economía y Hacienda. D. L. 2005

60 p. : gráf. ; 22 cm.

Coordinación: Carmen Barrios Molina; Elaboración, programación informática y tratamiento  
estadístico: M<sup>º</sup> Ángeles Pulgar Ramírez.

D. L.: SE -3398/05 ISBN 84-8195-987-1. - ISSN 1136-114X - Cuadernos de Recaudación  
Tributaria

1. Impuesto - Recaudación - España — Andalucía — Publicaciones periódicas

I. Andalucía. Consejería de Economía y Hacienda - Servicio de Estudios y Publicaciones, ed.

336.221 (460.35) (058)

**© Junta de Andalucía**

Consejería de Economía y Hacienda

**Dirección:**

José de Haro Bailón  
Secretario General de Hacienda

**Coordinación:**

Carmen Barrios Molina  
Secretaría General de Hacienda

**Elaboración, Programación Informática y Tratamiento Estadístico:**

M<sup>º</sup> Ángeles Pulgar Ramírez  
Servicio de Estudios y Publicaciones

**Diseño y producción:**

Tecnographic, S.L.

**Impresión:**

Tecnographic, S.L.

**ISSN:** 1136-114X

**ISBN:** 84-8195-987-1

**Depósito Legal:** SE-3398/05

Impreso en Sevilla. España

PRESENTACIÓN .....	pág. 7
NOTA METODOLÓGICA .....	pág. 9
I. RECAUDACIÓN TRIBUTARIA DE LA JUNTA DE ANDALUCÍA Y SUS ORGANISMOS AUTÓNOMOS (RECAUDACIÓN LÍQUIDA CON CRITERIO DE CAJA).....	pág. 11
1.1 Recaudación de los recursos tributarios de la Junta de Andalucía distribuida por conceptos .....	pág. 13
1.1.1. Comparativa 2004–2003 .....	pág. 13
1.1.2. Evolución 2000–2004.....	pág. 16
1.1.3. Tasas de variación interanuales de la serie anterior.....	pág. 17
1.2. Detalle de la recaudación por las diferentes figuras tributarias propias .....	pág. 18
1.3. Detalle de la recaudación por las diferentes figuras tributarias cedidas de gestión propia.....	pág. 18
1.4. Detalle de la recaudación por las diferentes figuras tributarias cedidas gestionadas por el Estado.....	pág. 19
1.4.1. Tributos cedidos sujetos a entregas a cuenta.....	pág. 19
1.4.2. Tributos cedidos en que se cede el rendimiento territorial .....	pág. 19
1.5. Recaudación tributaria mensual por capítulos. 2004–2003 .....	pág. 20
1.6. Recaudación de tributos gestionados por la comunidad autónoma distribuida por provincias .....	pág. 21
1.6.1. Recaudación por provincias 2004–2003 .....	pág. 21
1.6.1.1. ALMERÍA. Recaudación por conceptos. 2004–2003 .....	pág. 25
1.6.1.2. CÁDIZ. Recaudación por conceptos. 2004–2003 .....	pág. 26
1.6.1.3. CÓRDOBA. Recaudación por conceptos. 2004–2003 .....	pág. 27
1.6.1.4. GRANADA. Recaudación por conceptos. 2004–2003 .....	pág. 28
1.6.1.5. HUELVA. Recaudación por conceptos. 2004–2003 .....	pág. 29
1.6.1.6. JAÉN. Recaudación por conceptos. 2004–2003 .....	pág. 30
1.6.1.7. MÁLAGA. Recaudación por conceptos. 2004–2003 .....	pág. 31
1.6.1.8. SEVILLA. Recaudación por conceptos. 2004–2003 .....	pág. 32
1.6.1.9. SS.CC. Recaudación por conceptos. 2004–2003 .....	pág. 33
1.7. Recaudación tributaria del Capítulo III por Consejerías y Organismos Autónomos .....	pág. 34
1.7.1. Recaudación del Capítulo III. Resumen año 2004 .....	pág. 34
1.7.2. Recaudación del Capítulo III. Tasas. 2004–2003 .....	pág. 35
1.7.3. Recaudación del Capítulo III. Precios Públicos. 2004–2003 .....	pág. 36
1.7.4. Recaudación del Capítulo III. Otros Ingresos. 2004–2003 .....	pág. 37
1.7.5. Recaudación del Capítulo III. Total. 2004–2003 .....	pág. 38

II. DERECHOS RECONOCIDOS POR INGRESOS TRIBUTARIOS DE LA JUNTA DE ANDALUCÍA Y SUS ORGANISMOS AUTÓNOMOS (EJERCICIO CORRIENTE). .....	pág. 39
2.1. Derechos reconocidos distribuidos por conceptos. 2004–2003 .....	pág. 41
2.2. Detalle de las diferentes figuras tributarias propias .....	pág. 43
2.3. Detalle de las diferentes figuras tributarias cedidas de gestión propia .....	pág. 44
2.4. Detalle de las diferentes figuras tributarias cedidas gestionadas por el Estado .....	pág. 45
2.4.1. Tributos cedidos sujetos a entregas a cuenta .....	pág. 45
2.4.2. Tributos cedidos en que se cede el rendimiento territorial .....	pág. 45
2.5. Derechos reconocidos por tributos de gestión propia distribuidos por Capítulos y provincias. 2004–2003 .....	pág. 46
2.5.1. Derechos reconocidos por provincias .....	pág. 46
2.5.2. Derechos reconocidos del Capítulo I por provincias .....	pág. 47
2.5.3. Derechos reconocidos del Capítulo II por provincias .....	pág. 48
2.5.4. Derechos reconocidos del Capítulo III por provincias .....	pág. 49
2.6. Previsión Inicial, Derechos Reconocidos y Recaudación Neta. Año 2004.....	pág. 50
III. RENDIMIENTO DEFINITIVO ATRIBUIDO A LA COMUNIDAD AUTÓNOMA DE ANDALUCÍA POR LOS TRIBUTOS CEDIDOS GESTIONADOS POR EL ESTADO. AÑO 2002 .....	pág. 51
3. Rendimiento definitivo atribuido a la Comunidad Autónoma de Andalucía por los tributos cedidos gestionados por el Estado. Año 2002.....	pág. 53
IV. GLOSARIO .....	pág. 55

**La** Administración de la Comunidad Autónoma de Andalucía, al igual que las demás Comunidades Autónomas de régimen común, comenzó su andadura sirviéndose de unos Presupuestos que, en su mayor parte, se sustentaban en transferencias del Estado. Una vez cedido el primer bloque de tributos estatales, los ingresos tributarios pasaron a representar alrededor del 10 % de los ingresos autonómicos.

El presupuesto andaluz fue aumentando su volumen a la vez que la Comunidad Autónoma fue asumiendo competencias, aunque sin variar sustancialmente su estructura de ingresos.

No ha sido hasta esta última década cuando los ingresos tributarios han cobrado mayor importancia relativa dentro del presupuesto, y ello, gracias a la diversificación de las figuras impositivas producida por dos motivos fundamentales: uno, la creación de nuevos impuestos por parte de la Comunidad Autónoma y, otro, la cesión, con el nuevo sistema de financiación, de parte de la recaudación de una nueva cesta de impuestos estatales.

De esta manera, en 2004, año en que entra en vigor la fiscalidad ecológica, más del 40 % de los recursos liquidados son ya de carácter fiscal, procedentes de un conjunto de tasas y precios públicos y de veinte figuras impositivas de distinta naturaleza, titularidad y modo de gestión.

La nueva edición de Cuadernos de Recaudación tributaria, que resume la información de los ingresos tributarios de 2004, presenta una importante reestructuración respecto de la serie anterior, en respuesta al nuevo esquema de figuras fiscales existentes en dicho ejercicio.

Este resumen informativo, además de dar continuidad a la serie ya consolidada, introduce un mayor detalle de los distintos mecanismos impositivos que aportan rendimiento a la Comunidad Autónoma, a la vez que sistematiza y agrega la información en función de su tipología, titularidad y modo de gestión.

Su contenido se ha estructurado en tres grandes apartados: los datos sobre la recaudación líquida en términos de caja, los datos sobre la liquidación de los ingresos presupuestarios y el rendimiento definitivo atribuido a la Comunidad Autónoma por los tributos cedidos gestionados por el Estado.

La adaptación de los cuadernos a los cambios en la composición de los ingresos responde al objetivo de ofrecer una información útil que suponga un avance en la transparencia que ha de caracterizar a toda institución pública.

**José de Haro Bailón**  
Secretario General de Hacienda



**E**l Resumen Informativo Anual 2004 de los Cuadernos de Recaudación Tributaria, viene a recopilar y difundir los aspectos más importantes que caracterizan a los ingresos tributarios gestionados por la Comunidad Autónoma de Andalucía, y en concreto, la estructura de la recaudación, la procedencia y cuantía de la misma, y su evolución a lo largo del tiempo.

En coordinación con la Secretaría General de Hacienda, la elaboración de esta publicación se ha llevado a cabo por la Unidad Estadística de la Consejería de Economía y Hacienda, que ha realizado la captación, tratamiento y análisis de la información contenida en el Sistema Integrado de Gestión Presupuestaria, Contable y Financiera de la Administración de la Junta de Andalucía, así como la presentación de los resultados finales.

La variable objeto de estudio ha sido la Recaudación Neta, definida como el Ingresado, corregido con la Anulación y Devolución de Ingresos, imputable a los Capítulos I, II y III del Presupuesto de Ingresos de la Junta de Andalucía y sus Organismos Autónomos, es decir, la Recaudación Neta obtenida de la gestión de los Impuestos Directos, Impuestos Indirectos y Tasas, Precios Públicos y Otros Ingresos de la Comunidad Autónoma de Andalucía. Asimismo, en la variable Recaudación Neta se ha agregado tanto la recaudación correspondiente a los derechos reconocidos en el ejercicio corriente como a los reconocidos en ejercicios anteriores.

La fuente de información es el Sistema Integrado de Gestión Presupuestaria Contable y Financiera de la Administración de la Junta de Andalucía (JÚPITER) que recoge la ejecución del presupuesto. La explotación de los datos obtenidos de este sistema ha permitido la obtención de información con carácter mensual, procediéndose posteriormente a la agregación anual. Asimismo, se ha podido desglosar la información por provincias, imputando la recaudación a cada una de éstas y a los Servicios Centrales.

El Resumen Informativo Anual 2004, que con respecto al ejercicio anterior incorpora un mayor detalle de información, se estructura en cuatro bloques:

El primer bloque denominado "Recaudación Tributaria de la Junta de Andalucía y sus Organismos Autónomos (Recaudación Líquida con criterio de Caja)", muestra la recaudación de los recursos tributarios detallados según las figuras tributarias propias, cedidas de gestión propia y las cedidas gestionadas por el Estado, así como la recaudación por provincias y Consejerías y Organismos Autónomos. Ésta última se presenta adaptada a la última estructura competencial aprobada por el Decreto del Presidente 11/2004, de 24 de abril, sobre reestructuración de Consejerías.

El segundo bloque ofrece información sobre los Derechos Reconocidos por Ingresos Tributarios de la Junta de Andalucía y sus Organismos Autónomos clasificados por conceptos, capítulos y provincias ofreciendo igualmente el detalle según las figuras tributarias propias, cedidas de gestión propia y las cedidas gestionadas por el Estado. Este bloque muestra, asimismo, la Previsión Inicial, Derechos Reconocidos y Recaudación Neta para el año 2004.

El tercer bloque presenta el rendimiento definitivo atribuido a la Comunidad Autónoma de Andalucía por los tributos cedidos gestionados por el Estado. Está referido al año 2002 por ser, en este momento, el único ejercicio del que se dispone de dicha información.

Como novedad esta edición ofrece, en el último bloque, un glosario de los conceptos fundamentales sobre los que versa la publicación, que puede facilitar al lector la comprensión y alcance de la información.

Finalmente, en cuanto a la presentación de los datos, se ofrecen tanto resúmenes numéricos agrupados en tablas como representaciones gráficas que ayudarán a interpretar los resultados.





2024

**I. Recaudación Tributaria de la Junta de Andalucía y sus  
Organismos Autónomos (Recaudación Líquida con criterio de Caja)**

---



# 1. Recaudación Tributaria de la Junta de Andalucía y sus OO.AA. (Recaudación Líquida con criterio de Caja)

## ■ 1.1. Recaudación de los recursos tributarios de la Junta de Andalucía distribuida por conceptos

### ■ 1.1.1. Comparativa 2004–2003

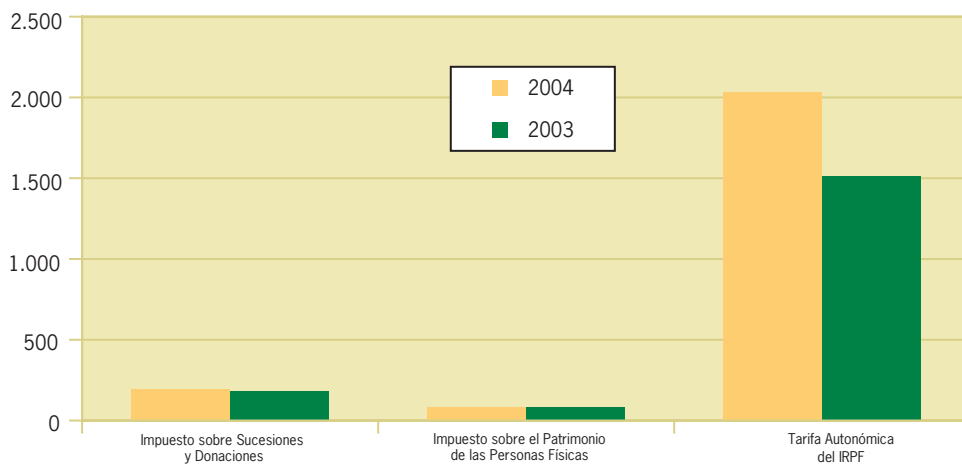
(euros)

	2004	% s/Total	2003	% s/Total	% inc. 04/03
<b>IMPUESTOS DIRECTOS</b>					
Impuesto sobre Sucesiones y Donaciones	194.900.774	2,09	180.517.839	2,30	7,97
Impuesto sobre el Patrimonio de las Personas Físicas	85.660.776	0,92	81.183.111	1,04	5,52
Tarifa Autónoma del IRPF	2.030.972.529	21,76	1.515.003.590	19,32	34,06
<b>TOTAL</b>	<b>2.311.534.080</b>	<b>24,77</b>	<b>1.776.704.540</b>	<b>22,66</b>	<b>30,10</b>
<b>IMPUESTOS INDIRECTOS</b>					
Transmisiones Patrimoniales	1.176.122.267	12,60	932.091.620	11,89	26,18
Actos Jurídicos Documentados	1.045.995.146	11,21	758.091.360	9,67	37,98
Impuesto s/ Juego del Bingo	24.687.145	0,26	22.886.915	0,29	7,87
Impuesto Valor Añadido	2.536.550.878	27,18	2.340.446.620	29,85	8,38
Impuestos Especiales de Fabricación	1.329.461.557	14,24	1.217.255.551	15,52	9,22
Impuesto s/ Determinados Medios de Transporte	239.077.118	2,56	199.902.091	2,55	19,60
Impuesto s/ Ventas Minoristas Hidrocarburos	141.771.081	1,52	132.067.735	1,68	7,35
Impuestos Ecológicos	14.510.851	0,16	0	-	-
Impuestos Extinguidos	143.174	0	0	-	-
<b>TOTAL</b>	<b>6.508.319.219</b>	<b>69,73</b>	<b>5.602.741.891</b>	<b>71,45</b>	<b>16,16</b>
<b>TASAS, PRECIOS PÚBLICOS Y OTROS INGRESOS</b>					
Tasas Fiscales sobre el Juego	261.087.371	2,80	241.501.063	3,08	8,11
Tasas Consejerías y Organismos Autónomos	36.886.525	0,40	36.477.237	0,47	1,12
Precios Públicos Consejerías y Organismos Autónomos	95.722.852	1,03	78.423.402	1	22,06
Otros Ingresos	119.655.110	1,28	106.154.006	1,35	12,72
<b>TOTAL</b>	<b>513.351.858</b>	<b>5,50</b>	<b>462.555.707</b>	<b>5,90</b>	<b>10,98</b>
<b>TOTAL RECAUDACIÓN</b>	<b>9.333.205.157</b>	<b>100</b>	<b>7.842.002.138</b>	<b>100</b>	<b>19,02</b>

## Comparación de la Recaudación por conceptos 2004-2003

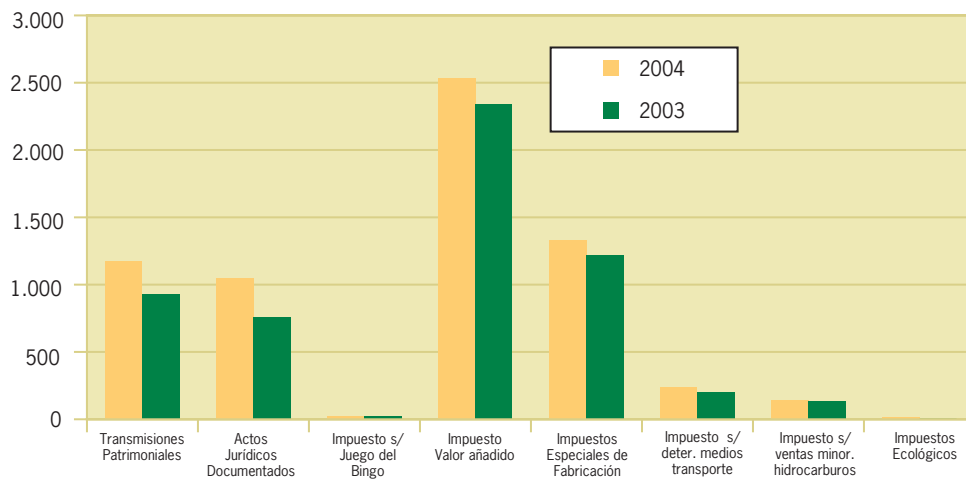
(Millones de euros)

### Impuestos Directos



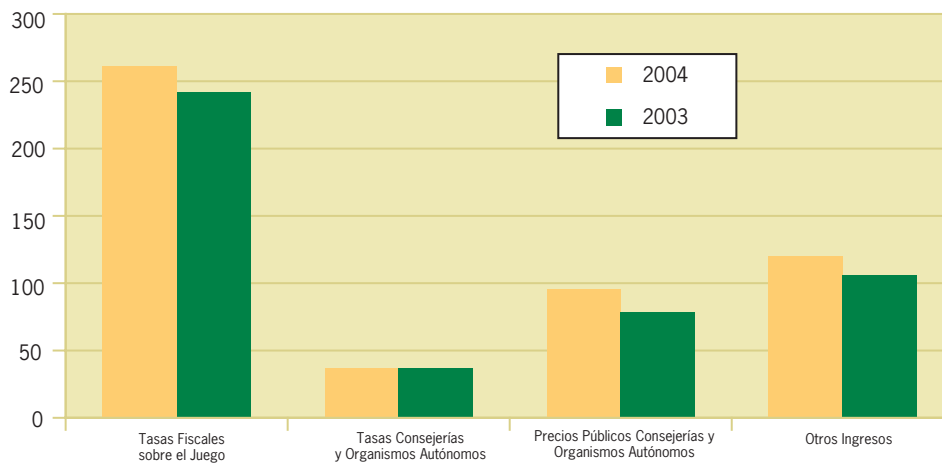
(Millones de euros)

### Impuestos Indirectos



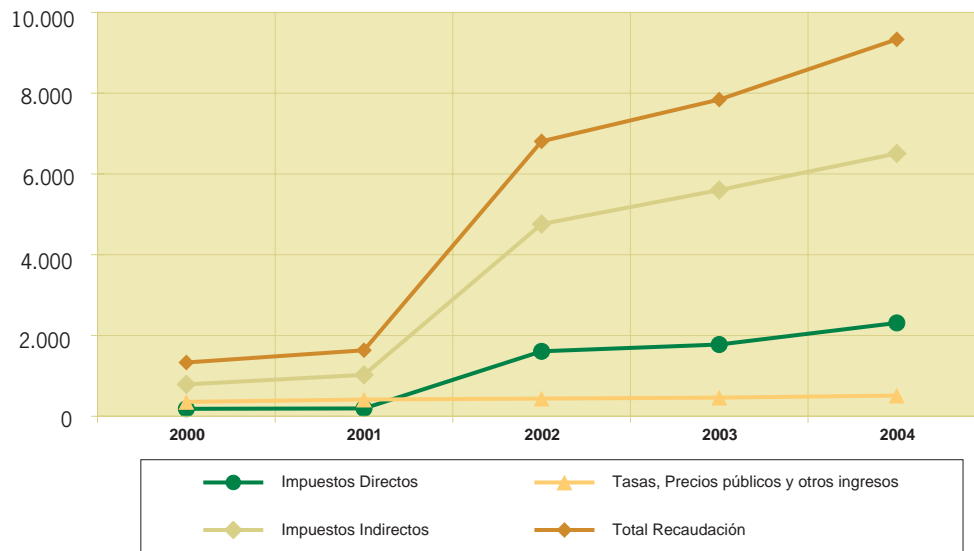
## Tasas, Precios Públicos y Otros Ingresos

(Millones de euros)



## Recaudación de recursos tributarios. Serie Disponible. 2000-2004

(Millones de euros)



## ■ 1.1.2. Evolución 2000–2004.

(euros)

	2004	2003	2002	2001	2000
<b>IMPUESTOS DIRECTOS</b>					
Impuesto sobre Sucesiones y Donaciones	194.900.774	180.517.839	129.373.783	121.293.125	109.015.777
Impuesto sobre el Patrimonio de las Personas Físicas	85.660.776	81.183.111	77.995.106	73.210.740	76.978.195
Tarifa Autónoma del IRPF	2.030.972.529	1.515.003.590	1.401.324.914	0	0
<b>TOTAL</b>	<b>2.311.534.080</b>	<b>1.776.704.540</b>	<b>1.608.693.803</b>	<b>194.503.865</b>	<b>185.993.972</b>
<b>IMPUESTOS INDIRECTOS</b>					
Transmisiones Patrimoniales	1.176.122.267	932.091.620	724.385.360	658.282.797	504.894.432
Actos Jurídicos Documentados	1.045.995.146	758.091.360	394.406.372	337.293.601	261.776.568
Impuesto s/ Juego del Bingo	24.687.145	22.886.915	24.049.091	30.980.511	23.694.313
Impuesto Valor Añadido	2.536.550.878	2.340.446.620	2.211.182.430	0	0
Impuestos Especiales de Fabricación	1.329.461.557	1.217.255.551	1.149.749.366	0	0
Impuesto s/ Determinados Medios de Transporte	239.077.118	199.902.091	164.166.418	0	0
Impuesto s/ Ventas Minoristas Hidrocarburos	141.771.081	132.067.735	92.595.783	0	0
Impuestos Ecológicos	14.510.851	0	0	0	0
Impuestos Extinguidos	143.174	0	-60.648	0	69.988
<b>TOTAL</b>	<b>6.508.319.219</b>	<b>5.602.741.891</b>	<b>4.760.474.173</b>	<b>1.026.556.909</b>	<b>790.435.301</b>
<b>TASAS, PRECIOS PÚBLICOS Y OTROS INGRESOS</b>					
Tasas Fiscales sobre el Juego	261.087.371	241.501.063	239.348.642	230.566.772	190.382.190
Tasas Consejerías y Organismos Autónomos	36.886.525	36.477.237	34.959.654	32.650.392	29.951.168
Precios Públicos Consejerías y Organismos Autónomos	95.722.852	78.423.402	77.787.741	76.075.123	72.390.351
Otros Ingresos	119.655.110	106.154.006	86.640.777	75.033.648	63.135.342
<b>TOTAL</b>	<b>513.351.858</b>	<b>462.555.707</b>	<b>438.736.814</b>	<b>414.325.936</b>	<b>355.859.051</b>
<b>TOTAL RECAUDACIÓN</b>	<b>9.333.205.157</b>	<b>7.842.002.138</b>	<b>6.807.904.790</b>	<b>1.635.386.710</b>	<b>1.332.288.324</b>

### ■ 1.1.3. Tasas de variación interanuales de la serie anterior.

(euros)

	% Variación			
	2004/2003	2003/2002	2002/2001	2001/2000
<b>IMPUESTOS DIRECTOS</b>				
Impuesto sobre Sucesiones y Donaciones	7,97	39,53	6,66	11,26
Impuesto sobre el Patrimonio de las Personas Físicas	5,52	4,09	6,54	-4,89
Tarifa Autónoma del IRPF	34,06	8,11	-	-
<b>TOTAL</b>	<b>30,10</b>	<b>10,44</b>	<b>727,08</b>	<b>4,58</b>
<b>IMPUESTOS INDIRECTOS</b>				
Transmisiones Patrimoniales	26,18	28,67	10,04	30,38
Actos Jurídicos Documentados	37,98	92,21	16,93	28,85
Impuesto s/ Juego del Bingo	7,87	-4,83	-22,37	30,75
Impuesto Valor Añadido	8,38	5,85	-	-
Impuestos Especiales de Fabricación	9,22	5,87	-	-
Impuesto s/ Determinados Medios de Transporte	19,60	21,77	-	-
Impuesto s/ Ventas Minoristas Hidrocarburos	7,35	42,63	-	-
Impuestos Ecológicos	-	-	-	-
Impuestos Extinguidos	-	100	-	-100
<b>TOTAL</b>	<b>16,16</b>	<b>17,69</b>	<b>363,73</b>	<b>29,87</b>
<b>TASAS, PRECIOS PÚBLICOS Y OTROS INGRESOS</b>				
Tasas Fiscales sobre el Juego	8,11	0,90	3,81	21,11
Tasas Consejerías y Organismos Autónomos	1,12	4,34	7,07	9,01
Precios Públicos Consejerías y Organismos Autónomos	22,06	0,82	2,25	5,09
Otros Ingresos	12,72	22,52	15,47	18,85
<b>TOTAL</b>	<b>10,98</b>	<b>5,43</b>	<b>5,89</b>	<b>16,43</b>
<b>TOTAL RECAUDACIÓN</b>	<b>19,02</b>	<b>15,19</b>	<b>316,29</b>	<b>22,75</b>



## ■ 1.2. Detalle de la recaudación por las diferentes figuras tributarias propias

(euros)

	2004	% s/Total	2003	% s/Total	% inc. 04/03
<b>IMPUESTOS INDIRECTOS</b>					
Impuesto s/ Juego del Bingo	24.687.145	8,47	22.886.915	9,38	7,87
Impuestos Ecológicos	14.510.851	4,98	0	-	-
Emisiones Gases a la Atmósfera	10.548.352	3,62	0	-	-
Vertidos a Aguas Litorales	1.787.696	0,61	0	-	-
Depósitos Residuos Radioactivos	1.004.255	0,34	0	-	-
Depósitos Residuos Peligrosos	1.170.548	0,40	0	-	-
<b>TOTAL</b>	<b>39.197.997</b>	<b>13,45</b>	<b>22.886.915</b>	<b>9,38</b>	<b>71,27</b>
<b>TASAS, PRECIOS PÚBLICOS Y OTROS INGRESOS</b>					
Tasas Consejerías y Organismos Autónomos	36.886.525	12,66	36.477.238	14,95	1,12
Precios Públicos Consejerías y Organismos Autónomos	95.722.852	32,84	78.423.402	32,15	22,06
Otros Ingresos	119.655.110	41,05	106.154.006	43,52	12,72
Reintegros de Ejercicios Cerrados	53.964.783	18,52	30.813.243	12,63	75,14
Reintegros del Presupuesto Corriente	14.575.630	5	17.795.458	7,29	-18,09
Recargos y Multas	44.549.236	15,28	34.788.410	14,26	28,06
Intereses de Demora	4.474.815	1,54	3.763.281	1,54	18,91
Ingresos diversos Recursos Eventuales	2.090.646	0,72	18.993.613	7,79	-88,99
<b>TOTAL</b>	<b>252.264.488</b>	<b>86,55</b>	<b>221.054.645</b>	<b>90,62</b>	<b>14,12</b>
<b>TOTAL RECAUDACIÓN</b>	<b>291.462.485</b>	<b>100</b>	<b>243.941.560</b>	<b>100</b>	<b>19,48</b>

## ■ 1.3. Detalle de la recaudación por las diferentes figuras tributarias cedidas de gestión propia

(euros)

	2004	% s/Total	2003	% s/Total	% inc. 04/03
<b>IMPUESTOS DIRECTOS</b>					
Impuesto sobre Sucesiones y Donaciones	194.900.774	7,05	180.517.839	8,23	7,97
Impuesto sobre el Patrimonio de las Personas Físicas*	85.660.776	3,10	81.183.111	3,70	5,52
<b>TOTAL</b>	<b>280.561.550</b>	<b>10,15</b>	<b>261.700.950</b>	<b>11,93</b>	<b>7,21</b>
<b>IMPUESTOS INDIRECTOS</b>					
Transmisiones Patrimoniales	1.176.122.267	42,55	932.091.620	42,50	26,18
Actos Jurídicos Documentados	1.045.995.146	37,84	758.091.360	34,56	37,98
Impuestos Extinguidos	143.174	0,01	0	-	-
<b>TOTAL</b>	<b>2.222.260.587</b>	<b>80,40</b>	<b>1.690.182.980</b>	<b>77,06</b>	<b>31,48</b>
<b>TASAS, PRECIOS PÚBLICOS Y OTROS INGRESOS</b>					
Tasas Fiscales sobre el Juego	261.087.371	9,45	241.501.063	11,01	8,11
<b>TOTAL</b>	<b>261.087.371</b>	<b>9,45</b>	<b>241.501.063</b>	<b>11,01</b>	<b>8,11</b>
<b>TOTAL RECAUDACIÓN</b>	<b>2.763.909.509</b>	<b>100</b>	<b>2.193.384.993</b>	<b>100</b>	<b>26,01</b>

\* De acuerdo con la Ley 21/2001, de 27 de diciembre, por la que se regulan las medidas fiscales y administrativas del nuevo sistema de financiación de las Comunidades Autónomas de régimen común y Ciudades con Estatuto de Autonomía, la gestión es compartida entre el Estado y la Comunidad.

## ■ 1.4. Detalle de la recaudación por las diferentes figuras tributarias cedidas gestionadas por el Estado\*

### ■ 1.4.1. Tributos cedidos sujetos a entregas a cuentas

(euros)

	2004	% s/Total	2003	% s/Total	% inc. 04/03
<b>IMPUESTOS DIRECTOS</b>					
Tarifa Autonómica del IRPF	2.030.972.529	34,44	1.515.003.590	29,87	34,06
Entregas a Cuenta (año en curso)	1.682.205.080	28,53	1.515.003.590	29,87	11,04
Liquidación Tarf. Auto. IRPF	348.767.449	5,91	0	-	-
<b>TOTAL</b>	<b>2.030.972.529</b>	<b>34,44</b>	<b>1.515.003.590</b>	<b>29,87</b>	<b>34,06</b>
<b>IMPUESTOS INDIRECTOS</b>					
Impuesto Valor Añadido	2.536.550.878	43,01	2.340.446.620	46,14	8,38
Entregas a Cuenta (año en curso)	2.526.486.580	42,84	2.340.446.620	46,14	7,95
Liquidación IVA	10.064.298	0,17	0	-	-
Impuestos Especiales de Fabricación	1.329.461.558	22,54	1.217.255.550	24	9,22
Impuesto s/ Alcohol	62.249.447	1,06	57.444.130	1,13	8,37
Part. 40% Imp. s/ Alcohol	57.134.199	0,97	57.444.130	1,13	-0,54
Liquidación 40% Imp. s/ Alcohol	5.115.247	0,09	0	-	-
Impuesto s/ Prod. Intermedios	1.281.768	0,02	1.053.160	0,02	21,71
Part. 40% s/ P. Intermedios	1.272.630	0,02	1.053.160	0,02	20,84
Liquidación. Imp. s/ P. Intermedios	9.138	0	0	-	-
Impuesto s/ Cerveza	20.614.299	0,35	13.832.300	0,27	49,03
Part. 40% Imp. s/ Cerveza	16.993.130	0,29	13.832.300	0,27	22,85
Liquidación 40% Imp. s/ Cerveza	3.621.169	0,06	0	-	-
Impuesto s/ Lab. Tabaco	445.855.815	7,56	391.922.440	7,73	13,76
Part. 40% Imp. s/ Lab. Tabaco	428.888.440	7,27	391.922.440	7,73	9,43
Liquidación. Imp. L.Tabaco	16.967.375	0,29	0	-	-
Impuesto s/ Hidrocarburos	691.632.184	11,73	642.515.150	12,67	7,64
Particip. Imp. s/ Hidrocarburos	672.107.830	11,40	642.515.150	12,67	4,61
Liquidación Imp. s/ Hidrocarburos	19.524.354	0,33	0	-	-
Impuesto s/ Electricidad	107.828.045	1,83	110.488.370	2,18	-2,41
Particip. Imp. s/ Electricidad	113.207.430	1,92	110.488.370	2,18	2,46
Liquidación Imp. s/ Electricidad	-5.379.384	-0,09	0	-	-
<b>TOTAL</b>	<b>3.866.012.436</b>	<b>65,56</b>	<b>3.557.702.170</b>	<b>70,13</b>	<b>8,67</b>
<b>TOTAL RECAUDACIÓN</b>	<b>5.896.984.964</b>	<b>100</b>	<b>5.072.705.760</b>	<b>100</b>	<b>16,25</b>

\* Las liquidaciones de cada tributo cedido para el año 2004 son las correspondientes a las participaciones del año 2002.

### ■ 1.4.2. Tributos cedidos en que se cede el rendimiento territorial

(euros)

	2004	% s/Total	2003	% s/Total	% inc. 04/03
<b>IMPUESTOS INDIRECTOS</b>					
Impuesto s/ Determinados Medios de Transporte	239.077.118	62,77	199.902.091	60,22	19,60
Impuesto s/ Ventas Minoristas Hidrocarburos	141.771.081	37,23	132.067.735	39,78	7,35
<b>TOTAL RECAUDACIÓN</b>	<b>380.848.199</b>	<b>100</b>	<b>331.969.825</b>	<b>100</b>	<b>14,72</b>

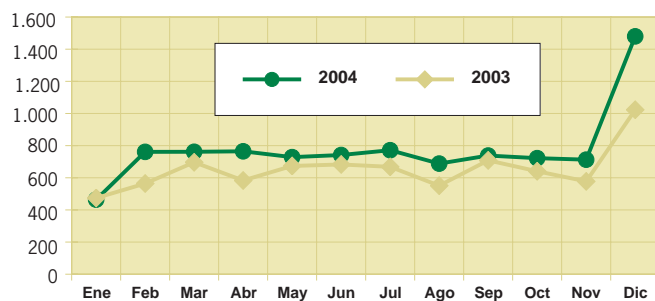
## ■ 1.5. Recaudación Tributaria mensual por Capítulos. 2004-2003.

(euros)

	Impuestos Directos	Impuestos Indirectos	Tasas, Precios Públicos y Otros Ingresos	TOTAL Mensual	TOTAL Mensual Acumulado
<b>2003</b>					
Enero	130.047.763	334.873.368	9.035.340	473.956.471	473.956.471
Febrero	137.071.110	404.948.688	22.269.810	564.289.608	1.038.246.080
Marzo	142.324.902	515.908.218	38.037.027	696.270.147	1.734.516.227
Abril	136.676.317	413.756.993	32.647.410	583.080.720	2.317.596.947
Mayo	144.778.597	472.124.055	56.503.651	673.406.302	2.991.003.249
Junio	138.683.455	520.035.756	24.217.320	682.936.531	3.673.939.780
Julio	146.089.111	462.514.536	59.267.562	667.871.209	4.341.810.990
Agosto	136.597.819	394.081.340	20.181.807	550.860.965	4.892.671.955
Septiembre	148.129.563	506.049.331	54.087.142	708.266.036	5.600.937.991
Octubre	139.465.642	441.645.432	59.377.785	640.488.860	6.241.426.851
Noviembre	138.798.453	413.343.935	25.353.665	577.496.053	6.818.922.904
Diciembre	238.041.808	723.460.237	61.577.189	1.023.079.234	7.842.002.138
<b>2004</b>					
Enero	140.836.722	321.420.002	1.792.108	464.048.832	464.048.832
Febrero	160.608.053	536.499.372	64.076.991	761.184.416	1.225.233.248
Marzo	158.506.876	560.414.376	42.564.707	761.485.960	1.986.719.207
Abril	156.770.848	553.423.870	54.401.234	764.595.951	2.751.315.159
Mayo	161.251.553	537.141.738	29.810.610	728.203.900	3.479.519.059
Junio	159.320.959	551.630.404	30.451.221	741.402.584	4.220.921.643
Julio	156.607.194	555.206.634	59.478.718	771.292.546	4.992.214.189
Agosto	153.188.404	506.588.468	28.510.705	688.287.577	5.680.501.766
Septiembre	155.912.334	553.830.795	28.356.691	738.099.820	6.418.601.586
Octubre	163.064.292	493.970.287	65.009.456	722.044.035	7.140.645.621
Noviembre	161.194.748	520.353.307	30.991.177	712.539.231	7.853.184.853
Diciembre	584.272.097	817.839.967	77.908.241	1.480.020.305	9.333.205.157

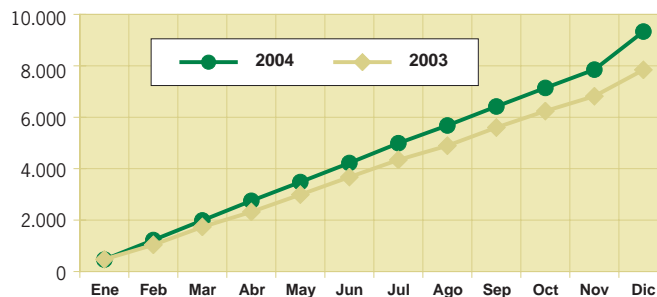
### Recaudación Mensual

(Millones de euros)



### Recaudación Mensual Acumulada

(Millones de euros)



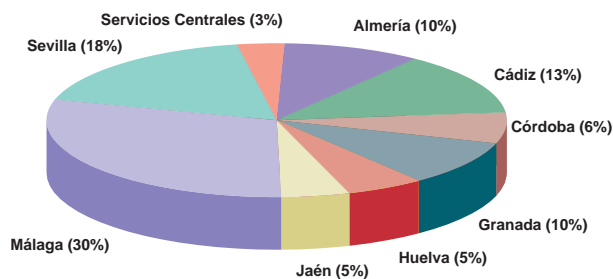
## ■ 1.6. Recaudación de Tributos gestionados por la Comunidad Autónoma distribuida por provincias.

### ■ 1.6.1. Recaudación por provincias. 2004-2003.

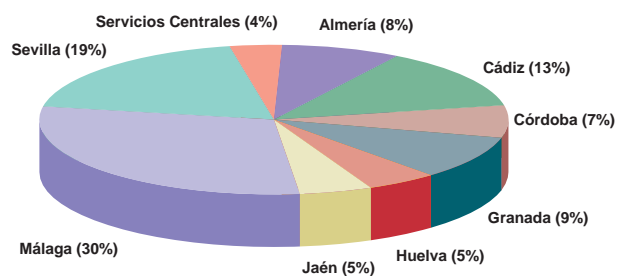
(euros)

	TOTAL CAPÍTULO I, II Y III				
	2004	% s/Total	2003	% s/Total	% inc. 04/03
Almería	296.761.284	9,71	201.198.557	8,25	47,50
Cádiz	400.727.957	13,12	319.617.844	13,11	25,38
Córdoba	197.577.966	6,47	170.096.513	6,98	16,16
Granada	291.947.626	9,56	229.605.695	9,42	27,15
Huelva	166.973.259	5,46	119.264.791	4,89	40
Jaén	147.075.508	4,81	122.399.098	5,02	20,16
Málaga	906.056.513	29,65	721.208.592	29,59	25,63
Sevilla	546.919.606	17,90	466.375.375	19,13	17,27
Servicios Centrales	101.332.276	3,32	87.560.089	3,59	15,73
<b>TOTAL RECAUDACIÓN</b>	<b>3.055.371.995</b>	<b>100</b>	<b>2.437.326.554</b>	<b>100</b>	<b>25,36</b>

#### Total Capítulos I, II y III. Año 2004

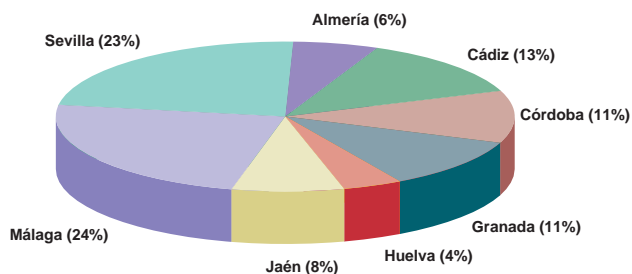


#### Total Capítulos I, II y III. Año 2003

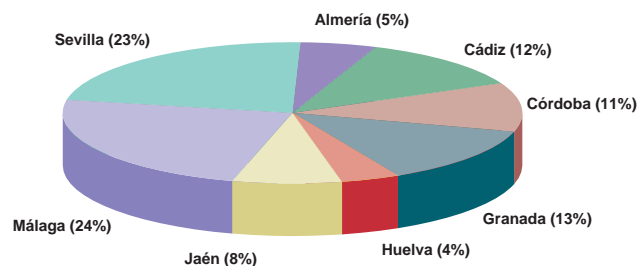


	IMPUESTOS DIRECTOS				
	2004	% s/Total	2003	% s/Total	% inc. 04/03
Almería	17.068.645	6,08	14.145.153	5,41	20,67
Cádiz	35.305.919	12,58	32.220.887	12,31	9,57
Córdoba	31.966.385	11,39	29.502.468	11,27	8,35
Granada	31.125.304	11,09	34.783.082	13,29	-10,52
Huelva	11.861.672	4,23	10.915.258	4,17	8,67
Jaén	22.409.608	7,99	20.291.914	7,75	10,44
Málaga	65.489.374	23,34	60.513.404	23,12	8,22
Sevilla	65.334.645	23,29	59.328.783	22,67	10,12
Servicios Centrales	0	-	0	-	-
<b>TOTAL RECAUDACIÓN</b>	<b>280.561.550</b>	<b>100</b>	<b>261.700.950</b>	<b>100</b>	<b>7,21</b>

Impuestos Directos (Cap. I) Año 2004

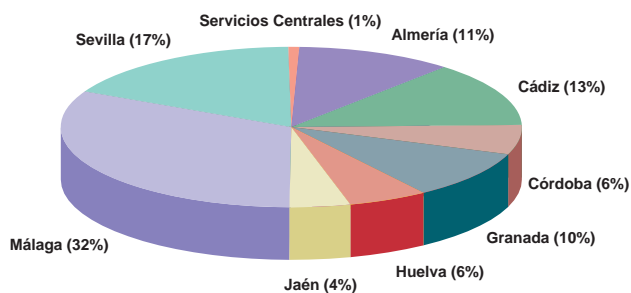


Impuestos Directos (Cap. I) Año 2003

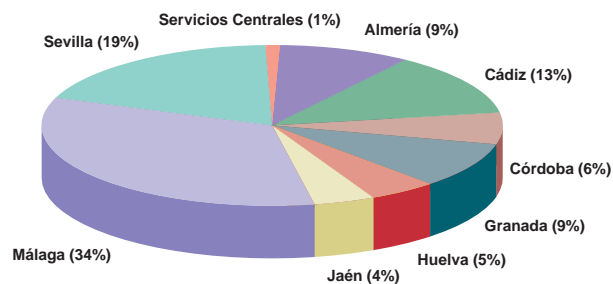


	IMPUESTOS INDIRECTOS				
	2004	% s/Total	2003	% s/Total	% inc. 04/03
Almería	247.169.863	10,93	160.759.249	9,38	53,75
Cádiz	292.378.235	12,93	219.348.959	12,80	33,29
Córdoba	133.456.949	5,90	109.812.508	6,41	21,53
Granada	219.688.672	9,71	159.862.362	9,33	37,42
Huelva	125.245.218	5,54	82.747.749	4,83	51,36
Jaén	95.614.429	4,23	74.271.021	4,34	28,74
Málaga	738.790.232	32,67	560.416.317	32,71	31,83
Sevilla	391.654.264	17,32	328.075.092	19,15	19,38
Servicios Centrales	17.460.723	0,77	17.776.637	1,04	-1,78
<b>TOTAL RECAUDACIÓN</b>	<b>2.261.458.584</b>	<b>100</b>	<b>1.713.069.895</b>	<b>100</b>	<b>32,01</b>

Impuestos Indirectos (Cap. II) Año 2004

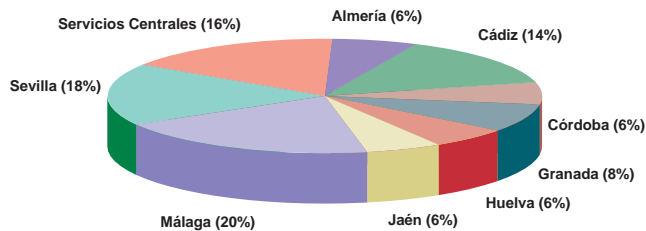


Impuestos Indirectos (Cap. II) Año 2003

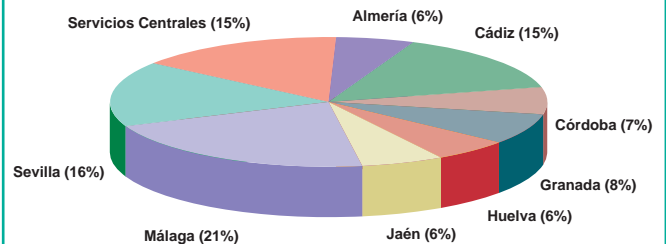


	TASAS, PRECIOS PÚBLICOS Y OTROS INGRESOS				
	2004	% s/Total	2003	% s/Total	% inc. 04/03
Almería	32.522.776	6,34	26.294.155	5,68	23,69
Cádiz	73.043.803	14,23	68.047.998	14,71	7,34
Córdoba	32.154.632	6,26	30.781.537	6,65	4,46
Granada	41.133.651	8,01	34.960.250	7,56	17,66
Huelva	29.866.370	5,82	25.601.783	5,53	16,66
Jaén	29.051.471	5,66	27.836.162	6,02	4,37
Málaga	101.776.908	19,83	100.278.871	21,68	1,49
Sevilla	89.930.697	17,52	78.971.500	17,07	13,88
Servicios Centrales	83.871.553	16,34	69.783.452	15,09	20,19
<b>TOTAL RECAUDACIÓN</b>	<b>513.351.861</b>	<b>100</b>	<b>462.555.709</b>	<b>100</b>	<b>10,98</b>

### Tasas, Precios Públicos y Otros Ingresos (Cap. III). Año 2004



### Tasas, Precios Públicos y Otros Ingresos (Cap. III). Año 2003



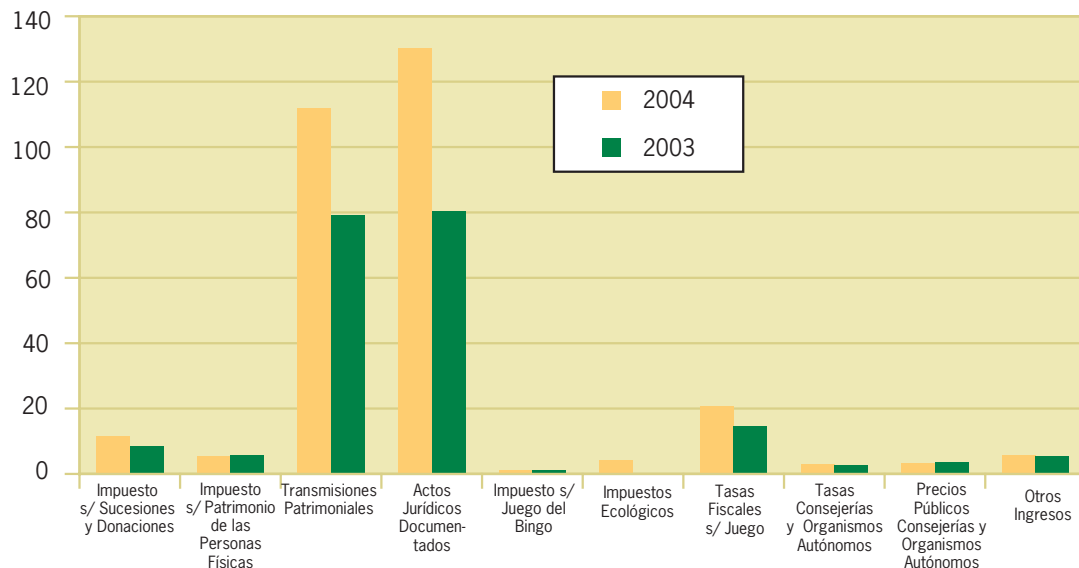
### ■ 1.6.1.1. ALMERÍA. Recaudación por conceptos. 2004–2003.

(euros)

	2004	% s/Total	2003	% s/Total	% inc. 04/03
<b>IMPUESTOS DIRECTOS</b>					
Impuesto sobre Sucesiones y Donaciones	11.619.023	3,92	8.436.002	4,19	37,73
Impuesto sobre el Patrimonio de las Personas Físicas	5.449.622	1,84	5.709.151	2,84	-4,55
<b>TOTAL</b>	<b>17.068.645</b>	<b>5,75</b>	<b>14.145.153</b>	<b>7,03</b>	<b>20,67</b>
<b>IMPUESTOS INDIRECTOS</b>					
Transmisiones Patrimoniales	111.724.352	37,65	79.214.767	39,37	41,04
Actos Jurídicos Documentados	130.083.039	43,83	80.363.200	39,94	61,87
Impuesto s/ Juego del Bingo	1.112.956	0,38	1.181.281	0,59	-5,78
Impuestos Ecológicos	4.220.770	1,42	0	-	-
Impuestos Extinguidos	28.746	0,01	0	-	-
<b>TOTAL</b>	<b>247.169.863</b>	<b>83,29</b>	<b>160.759.249</b>	<b>79,90</b>	<b>53,75</b>
<b>TASAS, PRECIOS PÚBLICOS Y OTROS INGRESOS</b>					
Tasas Fiscales sobre el Juego	20.620.894	6,95	14.630.757	7,27	40,94
Tasas Consejerías y Organismos Autónomos	2.863.347	0,96	2.743.651	1,36	4,36
Precios Públicos Consejerías y Organismos Autónomos	3.253.029	1,10	3.558.026	1,77	-8,57
Otros Ingresos	5.785.507	1,95	5.361.721	2,66	7,90
<b>TOTAL</b>	<b>32.522.776</b>	<b>10,96</b>	<b>26.294.155</b>	<b>13,07</b>	<b>23,69</b>
<b>TOTAL RECAUDACIÓN</b>	<b>296.761.284</b>	<b>100</b>	<b>201.198.557</b>	<b>100</b>	<b>47,50</b>

### Almería. Recaudación por conceptos. 2004–2003

(Millones de euros)





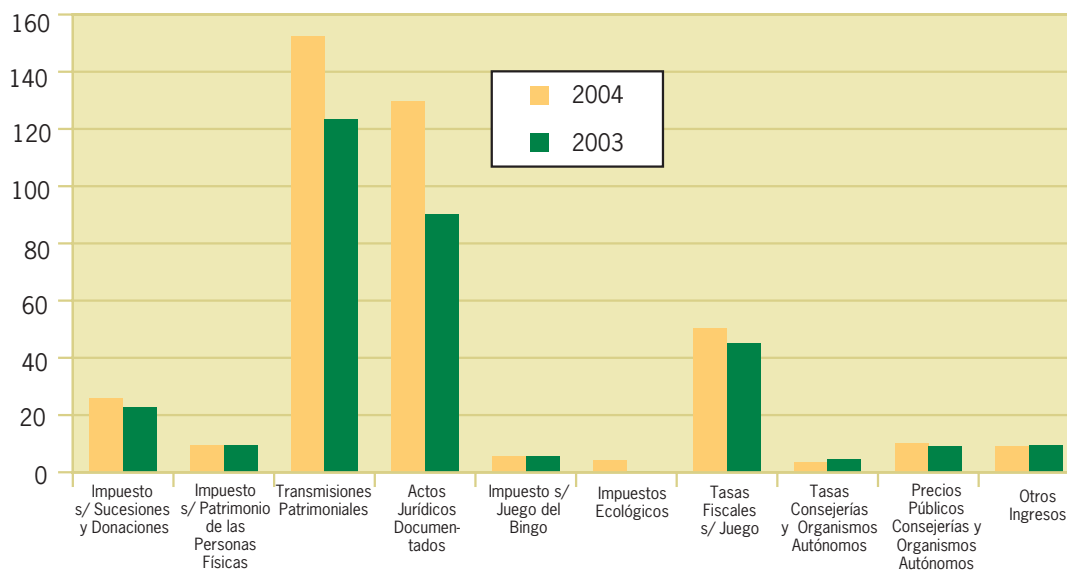
## ■ 1.6.1.2. CÁDIZ. Recaudación por conceptos. 2004–2003.

(euros)

	2004	% s/Total	2003	% s/Total	% inc. 04/03
<b>IMPUESTOS DIRECTOS</b>					
Impuesto sobre Sucesiones y Donaciones	25.883.561	6,46	22.728.270	7,11	13,88
Impuesto sobre el Patrimonio de las Personas Físicas	9.422.358	2,35	9.492.617	2,97	-0,74
<b>TOTAL</b>	<b>35.305.919</b>	<b>8,81</b>	<b>32.220.887</b>	<b>10,08</b>	<b>9,57</b>
<b>IMPUESTOS INDIRECTOS</b>					
Transmisiones Patrimoniales	152.476.922	38,05	123.478.102	38,63	23,48
Actos Jurídicos Documentados	129.862.581	32,41	90.265.843	28,24	43,87
Impuesto s/ Juego del Bingo	5.700.160	1,42	5.605.014	1,75	1,70
Impuestos Ecológicos	4.338.430	1,08	0	-	-
Impuestos Extinguidos	143	0	0	-	-
<b>TOTAL</b>	<b>292.378.235</b>	<b>72,96</b>	<b>219.348.959</b>	<b>68,63</b>	<b>33,29</b>
<b>TASAS, PRECIOS PÚBLICOS Y OTROS INGRESOS</b>					
Tasas Fiscales sobre el Juego	50.320.577	12,56	45.154.722	14,13	11,44
Tasas Consejerías y Organismos Autónomos	3.393.841	0,85	4.415.064	1,38	-23,13
Precios Públicos Consejerías y Organismos Autónomos	10.240.144	2,56	9.090.958	2,84	12,64
Otros Ingresos	9.089.242	2,27	9.387.254	2,94	-3,17
<b>TOTAL</b>	<b>73.043.803</b>	<b>18,23</b>	<b>68.047.998</b>	<b>21,29</b>	<b>7,34</b>
<b>TOTAL RECAUDACIÓN</b>	<b>400.727.957</b>	<b>100</b>	<b>319.617.844</b>	<b>100</b>	<b>25,38</b>

### Cádiz. Recaudación por conceptos. 2004–2003

(Millones de euros)



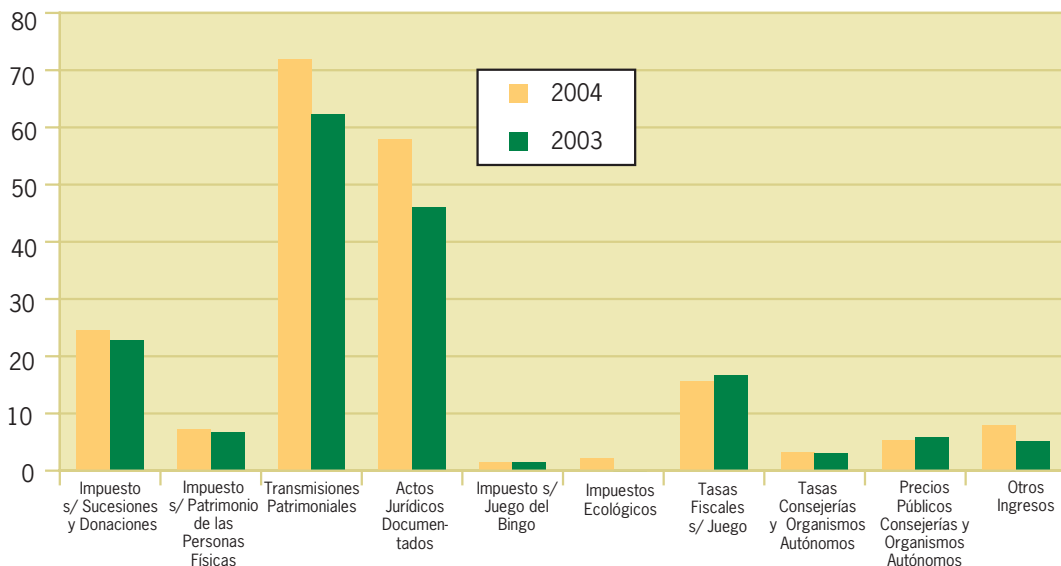
### ■ 1.6.1.3. CÓRDOBA. Recaudación por conceptos. 2004–2003.

(euros)

	2004	% s/Total	2003	% s/Total	% inc. 04/03
<b>IMPUESTOS DIRECTOS</b>					
Impuesto sobre Sucesiones y Donaciones	24.620.233	12,46	22.846.637	13,43	7,76
Impuesto sobre el Patrimonio de las Personas Físicas	7.346.152	3,72	6.655.831	3,91	10,37
<b>TOTAL</b>	<b>31.966.385</b>	<b>16,18</b>	<b>29.502.468</b>	<b>17,34</b>	<b>8,35</b>
<b>IMPUESTOS INDIRECTOS</b>					
Transmisiones Patrimoniales	71.937.876	36,41	62.260.311	36,60	15,54
Actos Jurídicos Documentados	57.871.821	29,29	46.065.611	27,08	25,63
Impuesto s/ Juego del Bingo	1.517.767	0,77	1.486.586	0,87	2,10
Impuestos Ecológicos	2.128.791	1,08	0	-	-
Impuestos Extinguidos	694	0	0	-	-
<b>TOTAL</b>	<b>133.456.949</b>	<b>67,55</b>	<b>109.812.508</b>	<b>64,56</b>	<b>21,53</b>
<b>TASAS, PRECIOS PÚBLICOS Y OTROS INGRESOS</b>					
Tasas Fiscales sobre el Juego	15.657.058	7,92	16.722.758	9,83	-6,37
Tasas Consejerías y Organismos Autónomos	3.260.248	1,65	3.034.241	1,78	7,45
Precios Públicos Consejerías y Organismos Autónomos	5.335.749	2,70	5.879.455	3,46	-9,25
Otros Ingresos	7.901.577	4	5.145.082	3,02	53,58
<b>TOTAL</b>	<b>32.154.632</b>	<b>16,27</b>	<b>30.781.537</b>	<b>18,10</b>	<b>4,46</b>
<b>TOTAL RECAUDACIÓN</b>	<b>197.577.966</b>	<b>100</b>	<b>170.096.513</b>	<b>100</b>	<b>16,16</b>

### Córdoba. Recaudación por conceptos. 2004–2003

(Millones de euros)



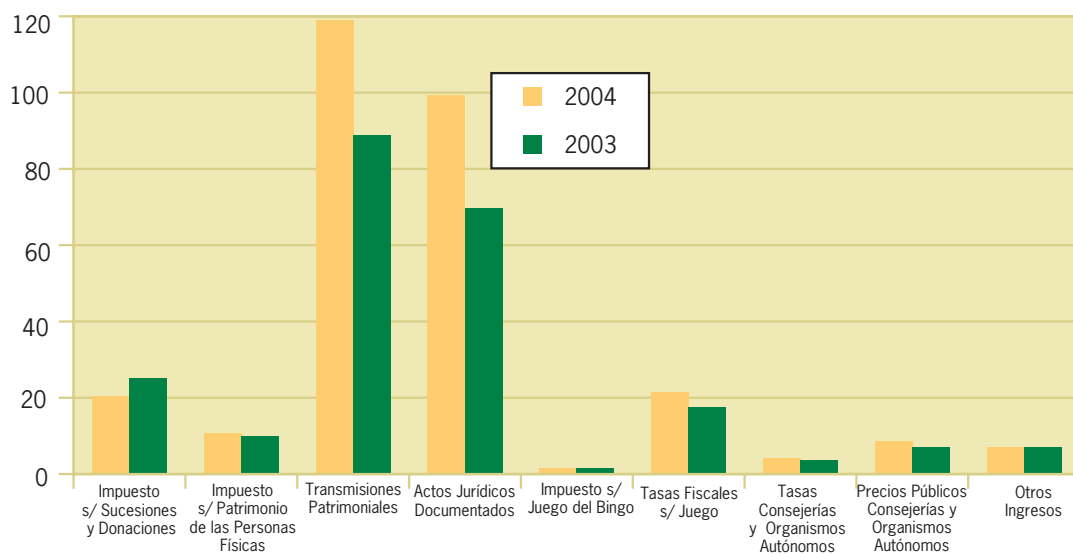
### ■ 1.6.1.4. GRANADA. Recaudación por conceptos. 2004–2003.

(euros)

	2004	% s/Total	2003	% s/Total	% inc. 04/03
<b>IMPUESTOS DIRECTOS</b>					
Impuesto sobre Sucesiones y Donaciones	20.465.479	7,01	24.988.804	10,88	-18,10
Impuesto sobre el Patrimonio de las Personas Físicas	10.659.824	3,65	9.794.278	4,27	8,84
<b>TOTAL</b>	<b>31.125.304</b>	<b>10,66</b>	<b>34.783.082</b>	<b>15,15</b>	<b>-10,52</b>
<b>IMPUESTOS INDIRECTOS</b>					
Transmisiones Patrimoniales	118.913.653	40,73	88.826.435	38,69	33,87
Actos Jurídicos Documentados	99.188.653	33,97	69.611.775	30,32	42,49
Impuesto s/ Juego del Bingo	1.452.785	0,50	1.424.151	0,62	2,01
Impuestos Ecológicos	122.846	0,04	0	-	-
Impuestos Extinguidos	10.734	0	0	-	-
<b>TOTAL</b>	<b>219.688.672</b>	<b>75,25</b>	<b>159.862.362</b>	<b>69,62</b>	<b>37,42</b>
<b>TASAS, PRECIOS PÚBLICOS Y OTROS INGRESOS</b>					
Tasas Fiscales sobre el Juego	21.501.710	7,36	17.494.108	7,62	22,91
Tasas Consejerías y Organismos Autónomos	4.098.765	1,40	3.499.214	1,52	17,13
Precios Públicos Consejerías y Organismos Autónomos	8.539.197	2,92	7.059.466	3,07	20,96
Otros Ingresos	6.993.980	2,40	6.907.462	3,01	1,25
<b>TOTAL</b>	<b>41.133.651</b>	<b>14,09</b>	<b>34.960.250</b>	<b>15,23</b>	<b>17,66</b>
<b>TOTAL RECAUDACIÓN</b>	<b>291.947.626</b>	<b>100</b>	<b>229.605.695</b>	<b>100</b>	<b>27,15</b>

### Granada. Recaudación por conceptos. 2004–2003

(Millones de euros)



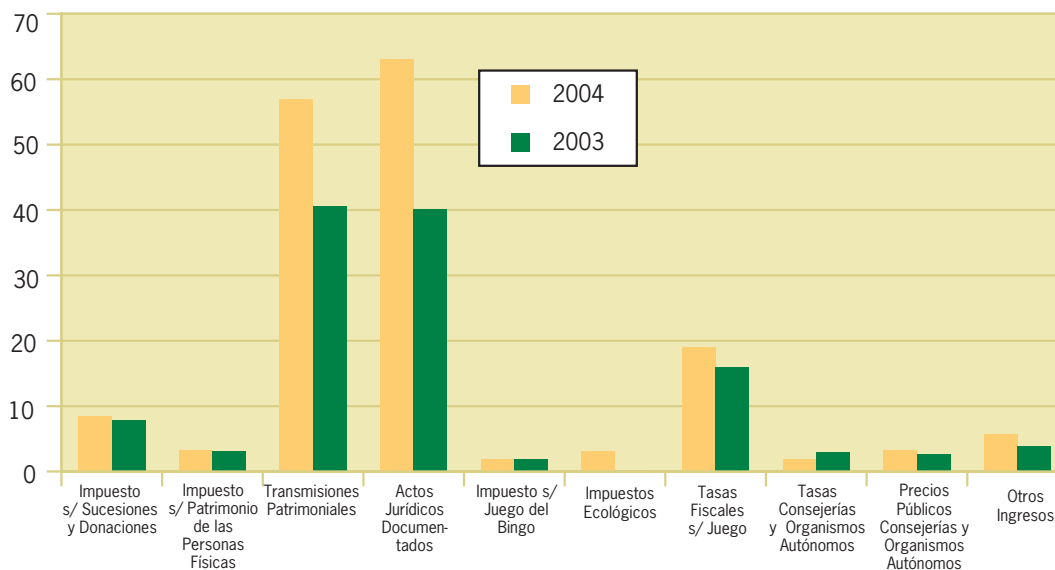
### ■ 1.6.1.5. HUELVA. Recaudación por conceptos. 2004–2003.

(euros)

	2004	% s/Total	2003	% s/Total	% inc. 04/03
<b>IMPUESTOS DIRECTOS</b>					
Impuesto sobre Sucesiones y Donaciones	8.518.589	5,10	7.832.428	6,57	8,76
Impuesto sobre el Patrimonio de las Personas Físicas	3.343.083	2	3.082.830	2,58	8,44
<b>TOTAL</b>	<b>11.861.672</b>	<b>7,10</b>	<b>10.915.258</b>	<b>9,15</b>	<b>8,67</b>
<b>IMPUESTOS INDIRECTOS</b>					
Transmisiones Patrimoniales	57.042.769	34,16	40.627.930	34,07	40,40
Actos Jurídicos Documentados	63.087.884	37,78	40.227.216	33,73	56,83
Impuesto s/ Juego del Bingo	1.923.926	1,15	1.892.604	1,59	1,65
Impuestos Ecológicos	3.189.320	1,91	0	-	-
Impuestos Extinguidos	1.319	0	0	-	-
<b>TOTAL</b>	<b>125.245.218</b>	<b>75,01</b>	<b>82.747.749</b>	<b>69,38</b>	<b>51,36</b>
<b>TASAS, PRECIOS PÚBLICOS Y OTROS INGRESOS</b>					
Tasas Fiscales sobre el Juego	19.010.755	11,39	15.923.955	13,35	19,38
Tasas Consejerías y Organismos Autónomos	1.968.100	1,18	3.053.152	2,56	-35,54
Precios Públicos Consejerías y Organismos Autónomos	3.217.884	1,93	2.679.637	2,25	20,09
Otros Ingresos	5.669.631	3,40	3.945.040	3,31	43,72
<b>TOTAL</b>	<b>29.866.370</b>	<b>17,89</b>	<b>25.601.783</b>	<b>21,47</b>	<b>16,66</b>
<b>TOTAL RECAUDACIÓN</b>	<b>166.973.259</b>	<b>100</b>	<b>119.264.791</b>	<b>100</b>	<b>40</b>

### Huelva. Recaudación por conceptos. 2004–2003

(Millones de euros)



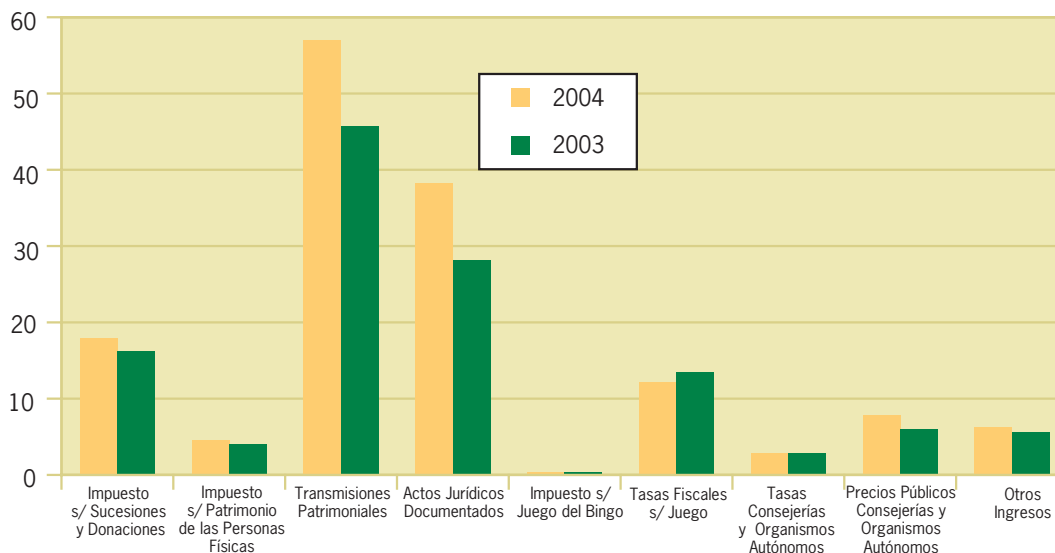
### ■ 1.6.1.6. JAÉN. Recaudación por conceptos. 2004–2003.

(euros)

	2004	% s/Total	2003	% s/Total	% inc. 04/03
<b>IMPUESTOS DIRECTOS</b>					
Impuesto sobre Sucesiones y Donaciones	17.876.596	12,15	16.231.193	13,26	10,14
Impuesto sobre el Patrimonio de las Personas Físicas	4.533.012	3,08	4.060.721	3,32	11,63
<b>TOTAL</b>	<b>22.409.608</b>	<b>15,24</b>	<b>20.291.914</b>	<b>16,58</b>	<b>10,44</b>
<b>IMPUESTOS INDIRECTOS</b>					
Transmisiones Patrimoniales	56.986.046	38,75	45.713.865	37,35	24,66
Actos Jurídicos Documentados	38.230.107	25,99	28.171.095	23,02	35,71
Impuesto s/ Juego del Bingo	378.236	0,26	386.062	0,32	-2,03
Impuestos Ecológicos	20.040	0,01	0	-	-
Impuestos Extinguidos	0	-	0	-	-
<b>TOTAL</b>	<b>95.614.429</b>	<b>65,01</b>	<b>74.271.021</b>	<b>60,68</b>	<b>28,74</b>
<b>TASAS, PRECIOS PÚBLICOS Y OTROS INGRESOS</b>					
Tasas Fiscales sobre el Juego	12.104.972	8,23	13.495.801	11,03	-10,31
Tasas Consejerías y Organismos Autónomos	2.841.645	1,93	2.862.819	2,34	-0,74
Precios Públicos Consejerías y Organismos Autónomos	7.855.009	5,34	5.929.390	4,84	32,48
Otros Ingresos	6.249.845	4,25	5.548.153	4,53	12,65
<b>TOTAL</b>	<b>29.051.471</b>	<b>19,75</b>	<b>27.836.162</b>	<b>22,74</b>	<b>4,37</b>
<b>TOTAL RECAUDACIÓN</b>	<b>147.075.508</b>	<b>100</b>	<b>122.399.098</b>	<b>100</b>	<b>20,16</b>

### Jaén. Recaudación por conceptos. 2004–2003

(Millones de euros)



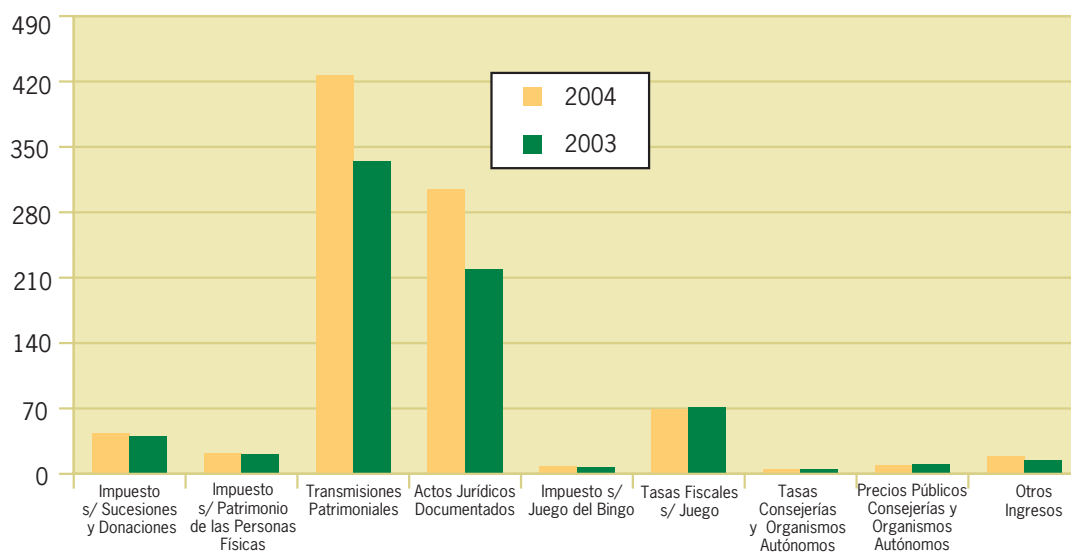
### ■ 1.6.1.7. MÁLAGA. Recaudación por conceptos. 2004–2003.

(euros)

	2004	% s/Total	2003	% s/Total	% inc. 04/03
<b>IMPUESTOS DIRECTOS</b>					
Impuesto sobre Sucesiones y Donaciones	43.574.956	4,81	40.085.803	5,56	8,70
Impuesto sobre el Patrimonio de las Personas Físicas	21.914.418	2,42	20.427.601	2,83	7,28
<b>TOTAL</b>	<b>65.489.374</b>	<b>7,23</b>	<b>60.513.404</b>	<b>8,39</b>	<b>8,22</b>
<b>IMPUESTOS INDIRECTOS</b>					
Transmisiones Patrimoniales	426.556.298	47,08	334.748.856	46,41	27,43
Actos Jurídicos Documentados	304.559.596	33,61	219.163.790	30,39	38,96
Impuesto s/ Juego del Bingo	7.457.850	0,82	6.503.672	0,90	14,67
Impuestos Ecológicos	114.949	0,01	0	-	-
Impuestos Extinguidos	101.539	0,01	0	-	-
<b>TOTAL</b>	<b>738.790.232</b>	<b>81,54</b>	<b>560.416.317</b>	<b>77,71</b>	<b>31,83</b>
<b>TASAS, PRECIOS PÚBLICOS Y OTROS INGRESOS</b>					
Tasas Fiscales sobre el Juego	68.789.555	7,59	70.895.492	9,83	-2,97
Tasas Consejerías y Organismos Autónomos	5.202.997	0,57	4.993.653	0,69	4,19
Precios Públicos Consejerías y Organismos Autónomos	9.467.275	1,04	9.688.445	1,34	-2,28
Otros Ingresos	18.317.081	2,02	14.701.281	2,04	24,60
<b>TOTAL</b>	<b>101.776.908</b>	<b>11,23</b>	<b>100.278.871</b>	<b>13,90</b>	<b>1,49</b>
<b>TOTAL RECAUDACIÓN</b>	<b>906.056.513</b>	<b>100</b>	<b>721.208.592</b>	<b>100</b>	<b>25,63</b>

### Málaga. Recaudación por conceptos. 2004–2003

(Millones de euros)



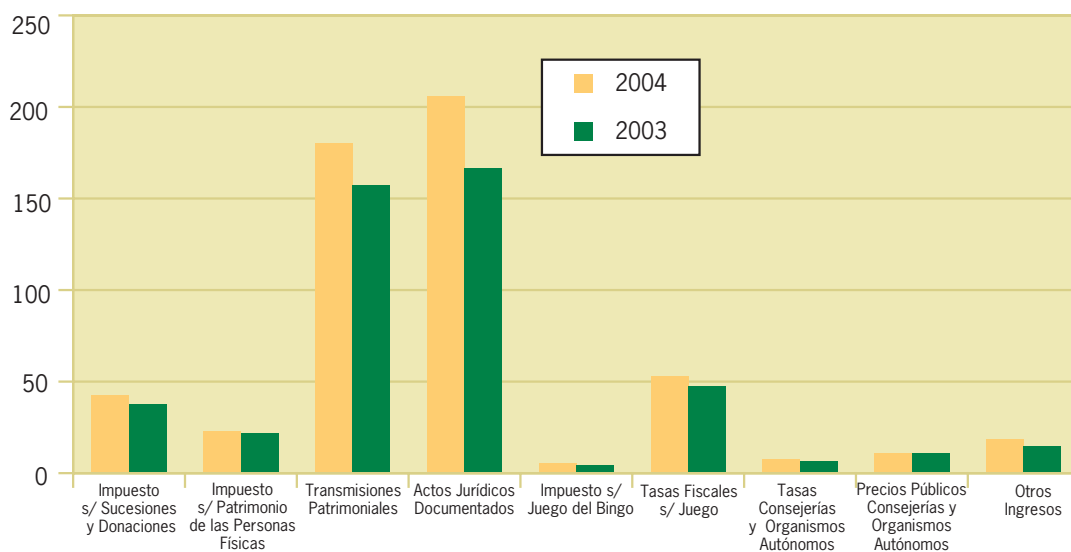
### ■ 1.6.1.8. SEVILLA. Recaudación por conceptos. 2004–2003.

(euros)

	2004	% s/Total	2003	% s/Total	% inc. 04/03
<b>IMPUESTOS DIRECTOS</b>					
Impuesto sobre Sucesiones y Donaciones	42.342.338	7,74	37.368.702	8,01	13,31
Impuesto sobre el Patrimonio de las Personas Físicas	22.992.307	4,20	21.960.082	4,71	4,70
<b>TOTAL</b>	<b>65.334.645</b>	<b>11,95</b>	<b>59.328.783</b>	<b>12,72</b>	<b>10,12</b>
<b>IMPUESTOS INDIRECTOS</b>					
Transmisiones Patrimoniales	180.316.975	32,97	157.045.113	33,67	14,82
Actos Jurídicos Documentados	205.818.117	37,63	166.622.434	35,73	23,52
Impuesto s/ Juego del Bingo	5.143.466	0,94	4.407.545	0,95	16,70
Impuestos Ecológicos	375.705	0,07	0	-	-
Impuestos Extinguidos	0	-	0	-	-
<b>TOTAL</b>	<b>391.654.264</b>	<b>71,61</b>	<b>328.075.092</b>	<b>70,35</b>	<b>19,38</b>
<b>TASAS, PRECIOS PÚBLICOS Y OTROS INGRESOS</b>					
Tasas Fiscales sobre el Juego	53.081.852	9,71	47.183.470	10,12	12,50
Tasas Consejerías y Organismos Autónomos	7.367.029	1,35	6.334.144	1,36	16,31
Precios Públicos Consejerías y Organismos Autónomos	10.839.359	1,98	10.902.888	2,34	-0,58
Otros Ingresos	18.642.457	3,41	14.550.998	3,12	28,12
<b>TOTAL</b>	<b>89.930.697</b>	<b>16,44</b>	<b>78.971.500</b>	<b>16,93</b>	<b>13,88</b>
<b>TOTAL RECAUDACIÓN</b>	<b>546.919.606</b>	<b>100</b>	<b>466.375.375</b>	<b>100</b>	<b>17,27</b>

### Sevilla. Recaudación por conceptos. 2004–2003

(Millones de euros)



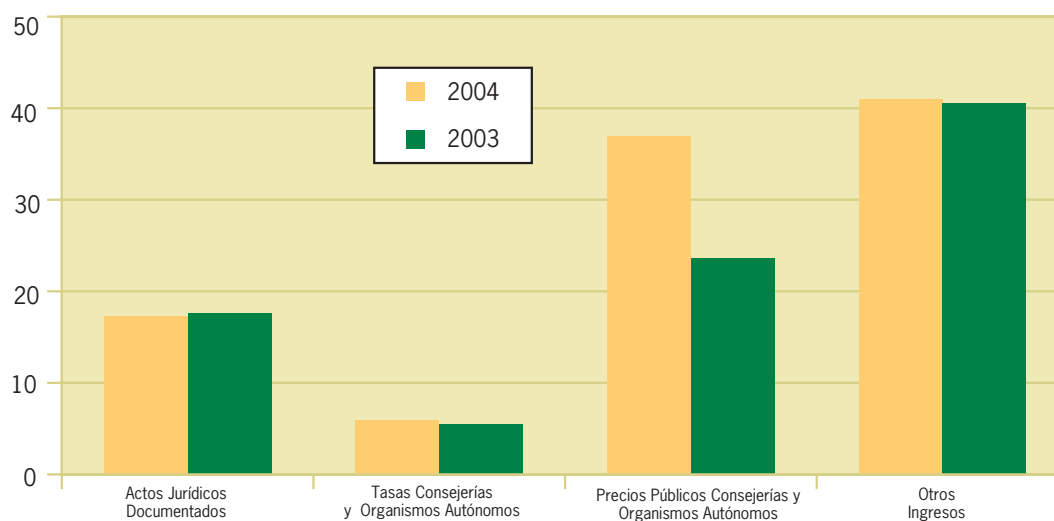
### ■ 1.6.1.9. SERVICIOS CENTRALES. Recaudación por conceptos. 2004–2003.

(euros)

	2004	% s/Total	2003	% s/Total	% inc. 04/03
<b>IMPUESTOS DIRECTOS</b>					
Impuesto sobre Sucesiones y Donaciones	0	-	0	-	-
Impuesto sobre el Patrimonio de las Personas Físicas	0	-	0	-	-
<b>TOTAL</b>	<b>0</b>	<b>-</b>	<b>0</b>	<b>-</b>	<b>-</b>
<b>IMPUESTOS INDIRECTOS</b>					
Transmisiones Patrimoniales	167.376	0,17	176.241	0,20	-5,03
Actos Jurídicos Documentados	17.293.347	17,07	17.600.397	20,10	-1,74
Impuesto s/ Juego del Bingo	0	-	0	-	-
Impuestos Ecológicos	0	-	0	-	-
Impuestos Extinguidos	0	-	0	-	-
<b>TOTAL</b>	<b>17.460.723</b>	<b>17,23</b>	<b>17.776.637</b>	<b>20,30</b>	<b>-1,78</b>
<b>TASAS, PRECIOS PÚBLICOS Y OTROS INGRESOS</b>					
Tasas Fiscales sobre el Juego	0	-	0	-	-
Tasas Consejerías y Organismos Autónomos	5.890.554	5,81	5.541.301	6,33	6,30
Precios Públicos Consejerías y Organismos Autónomos	36.975.209	36,49	23.635.137	26,99	56,44
Otros Ingresos	41.005.791	40,47	40.607.014	46,38	0,98
<b>TOTAL</b>	<b>83.871.553</b>	<b>82,77</b>	<b>69.783.452</b>	<b>79,70</b>	<b>20,19</b>
<b>TOTAL RECAUDACIÓN</b>	<b>101.332.276</b>	<b>100</b>	<b>87.560.089</b>	<b>100</b>	<b>15,73</b>

### Servicios Centrales. Recaudación por conceptos. 2004–2003

(Millones de euros)





## ■ 1.7. Recaudación Tributaria del Capítulo III por Consejerías y Organismos Autónomos.

### ■ 1.7.1. Recaudación del Capítulo III. Resumen año 2004

(euros)

	Tasas	Precios Públicos	Otros Ingresos	2004	% s/Total
C. Presidencia	4.407.002	164	-	4.407.166	0,86
C. Gobernación	2.195.641	96.128	-	2.291.769	0,45
C. Economía y Hacienda	261.087.921	2.867	101.640.508	362.731.296	70,66
C. Justicia y Administración Pública	-	-	-	-	-
C. Innovación, Ciencia y Empresa	1.940.290	-	-	1.940.290	0,38
C. Obras Públicas y Transportes	4.555.612	247.369	-	4.802.982	0,94
C. Empleo	-	3.790.080	-	3.790.080	0,74
C. Turismo, Comercio y Deporte	719.766	105.554	1.501	826.820	0,16
C. Agricultura y Pesca	2.499.564	310.748	2.751.314	5.561.626	1,08
C. Salud	1.392.397	6.464	-	1.398.861	0,27
C. Educación	8.441.375	1.481	-	8.442.856	1,64
C. para la Igualdad y Bienestar Social	-	13.521.796	-	13.521.796	2,63
C. Cultura	64.184	113.784	-	177.968	0,03
C. Medio Ambiente	8.252.649	5.120	59.580	8.317.349	1,62
Instituto de Estadística de Andalucía	2.108	1.192	9.734	13.034	0
Instituto Andaluz de Administración Pública	738.259	90.770	559	829.588	0,16
Inst. Andaluz de Inves. y Form. Agraria, Pesquera, Alimentaria y Prod. Ecológica	-	-	5.906	5.906	0
Servicio Andaluz de Empleo	-	-	4.931.483	4.931.483	0,96
Instituto Andaluz de Reforma Agraria	63.857	31.107	28.967	123.931	0,02
Servicio Andaluz de Salud	1.613.272	59.422.345	9.766.866	70.802.482	13,79
Instituto Andaluz de la Mujer	-	-	171.042	171.042	0,03
Instituto Andaluz de la Juventud	-	322.317	177.487	499.804	0,10
Patronato de la Alhambra y Generalife	-	17.621.004	108.035	17.729.039	3,45
Centro Andaluz de Arte Contemporáneo	-	32.562	2.129	34.691	0,01
<b>TOTAL RECAUDACIÓN</b>	<b>297.973.897</b>	<b>95.722.852</b>	<b>119.655.111</b>	<b>513.351.860</b>	<b>100</b>

### ■ 1.7.2. Recaudación del Capítulo III. Tasas 2004–2003.

(euros)

	2004	% s/Total	2003	% s/Total	% inc. 04/03
C. Presidencia	4.407.002	1,48	3.546.276	1,28	24,27
C. Gobernación	2.195.641	0,74	2.379.881	0,86	-7,74
C. Economía y Hacienda	261.087.921	87,62	241.605.920	86,92	8,06
C. Justicia y Administración Pública	-	-	-	-	-
C. Innovación, Ciencia y Empresa	1.940.290	0,65	1.790.094	0,64	8,39
C. Obras Públicas y Transportes	4.555.612	1,53	4.766.910	1,71	-4,43
C. Empleo	-	-	-	-	-
C. Turismo, Comercio y Deporte	719.766	0,24	1.186.549	0,43	-39,34
C. Agricultura y Pesca	2.499.564	0,84	1.829.176	0,66	36,65
C. Salud	1.392.397	0,47	446.307	0,16	211,98
C. Educación	8.441.375	2,83	7.503.950	2,70	12,49
C. para la Igualdad y Bienestar Social	-	-	-	-	-
C. Cultura	64.184	0,02	49.145	0,02	30,60
C. Medio Ambiente	8.252.649	2,77	9.755.466	3,51	-15,40
Instituto de Estadística de Andalucía	2.108	0	543	0	288,02
Instituto Andaluz de Administración Pública	738.259	0,25	1.618.116	0,58	-54,38
Inst. Andaluz de Inves. y Form. Agraria, Pesquera, Alimentaria y Prod. Ecológica	-	-	-	-	-
Servicio Andaluz de Empleo	-	-	-	-	-
Instituto Andaluz de Reforma Agraria	63.857	0,02	2.683	0	2.279,95
Servicio Andaluz de Salud	1.613.272	0,54	1.497.283	0,54	7,75
Instituto Andaluz de la Mujer	-	-	-	-	-
Instituto Andaluz de la Juventud	-	-	-	-	-
Patronato de la Alhambra y Generalife	-	-	-	-	-
Centro Andaluz de Arte Contemporáneo	-	-	-	-	-
<b>TOTAL RECAUDACIÓN</b>	<b>297.973.897</b>	<b>100</b>	<b>277.978.301</b>	<b>100</b>	<b>7,19</b>

### ■ 1.7.3. Recaudación del Capítulo III. Precios Públicos 2004–2003.

(euros)

	2004	% s/Total	2003	% s/Total	% inc. 04/03
C. Presidencia	164	0	544	0	-69,77
C. Gobernación	96.128	0,10	190.630	0,28	-49,57
C. Economía y Hacienda	2.867	0	120.949	0,18	-97,63
C. Justicia y Administración Pública	-	-	-	-	-
C. Innovación, Ciencia y Empresa	-	-	-	-	-
C. Obras Públicas y Transportes	247.369	0,26	257.233	0,37	-3,83
C. Empleo	3.790.080	3,96	3.583.147	5,22	5,78
C. Turismo, Comercio y Deporte	105.554	0,11	121.231	0,18	-12,93
C. Agricultura y Pesca	310.748	0,32	415.285	0,61	-25,17
C. Salud	6.464	0,01	981	0	559,14
C. Educación	1.481	0	133.659	0,19	-98,89
C. para la Igualdad y Bienestar Social	13.521.796	14,13	6.067	0,01	222.767,16
C. Cultura	113.784	0,12	132.628	0,19	-14,21
C. Medio Ambiente	5.120	0,01	8.113	0,01	-36,89
Instituto de Estadística de Andalucía	1.192	0	2.705	0	-55,92
Instituto Andaluz de Administración Pública	90.770	0,09	59.033	0,09	53,76
Inst. Andaluz de Inves. y Form. Agraria, Pesquera, Alimentaria y Prod. Ecológica	-	-	-	-	-
Servicio Andaluz de Empleo	-	-	-	-	-
Instituto Andaluz de Reforma Agraria	31.107	0,03	14.622	0,02	112,74
Servicio Andaluz de Salud	59.422.345	62,08	48.252.742	70,30	23,15
Instituto Andaluz de la Mujer	-	-	-	-	-
Instituto Andaluz de la Juventud	322.317	0,34	301.475	0,44	6,91
Patronato de la Alhambra y Generalife	17.621.004	18,41	14.978.142	21,82	17,64
Centro Andaluz de Arte Contemporáneo	32.562	0,03	61.475	0,09	-47,03
<b>TOTAL RECAUDACIÓN</b>	<b>95.722.852</b>	<b>100</b>	<b>68.640.662</b>	<b>100</b>	<b>39,46</b>

### ■ 1.7.4. Recaudación del Capítulo III. Otros Ingresos 2004–2003.

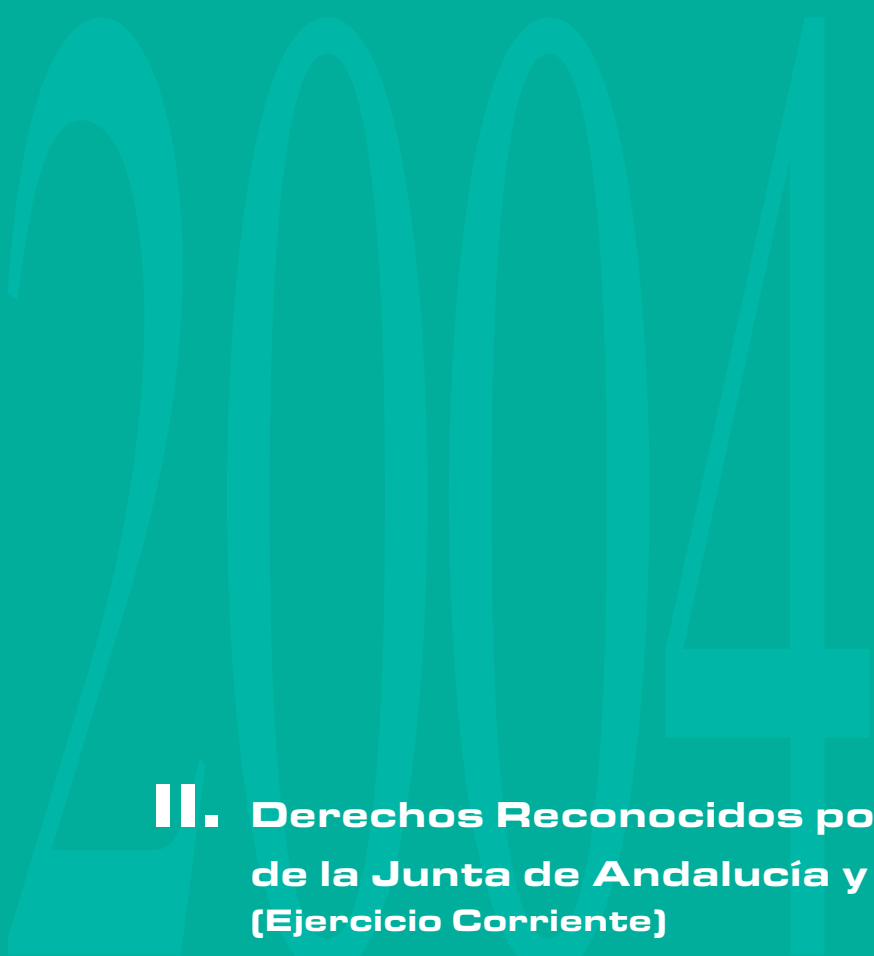
(euros)

	2004	% s/Total	2003	% s/Total	% inc. 04/03
C. Presidencia	-	-	-	-	-
C. Gobernación	-	-	-	-	-
C. Economía y Hacienda	101.640.508	84,94	75.497.706	72,41	34,63
C. Justicia y Administración Pública	-	-	-	-	-
C. Innovación, Ciencia y Empresa	-	-	-	-	-
C. Obras Públicas y Transportes	-	-	-	-	-
C. Empleo	-	-	-	-	-
C. Turismo, Comercio y Deporte	1.501	0	5.430	0,01	-72,36
C. Agricultura y Pesca	2.751.314	2,30	1.110.104	1,06	147,84
C. Salud	-	-	-	-	-
C. Educación	-	-	-	-	-
C. para la Igualdad y Bienestar Social	-	-	8.105	0,01	-
C. Cultura	-	-	5.114	0	-
C. Medio Ambiente	59.580	0,05	136.734	0,13	-56,43
Instituto de Estadística de Andalucía	9.734	0,01	961	0	913,23
Instituto Andaluz de Administración Pública	559	0	2.527	0	-77,88
Inst. Andaluz de Inves. y Form. Agraria, Pesquera, Alimentaria y Prod. Ecológica	5.906	0	-	-	-
Servicio Andaluz de Empleo	4.931.483	4,12	-	-	-
Instituto Andaluz de Reforma Agraria	28.967	0,02	136.117	0,13	-78,72
Servicio Andaluz de Salud	9.766.866	8,16	26.845.312	25,75	-63,62
Instituto Andaluz de la Mujer	171.042	0,14	293.127	0,28	-41,65
Instituto Andaluz de la Juventud	177.487	0,15	174.276	0,17	1,84
Patronato de la Alhambra y Generalife	108.035	0,09	54.325	0,05	98,87
Centro Andaluz de Arte Contemporáneo	2.129	0	-	-	-
<b>TOTAL RECAUDACIÓN</b>	<b>119.655.111</b>	<b>100</b>	<b>104.269.838</b>	<b>100</b>	<b>14,76</b>

### ■ 1.7.5. Recaudación del Capítulo III. Total 2004–2003.

(euros)

	2004	% s/Total	2003	% s/Total	% inc. 04/03
C. Presidencia	4.407.166	0,86	3.546.820	0,79	24,26
C. Gobernación	2.291.769	0,45	2.570.511	0,57	-10,84
C. Economía y Hacienda	362.731.296	70,66	317.224.575	70,36	14,35
C. Justicia y Administración Pública	0	-	0	-	-
C. Innovación, Ciencia y Empresa	1.940.290	0,38	1.790.094	0,40	8,39
C. Obras Públicas y Transportes	4.802.982	0,94	5.024.143	1,11	-4,40
C. Empleo	3.790.080	0,74	3.583.147	0,79	5,78
C. Turismo, Comercio y Deporte	826.820	0,16	1.313.210	0,29	-37,04
C. Agricultura y Pesca	5.561.626	1,08	3.354.564	0,74	65,79
C. Salud	1.398.861	0,27	447.288	0,10	212,74
C. Educación	8.442.856	1,64	7.637.610	1,69	10,54
C. para la Igualdad y Bienestar Social	13.521.796	2,63	14.173	0	95.308,15
C. Cultura	177.968	0,03	186.887	0,04	-4,77
C. Medio Ambiente	8.317.349	1,62	9.900.313	2,20	-15,99
Instituto de Estadística de Andalucía	13.034	0	4.209	0	209,67
Instituto Andaluz de Administración Pública	829.588	0,16	1.679.676	0,37	-50,61
Inst. Andaluz de Inves. y Form. Agraria, Pesquera, Alimentaria y Prod. Ecológica	5.906	0	0	-	-
Servicio Andaluz de Empleo	4.931.483	0,96	0	-	-
Instituto Andaluz de Reforma Agraria	123.931	0,02	153.423	0,03	-19,22
Servicio Andaluz de Salud	70.802.482	13,79	76.595.338	16,99	-7,56
Instituto Andaluz de la Mujer	171.042	0,03	293.127	0,07	-41,65
Instituto Andaluz de la Juventud	499.804	0,10	475.752	0,11	5,06
Patronato de la Alhambra y Generalife	17.729.039	3,45	15.032.467	3,33	17,94
Centro Andaluz de Arte Contemporáneo	34.691	0,01	61.475	0,01	-43,57
<b>TOTAL RECAUDACIÓN</b>	<b>513.351.860</b>	<b>100</b>	<b>450.888.801</b>	<b>100</b>	<b>13,85</b>



**II. Derechos Reconocidos por Ingresos Tributarios  
de la Junta de Andalucía y sus OO. AA.  
(Ejercicio Corriente)**

---



## 2. Derechos Reconocidos por Ingresos Tributarios de la Junta de Andalucía y sus OO. AA. (Ejercicio Corriente)

### ■ 2.1. Derechos Reconocidos distribuidos por conceptos 2004–2003.

(euros)

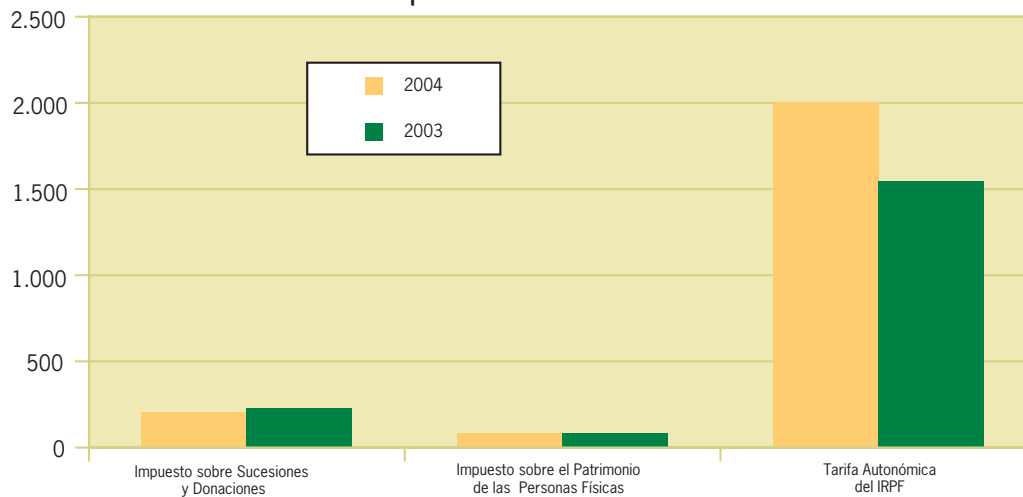
	2004	% s/Total	2003	% s/Total	% inc. 04/03
<b>IMPUESTOS DIRECTOS</b>					
Impuesto sobre Sucesiones y Donaciones	206.610.322	2,21	227.233.829	2,78	-9,08
Impuesto sobre el Patrimonio de las Personas Físicas	86.140.297	0,92	81.878.976	1	5,20
Tarifa Autónoma del IRPF	2.002.374.061	21,39	1.545.922.031	18,90	29,53
<b>TOTAL</b>	<b>2.295.124.680</b>	<b>24,52</b>	<b>1.855.034.836</b>	<b>22,68</b>	<b>23,72</b>
<b>IMPUESTOS INDIRECTOS</b>					
Transmisiones Patrimoniales	1.198.969.117	12,81	976.209.193	11,93	22,82
Actos Jurídicos Documentados	1.055.530.457	11,27	772.078.812	9,44	36,71
Impuesto s/ Juego del Bingo	24.928.381	0,27	25.318.493	0,31	-1,54
Impuesto Valor Añadido	2.526.486.580	26,99	2.388.210.837	29,19	5,79
Impuestos Especiales de Fabricación	1.308.137.072	13,97	1.242.097.500	15,18	5,32
Impuesto s/ Determinados Medios de Transporte	239.077.118	2,55	199.902.091	2,44	19,60
Impuesto s/ Ventas Minoristas Hidrocarburos	141.771.081	1,51	132.067.735	1,61	7,35
Impuestos Ecológicos	14.510.851	0,15	0	-	-
Impuestos Extinguidos	250	0	0	-	-
<b>TOTAL</b>	<b>6.509.410.907</b>	<b>69,53</b>	<b>5.735.884.660</b>	<b>70,11</b>	<b>13,49</b>
<b>TASAS, PRECIOS PÚBLICOS Y OTROS INGRESOS</b>					
Tasas Fiscales sobre el Juego	257.706.809	2,75	251.638.981	3,08	2,41
Tasas Consejerías y Organismos Autónomos	38.249.745	0,41	37.652.625	0,46	1,59
Precios Públicos Consejerías y Organismos Autónomos	104.576.761	1,12	91.222.017	1,12	14,64
Otros Ingresos	156.816.205	1,68	209.505.731	2,56	-25,15
<b>TOTAL</b>	<b>557.349.520</b>	<b>5,95</b>	<b>590.019.355</b>	<b>7,21</b>	<b>-5,54</b>
<b>TOTAL DERECHOS RECONOCIDOS</b>	<b>9.361.885.107</b>	<b>100</b>	<b>8.180.938.851</b>	<b>100</b>	<b>14,44</b>



## Derechos reconocidos por conceptos 2004-2003

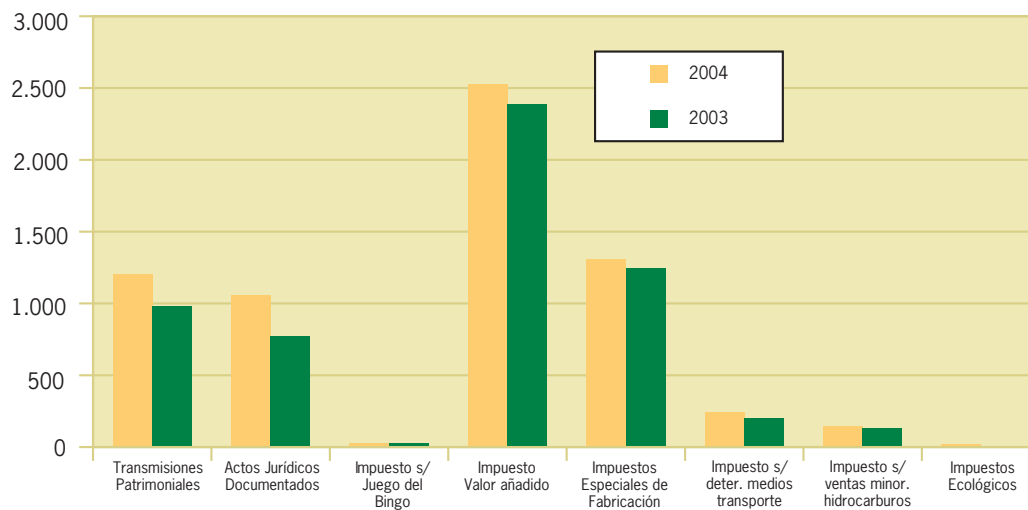
(Millones de euros)

### Impuestos Directos



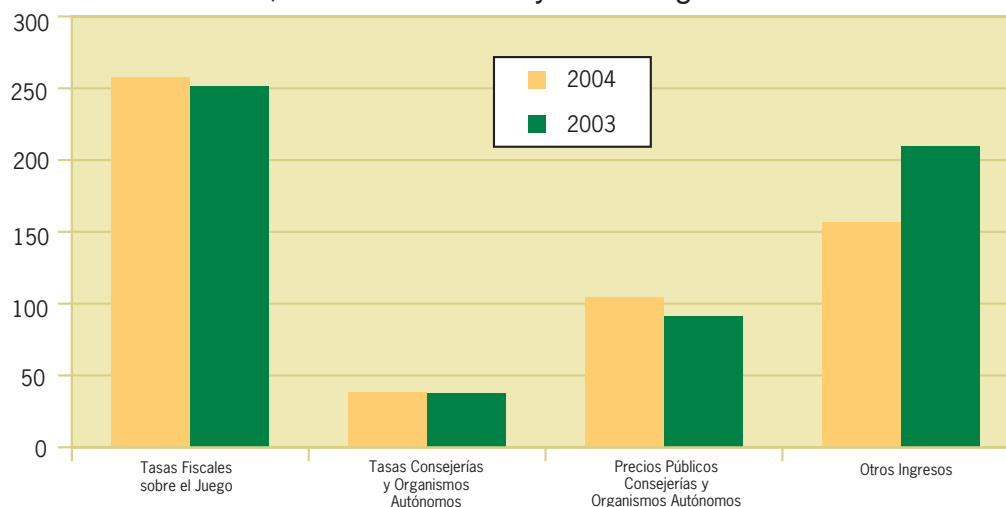
(Millones de euros)

### Impuestos Indirectos



(Millones de euros)

## Tasas, Precios Públicos y Otros Ingresos



## ■ 2.2. Detalle de las diferentes figuras tributarias propias

(euros)

	2004	% s/Total	2003	% s/Total	% inc. 04/03
<b>IMPUESTOS INDIRECTOS</b>					
Impuesto s/ Juego del Bingo	24.928.381	7,35	25.318.493	6,96	-1,54
Impuestos Ecológicos	14.510.851	4,28	0	-	-
Emisiones Gases a la Atmósfera	10.548.352	3,11	0	-	-
Vertidos a Aguas Litorales	1.787.696	0,53	0	-	-
Depósitos Residuos Radioactivos	1.004.255	0,30	0	-	-
Depósitos Residuos Peligrosos	1.170.548	0,35	0	-	-
<b>TOTAL</b>	<b>39.439.232</b>	<b>11,63</b>	<b>25.318.493</b>	<b>6,96</b>	<b>55,77</b>
<b>TASAS, PRECIOS PÚBLICOS Y OTROS INGRESOS</b>					
Tasas Consejerías y Organismos Autónomos	38.249.745	11,28	37.652.625	10,35	1,59
Precios Públicos Consejerías y Organismos Autónomos	104.576.761	30,84	91.222.017	25,08	14,64
Otros Ingresos	156.816.205	46,25	209.505.731	57,60	-25,15
Reintegros de Ejercicios Cerrados	69.966.672	20,63	77.147.180	21,21	-9,31
Reintegros del Presupuesto Corriente	14.848.735	4,38	17.734.308	4,88	-16,27
Recargos y Multas	68.160.515	20,10	82.607.827	22,71	-17,49
Intereses de Demora	4.704.620	1,39	8.341.792	2,29	-43,60
Ingresos diversos Recursos Eventuales	-864.337	-0,25	23.674.625	6,51	-103,65
<b>TOTAL</b>	<b>299.642.711</b>	<b>88,37</b>	<b>338.380.373</b>	<b>93,04</b>	<b>-11,45</b>
<b>TOTAL DERECHOS RECONOCIDOS</b>	<b>339.081.943</b>	<b>100</b>	<b>363.698.866</b>	<b>100</b>	<b>-6,77</b>

## ■ 2.3. Detalle de las diferentes figuras tributarias cedidas de gestión propia.

(euros)

	2004	% s/Total	2003	% s/Total	% inc. 04/03
<b>IMPUESTOS DIRECTOS</b>					
Impuesto sobre Sucesiones y Donaciones	206.610.322	7,37	227.233.829	9,84	-9,08
Impuesto sobre el Patrimonio de las Personas Físicas	86.140.297	3,07	81.878.976	3,55	5,20
<b>TOTAL</b>	<b>292.750.619</b>	<b>10,44</b>	<b>309.112.805</b>	<b>13,39</b>	<b>-5,29</b>
<b>IMPUESTOS INDIRECTOS</b>					
Transmisiones Patrimoniales	1.198.969.117	42,74	976.209.193	42,28	22,82
Actos Jurídicos Documentados	1.055.530.457	37,63	772.078.812	33,44	36,71
Impuestos Extinguidos	250	0	0	-	-
<b>TOTAL</b>	<b>2.254.499.824</b>	<b>80,38</b>	<b>1.748.288.005</b>	<b>75,71</b>	<b>28,95</b>
<b>TASAS, PRECIOS PÚBLICOS Y OTROS INGRESOS</b>					
Tasas Fiscales sobre el Juego	257.706.809	9,19	251.638.981	10,90	2,41
<b>TOTAL</b>	<b>257.706.809</b>	<b>9,19</b>	<b>251.638.981</b>	<b>10,90</b>	<b>2,41</b>
<b>TOTAL DERECHOS RECONOCIDOS</b>	<b>2.804.957.252</b>	<b>100</b>	<b>2.309.039.791</b>	<b>100</b>	<b>21,48</b>

## ■ 2.4. Detalle de las diferentes figuras tributarias cedidas gestionadas por el Estado\*.

### ■ 2.4.1. Tributos cedidos sujetos a entregas a cuenta

(euros)

	2004	% s/Total	2003	% s/Total	% inc. 04/03
<b>IMPUESTOS DIRECTOS</b>					
Tarifa Autonómica del IRPF	2.002.374.061	34,30	1.545.922.031	29,87	29,53
Tarifa Autonómica del IRPF 2004	1.682.205.080	28,82	1.545.922.031	29,87	8,82
Liquidación Tarf. Auto. IRPF	320.168.981	5,49	0	-	-
<b>TOTAL</b>	<b>2.002.374.061</b>	<b>34,30</b>	<b>1.545.922.031</b>	<b>29,87</b>	<b>29,53</b>
<b>IMPUESTOS INDIRECTOS</b>					
Impuesto Valor Añadido	2.526.486.580	43,28	2.388.210.837	46,14	5,79
Impuesto Valor Añadido 2004	2.526.486.580	43,28	2.388.210.837	46,14	5,79
Liquidación IVA	0	-	0	-	-
Impuestos Especiales de Fabricación	1.308.137.072	22,41	1.242.097.500	24	5,32
Impuesto s/ Alcohol	61.281.008	1,05	58.616.459	1,13	4,55
Part. 40% Imp. s/ Alcohol 2004	56.165.760	0,96	58.616.459	1,13	-4,18
Liquidación 40% Imp. s/ Alcohol	5.115.247	0,09	0	-	-
Impuesto s/ Prod. Intermedios	1.272.630	0,02	1.074.653	0,02	18,42
Part. 40% s/ P. Intermedios	1.272.630	0,02	1.074.653	0,02	18,42
Liquidación. Imp. s/ P. Intermedios	0	-	0	-	-
Impuesto s/ Cerveza	20.366.547	0,35	14.114.592	0,27	44,29
Part. 40% Imp. s/ Cerveza 2004	16.993.130	0,29	14.114.592	0,27	20,39
Liquidación 40% Imp. s/ Cerveza	3.373.417	0,06	0	-	-
Impuesto s/ Lab. Tabaco	438.456.411	7,51	399.920.857	7,73	9,64
Part. 40% Imp. s/ Lab. Tabaco	428.888.440	7,35	399.920.857	7,73	7,24
Liquidación. Imp. L.Tabaco	9.567.972	0,16	0	-	-
Impuesto s/ Hidrocarburos	678.932.431	11,63	655.627.704	12,67	3,55
Particip. Imp. s/ Hidrocarburos	672.107.830	11,51	655.627.704	12,67	2,51
Liquidación Imp. s/ Hidrocarburos	6.824.601	0,12	0	-	-
Impuesto s/ Electricidad	107.828.045	1,85	112.743.235	2,18	-4,36
Particip. Imp. s/ Electricidad	113.207.430	1,94	112.743.235	2,18	0,41
Liquidación Imp. s/ Electricidad	-5.379.384	-0,09	0	-	-
<b>TOTAL</b>	<b>3.834.623.652</b>	<b>65,70</b>	<b>3.630.308.337</b>	<b>70,13</b>	<b>5,63</b>
<b>TOTAL CAPÍTULOS</b>	<b>5.836.997.713</b>	<b>100</b>	<b>5.176.230.368</b>	<b>100</b>	<b>12,77</b>

\* Las liquidaciones de cada tributo cedido para el año 2004 son las correspondientes a las participaciones del año 2002.

### ■ 2.4.2. Tributos cedidos en que se cede el rendimiento territorial

(euros)

	2004	% s/Total	2003	% s/Total	% inc. 04/03
<b>IMPUESTOS INDIRECTOS</b>					
Impuesto s/ Determinados Medios de Transporte	239.077.118	62,77	199.902.091	60,22	19,60
Impuesto s/ Ventas Minoristas Hidrocarburos	141.771.081	37,23	132.067.735	39,78	7,35
<b>TOTAL DERECHOS RECONOCIDOS</b>	<b>380.848.199</b>	<b>100</b>	<b>331.969.825</b>	<b>100</b>	<b>14,72</b>

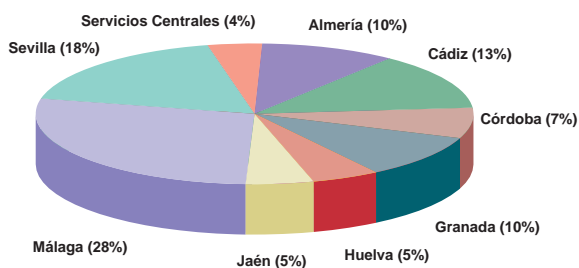
## ■ 2.5. Derechos reconocidos por tributos de gestión propia distribuidos por capítulos y provincias. 2004-2003

### ■ 2.5.1. Derechos Reconocidos por provincias.

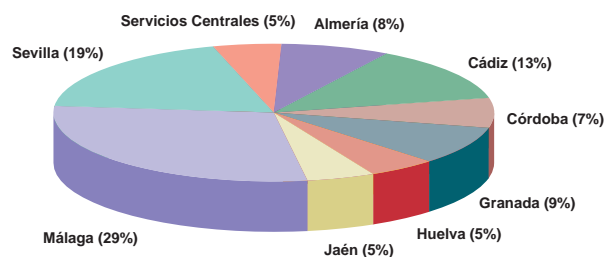
(euros)

	TOTAL CAPÍTULO I, II Y III				
	2004	% s/Total	2003	% s/Total	% inc. 04/03
Almería	305.100.779	9,70	222.032.198	8,31	37,41
Cádiz	409.718.307	13,03	350.625.835	13,12	16,85
Córdoba	207.079.137	6,59	181.876.980	6,80	13,86
Granada	305.422.712	9,71	248.567.989	9,30	22,87
Huelva	169.275.623	5,38	125.334.344	4,69	35,06
Jaén	151.416.299	4,82	130.745.644	4,89	15,81
Málaga	919.752.703	29,25	770.735.184	28,84	19,33
Sevilla	561.733.520	17,87	507.316.830	18,98	10,73
Servicios Centrales	114.540.114	3,64	135.503.653	5,07	-15,47
<b>TOTAL DERECHOS RECONOCIDOS</b>	<b>3.144.039.195</b>	<b>100</b>	<b>2.672.738.658</b>	<b>100</b>	<b>17,63</b>

Total Capítulos I, II y III. Año 2004



Total Capítulos I, II y III. Año 2003

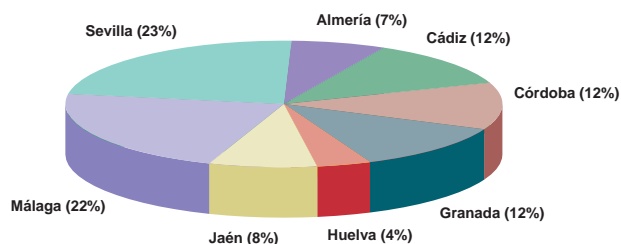


## ■ 2.5.2. Derechos Reconocidos del Capítulo I por provincias.

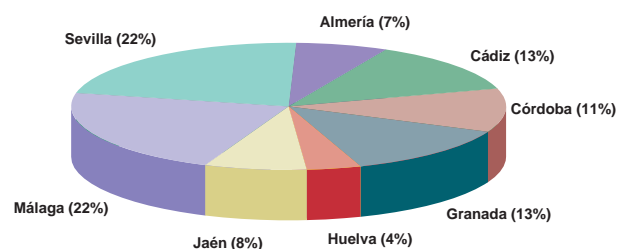
(euros)

	IMPUESTOS DIRECTOS				
	2004	% s/Total	2003	% s/Total	% inc. 04/03
Almería	19.864.055	6,79	20.197.945	6,53	-1,65
Cádiz	33.698.439	11,51	39.515.786	12,78	-14,72
Córdoba	35.425.581	12,10	32.788.669	10,61	8,04
Granada	34.373.530	11,74	39.743.207	12,86	-13,51
Huelva	12.088.001	4,13	11.691.181	3,78	3,39
Jaén	22.095.156	7,55	23.552.867	7,62	-6,19
Málaga	64.274.778	21,96	72.231.924	23,37	-11,02
Sevilla	70.931.080	24,23	69.111.326	22,36	2,63
Servicios Centrales	0	-	279.900	0,09	-100
<b>TOTAL DERECHOS RECONOCIDOS</b>	<b>292.750.619</b>	<b>100</b>	<b>309.112.805</b>	<b>100</b>	<b>-5,29</b>

### Derechos Reconocidos Capítulo I. Año 2004



### Derechos Reconocidos Capítulo I. Año 2003

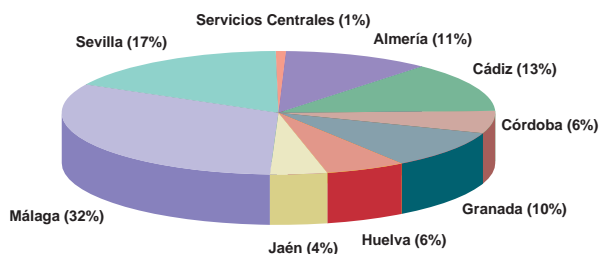


### ■ 2.5.3. Derechos Reconocidos del Capítulo II por provincias.

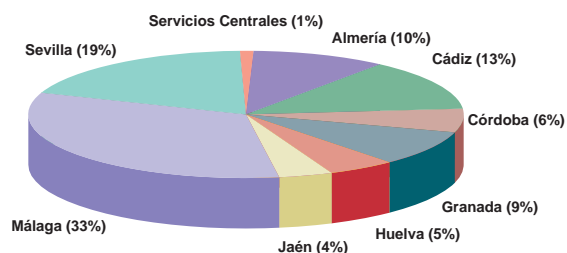
(euros)

	IMPUESTOS INDIRECTOS				
	2004	% s/Total	2003	% s/Total	% inc. 04/03
Almería	251.366.554	10,96	168.657.126	9,51	49,04
Cádiz	298.913.113	13,03	230.475.417	12,99	29,69
Córdoba	134.595.181	5,87	111.114.494	6,26	21,13
Granada	225.478.494	9,83	165.001.767	9,30	36,65
Huelva	126.994.283	5,54	85.027.461	4,79	49,36
Jaén	97.673.986	4,26	76.988.790	4,34	26,87
Málaga	746.580.647	32,55	581.391.975	32,78	28,41
Sevilla	394.876.076	17,21	337.172.832	19,01	17,11
Servicios Centrales	17.460.723	0,76	17.776.637	1	-1,78
<b>TOTAL DERECHOS RECONOCIDOS</b>	<b>2.293.939.056</b>	<b>100</b>	<b>1.773.606.498</b>	<b>100</b>	<b>29,34</b>

#### Derechos Reconocidos Capítulo II. Año 2004



#### Derechos Reconocidos Capítulo II. Año 2003

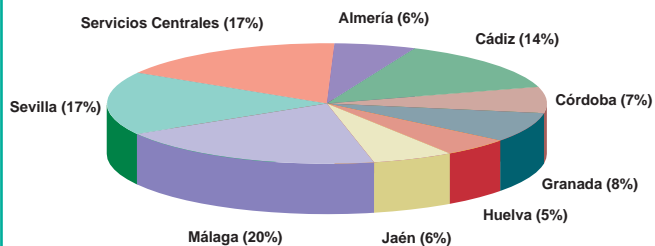


## ■ 2.5.4. Derechos Reconocidos del Capítulo III por provincias.

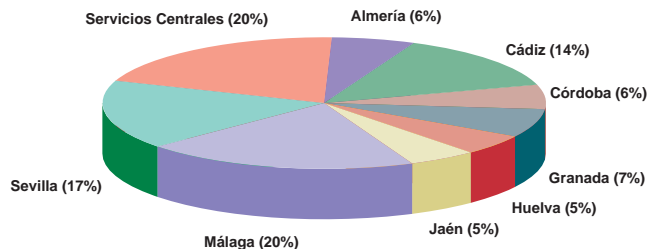
(euros)

	TASAS, PRECIOS PÚBLICOS Y OTROS INGRESOS				
	2004	% s/Total	2003	% s/Total	% inc. 04/03
Almería	33.870.170	6,08	33.177.128	5,62	2,09
Cádiz	77.106.755	13,83	80.634.632	13,67	-4,38
Córdoba	37.058.374	6,65	37.973.817	6,44	-2,41
Granada	45.570.689	8,18	43.823.015	7,43	3,99
Huelva	30.193.340	5,42	28.615.702	4,85	5,51
Jaén	31.647.157	5,68	30.203.987	5,12	4,78
Málaga	108.897.278	19,54	117.111.286	19,85	-7,01
Sevilla	95.926.365	17,21	101.032.671	17,12	-5,05
Servicios Centrales	97.079.392	17,42	117.447.115	19,91	-17,34
<b>TOTAL DERECHOS RECONOCIDOS</b>	<b>557.349.520</b>	<b>100</b>	<b>590.019.355</b>	<b>100</b>	<b>-5,54</b>

**Derechos Reconocidos Capítulo III.  
Año 2004**



**Derechos Reconocidos Capítulo III.  
Año 2003**





## ■ 2.6. Previsión Inicial, Derechos Reconocidos y Recaudación Neta. Año 2004

(euros)

	Previsión Inicial	Derechos Reconocidos	Recaudación Neta <sup>(1)</sup>
<b>IMPUESTOS DIRECTOS</b>			
Impuesto sobre Sucesiones y Donaciones	176.219.198	206.610.322	161.339.339
Impuesto sobre el Patrimonio de las Personas Físicas	87.097.390	86.140.297	85.322.098
Tarifa Autónoma del IRPF	1.787.569.172	2.002.374.061	2.002.374.061
<b>TOTAL</b>	<b>2.050.885.760</b>	<b>2.295.124.680</b>	<b>2.249.035.498</b>
<b>IMPUESTOS INDIRECTOS</b>			
Transmisiones Patrimoniales	880.152.410	1.198.969.117	1.159.404.549
Actos Jurídicos Documentados	807.948.112	1.055.530.457	1.038.162.498
Impuesto s/ Juego del Bingo	27.845.904	24.928.381	24.358.336
Impuesto Valor Añadido	2.574.516.034	2.526.486.580	2.526.486.580
Impuestos Especiales de Fabricación	1.316.852.171	1.308.137.072	1.308.137.072
Impuesto s/ Determinados Medios de Transporte	194.684.705	239.077.118	239.077.118
Impuesto s/ Ventas Minoristas Hidrocarburos	134.048.375	141.771.081	141.771.081
Impuestos Ecológicos	30.693.110	14.510.851	14.510.851
Impuestos Extinguidos	0	250	250
<b>TOTAL</b>	<b>5.966.740.821</b>	<b>6.509.410.907</b>	<b>6.451.908.335</b>
<b>TASAS, PRECIOS PÚBLICOS Y OTROS INGRESOS</b>			
Tasas Fiscales sobre el Juego	249.648.917	257.706.809	236.473.894
Tasas Consejerías y Organismos Autónomos	46.566.988	38.249.745	36.584.206
Precios Públicos Consejerías y Organismos Autónomos	88.528.262	104.576.761	82.930.631
Otros Ingresos	160.576.975	156.816.205	88.015.462
<b>TOTAL</b>	<b>545.321.142</b>	<b>557.349.520</b>	<b>444.004.192</b>
<b>TOTAL RECAUDACIÓN</b>	<b>8.562.947.723</b>	<b>9.361.885.107</b>	<b>9.144.948.025</b>

(1) Esta columna recoge solamente recaudación del ejercicio corriente excluidos residuos de ejercicios anteriores.

### **III. Rendimiento definitivo atribuido a la Comunidad Autónoma de Andalucía por los tributos cedidos gestionados por el Estado. Año 2002**

---



### 3. Rendimiento definitivo atribuido a la Comunidad Autónoma de Andalucía por los tributos cedidos gestionados por el Estado. Año 2002

(euros)

	Rendimiento Definitivo
<b>IMPUESTOS DIRECTOS</b>	
Tarifa Autónoma del IRPF	1.750.092.363
<b>TOTAL</b>	<b>1.750.092.363</b>
<b>IMPUESTOS INDIRECTOS</b>	
Impuesto Valor Añadido	2.221.246.728
Impuestos Especiales de Fabricación	1.190.575.704
Impuesto s/ Alcohol	53.537.196
Impuesto s/ Prod. Intermedios	1.095.168
Impuesto s/ Cerveza	15.761.009
Impuesto s/ Lab. Tabaco	379.538.145
Impuesto s/ Hidrocarburos	641.812.282
Impuesto s/ Electricidad	98.831.904
Impuesto s/ Determinados Medios de Transporte	124.894.135
Impuesto s/ Ventas Minoristas Hidrocarburos	181.387.644
<b>TOTAL</b>	<b>3.718.104.211</b>
<b>TOTAL RECAUDACIÓN</b>	<b>5.468.196.574</b>



# 2004

## IV. Glosario

---



## **DERECHOS RECONOCIDOS**

Recursos exigibles a favor de la Junta de Andalucía y sus Organismos Autónomos, reconocidos en el ejercicio, una vez deducidas las anulaciones de los mismos y las devoluciones practicadas.

## **IMPUESTOS**

Tributos exigidos sin contraprestación cuyo hecho imponible está constituido por negocios, actos o hechos que ponen de manifiesto la capacidad económica del contribuyente.

## **IMPUESTOS DIRECTOS**

Gravan la obtención de renta o la mera posesión de bienes y derechos. La Ley define a un sujeto que debe pagarlo y no puede repercutirlo.

## **IMPUESTO SOBRE SUCESIONES Y DONACIONES**

Impuesto por cuenta de capital que grava las adquisiciones patrimoniales gratuitas por personas físicas, ya sean por causa de muerte o por donaciones inter vivos.

Es un impuesto de titularidad estatal cedido a las Comunidades Autónomas regulado por la Ley 29/1987, de 18 de diciembre, y Real Decreto 1629/1981, de 8 de noviembre.

## **IMPUESTO SOBRE EL PATRIMONIO DE LAS PERSONAS FÍSICAS**

Grava el patrimonio neto del que fuesen titulares las personas físicas a 31 de diciembre de cada año.

Es un impuesto de titularidad estatal cedido a las Comunidades Autónomas regulado por la Ley 19/1991, de 6 de junio.

## **IMPUESTO SOBRE LA RENTA DE LAS PERSONAS FÍSICAS**

Grava, según los principios de igualdad, generalidad y progresividad, la renta de las personas físicas de acuerdo con sus circunstancias personales y familiares.

El Impuesto sobre la Renta de las Personas Físicas es un impuesto de titularidad estatal cedido parcialmente a las Comunidades Autónomas, con el límite máximo del 33 %.

Esta regulado por la Ley 40/1998, de 9 de diciembre y el Real Decreto 214/1999, de 5 de febrero.

## **IMPUESTOS INDIRECTOS**

Gravan el consumo de los contribuyentes. La Ley define a un sujeto que debe pagarlo pero el responsable puede repercutirlo.

## **IMPUESTO SOBRE TRANSMISIONES PATRIMONIALES**

Modalidad del Impuesto de Transmisiones Patrimoniales y Actos Jurídicos Documentados, que gravan:

1. Las transmisiones onerosas por actos intervivos de toda clase de bienes y derechos que integren el patrimonio de las personas físicas o jurídicas.
2. La constitución de derechos reales, préstamos, fianzas, arrendamientos, pensiones y concesiones administrativas.

Es un impuesto de titularidad estatal cedido a las Comunidades Autónomas y regulado en el Real Decreto Legislativo 1/1993, de 24 de septiembre y el Real Decreto 828/1995, de 29 de mayo (el cual ha tenido modificaciones posteriores que anulan total o parcialmente algunos de sus artículos).

## **IMPUESTO SOBRE ACTOS JURIDICOS DOCUMENTADOS**

Modalidad del Impuesto de Transmisiones Patrimoniales y Actos Jurídicos

Documentados por el que se sujetan a gravamen:

- a) Documentos notariales: escrituras, actas y testimonios notariales.
- b) Documentos mercantiles: letras de cambio y documentos que realicen función de giro o suplan a aquéllas, así como los resguardos o certificados de depósitos transmisibles.
- c) Documentos administrativos y judiciales:
  1. Resoluciones jurisdiccionales y laudos arbitrales, escrito de los interesados relacionados con aquéllas, así como diligencias y actuaciones que se practiquen y testimonios que se expidan.
  2. Escritos que los interesados dirijan a las Administraciones Públicas y certificaciones, licencias y permisos que de ellas emanen.
  3. Rehabilitación y transmisión de Grandezas y Títulos Nobiliarios.



4. Anotaciones preventivas que se practiquen en los Registros Públicos, cuando tengan por objeto un derecho o interés valuable y no vengan ordenadas de oficio por la Autoridad Judicial.

Es un impuesto de titularidad estatal cedido a las Comunidades Autónomas y regulado en el Real Decreto Legislativo 1/1993, de 24 de septiembre y el Real Decreto 828/1995, de 29 de mayo (el cual ha tenido modificaciones posteriores que anulan total o parcialmente algunos de sus artículos).

### **IMPUESTO SOBRE EL JUEGO DEL BINGO**

El objeto de este tributo está constituido por el pago de premios en el juego del bingo en cualquiera de sus modalidades. Son sujetos pasivos aquellos que organicen el juego del bingo, quienes repercutirán el importe del impuesto a los jugadores premiados en cada partida.

Es un tributo propio creado por la Comunidad Autónoma de Andalucía mediante la Ley 17/1999, de 28 de diciembre.

### **IMPUESTO SOBRE EL VALOR AÑADIDO**

Recae sobre el consumo y grava las siguientes operaciones:

- Las entregas de bienes y prestaciones de servicios efectuadas por empresarios o profesionales.
- Las adquisiciones intracomunitarias de bienes.
- Las importaciones de bienes.

Es un impuesto de titularidad estatal cedido a las Comunidades Autónomas, con carácter parcial con el límite máximo del 35 %.

Está regulado por la Ley 37/1992, de 28 de diciembre y el Real Decreto 1624/1992, de 29 de diciembre.

### **IMPUESTO SOBRE DETERMINADOS MEDIOS DE TRANSPORTE**

Impuesto Especial que grava la matriculación de determinados medios de transporte.

Son impuestos de titularidad estatal cedidos a las Comunidades Autónomas, regulados en la Ley 38/1992, de 28 de diciembre y el Real Decreto 1165/1995, de 7 de julio.

### **IMPUESTOS ESPECIALES DE FABRICACIÓN**

Impuestos Especiales que recaen sobre consumos específicos y gravan

la fabricación, importación y en su caso, introducción en el ámbito territorial interno de los productos objetos de imposición. Se incluyen:

- Impuestos Especiales sobre el Alcohol y las Bebidas Alcohólicas.
- Impuesto sobre Hidrocarburos.
- Impuesto sobre las Labores del Tabaco.
- Impuesto sobre la Electricidad.

Son impuestos de titularidad estatal cedidos a las Comunidades Autónomas, con carácter parcial con el límite máximo del 40 % de cada uno de ellos, con la excepción del Impuesto sobre la Electricidad, que está cedido totalmente.

Están regulados en la Ley 38/1992, de 28 de diciembre y el Real Decreto 1165/1995, de 7 de julio.

### **IMPUESTO SOBRE VENTAS MINORISTAS DE DETERMINADOS HIDROCARBUROS**

Tributo que recae sobre el consumo de hidrocarburos, gravando en fase única, las ventas minoristas de los productos comprendidos en su ámbito objetivo. Es un impuesto de titularidad estatal cedido a las Comunidades Autónomas. Está regulado por la Ley 24/2001, de 27 de diciembre.

### **IMPUESTOS ECOLÓGICOS**

Tributos propios creados por la Comunidad Autónoma de Andalucía mediante Ley 18/2003, de 29 de diciembre, que tienen como finalidad la protección del medio ambiente.

Engloba los siguientes impuestos:

- Impuesto sobre emisiones de gases a la atmósfera.
- Impuesto sobre vertidos a las aguas litorales.
- Impuesto sobre depósitos de residuos radioactivos.
- Impuesto sobre depósitos de residuos peligrosos.

### **PRECIOS PÚBLICOS**

Contraprestaciones pecuniarias recibidas por razón de entrega de bienes corrientes, operaciones comerciales, industriales o análogas y prestación de servicios públicos o realización de actividades administrativas individualizables, susceptibles de ser prestados o realizadas concurrentemente por el sector privado.

## **PRESUPUESTO**

Expresión cifrada, conjunta y sistemática del máximo de gastos que la Administración puede acometer y de los ingresos que previsiblemente se obtendrán durante el correspondiente ejercicio económico. Se aprueba mediante Ley.

## **PREVISIÓN INICIAL**

Previsión de los ingresos que se van a liquidar durante el ejercicio económico contenida en el Presupuesto aprobado por el Parlamento.

## **RECAUDACIÓN**

Realización de los derechos que constituyen el haber de la Junta de Andalucía y de sus Organismos Autónomos.

## **TASAS**

Tributos cuyo hecho imponible consiste en la utilización privativa o el aprovechamiento especial del dominio público, la prestación de servi-

cios o la realización de actividades en régimen de derecho público que se refieran, afecten o beneficien de modo particular al obligado tributario, cuando los servicios o actividades no sean de solicitud o recepción voluntaria para los obligados tributarios o no se presten o realicen por el sector privado.

## **TASAS FISCALES SOBRE EL JUEGO**

El objeto de este tributo está constituido por la autorización, celebración u organización de juegos de suerte, envite o azar. Son sujetos pasivos los organizadores y empresas cuyas actividades incluyan la celebración de dichos juegos.

Es un tributo de titularidad estatal cedido a las Comunidades Autónomas, regulado por el Real Decreto-Ley 16/1977, de 25 de febrero.



CONSEJERÍA DE ECONOMÍA Y HACIENDA