

CUADERNOS DE RECAUDACIÓN TRIBUTARIA

Resumen Informativo Anual



CONSEJERÍA DE ECONOMÍA Y HACIENDA

2005

Resumen Informativo
Anual

CUADERNOS de recaudación tributaria. Resumen informativo anual 2005. -- Sevilla:
Consejería de Economía y Hacienda. D. L. 2006
70 p. : gráf. ; 21 cm.

Coordinación: Carmen Barrios Molina; Elaboración, programación informática y tratamiento estadístico: M^º Ángeles Pulgar Ramírez, Luis Miguel Lobato Rodríguez.
D. L.: SE-2029/06 ISBN 84-8195-277-X.

1. Impuesto - Recaudación - España — Andalucía — Publicaciones periódicas
I. Andalucía. Consejería de Economía y Hacienda

336.221 (460.35) (058)

© Junta de Andalucía

Consejería de Economía y Hacienda

Dirección:

José de Haro Bailón
Secretario General de Hacienda

Coordinación:

Carmen Barrios Molina
Secretaría General de Hacienda

Elaboración, Programación Informática y Tratamiento Estadístico:

M^º Ángeles Pulgar Ramírez
Luis Miguel Lobato Rodríguez
Servicio de Estudios y Publicaciones

Diseño y producción:

Tecnographic, S.L.

Impresión:

Tecnographic, S.L.

ISSN: 1136-114X

ISBN: 84-8195-277-X

Depósito Legal: SE-2029/06

Impreso en Sevilla. España

PRESENTACIÓN	7
NOTA METODOLÓGICA	9
I. RECAUDACIÓN TRIBUTARIA DE LA JUNTA DE ANDALUCÍA Y SUS ORGANISMOS AUTÓNOMOS (RECAUDACIÓN LÍQUIDA CON CRITERIO DE CAJA).....	11
1.1 Recaudación de los recursos tributarios de la Junta de Andalucía distribuida por conceptos	13
1.1.1. Comparativa 2005-2004	13
1.1.2. Evolución 2001-2005	16
1.1.3. Tasas de variación interanuales de la serie anterior.....	17
1.2. Detalle de la recaudación por las diferentes figuras tributarias propias	18
1.3. Detalle de la recaudación por las diferentes figuras tributarias cedidas de gestión propia.....	18
1.4. Detalle de la recaudación por las diferentes figuras tributarias cedidas gestionadas por el Estado.....	19
1.4.1. Tributos cedidos sujetos a entregas a cuenta	19
1.4.2. Tributos cedidos en que se cede el rendimiento territorial	19
1.5. Recaudación tributaria mensual por capítulos. 2005-2004	20
1.6. Recaudación de tributos gestionados por la comunidad autónoma distribuida por provincias	21
1.6.1. Recaudación por provincias 2005-2004	21
1.6.1.1. ALMERÍA. Recaudación por conceptos. 2005-2004	25
1.6.1.2. CÁDIZ. Recaudación por conceptos. 2005-2004	26
1.6.1.3. CÓRDOBA. Recaudación por conceptos. 2005-2004	27
1.6.1.4. GRANADA. Recaudación por conceptos. 2005-2004	28
1.6.1.5. HUELVA. Recaudación por conceptos. 2005-2004	29
1.6.1.6. JAÉN. Recaudación por conceptos. 2005-2004	30
1.6.1.7. MÁLAGA. Recaudación por conceptos. 2005-2004	31
1.6.1.8. SEVILLA. Recaudación por conceptos. 2005-2004	32
1.6.1.9. SS.CC. Recaudación por conceptos. 2005-2004	33
1.7. Recaudación tributaria del Capítulo III por Consejerías y Organismos Autónomos	34
1.7.1. Recaudación del Capítulo III. Resumen año 2005	34
1.7.2. Recaudación del Capítulo III. Tasas. 2005-2004	35
1.7.3. Recaudación del Capítulo III. Precios Públicos. 2005-2004	36
1.7.4. Recaudación del Capítulo III. Otros Ingresos. 2005-2004	37
1.7.5. Recaudación del Capítulo III. Total. 2005-2004	38

II. DERECHOS RECONOCIDOS POR INGRESOS TRIBUTARIOS DE LA JUNTA DE ANDALUCÍA Y SUS ORGANISMOS AUTÓNOMOS (EJERCICIO CORRIENTE)	39
2.1. Derechos reconocidos distribuidos por conceptos. 2005-2004	41
2.2. Detalle de las diferentes figuras tributarias propias	43
2.3. Detalle de las diferentes figuras tributarias cedidas de gestión propia	44
2.4. Detalle de las diferentes figuras tributarias cedidas gestionadas por el Estado	45
2.4.1. Tributos cedidos sujetos a entregas a cuenta	45
2.4.2. Tributos cedidos en que se cede el rendimiento territorial	45
2.5. Derechos reconocidos por tributos de gestión propia distribuidos por Capítulos y provincias. 2005-2004	46
2.5.1. Derechos reconocidos por provincias	46
2.5.2. Derechos reconocidos del Capítulo I por provincias	47
2.5.3. Derechos reconocidos del Capítulo II por provincias	48
2.5.4. Derechos reconocidos del Capítulo III por provincias	49
2.5.5. ALMERÍA. Derechos Reconocidos distribuidos por conceptos. Años 2005-2004	50
2.5.6. CÁDIZ. Derechos Reconocidos distribuidos por conceptos. Años 2005-2004	51
2.5.7. CÓRDOBA. Derechos Reconocidos distribuidos por conceptos. Años 2005-2004	52
2.5.8. GRANADA. Derechos Reconocidos distribuidos por conceptos. Años 2005-2004	53
2.5.9. HUELVA. Derechos Reconocidos distribuidos por conceptos. Años 2005-2004	54
2.5.10. JAÉN. Derechos Reconocidos distribuidos por conceptos. Años 2005-2004	55
2.5.11. MÁLAGA. Derechos Reconocidos distribuidos por conceptos. Años 2005-2004	56
2.5.12. SEVILLA. Derechos Reconocidos distribuidos por conceptos. Años 2005-2004	57
2.5.13. SERVICIOS CENTRALES. Derechos Reconocidos distribuidos por conceptos. Años 2005-2004	58
2.6. Previsión Inicial, Derechos Reconocidos y Recaudación Neta. Año 2005	59
III. RENDIMIENTO DEFINITIVO ATRIBUIDO A LA COMUNIDAD AUTÓNOMA DE ANDALUCÍA POR LOS TRIBUTOS CEDIDOS GESTIONADOS POR EL ESTADO. AÑO 2003	61
3. Rendimiento definitivo atribuido a la Comunidad Autónoma de Andalucía por los tributos cedidos gestionados por el Estado. Año 2003	63
IV. GLOSARIO	65

Por décimo año consecutivo se presenta el Resumen anual de los Cuadernos de Recaudación Tributaria, como complemento y síntesis de los trimestrales.

La serie iniciada en 1995 ha ido evolucionando a lo largo de sus diez años de vida, a la vez que se ha ido diversificando el conjunto de figuras fiscales que nutren el presupuesto autonómico andaluz.

De esta manera, la anterior edición introduce un nuevo esquema informativo, dotándola de un mayor detalle, aunque sin interrumpir con ello las series originales.

Este nuevo número, continuando con el esquema definido en 2004, proporciona información sobre los ingresos impositivos de 2005 y su comparativa con el año anterior, dando a conocer los aspectos más significativos en cuanto a la composición y origen de los recursos.

El núcleo informativo básico está formado por las tablas sobre recaudación líquida en términos de caja, complementado con los datos sobre la liquidación de los ingresos presupuestarios y del rendimiento definitivo atribuido a la Comunidad Autónoma por los tributos cedidos gestionados por el Estado.

El contenido de la publicación pone de manifiesto la creciente importancia que vienen cobrando los recursos tributarios en la hacienda autonómica andaluza, como medio para la consecución de un progresivo aumento de su autonomía financiera.

José de Haro Bailón
Secretario General de Hacienda

El Resumen Informativo Anual 2005 de los Cuadernos de Recaudación Tributaria, viene a recopilar y difundir los aspectos más importantes que caracterizan a los ingresos tributarios gestionados por la Comunidad Autónoma de Andalucía, y en concreto, la estructura de la recaudación, la procedencia y cuantía de la misma, y su evolución a lo largo del tiempo.

En coordinación con la Secretaría General de Hacienda, la elaboración de esta publicación se ha llevado a cabo por la Unidad Estadística de la Consejería de Economía y Hacienda, que ha realizado la captación, tratamiento y análisis de la información contenida en el Sistema Integrado de Gestión Presupuestaria, Contable y Financiera de la Administración de la Junta de Andalucía, así como la presentación de los resultados finales.

La fuente de información es el Sistema Integrado de Gestión Presupuestaria Contable y Financiera de la Administración de la Junta de Andalucía (JÚPITER) que recoge la ejecución del presupuesto. La explotación de los datos obtenidos de este sistema ha permitido la obtención de información con carácter mensual, procediéndose posteriormente a la agregación anual. Asimismo, se ha podido desglosar la información por provincias, imputando la recaudación a cada una de éstas y a los Servicios Centrales.

El Resumen Informativo Anual 2005, al igual que el correspondiente al ejercicio anterior, se estructura en cuatro bloques:

El primer bloque denominado "Recaudación Tributaria de la Junta de Andalucía y sus Organismos Autónomos" muestra la recaudación en caja de los recursos tributarios detallados según las figuras tributarias propias, cedidas de gestión propia y las cedidas gestionadas por el Estado, así como la recaudación por provincias y Consejerías y Organismos Autónomos. Ésta última se presenta adaptada a la última estructura competencial aprobada por el Decreto del Presidente 11/2004, de 24 de abril, sobre reestructuración de Consejerías. El concepto de caja utilizado es el de recaudación líquida aplicada. Siendo la recaudación aplicada una medida de ingresos cuyo criterio de registro es el momento de aplicación de dichos ingresos al presupuesto, incluyendo ingresos tanto del presupuesto corriente como de los cerrados.

El segundo bloque ofrece información sobre los Derechos Reconocidos por Ingresos Tributarios del Presupuesto Corriente de la Junta de Andalucía y sus Organismos Autónomos clasificados por conceptos, capítulos y provincias ofreciendo igualmente el detalle según las figuras tributarias propias, cedidas de gestión propia y las cedidas gestionadas por el Estado. Este bloque muestra, asimismo, la Previsión Inicial y Recaudación Neta para el año 2005.

El tercer bloque presenta el rendimiento definitivo atribuido a la Comunidad Autónoma de Andalucía por los tributos cedidos gestionados por el Estado. Está referido al año 2003 por ser, al cierre de la edición, el ejercicio más próximo del que se dispone información.

El último bloque ofrece un glosario de los conceptos fundamentales sobre los que versa la publicación, que puede facilitar al lector la comprensión y alcance de la información.

Finalmente, en cuanto a la presentación de los datos, se ofrecen tanto resúmenes numéricos agrupados en tablas como representaciones gráficas que ayudarán a interpretar los resultados.

Unidad Estadística
Servicio de Estudios y Publicaciones
Viceconsejería de Economía y Hacienda

2015

I. Recaudación Tributaria de la Junta de Andalucía y sus Organismos Autónomos (Recaudación Líquida con criterio de Caja)

1. Recaudación Tributaria de la Junta de Andalucía y sus OO.AA. (Recaudación Líquida con criterio de Caja)

■ 1.1. Recaudación de los recursos tributarios de la Junta de Andalucía distribuida por conceptos

■ 1.1.1. Comparativa 2005-2004

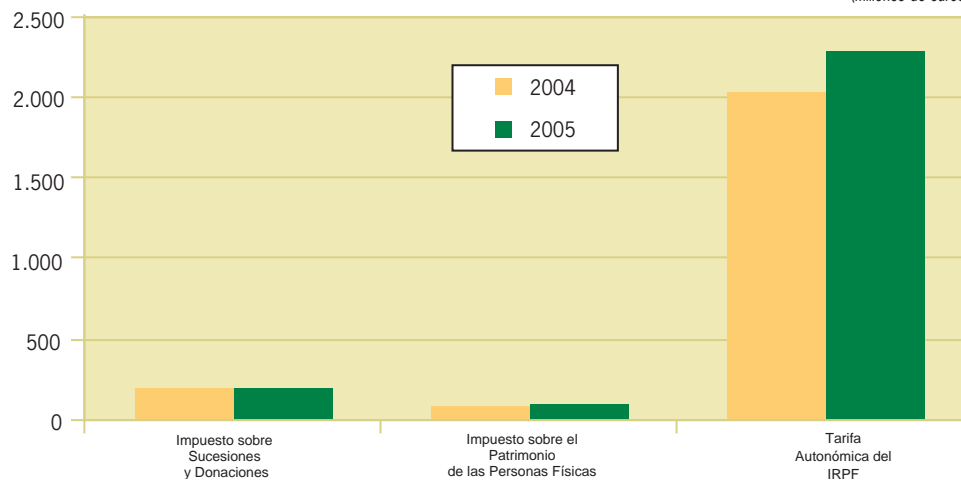
(euros)

	2005	% s/Total	2004	% s/Total	% inc. 05/04
IMPUESTOS DIRECTOS					
Impuesto sobre Sucesiones y Donaciones	204.327.909	1,99	194.900.774	2,09	4,84
Impuesto sobre el Patrimonio de las Personas Físicas	103.094.640	1	85.660.776	0,92	20,35
Tarifa Autonómica del IRPF	2.283.628.110	22,25	2.030.972.529	21,76	12,44
TOTAL	2.591.050.660	25,25	2.311.534.080	24,77	12,09
IMPUESTOS INDIRECTOS					
Transmisiones Patrimoniales	1.206.887.571	11,76	1.176.122.267	12,60	2,62
Actos Jurídicos Documentados	1.178.890.135	11,49	1.045.995.146	11,21	12,71
Impuesto s/ Juego del Bingo	25.385.806	0,25	24.687.145	0,26	2,83
Impuesto Valor Añadido	2.914.493.176	28,40	2.536.550.878	27,18	14,90
Impuestos Especiales de Fabricación	1.405.477.697	13,70	1.329.461.557	14,24	5,72
Impuesto s/ Determinados Medios de Transporte	273.374.016	2,66	239.077.118	2,56	14,35
Impuesto s/ Ventas Minoristas Hidrocarburos	150.921.394	1,47	141.771.081	1,52	6,45
Impuestos Ecológicos	19.472.062	0,19	14.510.851	0,16	34,19
Impuestos Extinguidos	292	0	143.174	0	-99,80
TOTAL	7.174.902.150	69,92	6.508.319.219	69,73	10,24
TASAS, PRECIOS PÚBLICOS Y OTROS INGRESOS					
Tasas Fiscales sobre el Juego	252.823.226	2,46	261.087.371	2,80	-3,17
Tasas Consejerías y Organismos Autónomos	42.593.722	0,42	36.886.525	0,40	15,47
Precios Públicos Consejerías y Organismos Autónomos	90.448.494	0,88	95.722.852	1,03	-5,51
Otros Ingresos	109.477.757	1,07	119.655.110	1,28	-8,51
TOTAL	495.343.199	4,83	513.351.858	5,50	-3,51
TOTAL RECAUDACIÓN	10.261.296.009	100	9.333.205.157	100	9,94

Comparación de la Recaudación por conceptos 2005-2004

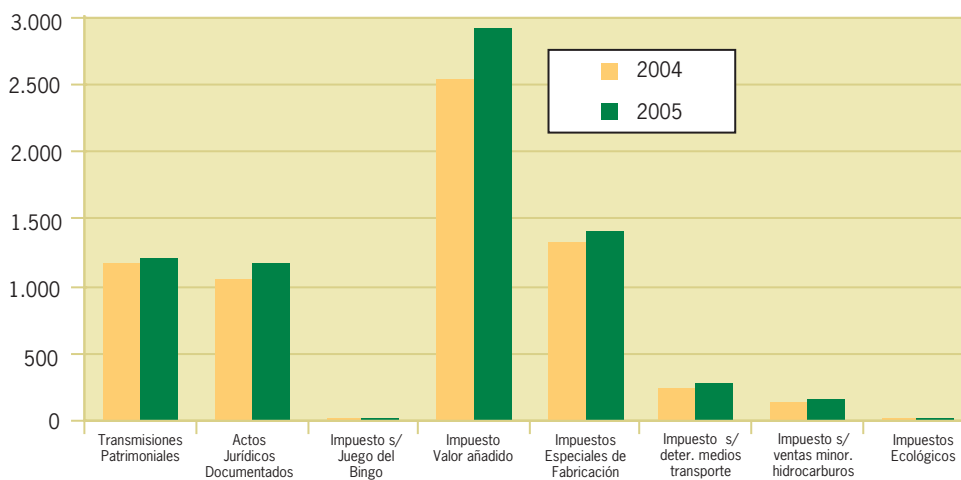
Impuestos Directos

(Millones de euros)

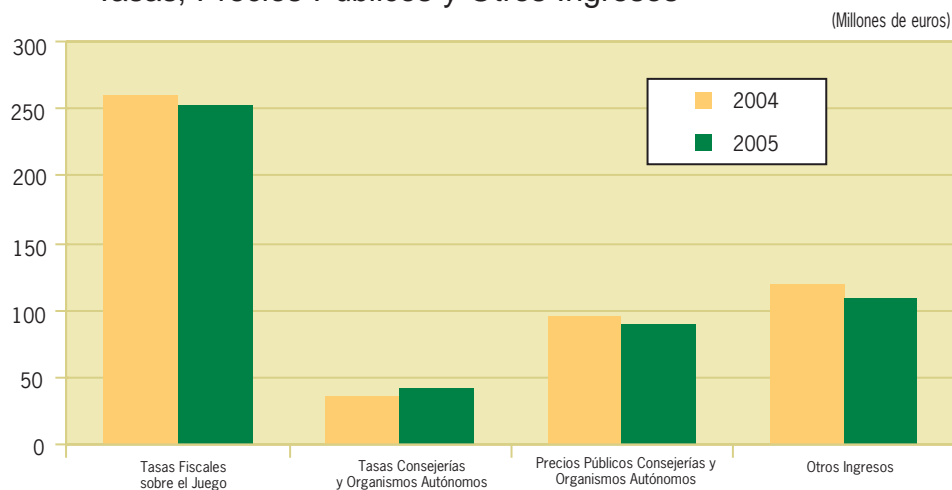


Impuestos Indirectos

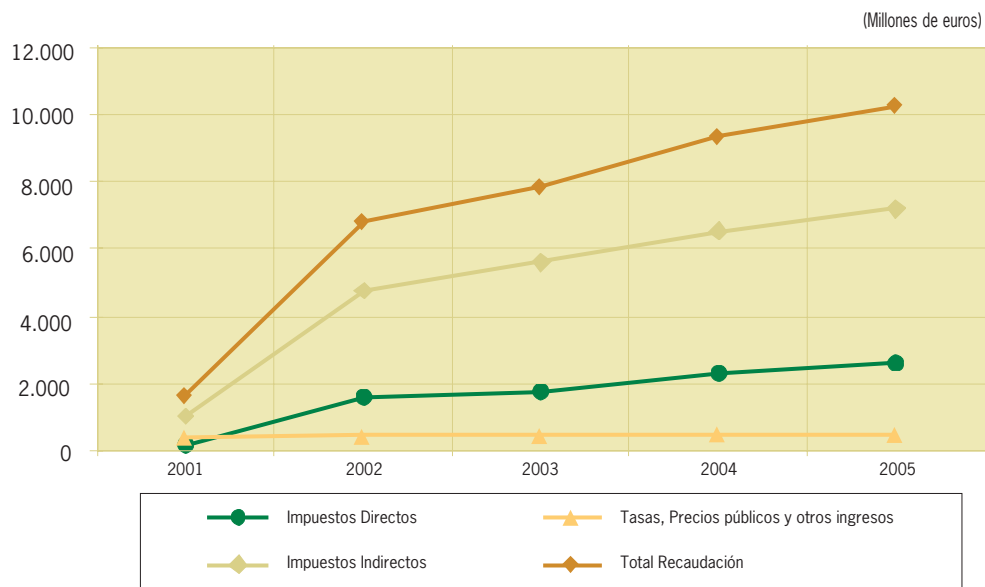
(Millones de euros)



Tasas, Precios Públicos y Otros Ingresos



Recaudación de recursos tributarios. Serie Disponible. 2001-2005



■ 1.1.2. Evolución 2001-2005.

(euros)

	2005	2004	2003	2002	2001
IMPUESTOS DIRECTOS					
Impuesto sobre Sucesiones y Donaciones	204.327.909	194.900.774	180.517.839	129.373.783	121.293.125
Impuesto sobre el Patrimonio de las Personas Físicas	103.094.640	85.660.776	81.183.111	77.995.106	73.210.740
Tarifa Autónoma del IRPF	2.283.628.110	2.030.972.529	1.515.003.590	1.401.324.914	0
TOTAL	2.591.050.660	2.311.534.080	1.776.704.540	1.608.693.803	194.503.865
IMPUESTOS INDIRECTOS					
Transmisiones Patrimoniales	1.206.887.571	1.176.122.267	932.091.620	724.385.360	658.282.797
Actos Jurídicos Documentados	1.178.890.135	1.045.995.146	758.091.360	394.406.372	337.293.601
Impuesto s/ Juego del Bingo	25.385.806	24.687.145	22.886.915	24.049.091	30.980.511
Impuesto Valor Añadido	2.914.493.176	2.536.550.878	2.340.446.620	2.211.182.430	0
Impuestos Especiales de Fabricación	1.405.477.697	1.329.461.557	1.217.255.551	1.149.749.366	0
Impuesto s/ Determinados Medios de Transporte	273.374.016	239.077.118	199.902.091	164.166.418	0
Impuesto s/ Ventas Minoristas Hidrocarburos	150.921.394	141.771.081	132.067.735	92.595.783	0
Impuestos Ecológicos	19.472.062	14.510.851	0	0	0
Impuestos Extinguidos	292	143.174	0	-60.648	0
TOTAL	7.174.902.150	6.508.319.219	5.602.741.891	4.760.474.173	1.026.556.909
TASAS, PRECIOS PÚBLICOS Y OTROS INGRESOS					
Tasas Fiscales sobre el Juego	252.823.226	261.087.371	241.501.063	239.348.642	230.566.772
Tasas Consejerías y Organismos Autónomos	42.593.722	36.886.525	36.477.237	34.959.654	32.650.392
Precios Públicos Consejerías y Organismos Autónomos	90.448.494	95.722.852	78.423.402	77.787.741	76.075.123
Otros Ingresos	109.477.757	119.655.110	106.154.006	86.640.777	75.033.648
TOTAL	495.343.199	513.351.858	462.555.707	438.736.814	414.325.936
TOTAL RECAUDACIÓN	10.261.296.009	9.333.205.157	7.842.002.138	6.807.904.790	1.635.386.710

■ 1.1.3. Tasas de variación interanuales de la serie anterior.

	% Variación			
	2005/2004	2004/2003	2003/2002	2002/2001
IMPUESTOS DIRECTOS				
Impuesto sobre Sucesiones y Donaciones	4,84	7,97	39,53	6,66
Impuesto sobre el Patrimonio de las Personas Físicas	20,35	5,52	4,09	6,54
Tarifa Autónoma del IRPF	12,44	34,06	8,11	-
TOTAL	12,09	30,10	10,44	727,08
IMPUESTOS INDIRECTOS				
Transmisiones Patrimoniales	2,62	26,18	28,67	10,04
Actos Jurídicos Documentados	12,71	37,98	92,21	16,93
Impuesto s/ Juego del Bingo	2,83	7,87	-4,83	-22,37
Impuesto Valor Añadido	14,90	8,38	5,85	-
Impuestos Especiales de Fabricación	5,72	9,22	5,87	-
Impuesto s/ Determinados Medios de Transporte	14,35	19,60	21,77	-
Impuesto s/ Ventas Minoristas Hidrocarburos	6,45	7,35	42,63	-
Impuestos Ecológicos	34,19	-	-	-
Impuestos Extinguidos	-99,80	-	100	-
TOTAL	10,24	16,16	17,69	363,73
TASAS, PRECIOS PÚBLICOS Y OTROS INGRESOS				
Tasas Fiscales sobre el Juego	-3,17	8,11	0,90	3,81
Tasas Consejerías y Organismos Autónomos	15,47	1,12	4,34	7,07
Precios Públicos Consejerías y Organismos Autónomos	-5,51	22,06	0,82	2,25
Otros Ingresos	-8,51	12,72	22,52	15,47
TOTAL	-3,51	10,98	5,43	5,89
TOTAL RECAUDACIÓN	9,94	19,02	15,19	316,29

■ 1.2. Detalle de la recaudación por las diferentes figuras tributarias propias

(euros)

	2005	% s/Total	2004	% s/Total	% inc. 05/04
IMPUESTOS INDIRECTOS					
Impuesto s/ Juego del Bingo	25.385.806	8,83	24.687.145	8,47	2,83
Impuestos Ecológicos	19.472.062	6,78	14.510.851	4,98	34,19
Emisiones Gases a la Atmósfera	13.084.204	4,55	10.548.352	3,62	24,04
Vertidos a Aguas Litorales	1.658.859	0,58	1.787.696	0,61	-7,21
Depósitos Residuos Radioactivos	4.163.176	1,45	1.004.255	0,34	314,55
Depósitos Residuos Peligrosos	565.823	0,20	1.170.548	0,40	-51,66
TOTAL	44.857.868	15,61	39.197.997	13,45	14,44
TASAS, PRECIOS PÚBLICOS Y OTROS INGRESOS					
Tasas Consejerías y Organismos Autónomos	42.593.722	14,82	36.886.525	12,66	15,47
Precios Públicos Consejerías y Organismos Autónomos	90.448.494	31,47	95.722.852	32,84	-5,51
Otros Ingresos	109.477.757	38,10	119.655.110	41,05	-8,51
Reintegros de Ejercicios Cerrados	42.105.287	14,65	53.964.783	18,52	-21,98
Reintegros del Presupuesto Corriente	16.324.736	5,68	14.575.630	5	12
Recargos y Multas	43.488.133	15,13	44.549.236	15,28	-2,38
Intereses de Demora	3.725.410	1,30	4.474.815	1,54	-16,75
Ingr. diversos Recur. Eventuales	3.834.191	1,33	2.090.646	0,72	83,40
TOTAL	242.519.973	84,39	252.264.488	86,55	-3,86
TOTAL RECAUDACIÓN	287.377.841	100	291.462.485	100	-1,40

■ 1.3. Detalle de la recaudación por las diferentes figuras tributarias cedidas de gestión propia

(euros)

	2005	% s/Total	2004	% s/Total	% inc. 05/04
IMPUESTOS DIRECTOS					
Impuesto sobre Sucesiones y Donaciones	204.327.909	6,94	194.900.774	7,05	4,84
Impuesto sobre el Patrimonio de las Personas Físicas *	103.094.640	3,50	85.660.776	3,10	20,35
TOTAL	307.422.550	10,44	280.561.550	10,15	9,57
IMPUESTOS INDIRECTOS					
Transmisiones Patrimoniales	1.206.887.571	40,97	1.176.122.267	42,55	2,62
Actos Jurídicos Documentados	1.178.890.135	40,02	1.045.995.146	37,84	12,71
Impuestos Extinguidos	292	0	143.174	0,01	-99,80
TOTAL	2.385.777.998	80,98	2.222.260.587	80,40	7,36
TASAS, PRECIOS PÚBLICOS Y OTROS INGRESOS					
Tasas Fiscales sobre el Juego	252.823.226	8,58	261.087.371	9,45	-3,17
TOTAL	252.823.226	8,58	261.087.371	9,45	-3,17
TOTAL RECAUDACIÓN	2.946.023.773	100	2.763.909.509	100	6,59

* De acuerdo con la Ley 21/2001, de 27 de diciembre, por la que se regulan las medidas fiscales y administrativas del nuevo sistema de financiación de las Comunidades Autónomas de régimen común y ciudades con Estatuto de Autonomía, la gestión es compartida entre el Estado y la Comunidad.

■ 1.4. Detalle de la recaudación por las diferentes figuras tributarias cedidas gestionadas por el Estado*

■ 1.4.1. Tributos cedidos sujetos a entregas a cuenta

(euros)

	2005	% s/Total	2004	% s/Total	% inc. 05/04
IMPUESTOS DIRECTOS					
Tarifa Autonómica del IRPF	2.283.628.110	34,58	2.030.972.529	34,44	12,44
Entregas a Cuenta (año en curso)	1.909.560.870	28,92	1.682.205.080	28,53	13,52
Liquidación Tarf. Auto. IRPF	374.067.240	5,66	348.767.449	5,91	7,25
TOTAL	2.283.628.110	34,58	2.030.972.529	34,44	12,44
IMPUESTOS INDIRECTOS					
Impuesto Valor Añadido	2.914.493.176	44,13	2.536.550.878	43,01	14,90
Entregas a Cuenta (año en curso)	2.807.148.910	42,51	2.526.486.580	42,84	11,11
Liquidación IVA	107.344.266	1,63	10.064.298	0,17	966,58
Impuestos Especiales de Fabricación	1.405.477.697	21,28	1.329.461.558	22,54	5,72
Impuesto s/ Alcohol	53.164.736	0,81	62.249.447	1,06	-14,59
Part. 40% Imp. s/ Alcohol	56.768.110	0,86	57.134.199	0,97	-0,64
Liquidación 40% Imp. s/ Alcohol	-3.603.374	-0,05	5.115.247	0,09	-170,44
Impuesto s/ Prod. Intermedios	1.406.417	0,02	1.281.768	0,02	9,72
Part. 40% Imp. s/ P. Intermedios	1.273.420	0,02	1.272.630	0,02	0,06
Liquidación Imp. s/ P. Intermedios	132.998	0	9.138	0	1.355,51
Impuesto s/ Cerveza	21.373.716	0,32	20.614.299	0,35	3,68
Part. 40% Imp. s/ Cerveza	17.889.540	0,27	16.993.130	0,29	5,28
Liquidación 40% Imp. s/ Cerveza	3.484.176	0,05	3.621.169	0,06	-3,78
Impuesto s/ Lab. Tabaco	474.081.595	7,18	445.855.815	7,56	6,33
Part. 40% Imp. s/ Lab. Tabaco	457.805.440	6,93	428.888.440	7,27	6,74
Liquidación Imp. s/ Lab. Tabaco	16.276.155	0,25	16.967.375	0,29	-4,07
Impuesto s/ Hidrocarburos	728.330.718	11,03	691.632.184	11,73	5,31
Particip. Imp. s/ Hidrocarburos	702.459.130	10,64	672.107.830	11,40	4,52
Liquidación Imp. s/ Hidrocarburos	25.871.588	0,39	19.524.354	0,33	32,51
Impuesto s/ Electricidad	127.120.514	1,93	107.828.045	1,83	17,89
Particip. Imp. s/ Electricidad	122.377.230	1,85	113.207.430	1,92	8,10
Liquidación Imp. s/ Electricidad	4.743.284	0,07	-5.379.384	-0,09	188,18
TOTAL	4.319.970.874	65,42	3.866.012.436	65,56	11,74
TOTAL RECAUDACIÓN	6.603.598.984	100	5.896.984.964	100	11,98

* Las liquidaciones de cada tributo cedido para el año 2005 son las correspondientes a las participaciones del año 2003.

■ 1.4.2. Tributos cedidos en que se cede el rendimiento territorial

(euros)

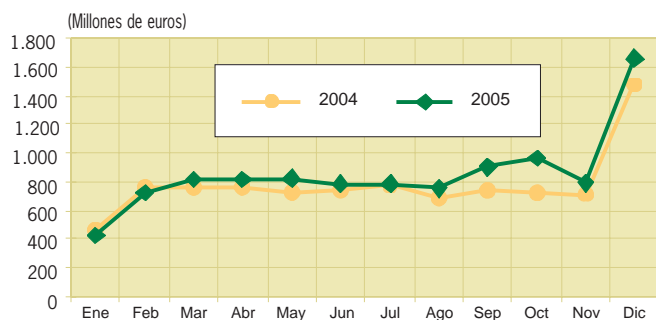
	2005	% s/Total	2004	% s/Total	% inc. 05/04
IMPUESTOS INDIRECTOS					
Impuesto s/ Determinados Medios de Transporte	273.374.016	64,43	239.077.118	62,77	14,35
Impuesto s/ Ventas Minoristas Hidrocarburos	150.921.394	35,57	141.771.081	37,23	6,45
TOTAL RECAUDACIÓN	424.295.410	100	380.848.199	100	11,41

■ 1.5. Recaudación Tributaria mensual por Capítulos. 2005-2004.

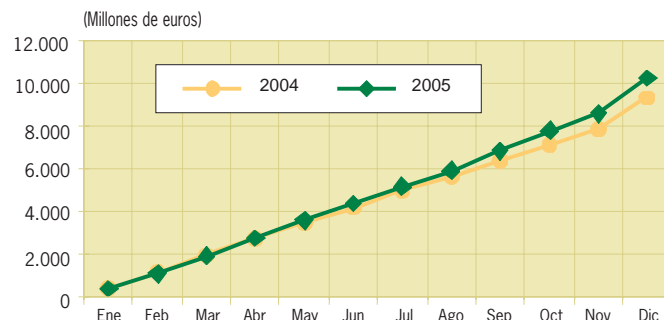
(euros)

	Impuestos Directos	Impuestos Indirectos	Tasas, Precios Públicos y Otros Ingresos	TOTAL Mensual	TOTAL Mensual Acumulado
2004					
Enero	140.836.722	321.420.002	1.792.108	464.048.832	464.048.832
Febrero	160.608.053	536.499.372	64.076.991	761.184.416	1.225.233.248
Marzo	158.506.876	560.414.376	42.564.707	761.485.960	1.986.719.207
Abril	156.770.848	553.423.870	54.401.234	764.595.951	2.751.315.159
Mayo	161.251.553	537.141.738	29.810.610	728.203.900	3.479.519.059
Junio	159.320.959	551.630.404	30.451.221	741.402.584	4.220.921.643
Julio	156.607.194	555.206.634	59.478.718	771.292.546	4.992.214.189
Agosto	153.188.404	506.588.468	28.510.705	688.287.577	5.680.501.766
Septiembre	155.912.334	553.830.795	28.356.691	738.099.820	6.418.601.586
Octubre	163.064.292	493.970.287	65.009.456	722.044.035	7.140.645.621
Noviembre	161.194.748	520.353.307	30.991.177	712.539.231	7.853.184.853
Diciembre	584.272.097	817.839.967	77.908.241	1.480.020.305	9.333.205.157
2005					
Enero	16.037.485	377.988.290	33.283.254	427.309.028	427.309.028
Febrero	173.163.545	518.483.579	34.032.224	725.679.347	1.152.988.376
Marzo	174.241.095	610.832.233	32.103.617	817.176.946	1.970.165.322
Abril	169.276.788	588.844.942	60.677.571	818.799.301	2.788.964.623
Mayo	170.588.274	620.331.447	31.321.759	822.241.479	3.611.206.102
Junio	171.479.085	577.484.613	36.389.451	785.353.149	4.396.559.251
Julio	174.129.868	551.203.595	60.692.813	786.026.275	5.182.585.526
Agosto	171.081.387	557.181.409	27.721.931	755.984.727	5.938.570.253
Septiembre	177.916.304	701.497.510	27.154.918	906.568.732	6.845.138.985
Octubre	244.663.414	651.020.601	68.611.165	964.295.180	7.809.434.165
Noviembre	213.746.491	531.802.524	43.176.709	788.725.725	8.598.159.889
Diciembre	734.726.925	888.231.406	40.177.788	1.663.136.119	10.261.296.009

Recaudación Mensual



Recaudación Mensual Acumulada



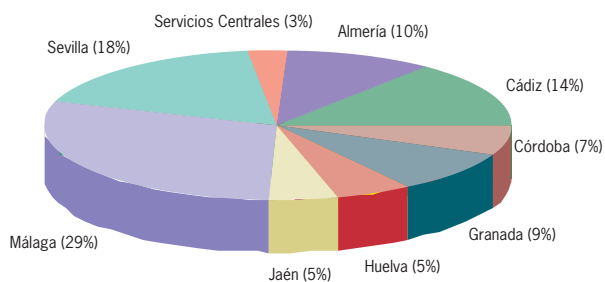
■ 1.6. Recaudación de Tributos gestionados por la Comunidad Autónoma distribuida por provincias.

■ 1.6.1. Recaudación por provincias. 2005-2004.

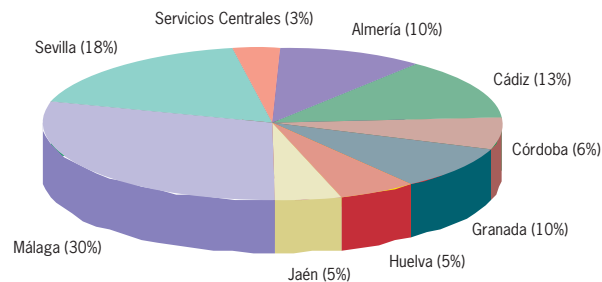
(euros)

	TOTAL CAPÍTULO I, II Y III				
	2005	% s/Total	2004	% s/Total	% inc. 05/04
Almería	329.835.990	10,20	296.761.284	9,71	11,15
Cádiz	456.680.340	14,12	400.727.957	13,12	13,96
Córdoba	213.783.967	6,61	197.577.966	6,47	8,20
Granada	307.385.244	9,51	291.947.626	9,56	5,29
Huelva	167.139.873	5,17	166.973.259	5,46	0,10
Jaén	151.203.711	4,68	147.075.508	4,81	2,81
Málaga	948.883.395	29,35	906.056.513	29,65	4,73
Sevilla	576.126.462	17,82	546.919.606	17,90	5,34
Servicios Centrales	82.362.633	2,55	101.332.276	3,32	-18,72
TOTAL RECAUDACIÓN	3.233.401.615	100	3.055.371.995	100	5,83

Total Capítulos I, II y III. Año 2005

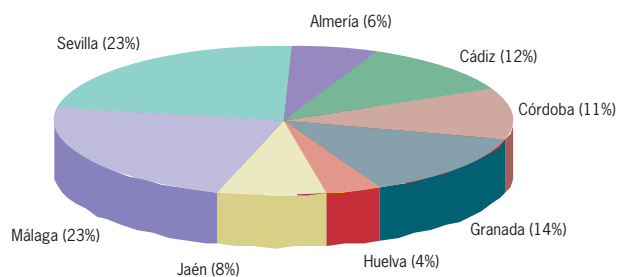


Total Capítulos I, II y III. Año 2004

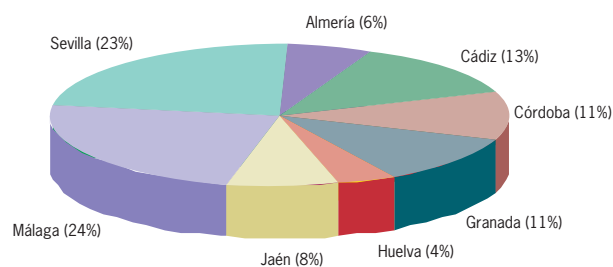


	IMPUESTOS DIRECTOS				
	2005	% s/Total	2004	% s/Total	% inc. 05/04
Almería	18.775.158	6,11	17.068.645	6,08	10
Cádiz	35.498.253	11,55	35.305.919	12,58	0,54
Córdoba	34.051.761	11,08	31.966.385	11,39	6,52
Granada	42.446.706	13,81	31.125.304	11,09	36,37
Huelva	12.087.979	3,93	11.861.672	4,23	1,91
Jaén	23.748.236	7,72	22.409.608	7,99	5,97
Málaga	70.978.459	23,09	65.489.374	23,34	8,38
Sevilla	69.835.996	22,72	65.334.645	23,29	6,89
Servicios Centrales	0	-	0	-	-
TOTAL RECAUDACIÓN	307.422.550	100	280.561.550	100	9,57

Impuestos Directos (Cap. I) Año 2005

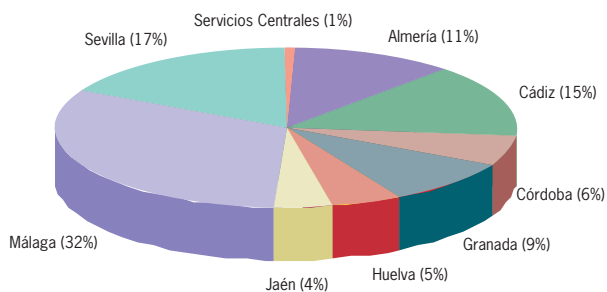


Impuestos Directos (Cap. I) Año 2004

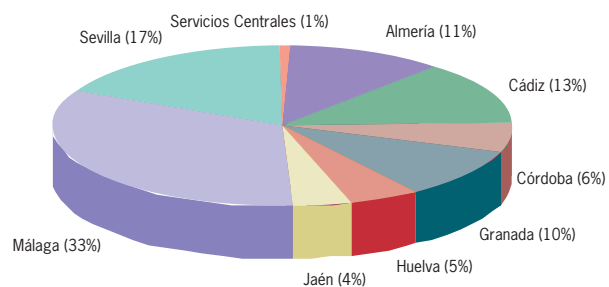


	IMPUESTOS INDIRECTOS				
	2005	% s/Total	2004	% s/Total	% inc. 05/04
Almería	277.447.159	11,41	247.169.863	10,93	12,25
Cádiz	351.285.425	14,45	292.378.235	12,93	20,15
Córdoba	145.272.780	5,98	133.456.949	5,90	8,85
Granada	225.889.219	9,29	219.688.672	9,71	2,82
Huelva	123.117.187	5,07	125.245.218	5,54	-1,70
Jaén	100.204.865	4,12	95.614.429	4,23	4,80
Málaga	770.762.760	31,71	738.790.232	32,67	4,33
Sevilla	420.503.866	17,30	391.654.264	17,32	7,37
Servicios Centrales	16.152.606	0,66	17.460.723	0,77	-7,49
TOTAL RECAUDACIÓN	2.430.635.866	100	2.261.458.584	100	7,48

Impuestos Indirectos (Cap. II) Año 2005

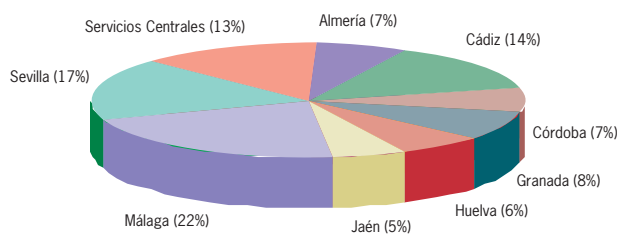


Impuestos Indirectos (Cap. II) Año 2004

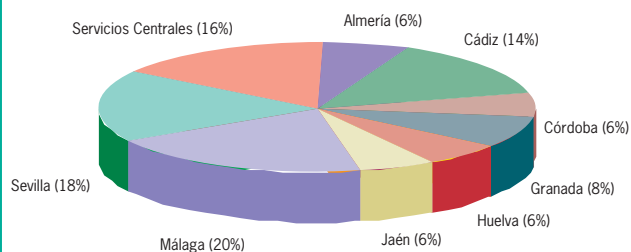


	TASAS, PRECIOS PÚBLICOS Y OTROS INGRESOS				
	2005	% s/Total	2004	% s/Total	% inc. 05/04
Almería	33.613.673	6,79	32.522.776	6,34	3,35
Cádiz	69.896.662	14,11	73.043.803	14,23	-4,31
Córdoba	34.459.425	6,96	32.154.632	6,26	7,17
Granada	39.049.318	7,88	41.133.651	8,01	-5,07
Huelva	31.934.707	6,45	29.866.370	5,82	6,93
Jaén	27.250.609	5,50	29.051.471	5,66	-6,20
Málaga	107.142.176	21,63	101.776.908	19,83	5,27
Sevilla	85.786.601	17,32	89.930.697	17,52	-4,61
Servicios Centrales	66.210.028	13,37	83.871.553	16,34	-21,06
TOTAL RECAUDACIÓN	495.343.199	100	513.351.861	100	-3,51

Tasas, Precios Públicos y Otros Ingresos (Cap. III). Año 2005



Tasas, Precios Públicos y Otros Ingresos (Cap. III). Año 2004



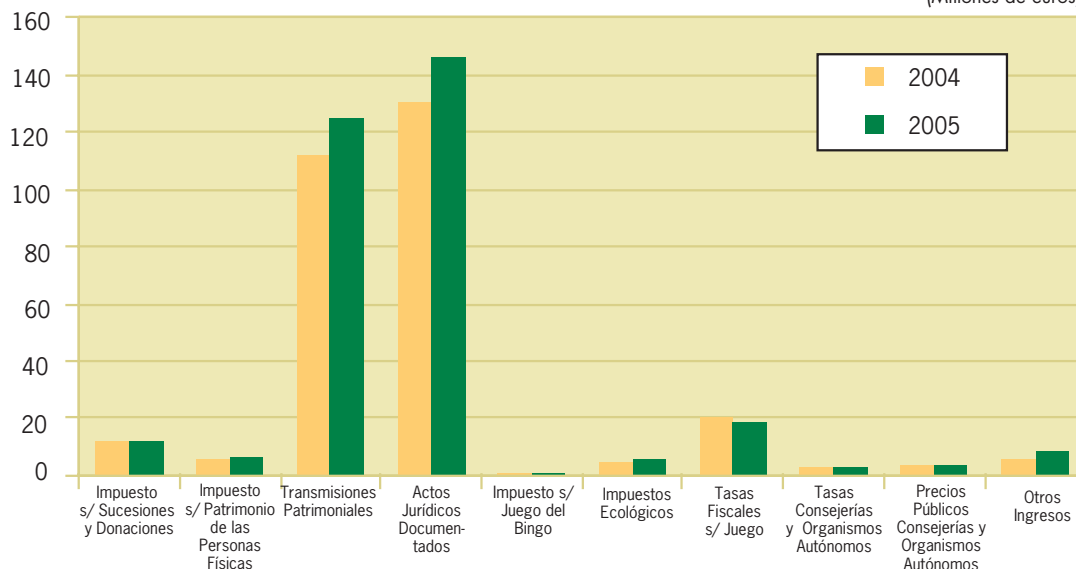
■ 1.6.1.1. ALMERÍA. Recaudación por conceptos. 2005-2004.

(euros)

	2005	% s/Total	2004	% s/Total	% inc. 05/04
IMPUESTOS DIRECTOS					
Impuesto sobre Sucesiones y Donaciones	12.112.359	3,67	11.619.023	3,92	4,25
Impuesto sobre el Patrimonio de las Personas Físicas	6.662.799	2,02	5.449.622	1,84	22,26
TOTAL	18.775.158	5,69	17.068.645	5,75	10
IMPUESTOS INDIRECTOS					
Transmisiones Patrimoniales	124.661.769	37,80	111.724.352	37,65	11,58
Actos Jurídicos Documentados	146.250.424	44,34	130.083.039	43,83	12,43
Impuesto s/ Juego del Bingo	1.156.083	0,35	1.112.956	0,38	3,87
Impuestos Ecológicos	5.378.884	1,63	4.220.770	1,42	27,44
Impuestos Extinguidos	0	-	28.746	0,01	-100
TOTAL	277.447.159	84,12	247.169.863	83,29	12,25
TASAS, PRECIOS PÚBLICOS Y OTROS INGRESOS					
Tasas Fiscales sobre el Juego	18.178.584	5,51	20.620.894	6,95	-11,84
Tasas Consejerías y Organismos Autónomos	2.794.671	0,85	2.863.347	0,96	-2,40
Precios Públicos Consejerías y Organismos Autónomos	3.937.633	1,19	3.253.029	1,10	21,05
Otros Ingresos	8.702.785	2,64	5.785.507	1,95	50,42
TOTAL	33.613.673	10,19	32.522.776	10,96	3,35
TOTAL RECAUDACIÓN	329.835.990	100	296.761.284	100	11,15

Almería. Recaudación por conceptos. 2005-2004

(Millones de euros)

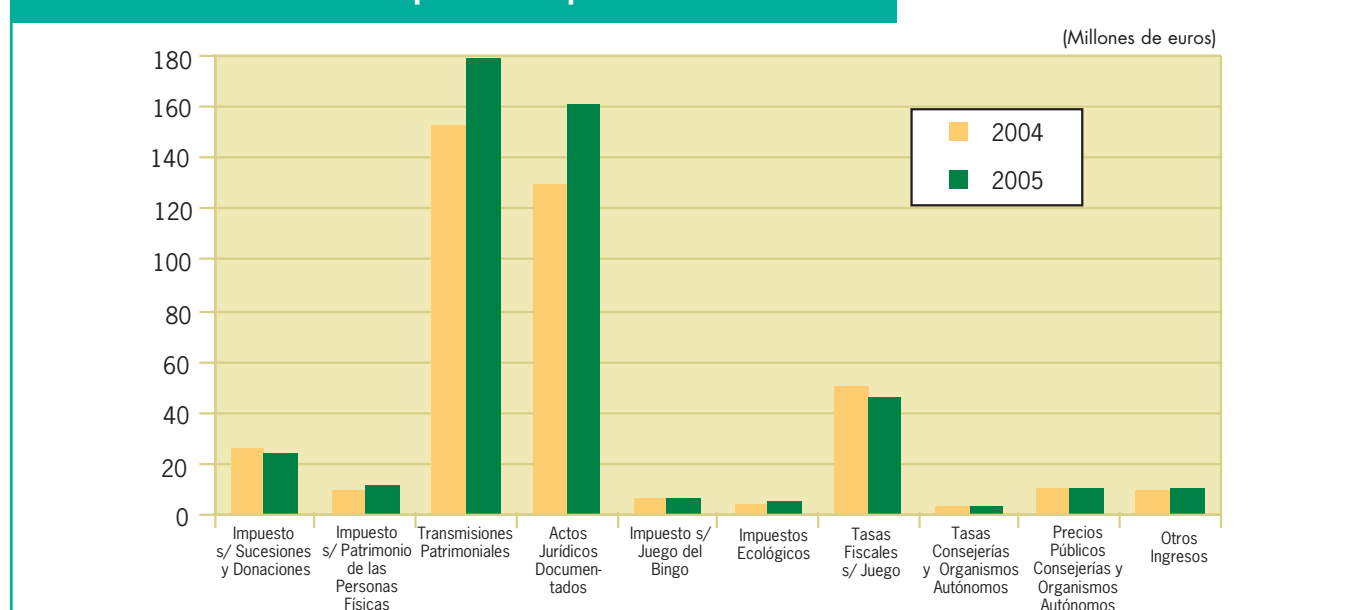


■ 1.6.1.2. CÁDIZ. Recaudación por conceptos. 2005-2004.

(euros)

	2005	% s/Total	2004	% s/Total	% inc. 05/04
IMPUESTOS DIRECTOS					
Impuesto sobre Sucesiones y Donaciones	24.114.588	5,28	25.883.561	6,46	-6,83
Impuesto sobre el Patrimonio de las Personas Físicas	11.383.665	2,49	9.422.358	2,35	20,82
TOTAL	35.498.253	7,77	35.305.919	8,81	0,54
IMPUESTOS INDIRECTOS					
Transmisiones Patrimoniales	179.244.610	39,25	152.476.922	38,05	17,56
Actos Jurídicos Documentados	161.048.571	35,27	129.862.581	32,41	24,01
Impuesto s/ Juego del Bingo	5.985.627	1,31	5.700.160	1,42	5,01
Impuestos Ecológicos	5.006.617	1,10	4.338.430	1,08	15,40
Impuestos Extinguidos	0	-	143	0	-100
TOTAL	351.285.425	76,92	292.378.235	72,96	20,15
TASAS, PRECIOS PÚBLICOS Y OTROS INGRESOS					
Tasas Fiscales sobre el Juego	45.698.536	10,01	50.320.577	12,56	-9,19
Tasas Consejerías y Organismos Autónomos	3.225.723	0,71	3.393.841	0,85	-4,95
Precios Públicos Consejerías y Organismos Autónomos	10.371.204	2,27	10.240.144	2,56	1,28
Otros Ingresos	10.601.199	2,32	9.089.242	2,27	16,63
TOTAL	69.896.662	15,31	73.043.803	18,23	-4,31
TOTAL RECAUDACIÓN	456.680.340	100	400.727.957	100	13,96

Cádiz. Recaudación por conceptos. 2005-2004



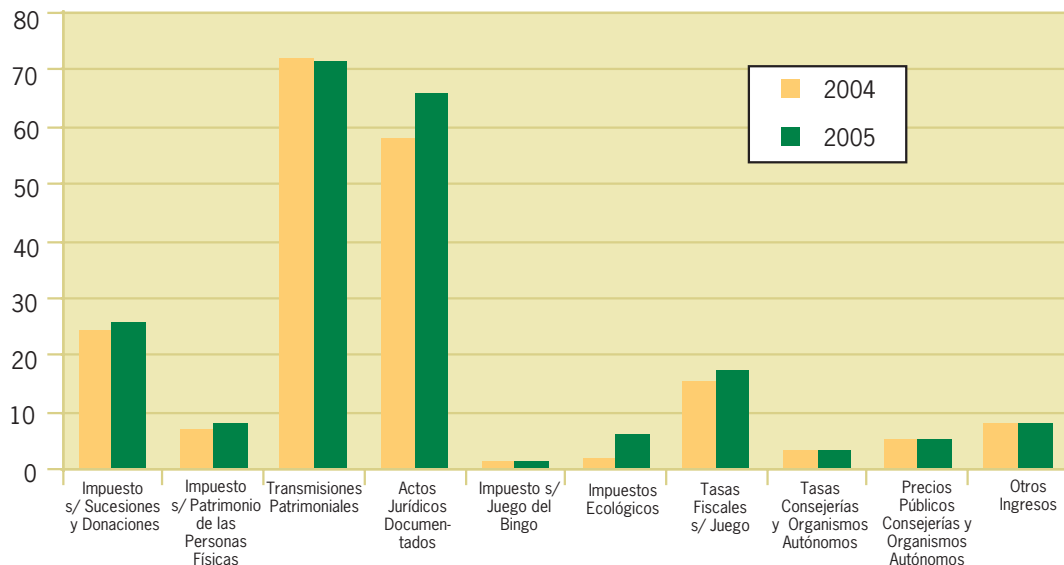
■ 1.6.1.3. CÓRDOBA. Recaudación por conceptos. 2005-2004.

(euros)

	2005	% s/Total	2004	% s/Total	% inc. 05/04
IMPUESTOS DIRECTOS					
Impuesto sobre Sucesiones y Donaciones	25.886.933	12,11	24.620.233	12,46	5,14
Impuesto sobre el Patrimonio de las Personas Físicas	8.164.829	3,82	7.346.152	3,72	11,14
TOTAL	34.051.761	15,93	31.966.385	16,18	6,52
IMPUESTOS INDIRECTOS					
Transmisiones Patrimoniales	71.389.119	33,39	71.937.876	36,41	-0,76
Actos Jurídicos Documentados	66.119.728	30,93	57.871.821	29,29	14,25
Impuesto s/ Juego del Bingo	1.537.552	0,72	1.517.767	0,77	1,30
Impuestos Ecológicos	6.226.354	2,91	2.128.791	1,08	192,48
Impuestos Extinguidos	27	0	694	0	-96,11
TOTAL	145.272.780	67,95	133.456.949	67,55	8,85
TASAS, PRECIOS PÚBLICOS Y OTROS INGRESOS					
Tasas Fiscales sobre el Juego	17.507.680	8,19	15.657.058	7,92	11,82
Tasas Consejerías y Organismos Autónomos	3.405.030	1,59	3.260.248	1,65	4,44
Precios Públicos Consejerías y Organismos Autónomos	5.313.367	2,49	5.335.749	2,70	-0,42
Otros Ingresos	8.233.349	3,85	7.901.577	4	4,20
TOTAL	34.459.425	16,12	32.154.632	16,27	7,17
TOTAL RECAUDACIÓN	213.783.967	100	197.577.966	100	8,20

Córdoba. Recaudación por conceptos. 2005-2004

(Millones de euros)

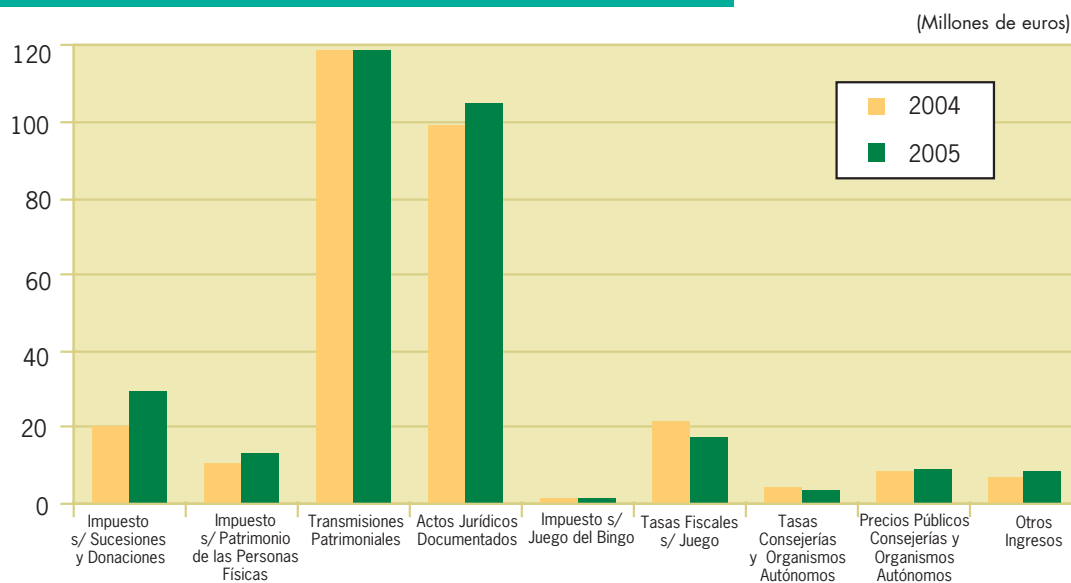


■ 1.6.1.4. GRANADA. Recaudación por conceptos. 2005-2004.

(euros)

	2005	% s/Total	2004	% s/Total	% inc. 05/04
IMPUESTOS DIRECTOS					
Impuesto sobre Sucesiones y Donaciones	29.428.191	9,57	20.465.479	7,01	43,79
Impuesto sobre el Patrimonio de las Personas Físicas	13.018.515	4,24	10.659.824	3,65	22,13
TOTAL	42.446.706	13,81	31.125.304	10,66	36,37
IMPUESTOS INDIRECTOS					
Transmisiones Patrimoniales	119.112.850	38,75	118.913.653	40,73	0,17
Actos Jurídicos Documentados	105.096.619	34,19	99.188.653	33,97	5,96
Impuesto s/ Juego del Bingo	1.568.710	0,51	1.452.785	0,50	7,98
Impuestos Ecológicos	111.040	0,04	122.846	0,04	-9,61
Impuestos Extinguidos	0	-	10.734	0	-100
TOTAL	225.889.219	73,49	219.688.672	75,25	2,82
TASAS, PRECIOS PÚBLICOS Y OTROS INGRESOS					
Tasas Fiscales sobre el Juego	17.675.384	5,75	21.501.710	7,36	-17,80
Tasas Consejerías y Organismos Autónomos	3.603.263	1,17	4.098.765	1,40	-12,09
Precios Públicos Consejerías y Organismos Autónomos	9.312.439	3,03	8.539.197	2,92	9,06
Otros Ingresos	8.458.233	2,75	6.993.980	2,40	20,94
TOTAL	39.049.318	12,70	41.133.651	14,09	-5,07
TOTAL RECAUDACIÓN	307.385.244	100	291.947.626	100	5,29

Granada. Recaudación por conceptos. 2005-2004



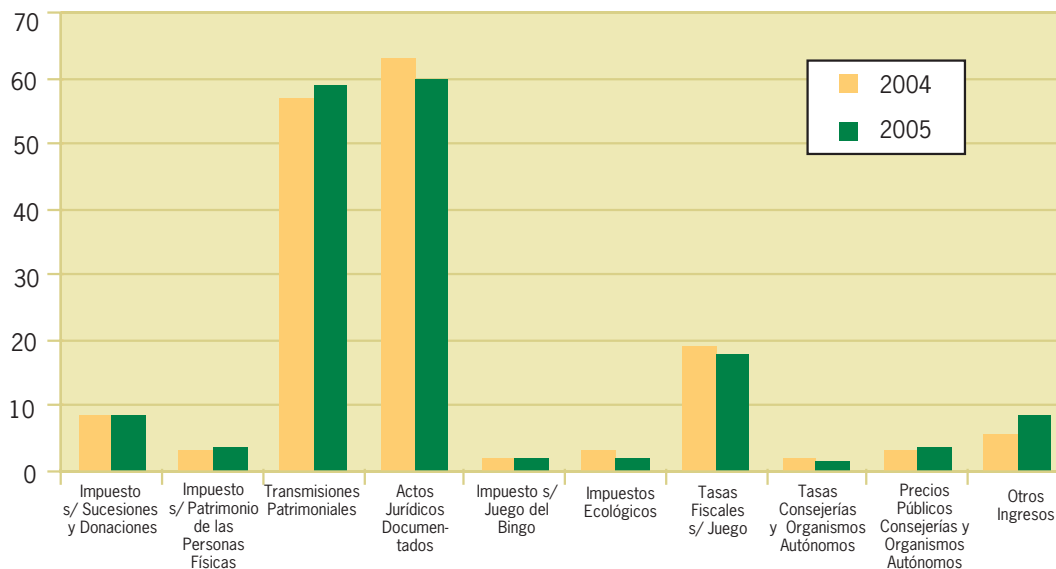
■ 1.6.1.5. HUELVA. Recaudación por conceptos. 2005-2004.

(euros)

	2005	% s/Total	2004	% s/Total	% inc. 05/04
IMPUESTOS DIRECTOS					
Impuesto sobre Sucesiones y Donaciones	8.360.246	5	8.518.589	5,10	-1,86
Impuesto sobre el Patrimonio de las Personas Físicas	3.727.734	2,23	3.343.083	2	11,51
TOTAL	12.087.979	7,23	11.861.672	7,10	1,91
IMPUESTOS INDIRECTOS					
Transmisiones Patrimoniales	59.061.617	35,34	57.042.769	34,16	3,54
Actos Jurídicos Documentados	59.964.836	35,88	63.087.884	37,78	-4,95
Impuesto s/ Juego del Bingo	2.081.170	1,25	1.923.926	1,15	8,17
Impuestos Ecológicos	2.009.564	1,20	3.189.320	1,91	-36,99
Impuestos Extinguidos	0	-	1.319	0	-100
TOTAL	123.117.187	73,66	125.245.218	75,01	-1,70
TASAS, PRECIOS PÚBLICOS Y OTROS INGRESOS					
Tasas Fiscales sobre el Juego	18.051.396	10,80	19.010.755	11,39	-5,05
Tasas Consejerías y Organismos Autónomos	1.759.286	1,05	1.968.100	1,18	-10,61
Precios Públicos Consejerías y Organismos Autónomos	3.782.089	2,26	3.217.884	1,93	17,53
Otros Ingresos	8.341.937	4,99	5.669.631	3,40	47,13
TOTAL	31.934.707	19,11	29.866.370	17,89	6,93
TOTAL RECAUDACIÓN	167.139.873	100	166.973.259	100	0,10

Huelva. Recaudación por conceptos. 2005-2004

(Millones de euros)



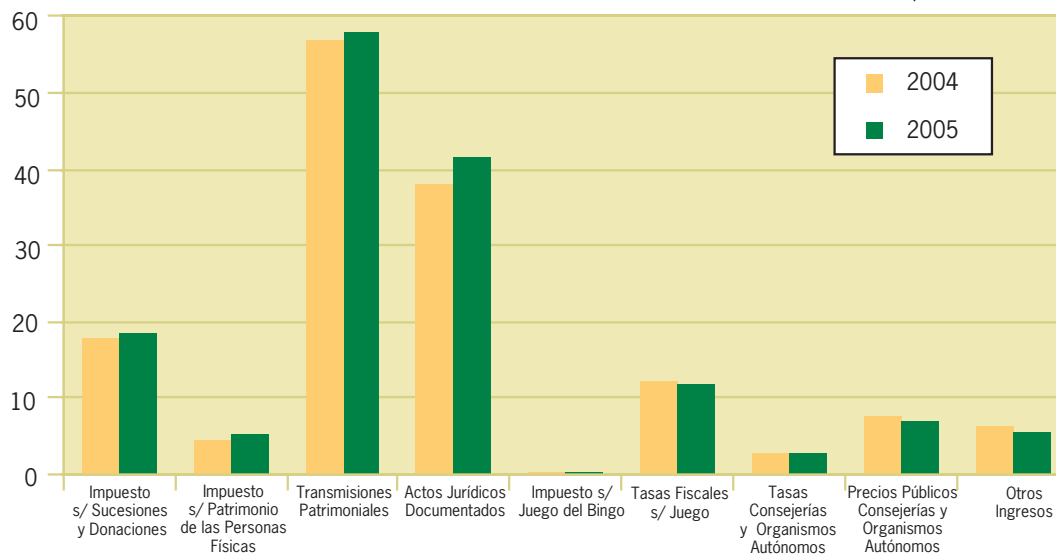
■ 1.6.1.6. JAÉN. Recaudación por conceptos. 2005-2004.

(euros)

	2005	% s/Total	2004	% s/Total	% inc. 05/04
IMPUESTOS DIRECTOS					
Impuesto sobre Sucesiones y Donaciones	18.519.403	12,25	17.876.596	12,15	3,60
Impuesto sobre el Patrimonio de las Personas Físicas	5.228.833	3,46	4.533.012	3,08	15,35
TOTAL	23.748.236	15,71	22.409.608	15,24	5,97
IMPUESTOS INDIRECTOS					
Transmisiones Patrimoniales	58.040.206	38,39	56.986.046	38,75	1,85
Actos Jurídicos Documentados	41.735.221	27,60	38.230.107	25,99	9,17
Impuesto s/ Juego del Bingo	413.873	0,27	378.236	0,26	9,42
Impuestos Ecológicos	15.566	0,01	20.040	0,01	-22,33
Impuestos Extinguidos	0	-	0	-	-
TOTAL	100.204.865	66,27	95.614.429	65,01	4,80
TASAS, PRECIOS PÚBLICOS Y OTROS INGRESOS					
Tasas Fiscales sobre el Juego	11.826.522	7,82	12.104.972	8,23	-2,30
Tasas Consejerías y Organismos Autónomos	2.808.794	1,86	2.841.645	1,93	-1,16
Precios Públicos Consejerías y Organismos Autónomos	7.106.985	4,70	7.855.009	5,34	-9,52
Otros Ingresos	5.508.308	3,64	6.249.845	4,25	-11,86
TOTAL	27.250.609	18,02	29.051.471	19,75	-6,20
TOTAL RECAUDACIÓN	151.203.711	100	147.075.508	100	2,81

Jaén. Recaudación por conceptos. 2005-2004

(Millones de euros)



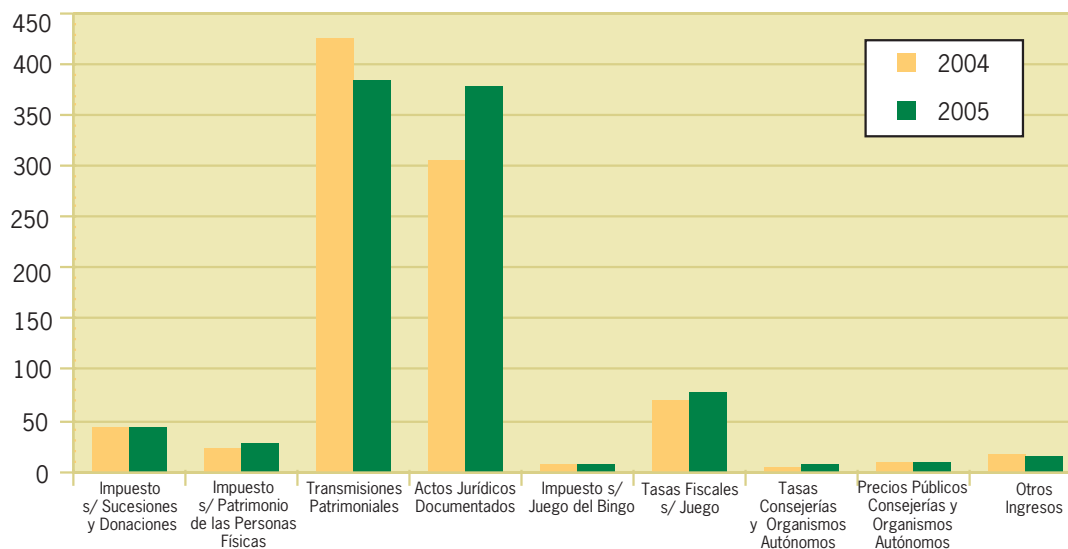
■ 1.6.1.7. MÁLAGA. Recaudación por conceptos. 2005-2004.

(euros)

	2005	% s/Total	2004	% s/Total	% inc. 05/04
IMPUESTOS DIRECTOS					
Impuesto sobre Sucesiones y Donaciones	43.336.945	4,57	43.574.956	4,81	-0,55
Impuesto sobre el Patrimonio de las Personas Físicas	27.641.514	2,91	21.914.418	2,42	26,13
TOTAL	70.978.459	7,48	65.489.374	7,23	8,38
IMPUESTOS INDIRECTOS					
Transmisiones Patrimoniales	383.710.599	40,44	426.556.298	47,08	-10,04
Actos Jurídicos Documentados	379.413.177	39,99	304.559.596	33,61	24,58
Impuesto s/ Juego del Bingo	7.358.693	0,78	7.457.850	0,82	-1,33
Impuestos Ecológicos	280.291	0,03	114.949	0,01	143,84
Impuestos Extinguidos	0	-	101.539	0,01	-100
TOTAL	770.762.760	81,23	738.790.232	81,54	4,33
TASAS, PRECIOS PÚBLICOS Y OTROS INGRESOS					
Tasas Fiscales sobre el Juego	78.176.024	8,24	68.789.555	7,59	13,65
Tasas Consejerías y Organismos Autónomos	5.417.259	0,57	5.202.997	0,57	4,12
Precios Públicos Consejerías y Organismos Autónomos	9.472.601	1	9.467.275	1,04	0,06
Otros Ingresos	14.076.291	1,48	18.317.081	2,02	-23,15
TOTAL	107.142.176	11,29	101.776.908	11,23	5,27
TOTAL RECAUDACIÓN	948.883.395	100	906.056.513	100	4,73

Málaga. Recaudación por conceptos. 2005-2004

(Millones de euros)



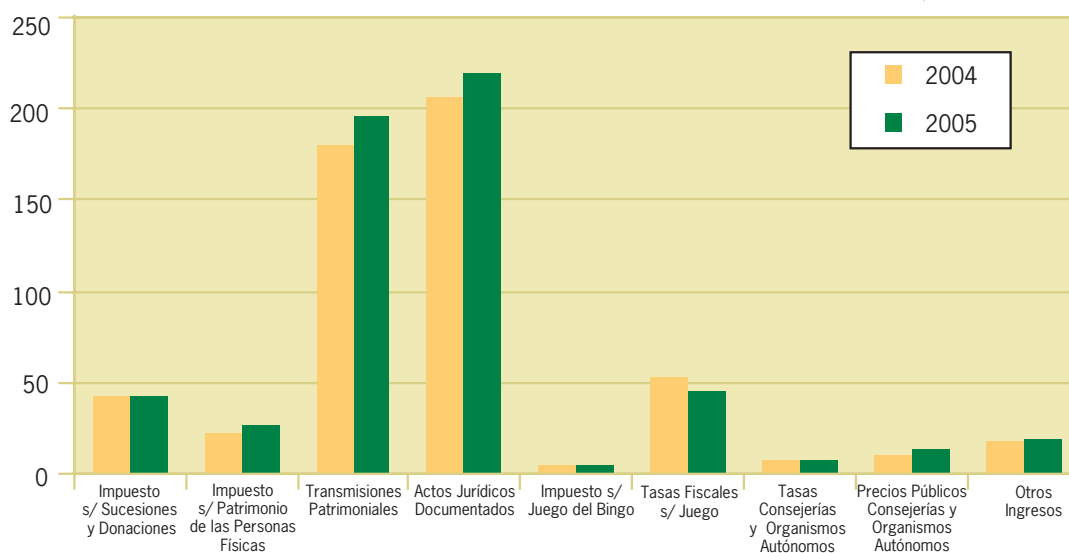
■ 1.6.1.8. SEVILLA. Recaudación por conceptos. 2005-2004.

(euros)

	2005	% s/Total	2004	% s/Total	% inc. 05/04
IMPUESTOS DIRECTOS					
Impuesto sobre Sucesiones y Donaciones	42.569.245	7,39	42.342.338	7,74	0,54
Impuesto sobre el Patrimonio de las Personas Físicas	27.266.751	4,73	22.992.307	4,20	18,59
TOTAL	69.835.996	12,12	65.334.645	11,95	6,89
IMPUESTOS INDIRECTOS					
Transmisiones Patrimoniales	195.514.495	33,94	180.316.975	32,97	8,43
Actos Jurídicos Documentados	219.261.261	38,06	205.818.117	37,63	6,53
Impuesto s/ Juego del Bingo	5.284.098	0,92	5.143.466	0,94	2,73
Impuestos Ecológicos	443.747	0,08	375.705	0,07	18,11
Impuestos Extinguidos	265	0	0	-	-
TOTAL	420.503.866	72,99	391.654.264	71,61	7,37
TASAS, PRECIOS PÚBLICOS Y OTROS INGRESOS					
Tasas Fiscales sobre el Juego	45.709.100	7,93	53.081.852	9,71	-13,89
Tasas Consejerías y Organismos Autónomos	7.172.092	1,24	7.367.029	1,35	-2,65
Precios Públicos Consejerías y Organismos Autónomos	13.511.758	2,35	10.839.359	1,98	24,65
Otros Ingresos	19.393.651	3,37	18.642.457	3,41	4,03
TOTAL	85.786.601	14,89	89.930.697	16,44	-4,61
TOTAL RECAUDACIÓN	576.126.462	100	546.919.606	100	5,34

Sevilla. Recaudación por conceptos. 2005-2004

(Millones de euros)



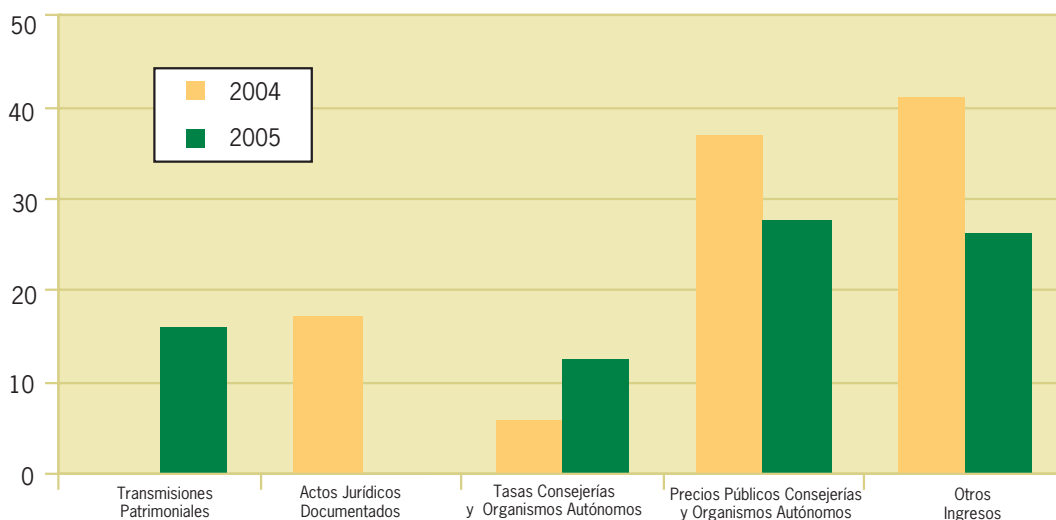
■ 1.6.1.9. SERVICIOS CENTRALES. Recaudación por conceptos. 2005-2004.

(euros)

	2005	% s/Total	2004	% s/Total	% inc. 05/04
IMPUESTOS DIRECTOS					
Impuesto sobre Sucesiones y Donaciones	0	-	0	-	-
Impuesto sobre el Patrimonio de las Personas Físicas	0	-	0	-	-
TOTAL	0	-	0	-	-
IMPUESTOS INDIRECTOS					
Transmisiones Patrimoniales	16.152.307	19,61	167.376	0,17	9.550,31
Actos Jurídicos Documentados	299	0	17.293.347	17,07	-100
Impuesto s/ Juego del Bingo	0	-	0	-	-
Impuestos Ecológicos	0	-	0	-	-
Impuestos Extinguidos	0	-	0	-	-
TOTAL	16.152.606	19,61	17.460.723	17,23	-7,49
TASAS, PRECIOS PÚBLICOS Y OTROS INGRESOS					
Tasas Fiscales sobre el Juego	0	-	0	-	-
Tasas Consejerías y Organismos Autónomos	12.407.604	15,06	5.890.554	5,81	110,64
Precios Públicos Consejerías y Organismos Autónomos	27.640.418	33,56	36.975.209	36,49	-25,25
Otros Ingresos	26.162.005	31,76	41.005.791	40,47	-36,20
TOTAL	66.210.028	80,39	83.871.553	82,77	-21,06
TOTAL RECAUDACIÓN	82.362.633	100	101.332.276	100	-18,72

Servicios Centrales. Recaudación por conceptos. 2005-2004

(Millones de euros)



■ 1.7. Recaudación Tributaria del Capítulo III por Consejerías y Organismos Autónomos.

■ 1.7.1. Recaudación del Capítulo III. Resumen año 2005

(euros)

	Tasas	Precios Públicos	Otros Ingresos	2005	% s/Total
C. Presidencia	5.110.945	1.296	-	5.112.242	1,03
Consejo Consultivo de Andalucía	-	55	-	55	0
C. Gobernación	2.022.308	84.871	-	2.107.179	0,43
C. Economía y Hacienda	252.827.684	2.402	76.798.900	329.628.986	66,55
C. Justicia y Administración Pública	-	-	-	-	-
C. Innovación, Ciencia y Empresa	2.240.423	7.506	-	2.247.929	0,45
C. Obras Públicas y Transportes	5.964.059	210.167	-	6.174.226	1,25
C. Empleo	-	3.863.013	-	3.863.013	0,78
C. Turismo, Comercio y Deporte	1.451.171	45.692	4.890	1.501.753	0,30
C. Agricultura y Pesca	2.198.411	74.760	2.278.791	4.551.962	0,92
C. Salud	579.147	1.080	-	580.227	0,12
C. Educación	8.605.331	3.813	-	8.609.144	1,74
C. para la Igualdad y Bienestar Social	-	12.938.280	-	12.938.280	2,61
C. Cultura	66.170	81.681	-	147.851	0,03
C. Medio Ambiente	6.496.235	22.208	80.834	6.599.276	1,33
Instituto de Estadística de Andalucía	1.335	1.158	3.838	6.331	0
Instituto Andaluz de Administración Pública	3.929.342	95.073	7.585	4.032.000	0,81
Inst. Andaluz de Inves. y Form. Agraria, Pesquera, Alimentaria y Prod. Ecológica	19.079	1.048.024	17.194	1.084.297	0,22
Servicio Andaluz de Empleo	-	-	10.758.312	10.758.312	2,17
Instituto Andaluz de Reforma Agraria	38.706	4.543	33.652	76.901	0,02
Servicio Andaluz de Salud	1.714.311	53.040.924	12.728.853	67.484.088	13,62
Instituto Andaluz de la Mujer	-	-	282.923	282.923	0,06
Instituto Andaluz de la Juventud	-	273.525	177.947	451.472	0,09
Patronato de la Alhambra y Generalife	-	18.608.484	60.120	18.668.604	3,77
Agencia Andaluza del Agua	2.152.290	409	6.243.918	8.396.617	1,70
Centro Andaluz de Arte Contemporáneo	-	39.529	-	39.529	0,01
TOTAL RECAUDACIÓN	295.416.948	90.448.494	109.477.757	495.343.199	100

■ 1.7.2. Recaudación del Capítulo III. Tasas 2005-2004.

(euros)

	2005	% s/Total	2004	% s/Total	% inc. 05/04
C. Presidencia	5.110.945	1,73	4.407.002	1,48	15,97
C. Gobernación	2.022.308	0,68	2.195.641	0,74	-7,89
C. Economía y Hacienda	252.827.684	85,58	261.087.921	87,62	-3,16
C. Justicia y Administración Pública	-	-	-	-	-
C. Innovación, Ciencia y Empresa	2.240.423	0,76	1.940.290	0,65	15,47
C. Obras Públicas y Transportes	5.964.059	2,02	4.555.612	1,53	30,92
C. Empleo	-	-	-	-	-
C. Turismo, Comercio y Deporte	1.451.171	0,49	719.766	0,24	101,62
C. Agricultura y Pesca	2.198.411	0,74	2.499.564	0,84	-12,05
C. Salud	579.147	0,20	1.392.397	0,47	-58,41
C. Educación	8.605.331	2,91	8.441.375	2,83	1,94
C. para la Igualdad y Bienestar Social	-	-	-	-	-
C. Cultura	66.170	0,02	64.184	0,02	3,09
C. Medio Ambiente	6.496.235	2,20	8.252.649	2,77	-21,28
Instituto de Estadística de Andalucía	1.335	0	2.108	0	-36,69
Instituto Andaluz de Administración Pública	3.929.342	1,33	738.259	0,25	432,24
Inst. Andaluz de Inves. y Form. Agraria, Pesquera, Alimentaria y Prod. Ecológica	19.079	-	-	-	-
Servicio Andaluz de Empleo	-	-	-	-	-
Instituto Andaluz de Reforma Agraria	38.706	0,01	63.857	0,02	-39,39
Servicio Andaluz de Salud	1.714.311	0,58	1.613.272	0,54	6,26
Instituto Andaluz de la Mujer	-	-	-	-	-
Instituto Andaluz de la Juventud	-	-	-	-	-
Patronato de la Alhambra y Generalife	-	-	-	-	-
Agencia Andaluza del Agua	2.152.290	0,73	-	-	-
Centro Andaluz de Arte Contemporáneo	-	-	-	-	-
TOTAL RECAUDACIÓN	295.416.948	100	297.973.897	100	-0,86

■ 1.7.3. Recaudación del Capítulo III. Precios Públicos 2005-2004.

(euros)

	2005	% s/Total	2004	% s/Total	% inc. 05/04
C. Presidencia	1.296	0	164	0	688,22
Consejo Consultivo de Andalucía	55	0	-	-	-
C. Gobernación	84.871	0,09	96.128	0,10	-11,71
C. Economía y Hacienda	2.402	0	2.867	0	-16,23
C. Justicia y Administración Pública	-	-	-	-	-
C. Innovación, Ciencia y Empresa	7.506	0,01	-	-	-
C. Obras Públicas y Transportes	210.167	0,23	247.369	0,26	-15,04
C. Empleo	3.863.013	4,27	3.790.080	3,96	1,92
C. Turismo, Comercio y Deporte	45.692	0,05	105.554	0,11	-56,71
C. Agricultura y Pesca	74.760	0,08	310.748	0,32	-75,94
C. Salud	1.080	0	6.464	0,01	-83,30
C. Educación	3.813	0	1.481	0	157,53
C. para la Igualdad y Bienestar Social	12.938.280	14,30	13.521.796	14,13	-4,32
C. Cultura	81.681	0,09	113.784	0,12	-28,21
C. Medio Ambiente	22.208	0,02	5.120	0,01	333,71
Instituto de Estadística de Andalucía	1.158	0	1.192	0	-2,89
Instituto Andaluz de Administración Pública	95.073	0,11	90.770	0,09	4,74
Inst. Andaluz de Inves. y Form. Agraria, Pesquera, Alimentaria y Prod. Ecológica	1.048.024	1,16	-	-	-
Servicio Andaluz de Empleo	-	-	-	-	-
Instituto Andaluz de Reforma Agraria	4.543	0,01	31.107	0,03	-85,40
Servicio Andaluz de Salud	53.040.924	58,64	59.422.345	62,08	-10,74
Instituto Andaluz de la Mujer	-	-	-	-	-
Instituto Andaluz de la Juventud	273.525	0,30	322.317	0,34	-15,14
Patronato de la Alhambra y Generalife	18.608.484	20,57	17.621.004	18,41	5,60
Agencia Andaluza del Agua	409	0	-	-	-
Centro Andaluz de Arte Contemporáneo	39.529	0,04	32.562	0,03	21,40
TOTAL RECAUDACIÓN	90.448.494	100	95.722.852	100	-5,51

■ 1.7.4. Recaudación del Capítulo III. Otros Ingresos 2005-2004.

(euros)

	2005	% s/Total	2004	% s/Total	% inc. 05/04
C. Presidencia	-	-	-	-	-
C. Gobernación	-	-	-	-	-
C. Economía y Hacienda	76.798.900	70,15	101.640.508	84,94	-24,44
C. Justicia y Administración Pública	-	-	-	-	-
C. Innovación, Ciencia y Empresa	-	-	-	-	-
C. Obras Públicas y Transportes	-	-	-	-	-
C. Empleo	-	-	-	-	-
C. Turismo, Comercio y Deporte	4.890	0	1.501	0	225,84
C. Agricultura y Pesca	2.278.791	2,08	2.751.314	2,30	-17,17
C. Salud	-	-	-	-	-
C. Educación	-	-	-	-	-
C. para la Igualdad y Bienestar Social	-	-	-	-	-
C. Cultura	-	-	-	-	-
C. Medio Ambiente	80.834	0,07	59.580	0,05	35,67
Instituto de Estadística de Andalucía	3.838	0	9.734	0,01	-60,57
Instituto Andaluz de Administración Pública	7.585	0,01	559	0	1.257,41
Inst. Andaluz de Inves. y Form. Agraria, Pesquera, Alimentaria y Prod. Ecológica	17.194	0,02	5.906	-	191,12
Servicio Andaluz de Empleo	10.758.312	9,83	4.931.483	-	118,16
Instituto Andaluz de Reforma Agraria	33.652	0,03	28.967	0,02	16,17
Servicio Andaluz de Salud	12.728.853	11,63	9.766.866	8,16	30,33
Instituto Andaluz de la Mujer	282.923	0,26	171.042	0,14	65,41
Instituto Andaluz de la Juventud	177.947	0,16	177.487	0,15	0,26
Patronato de la Alhambra y Generalife	60.120	0,05	108.035	0,09	-44,35
Agencia Andaluza del Agua	6.243.918	5,70	-	-	-
Centro Andaluz de Arte Contemporáneo	-	-	2.129	-	-100
TOTAL RECAUDACIÓN	109.477.757	100	119.655.111	100	-8,51

■ 1.7.5. Recaudación del Capítulo III. Total 2005-2004.

(euros)

	2005	% s/Total	2004	% s/Total	% inc. 05/04
C. Presidencia	5.112.242	1,03	4.407.166	0,86	16
Consejo Consultivo de Andalucía	55	0	-	-	-
C. Gobernación	2.107.179	0,43	2.291.769	0,45	-8,05
C. Economía y Hacienda	329.628.986	66,55	362.731.296	70,66	-9,13
C. Justicia y Administración Pública	-	-	-	-	-
C. Innovación, Ciencia y Empresa	2.247.929	0,45	1.940.290	0,38	15,86
C. Obras Públicas y Transportes	6.174.226	1,25	4.802.982	0,94	28,55
C. Empleo	3.863.013	0,78	3.790.080	0,74	1,92
C. Turismo, Comercio y Deporte	1.501.753	0,30	826.820	0,16	81,63
C. Agricultura y Pesca	4.551.962	0,92	5.561.626	1,08	-18,15
C. Salud	580.227	0,12	1.398.861	0,27	-58,52
C. Educación	8.609.144	1,74	8.442.856	1,64	1,97
C. para la Igualdad y Bienestar Social	12.938.280	2,61	13.521.796	2,63	-4,32
C. Cultura	147.851	0,03	177.968	0,03	-16,92
C. Medio Ambiente	6.599.276	1,33	8.317.349	1,62	-20,66
Instituto de Estadística de Andalucía	6.331	0	13.034	0	-51,43
Instituto Andaluz de Administración Pública	4.032.000	0,81	829.588	0,16	386,02
Inst. Andaluz de Inves. y Form. Agraria, Pesquera, Alimentaria y Prod. Ecológica	1.084.297	0,22	5.906	0	18.258,57
Servicio Andaluz de Empleo	10.758.312	2,17	4.931.483	0,96	118,16
Instituto Andaluz de Reforma Agraria	76.901	0,02	123.931	0,02	-37,95
Servicio Andaluz de Salud	67.484.088	13,62	70.802.482	13,79	-4,69
Instituto Andaluz de la Mujer	282.923	0,06	171.042	0,03	65,41
Instituto Andaluz de la Juventud	451.472	0,09	499.804	0,10	-9,67
Patronato de la Alhambra y Generalife	18.668.604	3,77	17.729.039	3,45	5,30
Agencia Andaluza del Agua	8.396.617	1,70	-	-	-
Centro Andaluz de Arte Contemporáneo	39.529	0,01	34.691	0,01	13,95
TOTAL RECAUDACIÓN	495.343.199	100	513.351.860	100	-3,51

II. Derechos Reconocidos por Ingresos Tributarios de la Junta de Andalucía y sus OO. AA. (Ejercicio Corriente)

2. Derechos Reconocidos por Ingresos Tributarios de la Junta de Andalucía y sus OO. AA. (Ejercicio Corriente)

■ 2.1. Derechos Reconocidos distribuidos por conceptos 2005-2004.

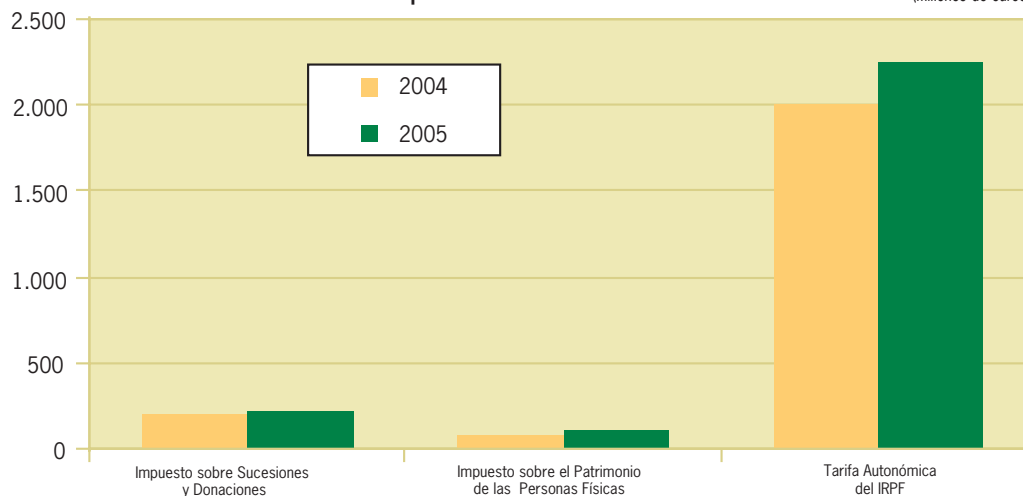
(euros)

	2005	% s/Total	2004	% s/Total	% inc. 05/04
IMPUESTOS DIRECTOS					
Impuesto sobre Sucesiones y Donaciones	221.096.845	2,15	206.610.322	2,21	7,01
Impuesto sobre el Patrimonio de las Personas Físicas	103.075.206	1	86.140.297	0,92	19,66
Tarifa Autónoma del IRPF	2.252.709.669	21,92	2.002.374.061	21,39	12,50
TOTAL	2.576.881.719	25,07	2.295.124.680	24,52	12,28
IMPUESTOS INDIRECTOS					
Transmisiones Patrimoniales	1.227.514.359	11,94	1.198.969.117	12,81	2,38
Actos Jurídicos Documentados	1.186.394.304	11,54	1.055.530.457	11,27	12,40
Impuesto s/ Juego del Bingo	25.938.895	0,25	24.928.381	0,27	4,05
Impuesto Valor Añadido	2.866.728.959	27,89	2.526.486.580	26,99	13,47
Impuestos Especiales de Fabricación	1.381.808.076	13,44	1.308.137.072	13,97	5,63
Impuesto s/ Determinados Medios de Transporte	273.374.016	2,66	239.077.118	2,55	14,35
Impuesto s/ Ventas Minoristas Hidrocarburos	150.921.394	1,47	141.771.081	1,51	6,45
Impuestos Ecológicos	19.478.635	0,19	14.510.851	0,15	34,23
Impuestos Extinguidos	0	0	250	0	-100
TOTAL	7.132.158.639	69,39	6.509.410.907	69,53	9,57
TASAS, PRECIOS PÚBLICOS Y OTROS INGRESOS					
Tasas Fiscales sobre el Juego	260.574.617	2,54	257.706.809	2,75	1,11
Tasas Consejerías y Organismos Autónomos	52.944.173	0,52	38.249.745	0,41	38,42
Precios Públicos Consejerías y Organismos Autónomos	97.926.155	0,95	104.576.761	1,12	-6,36
Otros Ingresos	157.283.428	1,53	156.816.205	1,68	0,30
TOTAL	568.728.372	5,53	557.349.520	5,95	2,04
TOTAL DERECHOS RECONOCIDOS	10.277.768.731	100	9.361.885.107	100	9,78

Derechos reconocidos por conceptos 2005-2004

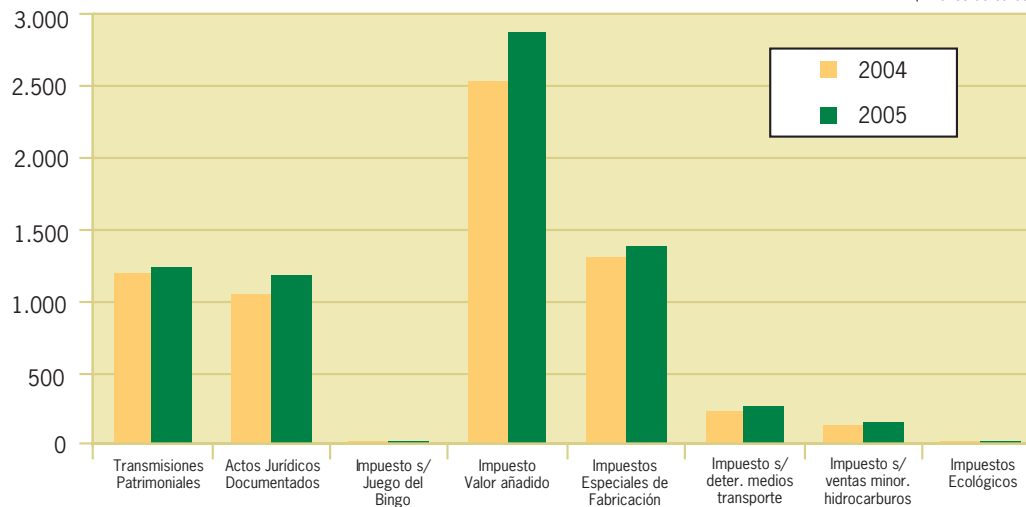
Impuestos Directos

(Millones de euros)



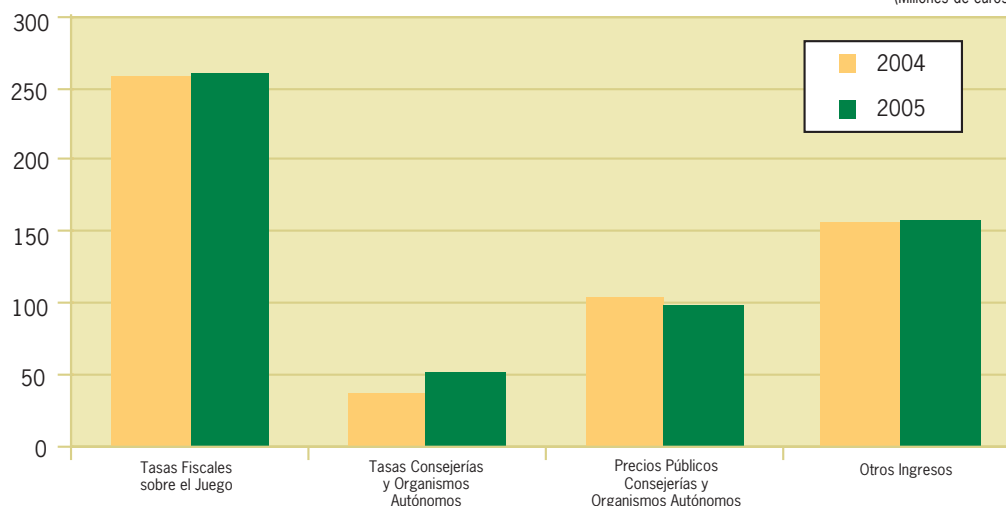
Impuestos Indirectos

(Millones de euros)



Tasas, Precios Públicos y Otros Ingresos

(Millones de euros)



2.2. Detalle de las diferentes figuras tributarias propias

(euros)

	2005	% s/Total	2004	% s/Total	% inc. 05/04
IMPUESTOS INDIRECTOS					
Impuesto s/ Juego del Bingo	25.938.895	7,34	24.928.381	7,35	4,05
Impuestos Ecológicos	19.478.635	5,51	14.510.851	4,28	34,23
Emisiones Gases a la Atmósfera	13.084.204	3,70	10.548.352	3,11	24,04
Vertidos a Aguas Litorales	1.665.432	0,47	1.787.696	0,53	-6,84
Depósitos Residuos Radioactivos	4.163.176	1,18	1.004.255	0,30	314,55
Depósitos Residuos Peligrosos	565.823	0,16	1.170.548	0,35	-51,66
TOTAL	45.417.531	12,85	39.439.232	11,63	15,16
TASAS, PRECIOS PÚBLICOS Y OTROS INGRESOS					
Tasas Consejerías y Organismos Autónomos	52.944.173	14,97	38.249.745	11,28	38,42
Precios Públicos Consejerías y Organismos Autónomos	97.926.155	27,70	104.576.761	30,84	-6,36
Otros Ingresos	157.283.428	44,48	156.816.205	46,25	0,30
Reintegros de Ejercicios Cerrados	53.822.083	15,22	69.966.672	20,63	-23,07
Reintegros del Presupuesto Corriente	18.212.560	5,15	14.848.735	4,38	22,65
Recargos y Multas	73.979.006	20,92	68.160.515	20,10	8,54
Intereses de Demora	4.349.552	1,23	4.704.620	1,39	-7,55
Ingr. diversos Recur. Eventuales	6.920.226	1,96	-864.337	-0,25	900,64
TOTAL	308.153.755	87,15	299.642.711	88,37	2,84
TOTAL DERECHOS RECONOCIDOS	353.571.286	100	339.081.943	100	4,27

■ 2.3. Detalle de las diferentes figuras tributarias cedidas de gestión propia.

(euros)

	2005	% s/Total	2004	% s/Total	% inc. 05/04
IMPUESTOS DIRECTOS					
Impuesto sobre Sucesiones y Donaciones	221.096.845	7,37	206.610.322	7,37	7,01
Impuesto sobre el Patrimonio de las Personas Físicas	103.075.206	3,44	86.140.297	3,07	19,66
TOTAL	324.172.050	10,81	292.750.619	10,44	10,73
IMPUESTOS INDIRECTOS					
Transmisiones Patrimoniales	1.227.514.359	40,94	1.198.969.117	42,74	2,38
Actos Jurídicos Documentados	1.186.394.304	39,56	1.055.530.457	37,63	12,40
Impuestos Extinguidos	0	0	250	0	-100
TOTAL	2.413.908.663	80,50	2.254.499.824	80,38	7,07
TASAS, PRECIOS PÚBLICOS Y OTROS INGRESOS					
Tasas Fiscales sobre el Juego	260.574.617	8,69	257.706.809	9,19	1,11
TOTAL	260.574.617	8,69	257.706.809	9,19	1,11
TOTAL DERECHOS RECONOCIDOS	2.998.655.330	100	2.804.957.252	100	6,91

■ 2.4. Detalle de las diferentes figuras tributarias cedidas gestionadas por el Estado*.

■ 2.4.1. Tributos cedidos sujetos a entregas a cuenta

(euros)

	2005	% s/Total	2004	% s/Total	% inc. 05/04
IMPUESTOS DIRECTOS					
Tarifa Autonómica del IRPF	2.252.709.669	34,65	2.002.374.061	34,30	12,50
Tarifa Autonómica del IRPF	1.909.560.870	29,37	1.682.205.080	28,82	13,52
Liquidación Tarf. Auto. IRPF	343.148.799	5,28	320.168.981	5,49	7,18
TOTAL	2.252.709.669	34,65	2.002.374.061	34,30	12,50
IMPUESTOS INDIRECTOS					
Impuesto Valor Añadido	2.866.728.959	44,10	2.526.486.580	43,28	13,47
Impuesto Valor Añadido	2.807.148.910	43,18	2.526.486.580	43,28	11,11
Liquidación IVA	59.580.049	0,92	0	-	-
Impuestos Especiales de Fabricación	1.381.808.076	21,25	1.308.137.072	22,41	5,63
Impuesto s/ Alcohol	53.164.736	0,82	61.281.008	1,05	-13,24
Part. 40% Imp. s/ Alcohol	56.768.110	0,87	56.165.760	0,96	1,07
Liquidación 40% Imp. s/ Alcohol	-3.603.374	-0,06	5.115.247	0,09	-170,44
Impuesto s/ Prod. Intermedios	1.384.924	0,02	1.272.630	0,02	8,82
Part. 40% Imp. s/ P. Intermedios	1.273.420	0,02	1.272.630	0,02	0,06
Liquidación Imp. s/ P. Intermedios	111.504	0	0	-	-
Impuesto s/ Cerveza	21.091.424	0,32	20.366.547	0,35	3,56
Part. 40% Imp. s/ Cerveza	17.889.540	0,28	16.993.130	0,29	5,28
Liquidación 40% Imp. s/ Cerveza	3.201.884	0,05	3.373.417	0,06	-5,08
Impuesto s/ Lab. Tabaco	466.083.178	7,17	438.456.411	7,51	6,30
Part. 40% Imp. s/ Lab. Tabaco	457.805.440	7,04	428.888.440	7,35	6,74
Liquidación Imp. s/ Lab. Tabaco	8.277.738	0,13	9.567.972	0,16	-13,48
Impuesto s/ Hidrocarburos	715.218.164	11	678.932.431	11,63	5,34
Particip. Imp. s/ Hidrocarburos	702.459.130	10,80	672.107.830	11,51	4,52
Liquidación Imp. s/ Hidrocarburos	12.759.034	0,20	6.824.601	0,12	86,96
Impuesto s/ Electricidad	124.865.649	1,92	107.828.045	1,85	15,80
Particip. Imp. s/ Electricidad	122.377.230	1,88	113.207.430	1,94	8,10
Liquidación Imp. s/ Electricidad	2.488.419	0,04	-5.379.384	-0,09	146,26
TOTAL	4.248.537.036	65,35	3.834.623.652	65,70	10,79
TOTAL DERECHOS RECONOCIDOS	6.501.246.705	100	5.836.997.713	100	11,38

* Las liquidaciones de cada tributo cedido para el año 2005 son las correspondientes a las participaciones del año 2003.

■ 2.4.2. Tributos cedidos en que se cede el rendimiento territorial

(euros)

	2005	% s/Total	2004	% s/Total	% inc. 05/04
IMPUESTOS INDIRECTOS					
Impuesto s/ Determinados Medios de Transporte	273.374.016	64,43	239.077.118	62,77	14,35
Impuesto s/ Ventas Minoristas Hidrocarburos	150.921.394	35,57	141.771.081	37,23	6,45
TOTAL DERECHOS RECONOCIDOS	424.295.410	100	380.848.199	100	11,41

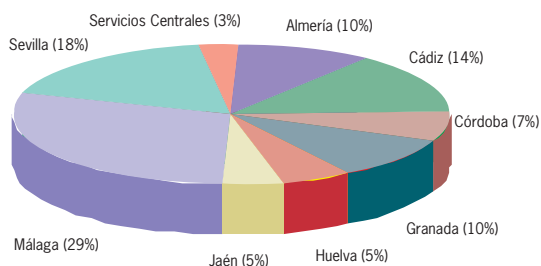
■ 2.5. Derechos reconocidos por tributos de gestión propia distribuidos por capítulos y provincias. 2005-2004

■ 2.5.1. Derechos Reconocidos por provincias.

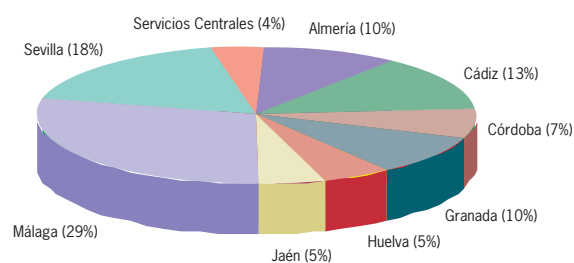
(euros)

	TOTAL CAPÍTULO I, II Y III				
	2005	% s/Total	2004	% s/Total	% inc. 05/04
Almería	339.425.358	10,13	305.100.779	9,70	11,25
Cádiz	470.727.643	14,04	409.718.307	13,03	14,89
Córdoba	222.138.569	6,63	207.079.137	6,59	7,27
Granada	333.088.649	9,94	305.422.712	9,71	9,06
Huelva	169.919.189	5,07	169.275.623	5,38	0,38
Jaén	155.087.745	4,63	151.416.299	4,82	2,42
Málaga	958.030.348	28,58	919.752.703	29,25	4,16
Sevilla	594.292.258	17,73	561.733.520	17,87	5,80
Servicios Centrales	109.516.858	3,27	114.540.114	3,64	-4,39
TOTAL DERECHOS RECONOCIDOS	3.352.226.616	100	3.144.039.195	100	6,62

Total Capítulos I, II y III. Año 2005



Total Capítulos I, II y III. Año 2004

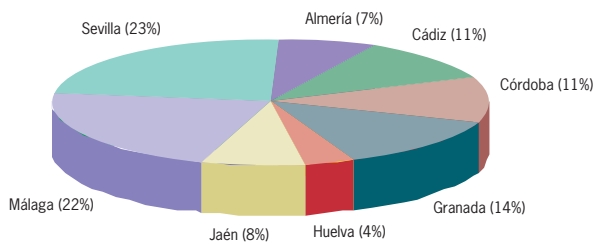


■ 2.5.2. Derechos Reconocidos del Capítulo I por provincias.

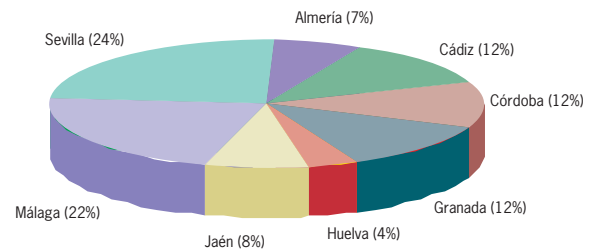
(euros)

	IMPUESTOS DIRECTOS				
	2005	% s/Total	2004	% s/Total	% inc. 05/04
Almería	24.064.293	7,42	19.864.055	6,79	21,14
Cádiz	35.665.506	11	33.698.439	11,51	5,84
Córdoba	35.886.067	11,07	35.425.581	12,10	1,30
Granada	44.201.317	13,64	34.373.530	11,74	28,59
Huelva	12.090.117	3,73	12.088.001	4,13	0,02
Jaén	24.603.819	7,59	22.095.156	7,55	11,35
Málaga	72.393.376	22,33	64.274.778	21,96	12,63
Sevilla	75.267.555	23,22	70.931.080	24,23	6,11
Servicios Centrales	0	-	0	-	-
TOTAL DERECHOS RECONOCIDOS	324.172.050	100	292.750.619	100	10,73

Derechos Reconocidos Capítulo I. Año 2005



Derechos Reconocidos Capítulo I. Año 2004

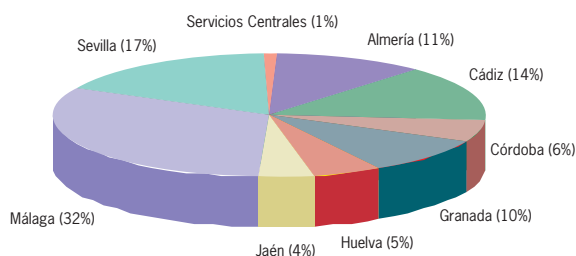


■ 2.5.3. Derechos Reconocidos del Capítulo II por provincias.

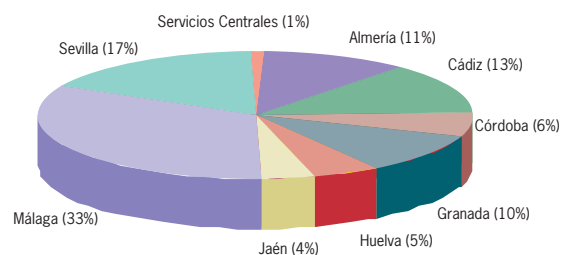
(euros)

	IMPUESTOS INDIRECTOS				
	2005	% s/Total	2004	% s/Total	% inc. 05/04
Almería	279.214.425	11,35	251.366.554	10,96	11,08
Cádiz	353.972.657	14,39	298.913.113	13,03	18,42
Córdoba	145.710.307	5,92	134.595.181	5,87	8,26
Granada	241.371.054	9,81	225.478.494	9,83	7,05
Huelva	123.569.705	5,02	126.994.283	5,54	-2,70
Jaén	100.932.119	4,10	97.673.986	4,26	3,34
Málaga	775.206.653	31,52	746.580.647	32,55	3,83
Sevilla	423.196.668	17,21	394.876.076	17,21	7,17
Servicios Centrales	16.152.606	0,66	17.460.723	0,76	-7,49
TOTAL DERECHOS RECONOCIDOS	2.459.326.194	100	2.293.939.056	100	7,21

**Derechos Reconocidos Capítulo II.
Año 2005**



**Derechos Reconocidos Capítulo II.
Año 2004**

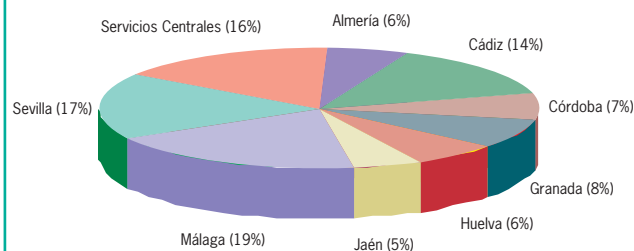


■ 2.5.4. Derechos Reconocidos del Capítulo III por provincias.

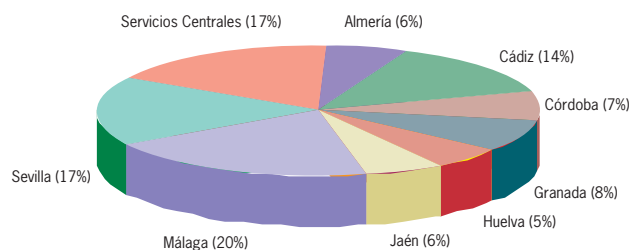
(euros)

	TASAS, PRECIOS PÚBLICOS Y OTROS INGRESOS				
	2005	% s/Total	2004	% s/Total	% inc. 05/04
Almería	36.146.639	6,36	33.870.170	6,08	6,72
Cádiz	81.089.479	14,26	77.106.755	13,83	5,17
Córdoba	40.542.195	7,13	37.058.374	6,65	9,40
Granada	47.516.277	8,35	45.570.689	8,18	4,27
Huelva	34.259.367	6,02	30.193.340	5,42	13,47
Jaén	29.551.807	5,20	31.647.157	5,68	-6,62
Málaga	110.430.319	19,42	108.897.278	19,54	1,41
Sevilla	95.828.036	16,85	95.926.365	17,21	-0,10
Servicios Centrales	93.364.252	16,42	97.079.392	17,42	-3,83
TOTAL DERECHOS RECONOCIDOS	568.728.372	100	557.349.520	100	2,04

Derechos Reconocidos Capítulo III. Año 2005



Derechos Reconocidos Capítulo III. Año 2004



■ 2.5.5. ALMERÍA. Derechos Reconocidos distribuidos por conceptos. Años 2005-2004

(euros)

	2005	% s/Total	2004	% s/Total	% inc. 05/04
IMPUESTOS DIRECTOS					
Impuesto sobre Sucesiones y Donaciones	17.362.534	5,12	14.468.873	4,74	20
Impuesto sobre el Patrimonio de las Personas Físicas	6.701.760	1,97	5.395.182	1,77	24,22
TOTAL	24.064.293	7,09	19.864.055	6,51	21,14
IMPUESTOS INDIRECTOS					
Transmisiones Patrimoniales	125.396.678	36,94	114.979.562	37,69	9,06
Actos Jurídicos Documentados	147.306.171	43,40	131.053.266	42,95	12,40
Impuesto s/ Juego del Bingo	1.126.148	0,33	1.112.956	0,36	1,19
Impuestos Ecológicos	5.385.428	1,59	4.220.770	1,38	27,59
Impuestos Extinguidos	0	-	0	-	-
TOTAL	279.214.425	82,26	251.366.554	82,39	11,08
TASAS, PRECIOS PÚBLICOS Y OTROS INGRESOS					
Tasas Fiscales sobre el Juego	18.652.887	5,50	18.051.640	5,92	3,33
Tasas Consejerías	2.683.498	0,79	2.749.884	0,90	-2,41
Tasas Organismos Autónomos	120.171	0,04	121.582	0,04	-1,16
Recargo Tasa sobre el Juego	0	-	0	-	-
Precios Públicos Consejerías	1.221.714	0,36	1.347.844	0,44	-9,36
Precios Públicos Organismos Autónomos	2.993.671	0,88	2.614.712	0,86	14,49
Otros Ingresos	10.474.698	3,09	8.984.509	2,94	16,59
TOTAL	36.146.639	10,65	33.870.170	11,10	6,72
TOTAL DERECHOS RECONOCIDOS	339.425.358	100	305.100.779	100	11,25

■ 2.5.6. CÁDIZ. Derechos Reconocidos distribuidos por conceptos. Años 2005-2004

(euros)

	2005	% s/Total	2004	% s/Total	% inc. 05/04
IMPUESTOS DIRECTOS					
Impuesto sobre Sucesiones y Donaciones	24.271.782	5,16	24.142.923	5,89	0,53
Impuesto sobre el Patrimonio de las Personas Físicas	11.393.724	2,42	9.555.516	2,33	19,24
TOTAL	35.665.506	7,58	33.698.439	8,22	5,84
IMPUESTOS INDIRECTOS					
Transmisiones Patrimoniales	181.475.636	38,55	157.242.706	38,38	15,41
Actos Jurídicos Documentados	161.364.920	34,28	131.472.019	32,09	22,74
Impuesto s/ Juego del Bingo	6.125.484	1,30	5.859.960	1,43	4,53
Impuestos Ecológicos	5.006.617	1,06	4.338.430	1,06	15,40
Impuestos Extinguidos	0	-	0	-	-
TOTAL	353.972.657	75,20	298.913.113	72,96	18,42
TASAS, PRECIOS PÚBLICOS Y OTROS INGRESOS					
Tasas Fiscales sobre el Juego	47.927.232	10,18	48.410.645	11,82	-1
Tasas Consejerías	3.054.710	0,65	3.231.775	0,79	-5,48
Tasas Organismos Autónomos	180.837	0,04	234.061	0,06	-22,74
Recargo Tasa sobre el Juego	0	-	0	-	-
Precios Públicos Consejerías	2.405.244	0,51	2.450.884	0,60	-1,86
Precios Públicos Organismos Autónomos	9.342.955	1,98	9.130.405	2,23	2,33
Otros Ingresos	18.178.500	3,86	13.648.985	3,33	33,19
TOTAL	81.089.479	17,23	77.106.755	18,82	5,17
TOTAL DERECHOS RECONOCIDOS	470.727.643	100	409.718.307	100	14,89

■ 2.5.7. CÓRDOBA. Derechos Reconocidos distribuidos por conceptos. Años 2005-2004

(euros)

	2005	% s/Total	2004	% s/Total	% inc. 05/04
IMPUESTOS DIRECTOS					
Impuesto sobre Sucesiones y Donaciones	27.725.267	12,48	28.212.269	13,62	-1,73
Impuesto sobre el Patrimonio de las Personas Físicas	8.160.800	3,67	7.213.312	3,48	13,14
TOTAL	35.886.067	16,15	35.425.581	17,11	1,30
IMPUESTOS INDIRECTOS					
Transmisiones Patrimoniales	71.794.601	32,32	72.542.873	35,03	-1,03
Actos Jurídicos Documentados	66.151.800	29,78	58.405.751	28,20	13,26
Impuesto s/ Juego del Bingo	1.537.552	0,69	1.517.767	0,73	1,30
Impuestos Ecológicos	6.226.354	2,80	2.128.791	1,03	192,48
Impuestos Extinguidos	-	-	-	-	-
TOTAL	145.710.307	65,59	134.595.181	65	8,26
TASAS, PRECIOS PÚBLICOS Y OTROS INGRESOS					
Tasas Fiscales sobre el Juego	17.535.718	7,89	16.614.281	8,02	5,55
Tasas Consejerías	3.103.457	1,40	3.083.038	1,49	0,66
Tasas Organismos Autónomos	257.868	0,12	314.407	0,15	-17,98
Recargo Tasa sobre el Juego	0	-	0	-	-
Precios Públicos Consejerías	1.417.688	0,64	1.620.172	0,78	-12,50
Precios Públicos Organismos Autónomos	4.458.456	2,01	4.572.523	2,21	-2,49
Otros Ingresos	13.769.008	6,20	10.853.953	5,24	26,86
TOTAL	40.542.195	18,25	37.058.374	17,90	9,40
TOTAL DERECHOS RECONOCIDOS	222.138.569	100	207.079.137	100	7,27

■ 2.5.8. GRANADA. Derechos Reconocidos distribuidos por conceptos. Años 2005-2004

(euros)

	2005	% s/Total	2004	% s/Total	% inc. 05/04
IMPUESTOS DIRECTOS					
Impuesto sobre Sucesiones y Donaciones	31.306.274	9,40	23.574.220	7,72	32,80
Impuesto sobre el Patrimonio de las Personas Físicas	12.895.044	3,87	10.799.310	3,54	19,41
TOTAL	44.201.317	13,27	34.373.530	11,25	28,59
IMPUESTOS INDIRECTOS					
Transmisiones Patrimoniales	131.895.741	39,60	122.883.869	40,23	7,33
Actos Jurídicos Documentados	107.795.535	32,36	101.021.188	33,08	6,71
Impuesto s/ Juego del Bingo	1.568.710	0,47	1.450.590	0,47	8,14
Impuestos Ecológicos	111.068	0,03	122.846	0,04	-9,59
Impuestos Extinguidos	0	-	0	0	-100
TOTAL	241.371.054	72,46	225.478.494	73,83	7,05
TASAS, PRECIOS PÚBLICOS Y OTROS INGRESOS					
Tasas Fiscales sobre el Juego	20.062.755	6,02	20.448.166	6,70	-1,88
Tasas Consejerías	3.457.018	1,04	3.826.357	1,25	-9,65
Tasas Organismos Autónomos	274.405	0,08	354.094	0,12	-22,51
Recargo Tasa sobre el Juego	0	-	0	-	-
Precios Públicos Consejerías	1.515.525	0,45	1.529.126	0,50	-0,89
Precios Públicos Organismos Autónomos	9.446.882	2,84	8.579.716	2,81	10,11
Otros Ingresos	12.759.692	3,83	10.833.232	3,55	17,78
TOTAL	47.516.277	14,27	45.570.689	14,92	4,27
TOTAL DERECHOS RECONOCIDOS	333.088.649	100	305.422.712	100	9,06

■ 2.5.9. HUELVA. Derechos Reconocidos distribuidos por conceptos. Años 2005-2004

(euros)

	2005	% s/Total	2004	% s/Total	% inc. 05/04
IMPUESTOS DIRECTOS					
Impuesto sobre Sucesiones y Donaciones	8.361.031	4,92	8.741.756	5,16	-4,36
Impuesto sobre el Patrimonio de las Personas Físicas	3.729.085	2,19	3.346.245	1,98	11,44
TOTAL	12.090.117	7,12	12.088.001	7,14	0,02
IMPUESTOS INDIRECTOS					
Transmisiones Patrimoniales	59.154.632	34,81	58.180.236	34,37	1,67
Actos Jurídicos Documentados	60.307.525	35,49	63.699.766	37,63	-5,33
Impuesto s/ Juego del Bingo	2.097.984	1,23	1.923.926	1,14	9,05
Impuestos Ecológicos	2.009.564	1,18	3.189.320	1,88	-36,99
Impuestos Extinguidos	0	-	1.035	0	-100
TOTAL	123.569.705	72,72	126.994.283	75,02	-2,70
TASAS, PRECIOS PÚBLICOS Y OTROS INGRESOS					
Tasas Fiscales sobre el Juego	19.220.687	11,31	18.453.830	10,90	4,16
Tasas Consejerías	1.735.408	1,02	1.961.350	1,16	-11,52
Tasas Organismos Autónomos	31.625	0,02	30.565	0,02	3,47
Recargo Tasa sobre el Juego	0	-	0	-	-
Precios Públicos Consejerías	875.988	0,52	903.080	0,53	-3
Precios Públicos Organismos Autónomos	2.809.834	1,65	2.340.518	1,38	20,05
Otros Ingresos	9.585.825	5,64	6.503.997	3,84	47,38
TOTAL	34.259.367	20,16	30.193.340	17,84	13,47
TOTAL DERECHOS RECONOCIDOS	169.919.189	100	169.275.623	100	0,38

■ 2.5.10. JAÉN. Derechos Reconocidos distribuidos por conceptos. Años 2005-2004

(euros)

	2005	% s/Total	2004	% s/Total	% inc. 05/04
IMPUESTOS DIRECTOS					
Impuesto sobre Sucesiones y Donaciones	19.369.713	12,49	17.560.802	11,60	10,30
Impuesto sobre el Patrimonio de las Personas Físicas	5.234.106	3,37	4.534.354	2,99	15,43
TOTAL	24.603.819	15,86	22.095.156	14,59	11,35
IMPUESTOS INDIRECTOS					
Transmisiones Patrimoniales	58.538.622	37,75	58.429.326	38,59	0,19
Actos Jurídicos Documentados	41.973.195	27,06	38.690.569	25,55	8,48
Impuesto s/ Juego del Bingo	404.735	0,26	534.051	0,35	-24,21
Impuestos Ecológicos	15.566	0,01	20.040	0,01	-22,33
Impuestos Extinguidos	0	-	0	-	-
TOTAL	100.932.119	65,08	97.673.986	64,51	3,34
TASAS, PRECIOS PÚBLICOS Y OTROS INGRESOS					
Tasas Fiscales sobre el Juego	11.288.411	7,28	12.735.217	8,41	-11,36
Tasas Consejerías	2.636.416	1,70	2.650.655	1,75	-0,54
Tasas Organismos Autónomos	444.539	0,29	783.753	0,52	-43,28
Recargo Tasa sobre el Juego	0	-	0	-	-
Precios Públicos Consejerías	3.018.813	1,95	3.196.395	2,11	-5,56
Precios Públicos Organismos Autónomos	4.864.587	3,14	4.937.827	3,26	-1,48
Otros Ingresos	7.299.042	4,71	7.343.311	4,85	-0,60
TOTAL	29.551.807	19,05	31.647.157	20,90	-6,62
TOTAL DERECHOS RECONOCIDOS	155.087.745	100	151.416.299	100	2,42

■ 2.5.11. MÁLAGA. Derechos Reconocidos distribuidos por conceptos. Años 2005-2004

(euros)

	2005	% s/Total	2004	% s/Total	% inc. 05/04
IMPUESTOS DIRECTOS					
Impuesto sobre Sucesiones y Donaciones	44.736.720	4,67	42.409.464	4,61	5,49
Impuesto sobre el Patrimonio de las Personas Físicas	27.656.657	2,89	21.865.314	2,38	26,49
TOTAL	72.393.376	7,56	64.274.778	6,99	12,63
IMPUESTOS INDIRECTOS					
Transmisiones Patrimoniales	385.835.263	40,27	431.273.940	46,89	-10,54
Actos Jurídicos Documentados	381.288.708	39,80	307.804.927	33,47	23,87
Impuesto s/ Juego del Bingo	7.802.390	0,81	7.387.616	0,80	5,61
Impuestos Ecológicos	280.291	0,03	114.949	0,01	143,84
Impuestos Extinguidos	0	-	-785	0	100
TOTAL	775.206.653	80,92	746.580.647	81,17	3,83
TASAS, PRECIOS PÚBLICOS Y OTROS INGRESOS					
Tasas Fiscales sobre el Juego	74.526.012	7,78	72.967.125	7,93	2,14
Tasas Consejerías	5.220.022	0,54	5.013.588	0,55	4,12
Tasas Organismos Autónomos	439.433	0,05	371.844	0,04	18,18
Recargo Tasa sobre el Juego	0	-	0	-	-
Precios Públicos Consejerías	1.827.244	0,19	2.145.321	0,23	-14,83
Precios Públicos Organismos Autónomos	9.503.409	0,99	9.349.628	1,02	1,64
Otros Ingresos	18.914.198	1,97	19.049.772	2,07	-0,71
TOTAL	110.430.319	11,53	108.897.278	11,84	1,41
TOTAL DERECHOS RECONOCIDOS	958.030.348	100	919.752.703	100	4,16

■ 2.5.12. SEVILLA. Derechos Reconocidos distribuidos por conceptos. Años 2005-2004

(euros)

	2005	% s/Total	2004	% s/Total	% inc. 05/04
IMPUESTOS DIRECTOS					
Impuesto sobre Sucesiones y Donaciones	47.963.524	8,07	47.500.014	8,46	0,98
Impuesto sobre el Patrimonio de las Personas Físicas	27.304.031	4,59	23.431.065	4,17	16,53
TOTAL	75.267.555	12,67	70.931.080	12,63	6,11
IMPUESTOS INDIRECTOS					
Transmisiones Patrimoniales	197.270.879	33,19	183.269.230	32,63	7,64
Actos Jurídicos Documentados	220.206.150	37,05	206.089.626	36,69	6,85
Impuesto s/ Juego del Bingo	5.275.892	0,89	5.141.515	0,92	2,61
Impuestos Ecológicos	443.747	0,07	375.705	0,07	18,11
Impuestos Extinguidos	0	-	0	-	-
TOTAL	423.196.668	71,21	394.876.076	70,30	7,17
TASAS, PRECIOS PÚBLICOS Y OTROS INGRESOS					
Tasas Fiscales sobre el Juego	51.360.914	8,64	50.025.905	8,91	2,67
Tasas Consejerías	6.657.099	1,12	6.838.441	1,22	-2,65
Tasas Organismos Autónomos	563.395	0,09	793.798	0,14	-29,03
Recargo Tasa sobre el Juego	0	-	0	-	-
Precios Públicos Consejerías	3.707.991	0,62	3.808.702	0,68	-2,64
Precios Públicos Organismos Autónomos	10.817.102	1,82	9.286.926	1,65	16,48
Otros Ingresos	22.721.535	3,82	25.172.593	4,48	-9,74
TOTAL	95.828.036	16,12	95.926.365	17,08	-0,10
TOTAL DERECHOS RECONOCIDOS	594.292.258	100	561.733.520	100	5,80

■ 2.5.13. SERVICIOS CENTRALES. Derechos Reconocidos distribuidos por conceptos. Años 2005-2004

(euros)

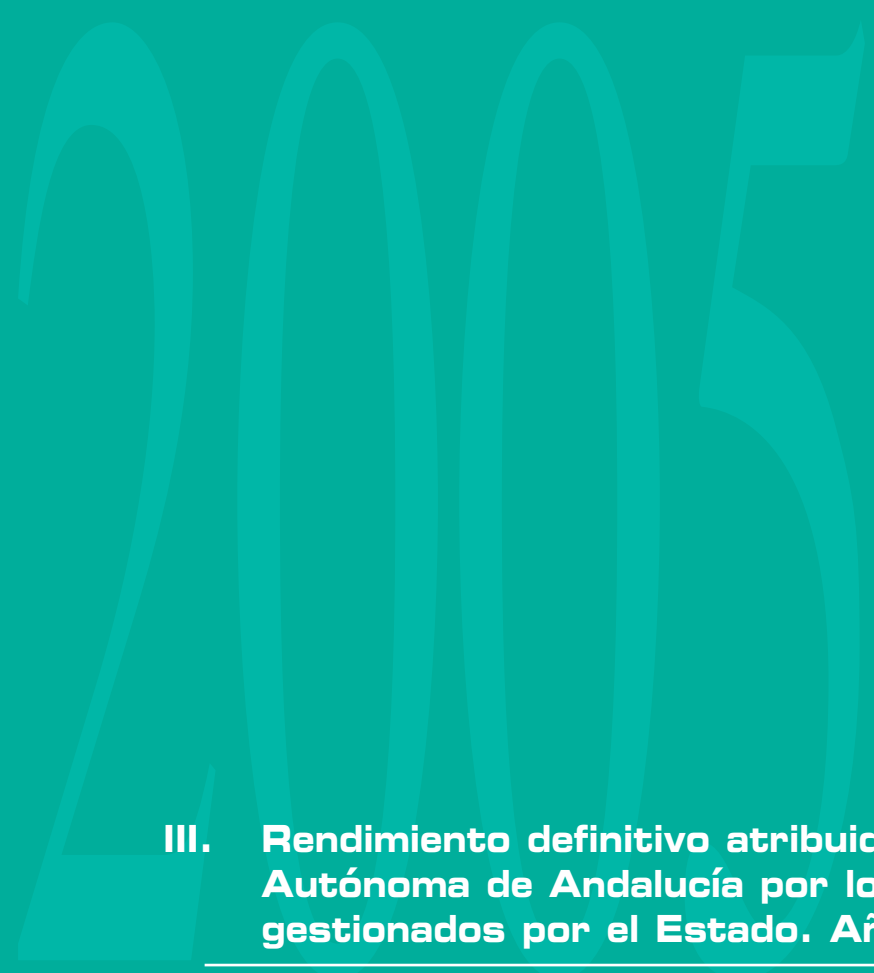
	2005	% s/Total	2004	% s/Total	% inc. 05/04
IMPUESTOS DIRECTOS					
Impuesto sobre Sucesiones y Donaciones	0	-	0	-	-
Impuesto sobre el Patrimonio de las Personas Físicas	0	-	0	-	-
TOTAL	0	-	0	-	-
IMPUESTOS INDIRECTOS					
Transmisiones Patrimoniales	16.152.307	14,75	167.376	0,15	9.550,31
Actos Jurídicos Documentados	299	0	17.293.347	15,10	-100
Impuesto s/ Juego del Bingo	0	-	0	-	-
Impuestos Ecológicos	0	-	0	-	-
Impuestos Extinguidos	0	-	0	-	-
TOTAL	16.152.606	14,75	17.460.723	15,24	-7,49
TASAS, PRECIOS PÚBLICOS Y OTROS INGRESOS					
Tasas Fiscales sobre el Juego	0	-	0	-	-
Tasas Consejerías	6.305.486	5,76	5.150.187	4,50	22,43
Tasas Organismos Autónomos	15.778.787	14,41	740.367	0,65	2.031,21
Recargo Tasa sobre el Juego	0	-	0	-	-
Precios Públicos Consejerías	1.355.712	1,24	1.228.084	1,07	10,39
Precios Públicos Organismos Autónomos	26.343.339	24,05	35.534.901	31,02	-25,87
Otros Ingresos	43.580.928	39,79	54.425.853	47,52	-19,93
TOTAL	93.364.252	85,25	97.079.392	84,76	-3,83
TOTAL DERECHOS RECONOCIDOS	109.516.858	100	114.540.114	100	-4,39

■ 2.6. Previsión Inicial, Derechos Reconocidos y Recaudación Neta. Año 2005

(euros)

	Previsión Inicial	Derechos Reconocidos	Recaudación Neta ⁽¹⁾
IMPUESTOS DIRECTOS			
Impuesto sobre Sucesiones y Donaciones	190.316.734	221.096.845	182.959.172
Impuesto sobre el Patrimonio de las Personas Físicas	88.560.300	103.075.206	102.847.475
Tarifa Autonómica del IRPF	2.109.869.203	2.252.709.669	2.252.709.669
TOTAL	2.388.746.237	2.576.881.719	2.538.516.317
IMPUESTOS INDIRECTOS			
Transmisiones Patrimoniales	1.009.470.583	1.227.514.359	1.182.432.889
Actos Jurídicos Documentados	1.008.110.107	1.186.394.304	1.170.269.784
Impuesto s/ Juego del Bingo	28.150.384	25.938.895	25.168.033
Impuesto Valor Añadido	2.860.793.744	2.866.728.959	2.866.728.959
Impuestos Especiales de Fabricación	1.366.682.451	1.381.808.076	1.381.808.076
Impuesto s/ Determinados Medios de Transporte	240.448.832	273.374.016	273.374.016
Impuesto s/ Ventas Minoristas Hidrocarburos	152.761.957	150.921.394	150.921.394
Impuestos Ecológicos	35.045.365	19.478.635	19.472.062
Impuestos Extinguidos	0	0	0
TOTAL	6.701.463.423	7.132.158.639	7.070.175.215
TASAS, PRECIOS PÚBLICOS Y OTROS INGRESOS			
Tasas Fiscales sobre el Juego	273.549.682	260.574.617	233.627.886
Tasas Consejerías y Organismos Autónomos	57.258.382	52.944.173	42.106.667
Precios Públicos Consejerías y Organismos Autónomos	93.404.226	97.926.155	81.285.403
Otros Ingresos	168.386.435	157.283.428	83.021.928
TOTAL	592.598.725	568.728.372	440.041.884
TOTAL RECAUDACIÓN	9.682.808.385	10.277.768.731	10.048.733.416

(1) Esta columna recoge solamente recaudación del ejercicio corriente excluidos residuos de ejercicios anteriores.



III. Rendimiento definitivo atribuido a la Comunidad Autónoma de Andalucía por los tributos cedidos gestionados por el Estado. Año 2003

3. Rendimiento definitivo atribuido a la Comunidad Autónoma de Andalucía por los tributos cedidos gestionados por el Estado. Año 2003

(euros)

	Rendimiento Definitivo
IMPUESTOS DIRECTOS	
Tarifa Autónoma del IRPF	1.889.071
TOTAL	1.889.071
IMPUESTOS INDIRECTOS	
Impuesto Valor Añadido	2.447.791
Impuestos Especiales de Fabricación	1.264.160
Impuesto s/ Alcohol	53.841
Impuesto s/ Prod. Intermedios	1.186
Impuesto s/ Cerveza	17.316
Impuesto s/ Lab. Tabaco	408.199
Impuesto s/ Hidrocarburos	668.387
Impuesto s/ Electricidad	115.232
Impuesto s/ Determinados Medios de Transporte	203.764
Impuesto s/ Ventas Minoristas Hidrocarburos	136.910
TOTAL	4.052.625
TOTAL RECAUDACIÓN	5.941.696



IV. Glosario

DERECHOS RECONOCIDOS

Recursos exigibles a favor de la Junta de Andalucía y sus Organismos Autónomos, reconocidos en el ejercicio, una vez deducidas las anulaciones de los mismos y las devoluciones practicadas.

IMPUESTOS

Tributos exigidos sin contraprestación cuyo hecho imponible está constituido por negocios, actos o hechos que ponen de manifiesto la capacidad económica del contribuyente.

IMPUESTOS DIRECTOS

Gravan la obtención de renta o la mera posesión de bienes y derechos. La Ley define a un sujeto que debe pagarlo y no puede repercutirlo.

IMPUESTO SOBRE SUCESIONES Y DONACIONES

Impuesto por cuenta de capital que grava las adquisiciones patrimoniales gratuitas por personas físicas, ya sean por causa de muerte o por donaciones inter vivos.

Es un impuesto de titularidad estatal cedido a las Comunidades Autónomas regulado por la Ley 29/1987, de 18 de diciembre, y Real Decreto 1629/1981, de 8 de noviembre.

IMPUESTO SOBRE EL PATRIMONIO DE LAS PERSONAS FÍSICAS

Grava el patrimonio neto del que fuesen titulares las personas físicas a 31 de diciembre de cada año.

Es un impuesto de titularidad estatal cedido a las Comunidades Autónomas regulado por la Ley 19/1991, de 6 de junio.

IMPUESTO SOBRE LA RENTA DE LAS PERSONAS FÍSICAS

Grava, según los principios de igualdad, generalidad y progresividad, la renta de las personas físicas de acuerdo con sus circunstancias personales y familiares.

El Impuesto sobre la Renta de las Personas Físicas es un impuesto de titularidad estatal cedido parcialmente a las Comunidades Autónomas, con el límite máximo del 33 %.

Esta regulado por la Ley 40/1998, de 9 de diciembre y el Real Decreto 214/1999, de 5 de febrero.

IMPUESTOS INDIRECTOS

Gravan el consumo de los contribuyentes. La Ley define a un sujeto que debe pagarlo pero el responsable puede repercutirlo.

IMPUESTO SOBRE TRANSMISIONES PATRIMONIALES

Modalidad del Impuesto de Transmisiones Patrimoniales y Actos Jurídicos Documentados, que gravan:

1. Las transmisiones onerosas por actos intervivos de toda clase de bienes y derechos que integren el patrimonio de las personas físicas o jurídicas.
2. La constitución de derechos reales, préstamos, fianzas, arrendamientos, pensiones y concesiones administrativas.

Es un impuesto de titularidad estatal cedido a las Comunidades Autónomas y regulado en el Real Decreto Legislativo 1/1993, de 24 de septiembre y el Real Decreto 828/1995, de 29 de mayo (el cual ha tenido modificaciones posteriores que anulan total o parcialmente algunos de sus artículos).

IMPUESTO SOBRE ACTOS JURÍDICOS DOCUMENTADOS

Modalidad del Impuesto de Transmisiones Patrimoniales y Actos Jurídicos

Documentados por el que se sujetan a gravamen:

- a) Documentos notariales: escrituras, actas y testimonios notariales.
- b) Documentos mercantiles: letras de cambio y documentos que realicen función de giro o suplan a aquéllas, así como los resguardos o certificados de depósitos transmisibles.
- c) Documentos administrativos y judiciales:
 1. Resoluciones jurisdiccionales y laudos arbitrales, escrito de los interesados relacionados con aquéllas, así como diligencias y actuaciones que se practiquen y testimonios que se expidan.
 2. Escritos que los interesados dirijan a las Administraciones Públicas y certificaciones, licencias y permisos que de ellas emanen.
 3. Rehabilitación y transmisión de Grandezas y Títulos Nobiliarios.

4. Anotaciones preventivas que se practiquen en los Registros Públicos, cuando tengan por objeto un derecho o interés valuable y no vengan ordenadas de oficio por la Autoridad Judicial.

Es un impuesto de titularidad estatal cedido a las Comunidades Autónomas y regulado en el Real Decreto Legislativo 1/1993, de 24 de septiembre y el Real Decreto 828/1995, de 29 de mayo (el cual ha tenido modificaciones posteriores que anulan total o parcialmente algunos de sus artículos).

IMPUESTO SOBRE EL JUEGO DEL BINGO

El objeto de este tributo está constituido por el pago de premios en el juego del bingo en cualquiera de sus modalidades. Son sujetos pasivos aquellos que organicen el juego del bingo, quienes repercutirán el importe del impuesto a los jugadores premiados en cada partida.

Es un tributo propio creado por la Comunidad Autónoma de Andalucía mediante la Ley 17/1999, de 28 de diciembre.

IMPUESTO SOBRE EL VALOR AÑADIDO

Recae sobre el consumo y grava las siguientes operaciones:

- Las entregas de bienes y prestaciones de servicios efectuadas por empresarios o profesionales.
- Las adquisiciones intracomunitarias de bienes.
- Las importaciones de bienes.

Es un impuesto de titularidad estatal cedido a las Comunidades Autónomas, con carácter parcial con el límite máximo del 35 %.

Está regulado por la Ley 37/1992, de 28 de diciembre y el Real Decreto 1624/1992, de 29 de diciembre.

IMPUESTO SOBRE DETERMINADOS MEDIOS DE TRANSPORTE

Impuesto Especial que grava la matriculación de determinados medios de transporte.

Son impuestos de titularidad estatal cedidos a las Comunidades Autónomas, regulados en la Ley 38/1992, de 28 de diciembre y el Real Decreto 1165/1995, de 7 de julio.

IMPUESTOS ESPECIALES DE FABRICACIÓN

Impuestos Especiales que recaen sobre consumos específicos y gravan

la fabricación, importación y en su caso, introducción en el ámbito territorial interno de los productos objetos de imposición. Se incluyen:

- Impuestos Especiales sobre el Alcohol y las Bebidas Alcohólicas.
- Impuesto sobre Hidrocarburos.
- Impuesto sobre las Labores del Tabaco.
- Impuesto sobre la Electricidad.

Son impuestos de titularidad estatal cedidos a las Comunidades Autónomas, con carácter parcial con el límite máximo del 40 % de cada uno de ellos, con la excepción del Impuesto sobre la Electricidad, que está cedido totalmente.

Están regulados en la Ley 38/1992, de 28 de diciembre y el Real Decreto 1165/1995, de 7 de julio.

IMPUESTO SOBRE VENTAS MINORISTAS DE DETERMINADOS HIDROCARBUROS

Tributo que recae sobre el consumo de hidrocarburos, gravando en fase única, las ventas minoristas de los productos comprendidos en su ámbito objetivo. Es un impuesto de titularidad estatal cedido a las Comunidades Autónomas. Está regulado por la Ley 24/2001, de 27 de diciembre.

IMPUESTOS ECOLÓGICOS

Tributos propios creados por la Comunidad Autónoma de Andalucía mediante Ley 18/2003, de 29 de diciembre, que tienen como finalidad la protección del medio ambiente.

Engloba los siguientes impuestos:

- Impuesto sobre emisiones de gases a la atmósfera.
- Impuesto sobre vertidos a las aguas litorales.
- Impuesto sobre depósitos de residuos radioactivos.
- Impuesto sobre depósitos de residuos peligrosos.

PRECIOS PÚBLICOS

Contraprestaciones pecuniarias recibidas por razón de entrega de bienes corrientes, operaciones comerciales, industriales o análogas y prestación de servicios públicos o realización de actividades administrativas individualizables, susceptibles de ser prestados o realizadas concurrentemente por el sector privado.

PRESUPUESTO

Expresión cifrada, conjunta y sistemática del máximo de gastos que la Administración puede acometer y de los ingresos que previsiblemente se obtendrán durante el correspondiente ejercicio económico. Se aprueba mediante Ley.

PREVISIÓN INICIAL

Previsión de los ingresos que se van a liquidar durante el ejercicio económico contenida en el Presupuesto aprobado por el Parlamento.

RECAUDACIÓN

Realización de los derechos que constituyen el haber de la Junta de Andalucía y de sus Organismos Autónomos.

TASAS

Tributos cuyo hecho imponible consiste en la utilización privativa o el aprovechamiento especial del dominio público, la prestación de servi-

cios o la realización de actividades en régimen de derecho público que se refieran, afecten o beneficien de modo particular al obligado tributario, cuando los servicios o actividades no sean de solicitud o recepción voluntaria para los obligados tributarios o no se presten o realicen por el sector privado.

TASAS FISCALES SOBRE EL JUEGO

El objeto de este tributo está constituido por la autorización, celebración u organización de juegos de suerte, envite o azar. Son sujetos pasivos los organizadores y empresas cuyas actividades incluyan la celebración de dichos juegos.

Es un tributo de titularidad estatal cedido a las Comunidades Autónomas, regulado por el Real Decreto-Ley 16/1977, de 25 de febrero.



CONSEJERÍA DE ECONOMÍA Y HACIENDA