

# CUADERNOS DE RECAUDACIÓN TRIBUTARIA

---

3<sup>er</sup> Trimestre



JUNTA DE ANDALUCÍA

CONSEJERÍA DE ECONOMÍA Y HACIENDA

2005

**3<sup>er</sup> Trimestre**

---

CUADERNOS de recaudación tributaria . - 3<sup>er</sup> trimestre 2005.- Sevilla : Consejería de Economía y Hacienda, Servicio de Estudios y Publicaciones, 2005

91 p. : gráf. ; 21 cm

Trimestral . – Tít. tomado de la cub. – Responsables de la publicación: Carmen Barrios Molina (coord.) ; M<sup>a</sup> Ángeles Pulgar Ramírez, Luis Miguel Lobato Rodríguez (Programación informática y Tratamiento Estadístico).

Se editan resúmenes anuales

ISSN 1136-114X

1. Impuesto – Recaudación - España – Andalucía – Publicaciones periódicas

I. Andalucía. Consejería de Economía y Hacienda. Servicio de Estudios y Publicaciones, ed.

336.221 (460.35) (05)

© **Junta de Andalucía**

Consejería de Economía y Hacienda

**Dirección:**

José de Haro Bailón

Secretaría General de Hacienda

**Coordinación:**

Carmen Barrios Molina

Secretaría General de Hacienda

**Elaboración:**

Servicio de Estudios y Publicaciones. Viceconsejería

**Programación Informática y Tratamiento Estadístico:**

M<sup>a</sup> Ángeles Pulgar Ramírez

Luis Miguel Lobato Rodríguez

Servicio de Estudios y Publicaciones

**Edita:**

Servicio de Estudios y Publicaciones

**Diseño y producción:**

Tecnographic S.L.

**Impresión:**

Tecnographic S.L.

**ISSN:** 1136-114 X

**Depósito Legal:** SE- 6.206/05

Impreso en Sevilla. España

|  |    |
|--|----|
| <b>PRESENTACIÓN</b> .....  | 7  |
| <b>NOTA METODOLÓGICA</b> .....   | 9  |
| <b>TERCER TRIMESTRE 2005</b> .....   | 11 |
| <b>1. Recaudación Tributaria de la Junta de Andalucía y de sus Organismos Autónomos</b> .....                | 13 |
| 1.1. Recaudación por conceptos presupuestarios .....   | 13 |
| 1.1.1 Recaudación mensual 2005-2004. 3 <sup>er</sup> Trimestre.....  | 13 |
| 1.1.2 Recaudación mensual acumulada 2005-2004. 3 <sup>er</sup> Trimestre.....                                | 14 |
| 1.1.3 Recaudación trimestral 2005-2004.....  | 15 |
| 1.2. Detalle de la recaudación por las diferentes figuras tributarias propias.....                           | 16 |
| 1.2.1 Recaudación mensual 2005-2004. 3 <sup>er</sup> Trimestre .....   | 16 |
| 1.2.2 Recaudación mensual acumulada 2005-2004. 3 <sup>er</sup> Trimestre.....                                | 18 |
| 1.2.3 Recaudación trimestral 2005-2004.....  | 20 |
| 1.3. Detalle de la recaudación por las diferentes figuras tributarias cedidas de gestión propia. ....        | 22 |
| 1.3.1. Recaudación mensual 2005-2004. 3 <sup>er</sup> Trimestre .....  | 22 |
| 1.3.2. Recaudación mensual acumulada 2005-2004. 3 <sup>er</sup> Trimestre.....                               | 24 |
| 1.3.3. Recaudación trimestral 2005-2004.....   | 26 |
| 1.4. Detalle de la recaudación por las diferentes figuras tributarias cedidas gestionadas por el Estado..... | 28 |
| 1.4.1. Recaudación mensual 2005-2004. 3 <sup>er</sup> Trimestre .....  | 28 |
| 1.4.1.1. Tributos cedidos sujetos a entregas a cuenta .....  | 28 |
| 1.4.1.2. Tributos cedidos en que se cede el rendimiento territorial .....                                    | 28 |
| 1.4.2. Recaudación mensual acumulada 2005-2004. 3 <sup>er</sup> Trimestre.....                               | 30 |
| 1.4.2.1. Tributos cedidos sujetos a entregas a cuenta .....  | 30 |
| 1.4.2.2. Tributos cedidos en que se cede el rendimiento territorial .....                                    | 30 |
| 1.4.3. Recaudación trimestral 2005-2004.....   | 32 |
| 1.4.3.1. Tributos cedidos sujetos a entregas a cuenta .....  | 32 |
| 1.4.3.2. Tributos cedidos en que se cede el rendimiento territorial .....                                    | 32 |
| 1.5. Recaudación mensual por capítulos. Serie temporal 2005-2004.....  | 34 |
| <b>2. Recaudación Provincial de los Tributos Gestionados por la Junta de Andalucía.</b>                      |    |
| <b>Desglose por Conceptos</b> .....  | 36 |
| 2.1. Almería.....  | 36 |
| 2.1.1. Recaudación mensual 2005-2004. 3 <sup>er</sup> Trimestre .....  | 36 |
| 2.1.2. Recaudación mensual acumulada 2005-2004. 3 <sup>er</sup> Trimestre.....                               | 37 |
| 2.1.3. Recaudación trimestral 2005-2004.....   | 38 |
| 2.2. Cádiz .....   | 40 |
| 2.2.1. Recaudación mensual 2005-2004. 3 <sup>er</sup> Trimestre .....  | 40 |
| 2.2.2. Recaudación mensual acumulada 2005-2004. 3 <sup>er</sup> Trimestre.....                               | 41 |
| 2.2.3. Recaudación trimestral 2005-2004.....   | 42 |
| 2.3. Córdoba.....  | 44 |
| 2.3.1. Recaudación mensual 2005-2004. 3 <sup>er</sup> Trimestre .....  | 44 |
| 2.3.2. Recaudación mensual acumulada 2005-2004. 3 <sup>er</sup> Trimestre.....                               | 45 |
| 2.3.3. Recaudación trimestral 2005-2004.....   | 46 |
| 2.4. Granada.....  | 48 |
| 2.4.1. Recaudación mensual 2005-2004. 3 <sup>er</sup> Trimestre .....  | 48 |
| 2.4.2. Recaudación mensual acumulada 2005-2004. 3 <sup>er</sup> Trimestre.....                               | 49 |

|   |    |
|---|----|
| 2.4.3. Recaudación trimestral 2005-2004.....  | 50 |
| 2.5. Huelva.....  | 52 |
| 2.5.1. Recaudación mensual 2005-2004. 3 <sup>er</sup> Trimestre.....                          | 52 |
| 2.5.2. Recaudación mensual acumulada 2005-2004. 3 <sup>er</sup> Trimestre.....                | 53 |
| 2.5.3. Recaudación trimestral 2005-2004.....  | 54 |
| 2.6. Jaén.....  | 56 |
| 2.6.1. Recaudación mensual 2005-2004. 3 <sup>er</sup> Trimestre.....                          | 56 |
| 2.6.2. Recaudación mensual acumulada 2005-2004. 3 <sup>er</sup> Trimestre.....                | 57 |
| 2.6.3. Recaudación trimestral 2005-2004.....  | 58 |
| 2.7. Málaga.....  | 60 |
| 2.7.1. Recaudación mensual 2005-2004. 3 <sup>er</sup> Trimestre.....                          | 60 |
| 2.7.2. Recaudación mensual acumulada 2005-2004. 3 <sup>er</sup> Trimestre.....                | 61 |
| 2.7.3. Recaudación trimestral 2005-2004.....  | 62 |
| 2.8. Sevilla.....   | 64 |
| 2.8.1. Recaudación mensual 2005-2004. 3 <sup>er</sup> Trimestre.....                          | 64 |
| 2.8.2. Recaudación mensual acumulada 2005-2004. 3 <sup>er</sup> Trimestre.....                | 65 |
| 2.8.3. Recaudación trimestral 2005-2004.....  | 66 |
| 2.9. Servicios Centrales.....   | 68 |
| 2.9.1. Recaudación mensual 2005-2004. 3 <sup>er</sup> Trimestre.....                          | 68 |
| 2.9.2. Recaudación mensual acumulada 2005-2004. 3 <sup>er</sup> Trimestre.....                | 69 |
| 2.9.3. Recaudación trimestral 2005-2004.....  | 70 |
| 2.10. Recaudación por provincias 2005-2004. 3 <sup>er</sup> Trimestre.....                    | 72 |
| 2.10.1. Recaudación Capítulos I, II y III.....  | 72 |
| 2.10.2. Recaudación Capítulo I.....   | 74 |
| 2.10.3. Recaudación Capítulo II.....  | 76 |
| 2.10.4. Recaudación Capítulo III.....   | 78 |
| <b>3. Tasas, Precios Públicos y Otros Ingresos. Distribución por Consejerías y Organismos</b> |    |
| <b>Autónomos</b> .....  | 80 |
| 3.1. Total Tasas, Precios Públicos y Otros Ingresos.....                                      | 80 |
| 3.1.1. Recaudación mensual 2005-2004. 3 <sup>er</sup> Trimestre.....                          | 80 |
| 3.1.2. Recaudación mensual acumulada 2005-2004. 3 <sup>er</sup> Trimestre.....                | 81 |
| 3.1.3. Recaudación trimestral 2005-2004.....  | 82 |
| 3.2. Tasas.....   | 83 |
| 3.2.1. Recaudación mensual 2005-2004. 3 <sup>er</sup> Trimestre.....                          | 83 |
| 3.2.2. Recaudación mensual acumulada 2005-2004. 3 <sup>er</sup> Trimestre.....                | 84 |
| 3.2.3. Recaudación trimestral 2005-2004.....  | 85 |
| 3.3. Precios Públicos.....  | 86 |
| 3.3.1. Recaudación mensual 2005-2004. 3 <sup>er</sup> Trimestre.....                          | 86 |
| 3.3.2. Recaudación mensual acumulada 2005-2004. 3 <sup>er</sup> Trimestre.....                | 87 |
| 3.3.3. Recaudación trimestral 2005-2004.....  | 88 |
| 3.4. Otros Ingresos.....  | 89 |
| 3.4.1. Recaudación mensual 2005-2004. 3 <sup>er</sup> Trimestre.....                          | 89 |
| 3.4.2. Recaudación mensual acumulada 2005-2004. 3 <sup>er</sup> Trimestre.....                | 90 |
| 3.4.3. Recaudación trimestral 2005-2004.....  | 91 |

Dentro del Plan Estadístico de Andalucía 2003-2006, en concreto en el área de Administración Pública, se encuentra la actividad estadística de la Consejería de Economía y Hacienda, *Estadísticas Tributarias de Andalucía*. En base a dicha actividad estadística se viene elaborando desde 1995 la publicación *Cuadernos de Recaudación Tributaria* con el objetivo de profundizar en el conocimiento de los presupuestos autonómicos desde la perspectiva de los ingresos, ofreciendo de manera sistematizada y agregada la información sobre recaudación tributaria de la Comunidad Autónoma por Tributos cedidos y propios, y contemplando su desagregación provincial.

Por otro lado el carácter de estadística oficial que le otorga el estar enmarcada en el Plan cuatrienal que aprueba el Parlamento, además de garantizar la idoneidad de las fuentes de información y de la metodología utilizada para su tratamiento y elaboración, acredita la validez y fiabilidad de los datos.

El nuevo número que se presenta continua con el esquema informativo implantado en este ejercicio respondiendo mejor al actual diseño de figuras fiscales producto de la evolución actual del sistema de financiación que nuevamente es objeto de debate político.

Como resultado, los Cuadernos de Recaudación Tributaria van a permitir a los investigadores la realización de estudios sobre los ingresos públicos, analizar su relación con otras variables económicas y sociales y su posible comparación con otras Comunidades Autónomas. Asimismo, contribuyen a una mayor transparencia de la Hacienda Pública Autonómica proporcionando a los ciudadanos una información fidedigna sobre sus recursos.

José de Haro Bailón  
Secretario General de Hacienda



El objetivo que pretendemos con la elaboración de la Estadística Tributaria que aquí se presenta, Cuadernos de Recaudación Tributaria. 3<sup>er</sup> Trimestre 2005, es recopilar y difundir los aspectos más importantes que caracterizan a los ingresos tributarios gestionados por la Comunidad Autónoma de Andalucía, y en concreto la estructura de la recaudación, la procedencia y cuantía de la misma, y su evolución a lo largo del tiempo.

En coordinación con la Secretaría General de Hacienda, la elaboración de esta publicación se ha llevado a cabo por la Unidad Estadística de la Consejería de Economía y Hacienda, que ha realizado la captación, tratamiento y análisis de la información contenida en el Sistema Integrado de Gestión Presupuestaria, Contable y Financiera de la Administración de la Junta de Andalucía, así como la presentación de los resultados finales.

La variable objeto de estudio ha sido la Recaudación Neta, definida como el Ingresado, corregido con la Anulación y Devolución de Ingresos, imputable a los Capítulos I, II y III del Presupuesto de Ingresos de la Junta de Andalucía y de sus Organismos Autónomos, es decir, la Recaudación Neta obtenida de la gestión de los Impuestos Directos, Impuestos Indirectos y Tasas, Precios Públicos y Otros Ingresos de la Comunidad Autónoma de Andalucía. Asimismo, en la variable Recaudación Neta se ha agregado tanto la recaudación correspondiente a los derechos reconocidos en el ejercicio corriente como a los reconocidos en ejercicios anteriores.

La fuente de información ha sido el Sistema Integrado de Gestión Presupuestaria Contable y Financiera de la Administración de la Junta de Andalucía (JÚPITER). Ello ha permitido, por una parte, la obtención de datos con carácter mensual, procediéndose posteriormente a la agregación trimestral y a la acumulación por trimestres; por otra, el desglose por provincias, computando la recaudación a cada una de éstas y a los servicios centrales.

La información se clasifica en tres bloques:

- El primer bloque denominado "Recaudación Tributaria de la Junta de Andalucía y sus Organismos Autónomos", muestra las series temporales mensuales y las acumuladas al mes en el año de referencia correspondientes a la recaudación de los recursos tributarios por conceptos presupuestarios así como el detalle según las figuras tributarias propias, cedidas de gestión propia y las cedidas gestionadas por el Estado. Asimismo, se comparan los datos con los del año anterior mediante el cálculo de variaciones interanuales.
- En el segundo de los bloques se analiza la recaudación tributaria de los tributos gestionados por la Comunidad Autónoma distribuida por Capítulos y Conceptos correspondiente a cada mes del trimestre, desagregada a nivel provincial. Los datos se presentan tanto por mes del trimestre como por el acumulado a cada mes en el año de referencia, comparándose con sus equivalentes en el año anterior.



- El tercero se centra específicamente en las Tasas, Precios Públicos y Otros Ingresos, presentándose la recaudación mensual y trimestral así como su acumulada en el año de referencia, desglosada por Secciones Presupuestarias, Consejerías y Organismos Autónomos, adaptada a la última estructura competencial aprobada por el Decreto del Presidente 11/2004, de 24 de abril, sobre reestructuración de Consejerías.

Los datos se presentan en resúmenes numéricos agrupados en tablas, incluyendo además, para una mejor comprensión de los mismos, algunas representaciones gráficas que ayudarán a interpretarlos.

Unidad Estadística  
Servicio de Estudios y Publicaciones  
Viceconsejería de Economía y Hacienda

2005

3<sup>er</sup> TRIMESTRE

---



# 1. Recaudación Tributaria de la Junta de Andalucía y sus Organismos Autónomos

## ■ 1.1. Recaudación por conceptos presupuestarios

### ■ 1.1.1. Recaudación mensual 2005-2004. 3<sup>er</sup> Trimestre

(euros)

|  | Julio              |                    |              | Agosto             |                    |              | Septiembre         |                    |              |
|--|--------------------|--------------------|--------------|--------------------|--------------------|--------------|--------------------|--------------------|--------------|
|  | 2005               | 2004               | % inc. 05/04 | 2005               | 2004               | % inc. 05/04 | 2005               | 2004               | % inc. 05/04 |
| <b>IMPUESTOS DIRECTOS</b>                            |                    |                    |              |                    |                    |              |                    |                    |              |
| Impuesto sobre Sucesiones y Donaciones               | 15.001.812         | 16.965.829         | -11,58       | 11.938.672         | 12.743.434         | -6,32        | 18.795.325         | 15.507.043         | 21,21        |
| Impuesto sobre el Patrimonio de las Personas Físicas | -2.017             | -542.392           | 99,63        | 12.643             | 261.213            | -95,16       | -9.093             | 221.535            | -104,10      |
| Tarifa Autonómica del IRPF                           | 159.130.073        | 140.183.757        | 13,52        | 159.130.073        | 140.183.757        | 13,52        | 159.130.073        | 140.183.757        | 13,52        |
| <b>TOTAL</b>   | <b>174.129.868</b> | <b>156.607.194</b> | <b>11,19</b> | <b>171.081.387</b> | <b>153.188.404</b> | <b>11,68</b> | <b>177.916.304</b> | <b>155.912.334</b> | <b>14,11</b> |
| <b>IMPUESTOS INDIRECTOS</b>                          |                    |                    |              |                    |                    |              |                    |                    |              |
| Transmisiones Patrimoniales                          | 102.185.144        | 101.725.458        | 0,45         | 96.812.359         | 88.730.265         | 9,11         | 125.677.294        | 113.717.737        | 10,52        |
| Actos Jurídicos Documentados                         | 99.227.775         | 90.477.888         | 9,67         | 105.457.973        | 97.586.759         | 8,07         | 129.688.872        | 99.599.488         | 30,21        |
| Impuesto s/ Juego del Bingo                          | 2.586.259          | 4.471.988          | -42,17       | 3.235.997          | 1.436.384          | 125,29       | 92.779             | 6.318              | 1.368,41     |
| Impuesto Valor Añadido                               | 233.929.076        | 210.540.548        | 11,11        | 233.929.076        | 210.540.548        | 11,11        | 233.929.076        | 210.540.548        | 11,11        |
| Impuestos Especiales de Fabricación                  | 113.214.406        | 107.386.268        | 5,43         | 113.214.406        | 107.386.268        | 5,43         | 113.214.406        | 107.386.268        | 5,43         |
| Impuesto s/ Determinados Medios de Transporte        | 0                  | 22.467.900         | -100         | 0                  | 0                  | -            | 64.163.169         | 21.537.327         | 197,92       |
| Impuesto s/ Ventas Minoristas Hidrocarburos          | 0                  | 18.111.408         | -100         | 0                  | 0                  | -            | 34.598.011         | 1.022.684          | 3.283,06     |
| Impuestos Ecológicos                                 | 60.937             | 25.176             | 142,04       | 4.531.598          | 908.244            | 398,94       | 133.903            | 20.423             | 555,64       |
| Impuestos Extinguidos                                | 0                  | 0                  | -            | 0                  | 0                  | -            | 0                  | 0                  | -            |
| <b>TOTAL</b>   | <b>551.203.595</b> | <b>555.206.634</b> | <b>-0,72</b> | <b>557.181.409</b> | <b>506.588.468</b> | <b>9,99</b>  | <b>701.497.510</b> | <b>553.830.795</b> | <b>26,66</b> |
| <b>TASAS, PRECIOS PÚBLICOS Y OTROS INGRESOS</b>      |                    |                    |              |                    |                    |              |                    |                    |              |
| Tasas Fiscales sobre el Juego                        | 39.708.624         | 39.170.912         | 1,37         | 12.915.299         | 13.205.932         | -2,20        | 11.288.299         | 11.868.133         | -4,89        |
| Tasas Consejerías y Organismos Autónomos             | 4.573.784          | 3.985.375          | 14,76        | 4.224.683          | 3.536.407          | 19,46        | 2.858.616          | 2.236.753          | 27,80        |
| Precios Públicos Consejerías y Organismos Autónomos  | 8.206.417          | 6.362.186          | 28,99        | 6.502.019          | 6.219.951          | 4,53         | 8.149.176          | 5.048.976          | 61,40        |
| Otros Ingresos                                       | 8.203.989          | 9.960.244          | -17,63       | 4.079.930          | 5.548.416          | -26,47       | 4.858.827          | 9.202.829          | -47,20       |
| <b>TOTAL</b>   | <b>60.692.813</b>  | <b>59.478.718</b>  | <b>2,04</b>  | <b>27.721.931</b>  | <b>28.510.705</b>  | <b>-2,77</b> | <b>27.154.918</b>  | <b>28.356.691</b>  | <b>-4,24</b> |
| <b>TOTAL RECAUDACIÓN</b>                             | <b>786.026.275</b> | <b>771.292.546</b> | <b>1,91</b>  | <b>755.984.727</b> | <b>688.287.577</b> | <b>9,84</b>  | <b>906.568.732</b> | <b>738.099.820</b> | <b>22,82</b> |

## ■ 1.1.2. Recaudación mensual acumulada 2005-2004. 3<sup>er</sup> Trimestre

(euros)

|  | Julio                |                      |              | Agosto               |                      |              | Septiembre           |                      |              |
|--|----------------------|----------------------|--------------|----------------------|----------------------|--------------|----------------------|----------------------|--------------|
|  | 2005                 | 2004                 | % inc. 05/04 | 2005                 | 2004                 | % inc. 05/04 | 2005                 | 2004                 | % inc. 05/04 |
| <b>IMPUESTOS DIRECTOS</b>                            |                      |                      |              |                      |                      |              |                      |                      |              |
| Impuesto sobre Sucesiones y Donaciones               | 93.964.936           | 112.773.623          | -16,68       | 105.903.608          | 125.517.057          | -15,63       | 124.698.932          | 141.024.099          | -11,58       |
| Impuesto sobre el Patrimonio de las Personas Físicas | 170.768              | -157.716             | 208,28       | 183.411              | 103.497              | 77,21        | 174.317              | 325.032              | -46,37       |
| Tarifa Autónoma del IRPF                             | 954.780.435          | 981.286.297          | -2,70        | 1.113.910.508        | 1.121.470.053        | -0,67        | 1.273.040.580        | 1.261.653.810        | 0,90         |
| <b>TOTAL</b>   | <b>1.048.916.139</b> | <b>1.093.902.204</b> | <b>-4,11</b> | <b>1.219.997.526</b> | <b>1.247.090.607</b> | <b>-2,17</b> | <b>1.397.913.830</b> | <b>1.403.002.941</b> | <b>-0,36</b> |
| <b>IMPUESTOS INDIRECTOS</b>                          |                      |                      |              |                      |                      |              |                      |                      |              |
| Transmisiones Patrimoniales                          | 690.878.651          | 633.210.750          | 9,11         | 787.691.010          | 721.941.015          | 9,11         | 913.368.305          | 835.658.752          | 9,30         |
| Actos Jurídicos Documentados                         | 667.903.023          | 558.773.639          | 19,53        | 773.360.996          | 656.360.397          | 17,83        | 903.049.868          | 755.959.885          | 19,46        |
| Impuesto s/ Juego del Bingo                          | 15.248.197           | 16.651.657           | -8,43        | 18.484.195           | 18.088.041           | 2,19         | 18.576.974           | 18.094.359           | 2,67         |
| Impuesto Valor Añadido                               | 1.637.503.531        | 1.473.783.838        | 11,11        | 1.871.432.607        | 1.684.324.387        | 11,11        | 2.105.361.682        | 1.894.864.935        | 11,11        |
| Impuestos Especiales de Fabricación                  | 679.286.435          | 751.703.878          | -9,63        | 792.500.841          | 859.090.146          | -7,75        | 905.715.247          | 966.476.415          | -6,29        |
| Impuesto s/ Determinados Medios de Transporte        | 103.753.439          | 111.377.839          | -6,85        | 103.753.439          | 111.377.839          | -6,85        | 167.916.609          | 132.915.166          | 26,33        |
| Impuesto s/ Ventas Minoristas Hidrocarburos          | 41.097.816           | 69.527.036           | -40,89       | 41.097.816           | 69.527.036           | -40,89       | 75.695.827           | 70.549.720           | 7,29         |
| Impuestos Ecológicos                                 | 9.497.606            | 564.830              | 1.581,50     | 14.029.204           | 1.473.074            | 852,38       | 14.163.107           | 1.493.497            | 848,32       |
| Impuestos Extinguidos                                | 0                    | 142.929              | -100         | 0                    | 142.929              | -100         | 0                    | 142.929              | -100         |
| <b>TOTAL</b>   | <b>3.845.168.699</b> | <b>3.615.736.396</b> | <b>6,35</b>  | <b>4.402.350.108</b> | <b>4.122.324.864</b> | <b>6,79</b>  | <b>5.103.847.618</b> | <b>4.676.155.659</b> | <b>9,15</b>  |
| <b>TASAS, PRECIOS PÚBLICOS Y OTROS INGRESOS</b>      |                      |                      |              |                      |                      |              |                      |                      |              |
| Tasas Fiscales sobre el Juego                        | 149.576.541          | 152.678.098          | -2,03        | 162.491.840          | 165.884.030          | -2,04        | 173.780.139          | 177.752.163          | -2,23        |
| Tasas Consejerías y Organismos Autónomos             | 24.442.975           | 21.523.546           | 13,56        | 28.667.658           | 25.059.953           | 14,40        | 31.526.274           | 27.296.706           | 15,49        |
| Precios Públicos Consejerías y Organismos Autónomos  | 53.089.124           | 47.262.242           | 12,33        | 59.591.143           | 53.482.193           | 11,42        | 67.740.318           | 58.531.169           | 15,73        |
| Otros Ingresos                                       | 61.628.694           | 61.111.703           | 0,85         | 65.708.625           | 66.660.119           | -1,43        | 70.567.452           | 75.862.948           | -6,98        |
| <b>TOTAL</b>   | <b>288.737.334</b>   | <b>282.575.589</b>   | <b>2,18</b>  | <b>316.459.266</b>   | <b>311.086.294</b>   | <b>1,73</b>  | <b>343.614.184</b>   | <b>339.442.985</b>   | <b>1,23</b>  |
| <b>TOTAL RECAUDACIÓN</b>                             | <b>5.182.822.173</b> | <b>4.992.214.189</b> | <b>3,82</b>  | <b>5.938.806.899</b> | <b>5.680.501.766</b> | <b>4,55</b>  | <b>6.845.375.631</b> | <b>6.418.601.585</b> | <b>6,65</b>  |

### ■ 1.1.3. Recaudación trimestral 2005-2004

(euros)

|  | 3 <sup>er</sup> Trimestre |              |                      |              |              | Acumulada al 3 <sup>er</sup> Trimestre |              |                      |              |              |
|--|---------------------------|--------------|----------------------|--------------|--------------|--|--------------|----------------------|--------------|--------------|
|  | 2005                      | % s/total    | 2004                 | % s/total    | % inc. 05/04 | 2005                                   | % s/total    | 2004 % s/total       | % inc. 05/04 |              |
| <b>IMPUESTOS DIRECTOS</b>                            |                           |              |                      |              |              |  |              |                      |              |              |
| Impuesto sobre Sucesiones y Donaciones               | 45.735.808                | 1,87         | 45.216.305           | 2,06         | 1,15         | 124.698.932                            | 1,82         | 141.024.099          | 2,20         | -11,58       |
| Impuesto sobre el Patrimonio de las Personas Físicas | 1.533                     | 0            | -59.643              | 0            | 102,57       | 174.317                                | 0            | 325.032              | 0,01         | -46,37       |
| Tarifa Autonómica del IRPF                           | 477.390.218               | 19,50        | 420.551.270          | 19,14        | 13,52        | 1.273.040.580                          | 18,60        | 1.261.653.810        | 19,66        | 0,90         |
| <b>TOTAL</b>   | <b>523.127.558</b>        | <b>21,36</b> | <b>465.707.932</b>   | <b>21,19</b> | <b>12,33</b> | <b>1.397.913.830</b>                   | <b>20,42</b> | <b>1.403.002.941</b> | <b>21,86</b> | <b>-0,36</b> |
| <b>IMPUESTOS INDIRECTOS</b>                          |                           |              |                      |              |              |  |              |                      |              |              |
| Transmisiones Patrimoniales                          | 324.674.797               | 13,26        | 304.173.460          | 13,84        | 6,74         | 913.368.305                            | 13,34        | 835.658.752          | 13,02        | 9,30         |
| Actos Jurídicos Documentados                         | 334.374.620               | 13,66        | 287.664.134          | 13,09        | 16,24        | 903.049.868                            | 13,19        | 755.959.885          | 11,78        | 19,46        |
| Impuesto s/ Juego del Bingo                          | 5.915.035                 | 0,24         | 5.914.690            | 0,27         | 0,01         | 18.576.974                             | 0,27         | 18.094.359           | 0,28         | 2,67         |
| Impuesto Valor Añadido                               | 701.787.227               | 28,66        | 631.621.645          | 28,74        | 11,11        | 2.105.361.682                          | 30,76        | 1.894.864.935        | 29,52        | 11,11        |
| Impuestos Especiales de Fabricación                  | 339.643.217               | 13,87        | 322.158.805          | 14,66        | 5,43         | 905.715.247                            | 13,23        | 966.476.415          | 15,06        | -6,29        |
| Impuesto s/ Determinados Medios Transporte           | 64.163.169                | 2,62         | 44.005.227           | 2            | 45,81        | 167.916.609                            | 2,45         | 132.915.166          | 2,07         | 26,33        |
| Impuesto s/ Ventas Minoristas Hidrocarburos          | 34.598.011                | 1,41         | 19.134.092           | 0,87         | 80,82        | 75.695.827                             | 1,11         | 70.549.720           | 1,10         | 7,29         |
| Impuestos Ecológicos                                 | 4.726.438                 | 0,19         | 953.843              | 0,04         | 395,52       | 14.163.107                             | 0,21         | 1.493.497            | 0,02         | 848,32       |
| Impuestos Extinguidos                                | 0                         | -            | 0                    | -            | -            | 0                                      | -            | 142.929              | 0            | -100         |
| <b>TOTAL</b>   | <b>1.809.882.514</b>      | <b>73,92</b> | <b>1.615.625.897</b> | <b>73,52</b> | <b>12,02</b> | <b>5.103.847.618</b>                   | <b>74,56</b> | <b>4.676.155.659</b> | <b>72,85</b> | <b>9,15</b>  |
| <b>TASAS, PRECIOS PÚBLICOS Y OTROS INGRESOS</b>      |                           |              |                      |              |              |  |              |                      |              |              |
| Tasas Fiscales sobre el Juego                        | 63.912.222                | 2,61         | 64.244.977           | 2,92         | -0,52        | 173.780.139                            | 2,54         | 177.752.163          | 2,77         | -2,23        |
| Tasas Consejerías y Organismos Autónomos             | 11.657.083                | 0,48         | 9.758.535            | 0,44         | 19,46        | 31.526.274                             | 0,46         | 27.296.706           | 0,43         | 15,49        |
| Precios Públicos Consejerías y Organismos Autónomos  | 22.857.611                | 0,93         | 17.631.113           | 0,80         | 29,64        | 67.740.318                             | 0,99         | 58.531.169           | 0,91         | 15,73        |
| Otros Ingresos                                       | 17.142.746                | 0,70         | 24.711.489           | 1,12         | -30,63       | 70.567.452                             | 1,03         | 75.862.948           | 1,18         | -6,98        |
| <b>TOTAL</b>   | <b>115.569.662</b>        | <b>4,72</b>  | <b>116.346.114</b>   | <b>5,29</b>  | <b>-0,67</b> | <b>343.614.184</b>                     | <b>5,02</b>  | <b>339.442.985</b>   | <b>5,29</b>  | <b>1,23</b>  |
| <b>TOTAL RECAUDACIÓN</b>                             | <b>2.448.579.734</b>      | <b>100</b>   | <b>2.197.679.942</b> | <b>100</b>   | <b>11,42</b> | <b>6.845.375.631</b>                   | <b>100</b>   | <b>6.418.601.585</b> | <b>100</b>   | <b>6,65</b>  |

## ■ 1.2. Detalle de la recaudación por las diferentes figuras tributarias propias

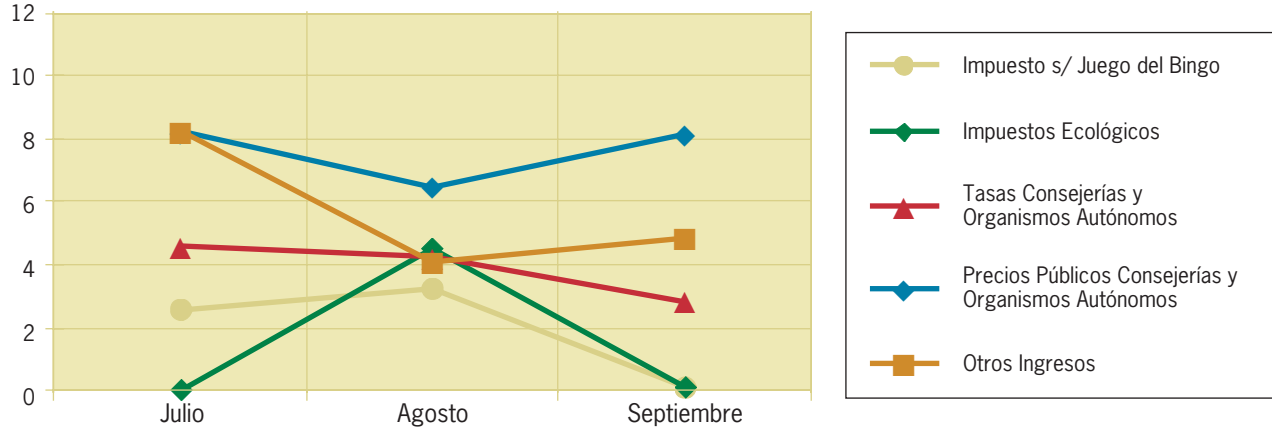
### ■ 1.2.1. Recaudación mensual 2005-2004. 3<sup>er</sup> Trimestre

(euros)

|   | Julio             |                   |               | Agosto            |                   |               | Septiembre        |                   |               |
|---|-------------------|-------------------|---------------|-------------------|-------------------|---------------|-------------------|-------------------|---------------|
|   | 2005              | 2004              | % inc. 05/04  | 2005              | 2004              | % inc. 05/04  | 2005              | 2004              | % inc 05/04   |
| <b>IMPUESTOS INDIRECTOS</b>                         |                   |                   |               |                   |                   |               |                   |                   |               |
| Impuesto s/ Juego del Bingo                         | 2.586.259         | 4.471.988         | -42,17        | 3.235.997         | 1.436.384         | 125,29        | 92.779            | 6.318             | 1.368,41      |
| Impuestos Ecológicos                                | 60.937            | 25.176            | 142,04        | 4.531.598         | 908.244           | 398,94        | 133.903           | 20.423            | 555,64        |
| Emisiones Gases a la Atmósfera                      | 31.606            | 0                 | -             | 2.954.577         | 0                 | -             | 68.138            | 0                 | -             |
| Vertidos a Aguas Litorales                          | 29.331            | 0                 | -             | 340.838           | 908.244           | -62,47        | 65.765            | 20.423            | 222,01        |
| Depósitos Residuos Radioactivos                     | 0                 | 0                 | -             | 1.236.183         | 0                 | -             | 0                 | 0                 | -             |
| Depósitos Residuos Peligrosos                       | 0                 | 25.176            | -100          | 0                 | 0                 | -             | 0                 | 0                 | -             |
| <b>TOTAL</b>  | <b>2.647.195</b>  | <b>4.497.164</b>  | <b>-41,14</b> | <b>7.767.595</b>  | <b>2.344.628</b>  | <b>231,29</b> | <b>226.682</b>    | <b>26.742</b>     | <b>747,67</b> |
| <b>TASAS, PRECIOS PÚBLICOS Y OTROS INGRESOS</b>     |                   |                   |               |                   |                   |               |                   |                   |               |
| Tasas Consejerías y Organismos Autónomos            | 4.573.784         | 3.985.375         | 14,76         | 4.224.683         | 3.536.407         | 19,46         | 2.858.616         | 2.236.753         | 27,80         |
| Precios Públicos Consejerías y Organismos Autónomos | 8.206.417         | 6.362.186         | 28,99         | 6.502.019         | 6.219.951         | 4,53          | 8.149.176         | 5.048.976         | 61,40         |
| Otros Ingresos                                      | 8.203.989         | 9.960.244         | -17,63        | 4.079.930         | 5.548.416         | -26,47        | 4.858.827         | 9.202.829         | -47,20        |
| Reintegros de Ejercicios Cerrados                   | 2.638.706         | 6.156.211         | -57,14        | 1.764.067         | 1.996.865         | -11,66        | 1.688.668         | 6.504.727         | -74,04        |
| Reintegros del Presupuesto Corriente                | 1.358.889         | 1.148.943         | 18,27         | 569.021           | 890.154           | -36,08        | 596.776           | 120.922           | 393,52        |
| Recargos y Multas                                   | 3.303.217         | 2.377.917         | 38,91         | 1.626.623         | 2.343.148         | -30,58        | 2.297.956         | 2.286.965         | 0,48          |
| Intereses de Demora                                 | 443.512           | 155.262           | 185,65        | 38.129            | 218.077           | -82,52        | 106.581           | 76.788            | 38,80         |
| Ingresos diversos Recursos Eventuales               | 459.665           | 121.911           | 277,05        | 82.091            | 100.171           | -18,05        | 168.846           | 213.428           | -20,89        |
| <b>TOTAL</b>  | <b>20.984.189</b> | <b>20.307.805</b> | <b>3,33</b>   | <b>14.806.633</b> | <b>15.304.773</b> | <b>-3,25</b>  | <b>15.866.619</b> | <b>16.488.558</b> | <b>-3,77</b>  |
| <b>TOTAL RECAUDACIÓN</b>                            | <b>23.631.384</b> | <b>24.804.969</b> | <b>-4,73</b>  | <b>22.574.227</b> | <b>17.649.401</b> | <b>27,90</b>  | <b>16.093.302</b> | <b>16.515.300</b> | <b>-2,56</b>  |

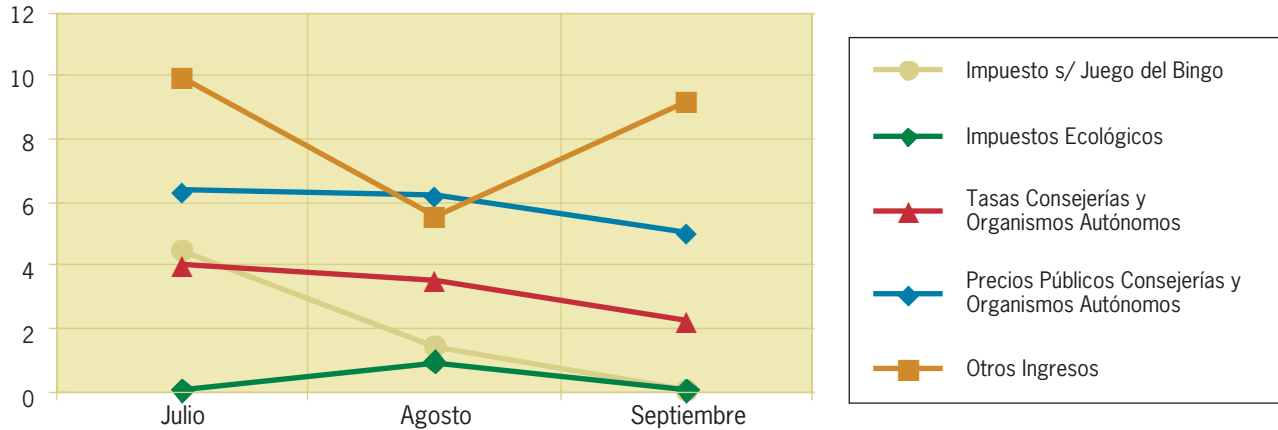
## Recaudación mensual. Figuras tributarias propias. 2005

(millones de euros)



## Recaudación mensual. Figuras tributarias propias. 2004

(millones de euros)





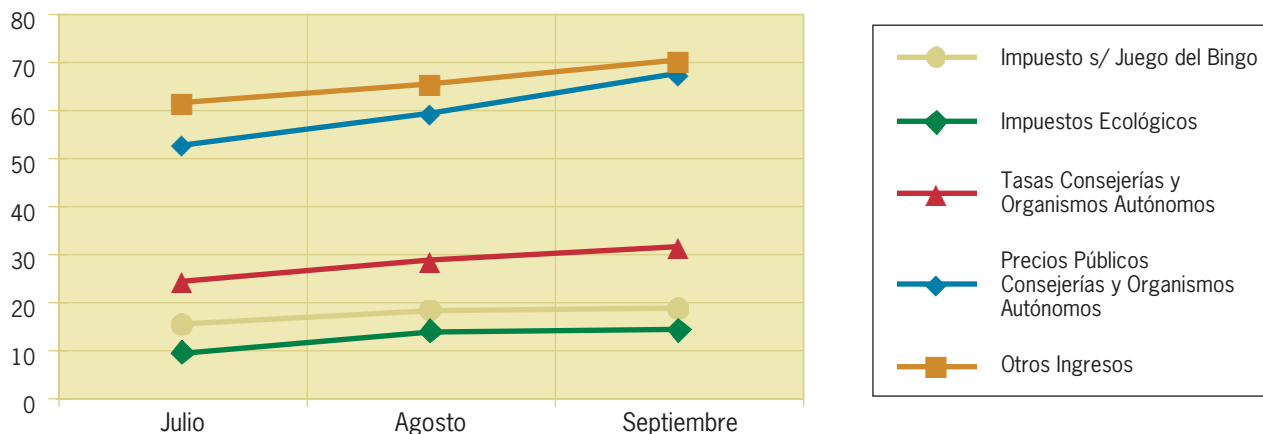
## ■ 1.2.2. Recaudación mensual acumulada 2005-2004. 3<sup>er</sup> Trimestre

(euros)

|   | Julio              |                    |              | Agosto             |                    |              | Septiembre         |                    |              |
|---|--------------------|--------------------|--------------|--------------------|--------------------|--------------|--------------------|--------------------|--------------|
|   | 2005               | 2004               | % inc. 05/04 | 2005               | 2004               | % inc. 05/04 | 2005               | 2004               | % inc 05/04  |
| <b>IMPUESTOS INDIRECTOS</b>                         |                    |                    |              |                    |                    |              |                    |                    |              |
| Impuesto s/ Juego del Bingo                         | 15.248.197         | 16.651.657         | -8,43        | 18.484.195         | 18.088.041         | 2,19         | 18.576.974         | 18.094.359         | 2,67         |
| Impuestos Ecológicos                                | 9.497.606          | 564.830            | 1.581,50     | 14.029.204         | 1.473.074          | 852,38       | 14.163.107         | 1.493.497          | 848,32       |
| Emisiones Gases a la Atmósfera                      | 6.476.449          | 0                  | -            | 9.431.026          | 0                  | -            | 9.499.164          | 0                  | -            |
| Vertidos a Aguas Litorales                          | 699.803            | 0                  | -            | 1.040.641          | 908.244            | 14,58        | 1.106.406          | 928.667            | 19,14        |
| Depósitos Residuos Radioactivos                     | 2.187.704          | 33.250             | 6.479,49     | 3.423.886          | 33.250             | 10.197,29    | 3.423.886          | 33.250             | 10.197,29    |
| Depósitos Residuos Peligrosos                       | 133.651            | 531.580            | -74,86       | 133.651            | 531.580            | -74,86       | 133.651            | 531.580            | -74,86       |
| <b>TOTAL</b>  | <b>24.745.804</b>  | <b>17.216.487</b>  | <b>43,73</b> | <b>32.513.398</b>  | <b>19.561.115</b>  | <b>66,21</b> | <b>32.740.081</b>  | <b>19.587.857</b>  | <b>67,14</b> |
| <b>TASAS, PRECIOS PÚBLICOS Y OTROS INGRESOS</b>     |                    |                    |              |                    |                    |              |                    |                    |              |
| Tasas Consejerías y Organismos Autónomos            | 24.442.975         | 21.523.546         | 13,56        | 28.667.658         | 25.059.953         | 14,40        | 31.526.274         | 27.296.706         | 15,49        |
| Precios Públicos Consejerías y Organismos Autónomos | 53.089.124         | 47.262.242         | 12,33        | 59.591.143         | 53.482.193         | 11,42        | 67.740.318         | 58.531.169         | 15,73        |
| Otros Ingresos                                      | 61.628.694         | 61.111.703         | 0,85         | 65.708.625         | 66.660.119         | -1,43        | 70.567.452         | 75.862.948         | -6,98        |
| Reintegros de Ejercicios Cerrados                   | 21.257.452         | 22.252.539         | -4,47        | 23.021.519         | 24.249.404         | -5,06        | 24.710.187         | 30.754.131         | -19,65       |
| Reintegros del Presupuesto Corriente                | 10.360.815         | 9.849.630          | 5,19         | 10.929.835         | 10.739.784         | 1,77         | 11.526.611         | 10.860.705         | 6,13         |
| Recargos y Multas                                   | 25.122.499         | 22.559.294         | 11,36        | 26.749.122         | 24.902.442         | 7,42         | 29.047.079         | 27.189.407         | 6,83         |
| Intereses de Demora                                 | 2.193.979          | 2.092.762          | 4,84         | 2.232.109          | 2.310.839          | -3,41        | 2.338.690          | 2.387.627          | -2,05        |
| Ingresos diversos Recursos Eventuales               | 2.693.949          | 4.357.478          | -38,18       | 2.776.040          | 4.457.649          | -37,72       | 2.944.885          | 4.671.077          | -36,95       |
| <b>TOTAL</b>  | <b>139.160.793</b> | <b>129.897.491</b> | <b>7,13</b>  | <b>153.967.425</b> | <b>145.202.265</b> | <b>6,04</b>  | <b>169.834.045</b> | <b>161.690.822</b> | <b>5,04</b>  |
| <b>TOTAL RECAUDACIÓN</b>                            | <b>163.906.596</b> | <b>147.113.979</b> | <b>11,41</b> | <b>186.480.824</b> | <b>164.763.380</b> | <b>13,18</b> | <b>202.574.125</b> | <b>181.278.679</b> | <b>11,75</b> |

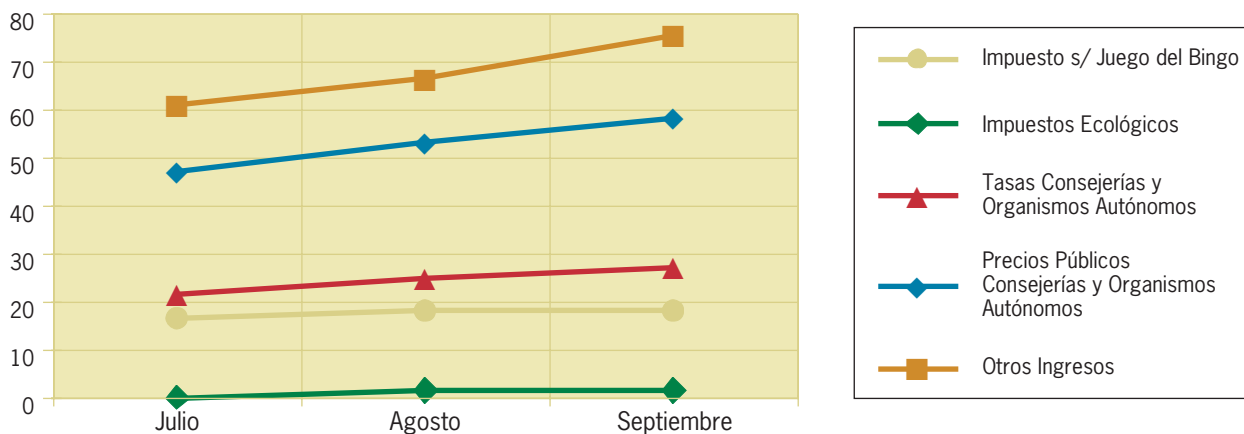
## Recaudación mensual acumulada. Figuras tributarias propias. 2005

(millones de euros)



## Recaudación mensual acumulada. Figuras tributarias propias. 2004

(millones de euros)

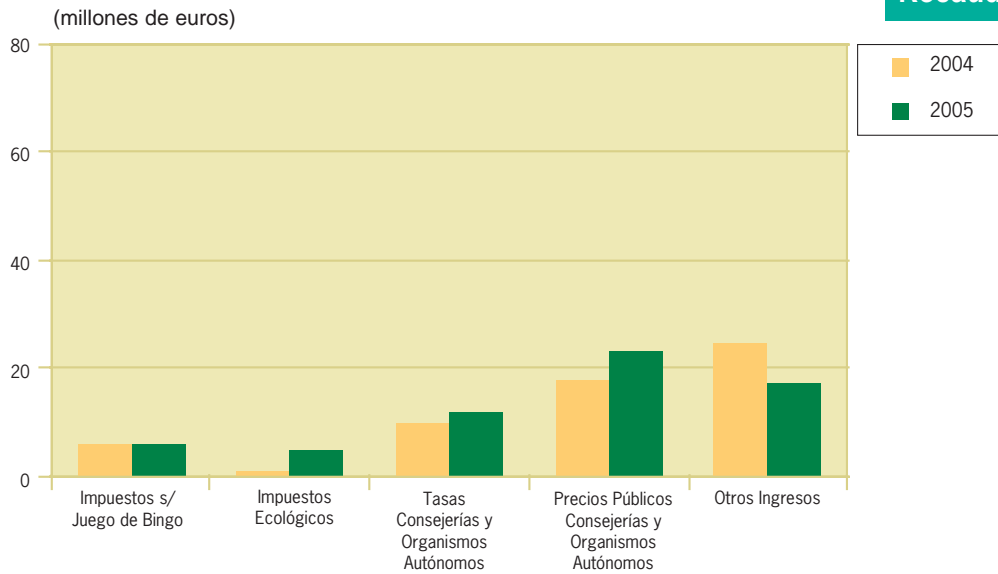


### ■ 1.2.3. Recaudación trimestral 2005-2004.

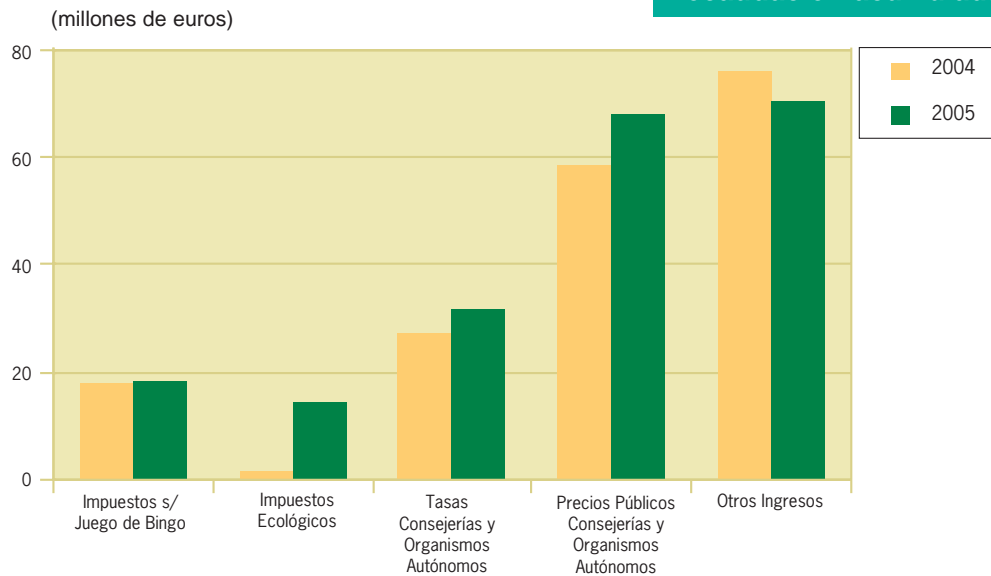
(euros)

|   | 3 <sup>er</sup> Trimestre |              |                   |              |              | Acumulada al 3 <sup>er</sup> Trimestre |              |                    |              |              |
|---|---------------------------|--------------|-------------------|--------------|--------------|--|--------------|--------------------|--------------|--------------|
|   | 2005                      | % s/total    | 2004              | % s/total    | % inc. 05/04 | 2005                                   | % s/total    | 2004               | % s/total    | % inc. 05/04 |
| <b>IMPUESTOS INDIRECTOS</b>                         |                           |              |                   |              |              |  |              |                    |              |              |
| Impuesto s/ Juego del Bingo                         | 5.915.035                 | 9,49         | 5.914.690         | 10,03        | 0,01         | 18.576.974                             | 9,17         | 18.094.359         | 9,98         | 2,67         |
| Impuestos Ecológicos                                | 4.726.438                 | 7,59         | 953.843           | 1,62         | 395,52       | 14.163.107                             | 6,99         | 1.493.497          | 0,82         | 848,32       |
| Emisiones Gases a la Atmósfera                      | 3.054.321                 | 4,90         | 0                 | -            | -            | 9.499.164                              | 4,69         | 0                  | -            | -            |
| Vertidos a Aguas Litorales                          | 435.934                   | 0,70         | 928.667           | 1,57         | -53,06       | 1.106.406                              | 0,55         | 928.667            | 0,51         | 19,14        |
| Depósitos Residuos Radioactivos                     | 1.236.183                 | 1,98         | 0                 | -            | -            | 3.423.886                              | 1,69         | 33.250             | 0,02         | 10.197,29    |
| Depósitos Residuos Peligrosos                       | 0                         | -            | 25.176            | 0,04         | -100         | 133.651                                | 0,07         | 531.580            | 0,29         | -74,86       |
| <b>TOTAL</b>  | <b>10.641.472</b>         | <b>17,08</b> | <b>6.868.533</b>  | <b>11,65</b> | <b>54,93</b> | <b>32.740.081</b>                      | <b>16,16</b> | <b>19.587.857</b>  | <b>10,81</b> | <b>67,14</b> |
| <b>TASAS, PRECIOS PÚBLICOS Y OTROS INGRESOS</b>     |                           |              |                   |              |              |  |              |                    |              |              |
| Tasas Consejerías y Organismos Autónomos            | 11.657.083                | 18,71        | 9.758.535         | 16,55        | 19,46        | 31.526.274                             | 15,56        | 27.296.706         | 15,06        | 15,49        |
| Precios Públicos Consejerías y Organismos Autónomos | 22.857.611                | 36,69        | 17.631.113        | 29,90        | 29,64        | 67.740.318                             | 33,44        | 58.531.169         | 32,29        | 15,73        |
| Otros Ingresos                                      | 17.142.746                | 27,52        | 24.711.489        | 41,91        | -30,63       | 70.567.452                             | 34,84        | 75.862.948         | 41,85        | -6,98        |
| Reintegros de Ejercicios Cerrados                   | 6.091.441                 | 9,78         | 14.657.803        | 24,86        | -58,44       | 24.710.187                             | 12,20        | 30.754.131         | 16,97        | -19,65       |
| Reintegros del Presupuesto Corriente                | 2.524.685                 | 4,05         | 2.160.018         | 3,66         | 16,88        | 11.526.611                             | 5,69         | 10.860.705         | 5,99         | 6,13         |
| Recargos y Multas                                   | 7.227.797                 | 11,60        | 7.008.030         | 11,88        | 3,14         | 29.047.079                             | 14,34        | 27.189.407         | 15           | 6,83         |
| Intereses de Demora                                 | 588.222                   | 0,94         | 450.127           | 0,76         | 30,68        | 2.338.690                              | 1,15         | 2.387.627          | 1,32         | -2,05        |
| Ingresos diversos Recursos Eventuales               | 710.602                   | 1,14         | 435.510           | 0,74         | 63,17        | 2.944.885                              | 1,45         | 4.671.077          | 2,58         | -36,95       |
| <b>TOTAL</b>  | <b>51.657.440</b>         | <b>82,92</b> | <b>52.101.137</b> | <b>88,35</b> | <b>-0,85</b> | <b>169.834.045</b>                     | <b>83,84</b> | <b>161.690.822</b> | <b>89,19</b> | <b>5,04</b>  |
| <b>TOTAL RECAUDACIÓN</b>                            | <b>62.298.913</b>         | <b>100</b>   | <b>58.969.670</b> | <b>100</b>   | <b>5,65</b>  | <b>202.574.125</b>                     | <b>100</b>   | <b>181.278.679</b> | <b>100</b>   | <b>11,75</b> |

## Recaudación Trimestral



## Recaudación acumulada al 3<sup>er</sup> Trimestre



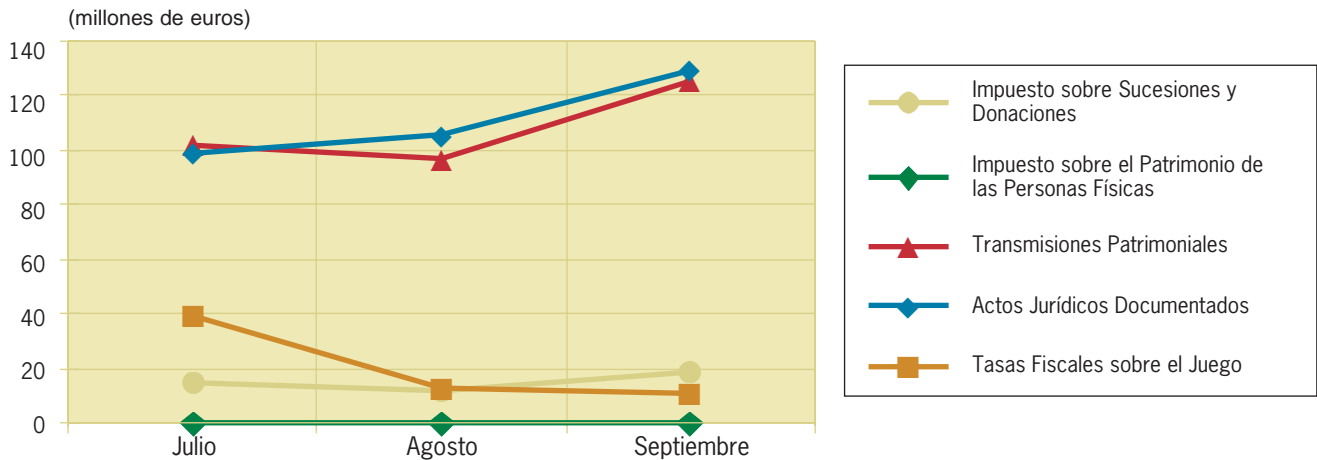
## ■ 1.3. Detalle de la recaudación por las diferentes figuras tributarias cedidas de gestión propia

### ■ 1.3.1. Recaudación mensual 2005-2004. 3<sup>er</sup> Trimestre

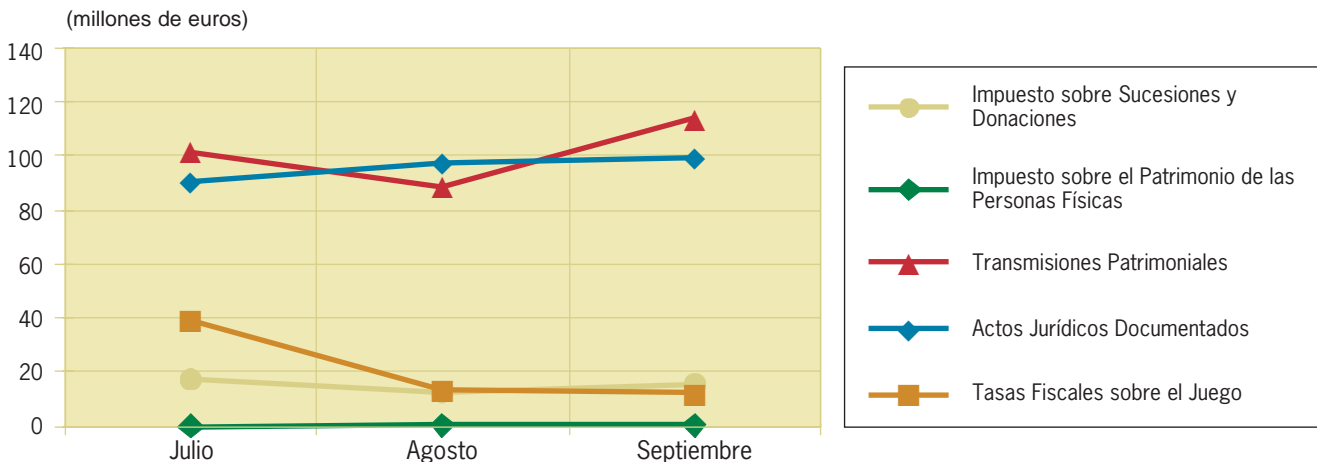
(euros)

|  | Julio              |                    |              | Agosto             |                    |              | Septiembre         |                    |              |
|--|--------------------|--------------------|--------------|--------------------|--------------------|--------------|--------------------|--------------------|--------------|
|  | 2005               | 2004               | % inc. 05/04 | 2005               | 2004               | % inc. 05/04 | 2005               | 2004               | % inc. 05/04 |
| <b>IMPUESTOS DIRECTOS</b>                            |                    |                    |              |                    |                    |              |                    |                    |              |
| Impuesto sobre Sucesiones y Donaciones               | 15.001.812         | 16.965.829         | -11,58       | 11.938.672         | 12.743.434         | -6,32        | 18.795.325         | 15.507.043         | 21,21        |
| Impuesto sobre el Patrimonio de las Personas Físicas | -2.017             | -542.392           | 99,63        | 12.643             | 261.213            | -95,16       | -9.093             | 221.535            | -104,10      |
| <b>TOTAL</b>   | <b>14.999.795</b>  | <b>16.423.437</b>  | <b>-8,67</b> | <b>11.951.314</b>  | <b>13.004.647</b>  | <b>-8,10</b> | <b>18.786.231</b>  | <b>15.728.578</b>  | <b>19,44</b> |
| <b>IMPUESTOS INDIRECTOS</b>                          |                    |                    |              |                    |                    |              |                    |                    |              |
| Transmisiones Patrimoniales                          | 102.185.144        | 101.725.458        | 0,45         | 96.812.359         | 88.730.265         | 9,11         | 125.677.294        | 113.717.737        | 10,52        |
| Actos Jurídicos Documentados                         | 99.227.775         | 90.477.888         | 9,67         | 105.457.973        | 97.586.759         | 8,07         | 129.688.872        | 99.599.488         | 30,21        |
| Impuestos Extinguidos                                | 0                  | 0                  | -            | 0                  | 0                  | -            | 0                  | 0                  | -            |
| <b>TOTAL</b>   | <b>201.412.918</b> | <b>192.203.346</b> | <b>4,79</b>  | <b>202.270.332</b> | <b>186.317.024</b> | <b>8,56</b>  | <b>255.366.166</b> | <b>213.317.225</b> | <b>19,71</b> |
| <b>TASAS, PRECIOS PÚBLICOS Y OTROS INGRESOS</b>      |                    |                    |              |                    |                    |              |                    |                    |              |
| Tasas Fiscales sobre el Juego                        | 39.708.624         | 39.170.912         | 1,37         | 12.915.299         | 13.205.932         | -2,20        | 11.288.299         | 11.868.133         | -4,89        |
| <b>TOTAL</b>   | <b>39.708.624</b>  | <b>39.170.912</b>  | <b>1,37</b>  | <b>12.915.299</b>  | <b>13.205.932</b>  | <b>-2,20</b> | <b>11.288.299</b>  | <b>11.868.133</b>  | <b>-4,89</b> |
| <b>TOTAL RECAUDACIÓN</b>                             | <b>256.121.337</b> | <b>247.797.695</b> | <b>3,36</b>  | <b>227.136.945</b> | <b>212.527.602</b> | <b>6,87</b>  | <b>285.440.696</b> | <b>240.913.935</b> | <b>18,48</b> |

## Recaudación mensual. Figuras tributarias cedidas de gestión propia. 2005



## Recaudación mensual. Figuras tributarias cedidas de gestión propia. 2004

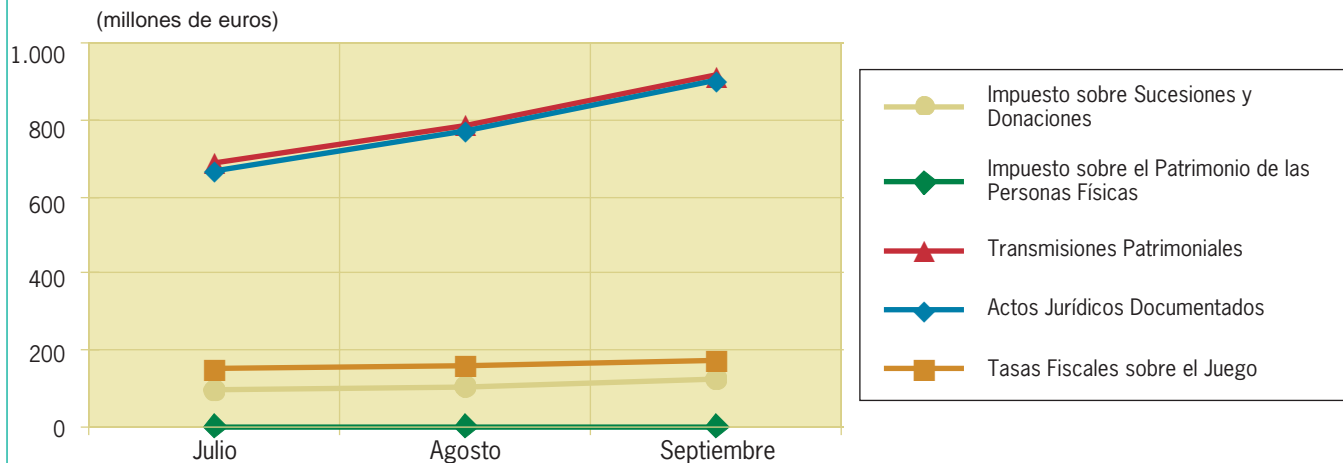


### ■ 1.3.2. Recaudación mensual acumulada 2005-2004. 3<sup>er</sup> Trimestre

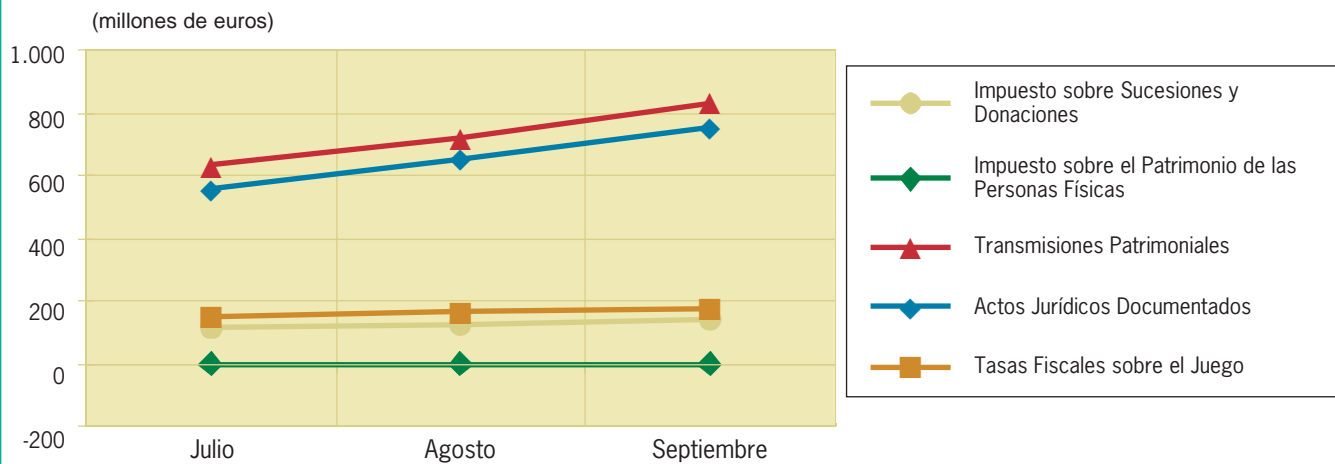
(euros)

|  | Julio                |                      |               | Agosto               |                      |               | Septiembre           |                      |               |
|--|----------------------|----------------------|---------------|----------------------|----------------------|---------------|----------------------|----------------------|---------------|
|  | 2005                 | 2004                 | % inc. 05/04  | 2005                 | 2004                 | % inc. 05/04  | 2005                 | 2004                 | % inc. 05/04  |
| <b>IMPUESTOS DIRECTOS</b>                            |                      |                      |               |                      |                      |               |                      |                      |               |
| Impuesto sobre Sucesiones y Donaciones               | 93.964.936           | 112.773.623          | -16,68        | 105.903.608          | 125.517.057          | -15,63        | 124.698.932          | 141.024.099          | -11,58        |
| Impuesto sobre el Patrimonio de las Personas Físicas | 170.768              | -157.716             | 208,28        | 183.411              | 103.497              | 77,21         | 174.317              | 325.032              | -46,37        |
| <b>TOTAL</b>   | <b>94.135.704</b>    | <b>112.615.907</b>   | <b>-16,41</b> | <b>106.087.019</b>   | <b>125.620.554</b>   | <b>-15,55</b> | <b>124.873.250</b>   | <b>141.349.131</b>   | <b>-11,66</b> |
| <b>IMPUESTOS INDIRECTOS</b>                          |                      |                      |               |                      |                      |               |                      |                      |               |
| Transmisiones Patrimoniales                          | 690.878.651          | 633.210.750          | 9,11          | 787.691.010          | 721.941.015          | 9,11          | 913.368.305          | 835.658.752          | 9,30          |
| Actos Jurídicos Documentados                         | 667.903.023          | 558.773.639          | 19,53         | 773.360.996          | 656.360.397          | 17,83         | 903.049.868          | 755.959.885          | 19,46         |
| Impuestos Extinguidos                                | 0                    | 142.929              | -100          | 0                    | 142.929              | -100          | 0                    | 142.929              | -100          |
| <b>TOTAL</b>   | <b>1.358.781.675</b> | <b>1.192.127.318</b> | <b>13,98</b>  | <b>1.561.052.007</b> | <b>1.378.444.341</b> | <b>13,25</b>  | <b>1.816.418.173</b> | <b>1.591.761.566</b> | <b>14,11</b>  |
| <b>TASAS, PRECIOS PÚBLICOS Y OTROS INGRESOS</b>      |                      |                      |               |                      |                      |               |                      |                      |               |
| Tasas Fiscales sobre el Juego                        | 149.576.541          | 152.678.098          | -2,03         | 162.491.840          | 165.884.030          | -2,04         | 173.780.139          | 177.752.163          | -2,23         |
| <b>TOTAL</b>   | <b>149.576.541</b>   | <b>152.678.098</b>   | <b>-2,03</b>  | <b>162.491.840</b>   | <b>165.884.030</b>   | <b>-2,04</b>  | <b>173.780.139</b>   | <b>177.752.163</b>   | <b>-2,23</b>  |
| <b>TOTAL RECAUDACIÓN</b>                             | <b>1.602.493.920</b> | <b>1.457.421.322</b> | <b>9,95</b>   | <b>1.829.630.865</b> | <b>1.669.948.925</b> | <b>9,56</b>   | <b>2.115.071.562</b> | <b>1.910.862.860</b> | <b>10,69</b>  |

## Recaudación mensual acumulada. Figuras tributarias cedidas de gestión propia. 2005



## Recaudación mensual acumulada. Figuras tributarias cedidas de gestión propia. 2004



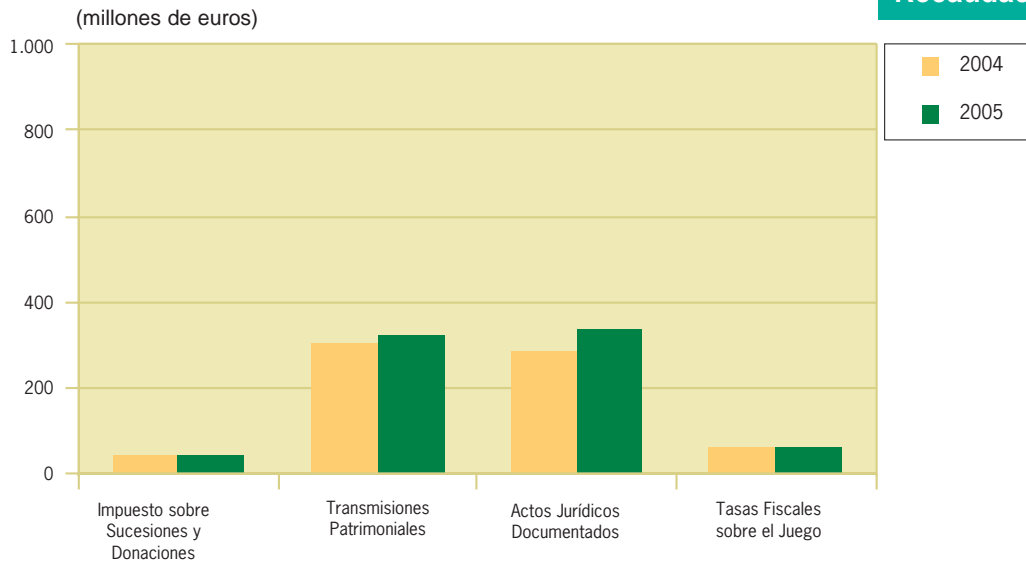


### ■ 1.3.3. Recaudación trimestral 2005-2004.

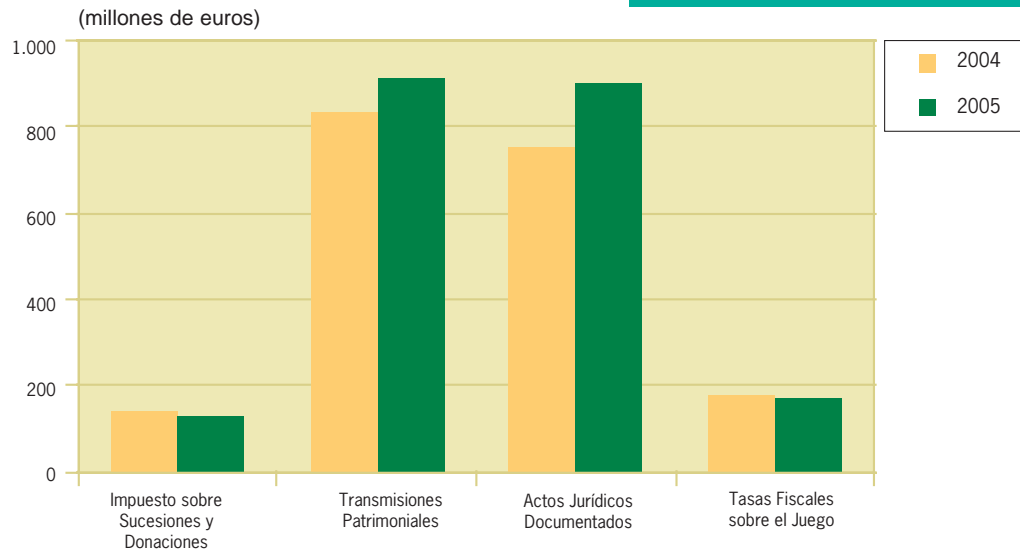
(euros)

|  | 3 <sup>er</sup> Trimestre |              |                    |              |              | Acumulada al 3 <sup>er</sup> Trimestre |              |                      |              |               |
|--|---------------------------|--------------|--------------------|--------------|--------------|--|--------------|----------------------|--------------|---------------|
|  | 2005                      | % s/total    | 2004               | % s/total    | % inc. 05/04 | 2005                                   | % s/total    | 2004                 | % s/total    | % inc. 05/04  |
| <b>IMPUESTOS DIRECTOS</b>                            |                           |              |                    |              |              |  |              |                      |              |               |
| Impuesto sobre Sucesiones y Donaciones               | 45.735.808                | 5,95         | 45.216.305         | 6,45         | 1,15         | 124.698.932                            | 5,90         | 141.024.099          | 7,38         | -11,58        |
| Impuesto sobre el Patrimonio de las Personas Físicas | 1.533                     | 0            | -59.643            | -0,01        | 102,57       | 174.317                                | 0,01         | 325.032              | 0,02         | -46,37        |
| <b>TOTAL</b>   | <b>45.737.341</b>         | <b>5,95</b>  | <b>45.156.662</b>  | <b>6,44</b>  | <b>1,29</b>  | <b>124.873.250</b>                     | <b>5,90</b>  | <b>141.349.131</b>   | <b>7,40</b>  | <b>-11,66</b> |
| <b>IMPUESTOS INDIRECTOS</b>                          |                           |              |                    |              |              |  |              |                      |              |               |
| Transmisiones Patrimoniales                          | 324.674.797               | 42,24        | 304.173.460        | 43,38        | 6,74         | 913.368.305                            | 43,18        | 835.658.752          | 43,73        | 9,30          |
| Actos Jurídicos Documentados                         | 334.374.620               | 43,50        | 287.664.134        | 41,02        | 16,24        | 903.049.868                            | 42,70        | 755.959.885          | 39,56        | 19,46         |
| Impuestos Extinguidos                                | 0                         | -            | 0                  | -            | -            | 0                                      | -            | 142.929              | 0,01         | -100          |
| <b>TOTAL</b>   | <b>659.049.417</b>        | <b>85,74</b> | <b>591.837.595</b> | <b>84,40</b> | <b>11,36</b> | <b>1.816.418.173</b>                   | <b>85,88</b> | <b>1.591.761.566</b> | <b>83,30</b> | <b>14,11</b>  |
| <b>TASAS, PRECIOS PÚBLICOS Y OTROS INGRESOS</b>      |                           |              |                    |              |              |  |              |                      |              |               |
| Tasas Fiscales sobre el Juego                        | 63.912.222                | 8,31         | 64.244.977         | 9,16         | -0,52        | 173.780.139                            | 8,22         | 177.752.163          | 9,30         | -2,23         |
| <b>TOTAL</b>   | <b>63.912.222</b>         | <b>8,31</b>  | <b>64.244.977</b>  | <b>9,16</b>  | <b>-0,52</b> | <b>173.780.139</b>                     | <b>8,22</b>  | <b>177.752.163</b>   | <b>9,30</b>  | <b>-2,23</b>  |
| <b>TOTAL RECAUDACIÓN</b>                             | <b>768.698.979</b>        | <b>100</b>   | <b>701.239.233</b> | <b>100</b>   | <b>9,62</b>  | <b>2.115.071.562</b>                   | <b>91,78</b> | <b>1.910.862.860</b> | <b>100</b>   | <b>10,69</b>  |

## Recaudación trimestral



## Recaudación acumulada al 3<sup>er</sup> Trimestre



## ■ 1.4. Detalle de la recaudación por las diferentes figuras tributarias cedidas gestionadas por el Estado

### ■ 1.4.1. Recaudación mensual 2005-2004. 3<sup>er</sup> Trimestre

#### ■ 1.4.1.1. Tributos cedidos sujetos a entregas a cuentas

(euros)

|                                     | Julio              |                    |              | Agosto             |                    |              | Septiembre         |                    |              |
|-------------------------------------|--------------------|--------------------|--------------|--------------------|--------------------|--------------|--------------------|--------------------|--------------|
|                                     | 2005               | 2004               | % inc. 05/04 | 2005               | 2004               | % inc. 05/04 | 2005               | 2004               | % inc. 05/04 |
| <b>IMPUESTOS DIRECTOS</b>           |                    |                    |              |                    |                    |              |                    |                    |              |
| Tarifa Autónoma del IRPF            | 159.130.073        | 140.183.757        | 13,52        | 159.130.073        | 140.183.757        | 13,52        | 159.130.073        | 140.183.757        | 13,52        |
| <b>TOTAL</b>                        | <b>159.130.073</b> | <b>140.183.757</b> | <b>13,52</b> | <b>159.130.073</b> | <b>140.183.757</b> | <b>13,52</b> | <b>159.130.073</b> | <b>140.183.757</b> | <b>13,52</b> |
| <b>IMPUESTOS INDIRECTOS</b>         |                    |                    |              |                    |                    |              |                    |                    |              |
| Impuesto Valor Añadido              | 233.929.076        | 210.540.548        | 11,11        | 233.929.076        | 210.540.548        | 11,11        | 233.929.076        | 210.540.548        | 11,11        |
| Impuestos Especiales de Fabricación | 113.214.406        | 107.386.268        | 5,43         | 113.214.406        | 107.386.268        | 5,43         | 113.214.406        | 107.386.268        | 5,43         |
| Impuesto s/ Alcohol                 | 4.730.676          | 4.680.480          | 1,07         | 4.730.676          | 4.680.480          | 1,07         | 4.730.676          | 4.680.480          | 1,07         |
| Impuesto s/ Productos Intermedios   | 106.118            | 106.053            | 0,06         | 106.118            | 106.053            | 0,06         | 106.118            | 106.053            | 0,06         |
| Impuesto s/ Cerveza                 | 1.490.795          | 1.416.094          | 5,28         | 1.490.795          | 1.416.094          | 5,28         | 1.490.795          | 1.416.094          | 5,28         |
| Impuesto s/ Lab. Tabaco             | 38.150.453         | 35.740.703         | 6,74         | 38.150.453         | 35.740.703         | 6,74         | 38.150.453         | 35.740.703         | 6,74         |
| Impuesto s/ Hidrocarburos           | 58.538.261         | 56.008.986         | 4,52         | 58.538.261         | 56.008.986         | 4,52         | 58.538.261         | 56.008.986         | 4,52         |
| Impuesto s/ Electricidad            | 10.198.103         | 9.433.952          | 8,10         | 10.198.103         | 9.433.952          | 8,10         | 10.198.103         | 9.433.952          | 8,10         |
| <b>TOTAL</b>                        | <b>347.143.482</b> | <b>317.926.817</b> | <b>9,19</b>  | <b>347.143.482</b> | <b>317.926.817</b> | <b>9,19</b>  | <b>347.143.482</b> | <b>317.926.817</b> | <b>9,19</b>  |
| <b>TOTAL RECAUDACIÓN</b>            | <b>506.273.554</b> | <b>458.110.573</b> | <b>10,51</b> | <b>506.273.554</b> | <b>458.110.573</b> | <b>10,51</b> | <b>506.273.554</b> | <b>458.110.573</b> | <b>10,51</b> |

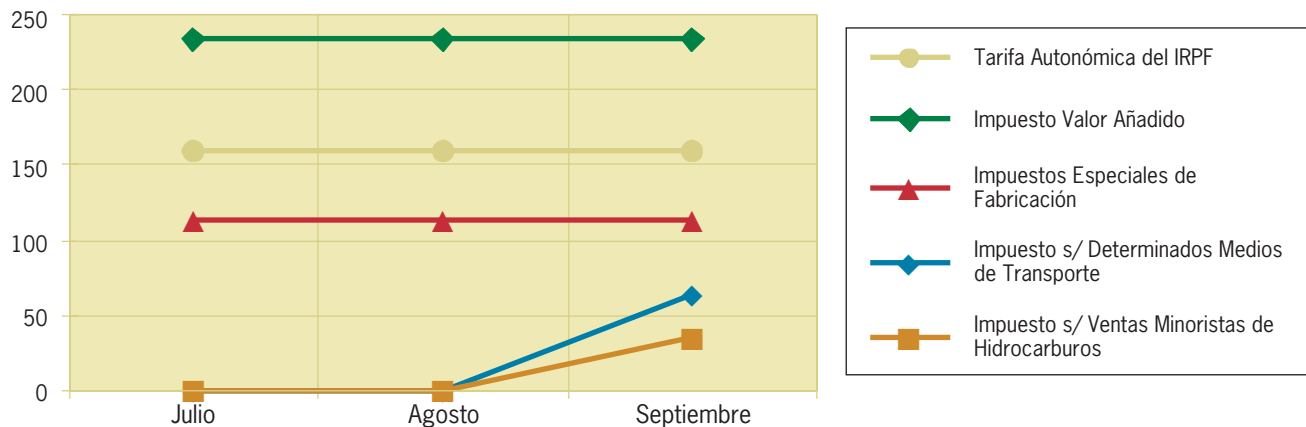
#### ■ 1.4.1.2. Tributos cedidos en que se cede el rendimiento territorial

(euros)

|   | Julio    |                   |              | Agosto   |          |              | Septiembre        |                   |               |
|---|----------|-------------------|--------------|----------|----------|--------------|-------------------|-------------------|---------------|
|   | 2005     | 2004              | % inc. 05/04 | 2005     | 2004     | % inc. 05/04 | 2005              | 2004              | % inc. 05/04  |
| <b>IMPUESTOS INDIRECTOS</b>                   |          |                   |              |          |          |              |                   |                   |               |
| Impuesto s/ Determinados Medios de Transporte | 0        | 22.467.900        | -100         | 0        | 0        | -            | 64.163.169        | 21.537.327        | 197,92        |
| Impuesto s/ Ventas Minoristas Hidrocarburos   | 0        | 18.111.408        | -100         | 0        | 0        | -            | 34.598.011        | 1.022.684         | 3.283,06      |
| <b>TOTAL RECAUDACIÓN</b>                      | <b>0</b> | <b>40.579.308</b> | <b>-100</b>  | <b>0</b> | <b>0</b> | <b>-</b>     | <b>98.761.180</b> | <b>22.560.011</b> | <b>337,77</b> |

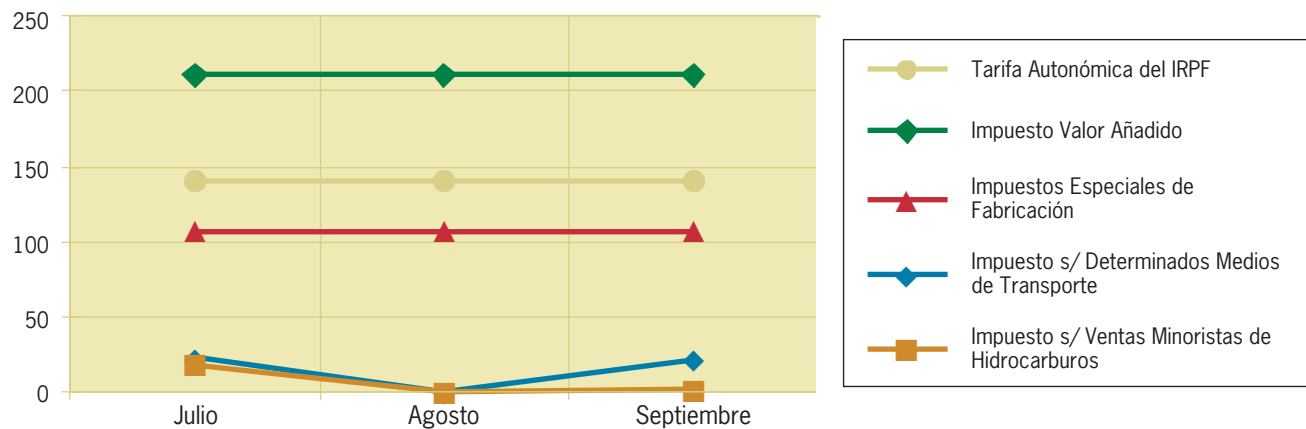
## Recaudación mensual. Figuras tributarias cedidas gestionados por el Estado. 2005

(millones de euros)



## Recaudación mensual. Figuras tributarias cedidas gestionados por el Estado. 2004

(millones de euros)



## ■ 1.4.2. Recaudación mensual acumulada 2005-2004. 3<sup>er</sup> Trimestre

### ■ 1.4.2.1. Tributos cedidos sujetos a entregas a cuentas

(euros)

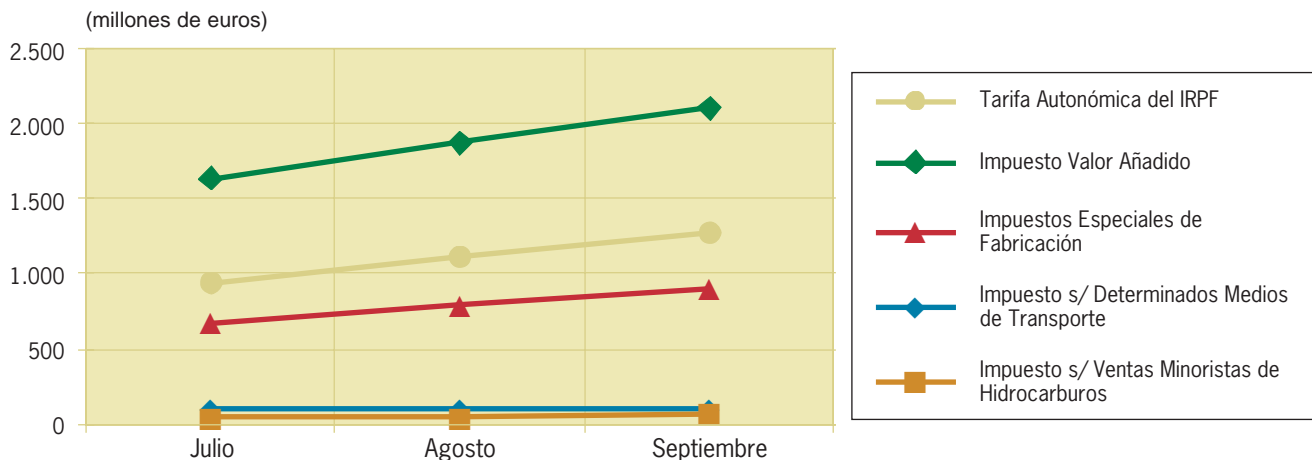
|                                     | Julio                |                      |              | Agosto               |                      |              | Septiembre           |                      |              |
|-------------------------------------|----------------------|----------------------|--------------|----------------------|----------------------|--------------|----------------------|----------------------|--------------|
|                                     | 2005                 | 2004                 | % inc. 05/04 | 2005                 | 2004                 | % inc. 05/04 | 2005                 | 2004                 | % inc. 05/04 |
| <b>IMPUESTOS DIRECTOS</b>           |                      |                      |              |                      |                      |              |                      |                      |              |
| Tarifa Autonómica del IRPF          | 954.780.435          | 981.286.297          | -2,70        | 1.113.910.508        | 1.121.470.053        | -0,67        | 1.273.040.580        | 1.261.653.810        | 0,90         |
| <b>TOTAL</b>                        | <b>954.780.435</b>   | <b>981.286.297</b>   | <b>-2,70</b> | <b>1.113.910.508</b> | <b>1.121.470.053</b> | <b>-0,67</b> | <b>1.273.040.580</b> | <b>1.261.653.810</b> | <b>0,90</b>  |
| <b>IMPUESTOS INDIRECTOS</b>         |                      |                      |              |                      |                      |              |                      |                      |              |
| Impuesto Valor Añadido              | 1.637.503.531        | 1.473.783.838        | 11,11        | 1.871.432.607        | 1.684.324.387        | 11,11        | 2.105.361.682        | 1.894.864.935        | 11,11        |
| Impuestos Especiales de Fabricación | 679.286.435          | 751.703.878          | -9,63        | 792.500.841          | 859.090.146          | -7,75        | 905.715.247          | 966.476.415          | -6,29        |
| Impuesto s/ Alcohol                 | 28.384.055           | 32.763.360           | -13,37       | 33.114.731           | 37.443.840           | -11,56       | 37.845.407           | 42.124.320           | -10,16       |
| Impuesto s/ Productos Intermedios   | 636.710              | 742.368              | -14,23       | 742.828              | 848.420              | -12,45       | 848.947              | 954.473              | -11,06       |
| Impuesto s/ Cerveza                 | 8.944.770            | 9.912.659            | -9,76        | 10.435.565           | 11.328.753           | -7,88        | 11.926.360           | 12.744.848           | -6,42        |
| Impuesto s/ Lab. Tabaco             | 228.902.720          | 250.184.923          | -8,51        | 267.053.173          | 285.925.627          | -6,60        | 305.203.627          | 321.666.330          | -5,12        |
| Impuesto s/ Hidrocarburos           | 351.229.565          | 392.062.901          | -10,41       | 409.767.826          | 448.071.887          | -8,55        | 468.306.087          | 504.080.872          | -7,10        |
| Impuesto s/ Electricidad            | 61.188.615           | 66.037.667           | -7,34        | 71.386.718           | 75.471.620           | -5,41        | 81.584.820           | 84.905.572           | -3,91        |
| <b>TOTAL</b>                        | <b>2.316.789.966</b> | <b>2.225.487.716</b> | <b>4,10</b>  | <b>2.663.933.447</b> | <b>2.543.414.533</b> | <b>4,74</b>  | <b>3.011.076.929</b> | <b>2.861.341.350</b> | <b>5,23</b>  |
| <b>TOTAL RECAUDACIÓN</b>            | <b>3.271.570.401</b> | <b>3.206.774.013</b> | <b>2,02</b>  | <b>3.777.843.955</b> | <b>3.664.884.586</b> | <b>3,08</b>  | <b>4.284.117.509</b> | <b>4.122.995.160</b> | <b>3,91</b>  |

### ■ 1.4.2.2. Tributos cedidos en que se cede el rendimiento territorial

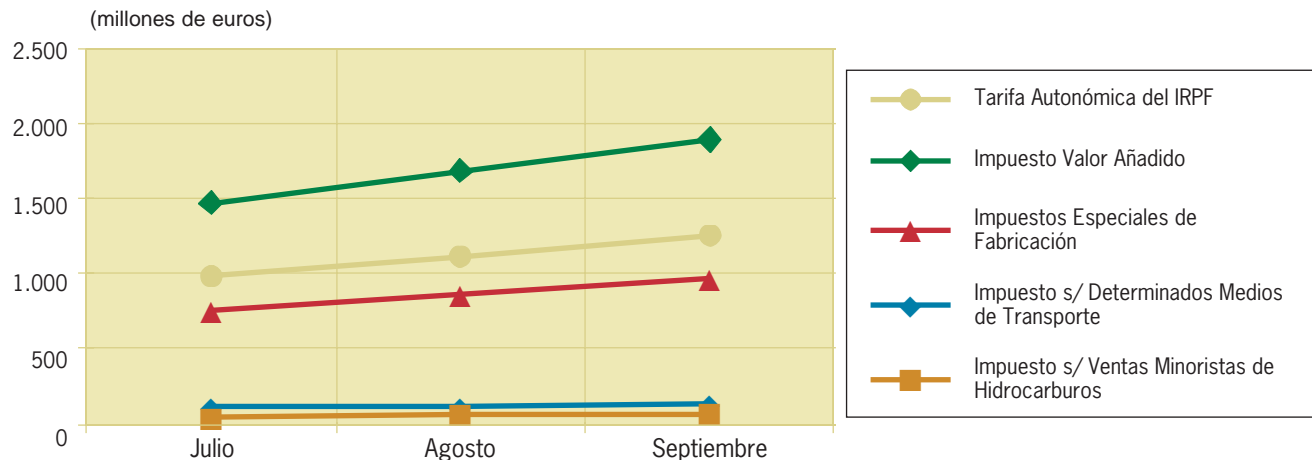
(euros)

|   | Julio              |                    |               | Agosto             |                    |               | Septiembre         |                    |              |
|---|--------------------|--------------------|---------------|--------------------|--------------------|---------------|--------------------|--------------------|--------------|
|   | 2005               | 2004               | % inc. 05/04  | 2005               | 2004               | % inc. 05/04  | 2005               | 2004               | % inc. 05/04 |
| <b>IMPUESTOS INDIRECTOS</b>                   |                    |                    |               |                    |                    |               |                    |                    |              |
| Impuesto s/ Determinados Medios de Transporte | 103.753.439        | 111.377.839        | -6,85         | 103.753.439        | 111.377.839        | -6,85         | 167.916.609        | 132.915.166        | 26,33        |
| Impuesto s/ Ventas Minoristas Hidrocarburos   | 41.097.816         | 69.527.036         | -40,89        | 41.097.816         | 69.527.036         | -40,89        | 75.695.827         | 70.549.720         | 7,29         |
| <b>TOTAL RECAUDACIÓN</b>                      | <b>144.851.255</b> | <b>180.904.875</b> | <b>-19,93</b> | <b>144.851.255</b> | <b>180.904.875</b> | <b>-19,93</b> | <b>243.612.435</b> | <b>203.464.886</b> | <b>19,73</b> |

## Recaudación mensual acumulada. Figuras tributarias cedidas gestionados por el Estado. 2005



## Recaudación mensual acumulada. Figuras tributarias cedidas gestionados por el Estado. 2004



### ■ 1.4.3. Recaudación trimestral 2005-2004.

#### ■ 1.4.3.1. Tributos cedidos sujetos a entregas a cuentas

(euros)

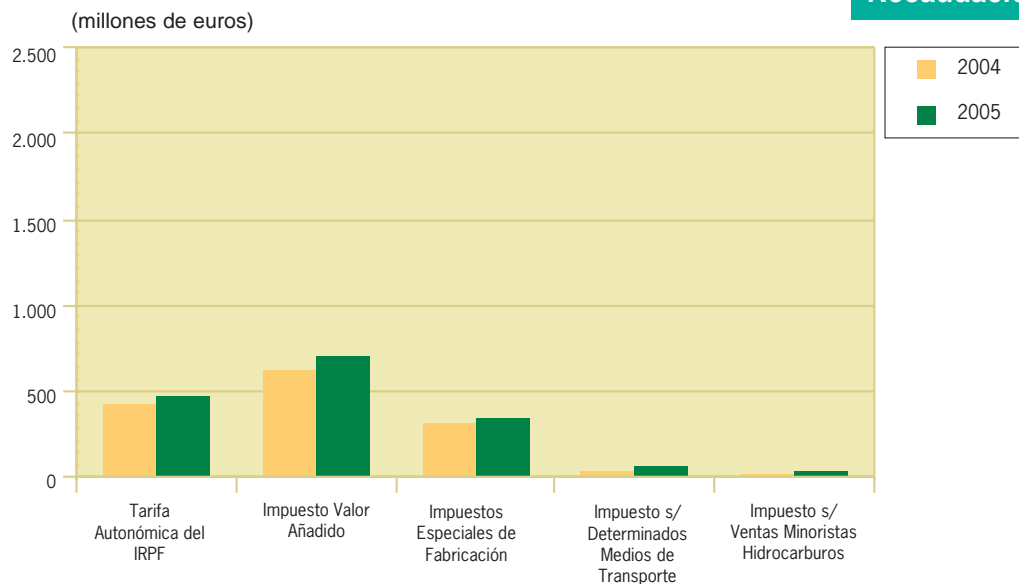
|                                     | 3 <sup>er</sup> Trimestre |              |                      |              |              | Acumulada al 3 <sup>er</sup> Trimestre |              |                      |              |              |
|-------------------------------------|---------------------------|--------------|----------------------|--------------|--------------|--|--------------|----------------------|--------------|--------------|
|                                     | 2005                      | % s/total    | 2004                 | % s/total    | % inc. 05/04 | 2005                                   | % s/total    | 2004                 | % s/total    | % inc. 05/04 |
| <b>IMPUESTOS DIRECTOS</b>           |                           |              |                      |              |              |  |              |                      |              |              |
| Tarifa Autonómica del IRPF          | 477.390.218               | 31,43        | 420.551.270          | 30,60        | 13,52        | 1.273.040.580                          | 29,72        | 1.261.653.810        | 30,60        | 0,90         |
| <b>TOTAL</b>                        | <b>477.390.218</b>        | <b>31,43</b> | <b>420.551.270</b>   | <b>30,60</b> | <b>13,52</b> | <b>1.273.040.580</b>                   | <b>29,72</b> | <b>1.261.653.810</b> | <b>30,60</b> | <b>0,90</b>  |
| <b>IMPUESTOS INDIRECTOS</b>         |                           |              |                      |              |              |  |              |                      |              |              |
| Impuesto Valor Añadido              | 701.787.227               | 46,21        | 631.621.645          | 45,96        | 11,11        | 2.105.361.682                          | 49,14        | 1.894.864.935        | 45,96        | 11,11        |
| Impuestos Especiales de Fabricación | 339.643.217               | 22,36        | 322.158.805          | 23,44        | 5,43         | 905.715.247                            | 21,14        | 966.476.415          | 23,44        | -6,29        |
| Impuesto s/ Alcohol                 | 14.192.027                | 0,93         | 14.041.440           | 1,02         | 1,07         | 37.845.407                             | 0,88         | 42.124.320           | 1,02         | -10,16       |
| Impuesto s/ Productos Intermedios   | 318.355                   | 0,02         | 318.158              | 0,02         | 0,06         | 848.947                                | 0,02         | 954.473              | 0,02         | -11,06       |
| Impuesto s/ Cerveza                 | 4.472.385                 | 0,29         | 4.248.283            | 0,31         | 5,28         | 11.926.360                             | 0,28         | 12.744.848           | 0,31         | -6,42        |
| Impuesto s/ Lab. Tabaco             | 114.451.360               | 7,54         | 107.222.110          | 7,80         | 6,74         | 305.203.627                            | 7,12         | 321.666.330          | 7,80         | -5,12        |
| Impuesto s/ Hidrocarburos           | 175.614.782               | 11,56        | 168.026.957          | 12,23        | 4,52         | 468.306.087                            | 10,93        | 504.080.872          | 12,23        | -7,10        |
| Impuesto s/ Electricidad            | 30.594.308                | 2,01         | 28.301.857           | 2,06         | 8,10         | 81.584.820                             | 1,90         | 84.905.572           | 2,06         | -3,91        |
| <b>TOTAL</b>                        | <b>1.041.430.445</b>      | <b>68,57</b> | <b>953.780.450</b>   | <b>69,40</b> | <b>9,19</b>  | <b>3.011.076.929</b>                   | <b>70,28</b> | <b>2.861.341.350</b> | <b>69,40</b> | <b>5,23</b>  |
| <b>TOTAL RECAUDACIÓN</b>            | <b>1.518.820.662</b>      | <b>100</b>   | <b>1.374.331.720</b> | <b>100</b>   | <b>10,51</b> | <b>4.284.117.509</b>                   | <b>100</b>   | <b>4.122.995.160</b> | <b>100</b>   | <b>3,91</b>  |

#### ■ 1.4.3.2. Tributos cedidos en que se cede el rendimiento territorial

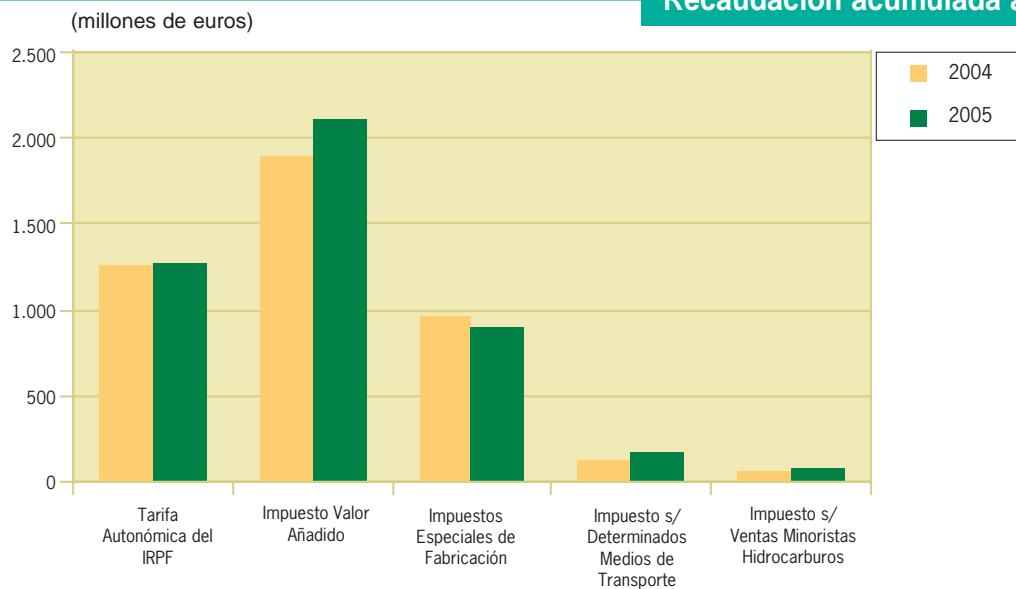
(euros)

|   | 3 <sup>er</sup> Trimestre |            |                   |            |              | Acumulada al 3 <sup>er</sup> Trimestre |            |                    |            |              |
|---|---------------------------|------------|-------------------|------------|--------------|--|------------|--------------------|------------|--------------|
|   | 2005                      | % s/total  | 2004              | % s/total  | % inc. 05/04 | 2005                                   | % s/total  | 2004               | % s/total  | % inc. 05/04 |
| <b>IMPUESTOS INDIRECTOS</b>                 |                           |            |                   |            |              |  |            |                    |            |              |
| Impuesto s/ Determinados Medios Transporte  | 64.163.169                | 64,97      | 44.005.227        | 69,70      | 45,81        | 167.916.609                            | 68,93      | 132.915.166        | 65,33      | 26,33        |
| Impuesto s/ Ventas Minoristas Hidrocarburos | 34.598.011                | 35,03      | 19.134.092        | 30,30      | 80,82        | 75.695.827                             | 31,07      | 70.549.720         | 34,67      | 7,29         |
| <b>TOTAL RECAUDACIÓN</b>                    | <b>98.761.180</b>         | <b>100</b> | <b>63.139.319</b> | <b>100</b> | <b>56,42</b> | <b>243.612.435</b>                     | <b>100</b> | <b>203.464.886</b> | <b>100</b> | <b>19,73</b> |

## Recaudación trimestral



## Recaudación acumulada al 3<sup>er</sup> Trimestre



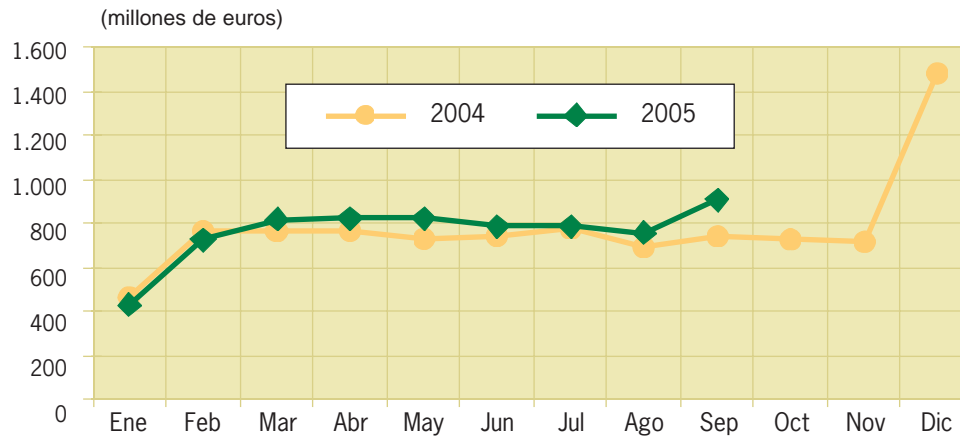


## ■ 1.5. Recaudación mensual por capítulos. Serie temporal 2005-2004.

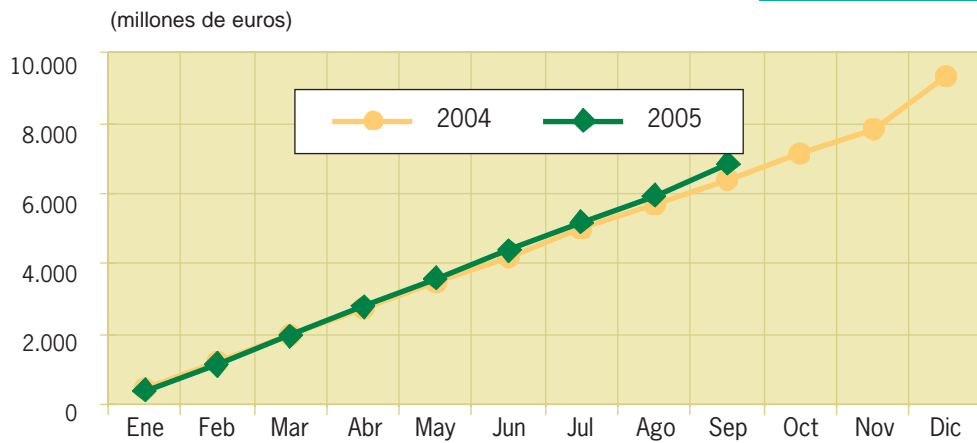
(euros)

|             | <b>Impuestos Directos</b> | <b>Impuestos Indirectos</b> | <b>Tasas, Precios Públicos y Otros Ingresos</b> | <b>TOTAL Mensual</b> | <b>TOTAL Mensual Acumulado</b> |
|-------------|---------------------------|-----------------------------|---|----------------------|--------------------------------|
| <b>2004</b> |                           |                             |   |                      |                                |
| Enero       | 140.836.722               | 321.420.002                 | 1.792.108                                       | 464.048.832          | 464.048.832                    |
| Febrero     | 160.608.053               | 536.499.372                 | 64.076.991                                      | 761.184.416          | 1.225.233.248                  |
| Marzo       | 158.506.876               | 560.414.376                 | 42.564.707                                      | 761.485.960          | 1.986.719.207                  |
| Abril       | 156.770.848               | 553.423.870                 | 54.401.234                                      | 764.595.951          | 2.751.315.159                  |
| Mayo        | 161.251.553               | 537.141.738                 | 29.810.610                                      | 728.203.900          | 3.479.519.059                  |
| Junio       | 159.320.959               | 551.630.404                 | 30.451.221                                      | 741.402.584          | 4.220.921.643                  |
| Julio       | 156.607.194               | 555.206.634                 | 59.478.718                                      | 771.292.546          | 4.992.214.189                  |
| Agosto      | 153.188.404               | 506.588.468                 | 28.510.705                                      | 688.287.577          | 5.680.501.766                  |
| Septiembre  | 155.912.334               | 553.830.795                 | 28.356.691                                      | 738.099.820          | 6.418.601.586                  |
| Octubre     | 163.064.292               | 493.970.287                 | 65.009.456                                      | 722.044.035          | 7.140.645.621                  |
| Noviembre   | 161.194.748               | 520.353.307                 | 30.991.177                                      | 712.539.231          | 7.853.184.853                  |
| Diciembre   | 584.272.097               | 817.839.967                 | 77.908.241                                      | 1.480.020.305        | 9.333.205.157                  |
| <b>2005</b> |                           |                             |   |                      |                                |
| Enero       | 16.037.485                | 377.988.290                 | 33.519.899                                      | 427.545.674          | 427.545.674                    |
| Febrero     | 173.163.545               | 518.483.579                 | 34.032.224                                      | 725.679.347          | 1.153.225.022                  |
| Marzo       | 174.241.095               | 610.832.233                 | 32.103.616                                      | 817.176.945          | 1.970.401.966                  |
| Abril       | 169.276.788               | 588.844.942                 | 60.677.571                                      | 818.799.301          | 2.789.201.269                  |
| Mayo        | 170.588.274               | 620.331.447                 | 31.321.759                                      | 822.241.479          | 3.611.442.749                  |
| Junio       | 171.479.085               | 577.484.613                 | 36.389.451                                      | 785.353.149          | 4.396.795.897                  |
| Julio       | 174.129.868               | 551.203.595                 | 60.692.813                                      | 786.026.275          | 5.182.822.173                  |
| Agosto      | 171.081.387               | 557.181.409                 | 27.721.931                                      | 755.984.727          | 5.938.806.899                  |
| Septiembre  | 177.916.304               | 701.497.510                 | 27.154.918                                      | 906.568.732          | 6.845.375.631                  |

## Recaudación mensual



## Recaudación mensual acumulada



## 2. Recaudación Provincial de los Tributos Gestionados por la Junta de Andalucía. Desglose por Conceptos

### ■ 2.1. ALMERÍA

#### ■ 2.1.1. Recaudación mensual 2005-2004. 3<sup>er</sup> Trimestre

(euros)

|  | Julio             |                   |               | Agosto            |                   |               | Septiembre        |                   |               |
|--|-------------------|-------------------|---------------|-------------------|-------------------|---------------|-------------------|-------------------|---------------|
|  | 2005              | 2004              | % inc. 05/04  | 2005              | 2004              | % inc. 05/04  | 2005              | 2004              | % inc. 05/04  |
| <b>IMPUESTOS DIRECTOS</b>                            |                   |                   |               |                   |                   |               |                   |                   |               |
| Impuesto sobre Sucesiones y Donaciones               | 627.584           | 1.030.212         | -39,08        | 240.326           | 489.381           | -50,89        | 1.394.314         | 520.788           | 167,73        |
| Impuesto sobre el Patrimonio de las Personas Físicas | 1.453             | 40.709            | -96,43        | 2.532             | 60.483            | -95,81        | 3.648             | 3.778             | -3,44         |
| <b>TOTAL</b>   | <b>629.037</b>    | <b>1.070.921</b>  | <b>-41,26</b> | <b>242.858</b>    | <b>549.865</b>    | <b>-55,83</b> | <b>1.397.962</b>  | <b>524.566</b>    | <b>166,50</b> |
| <b>IMPUESTOS INDIRECTOS</b>                          |                   |                   |               |                   |                   |               |                   |                   |               |
| Transmisiones Patrimoniales                          | 10.396.171        | 12.966.893        | -19,83        | 11.900.593        | 11.267.001        | 5,62          | 11.359.790        | 5.583.893         | 103,44        |
| Actos Jurídicos Documentados                         | 12.736.986        | 9.965.443         | 27,81         | 12.875.788        | 11.418.924        | 12,76         | 12.271.096        | 8.927.095         | 37,46         |
| Impuesto s/ Juego del Bingo                          | 212.252           | 258.204           | -17,80        | 41.849            | 0                 | -             | 0                 | 0                 | -             |
| Impuestos Ecológicos                                 | 2.858             | 0                 | -             | 1.130.173         | 57.978            | 1849,33       | 21.860            | 0                 | -             |
| Impuestos Extinguidos                                | 0                 | 0                 | -             | 0                 | 0                 | -             | 0                 | 0                 | -             |
| <b>TOTAL</b>   | <b>23.348.268</b> | <b>23.190.539</b> | <b>0,68</b>   | <b>25.948.403</b> | <b>22.743.902</b> | <b>14,09</b>  | <b>23.652.746</b> | <b>14.510.987</b> | <b>63</b>     |
| <b>TASAS, PRECIOS PÚBLICOS Y OTROS INGRESOS</b>      |                   |                   |               |                   |                   |               |                   |                   |               |
| Tasas Fiscales sobre el Juego                        | 3.707.684         | 3.586.828         | 3,37          | 426.753           | 431.247           | -1,04         | 324.591           | 472.071           | -31,24        |
| Tasas Consejerías y Organismos Autónomos             | 304.345           | 380.489           | -20,01        | 201.024           | 303.207           | -33,70        | 219.830           | 120.770           | 82,02         |
| Precios Públicos Consejerías y Organismos Autónomos  | 414.461           | 343.146           | 20,78         | 247.806           | 196.061           | 26,39         | 213.300           | 153.731           | 38,75         |
| Otros Ingresos                                       | 571.471           | 364.865           | 56,63         | 377.347           | 431.127           | -12,47        | 787.126           | 360.712           | 118,21        |
| <b>TOTAL</b>   | <b>4.997.961</b>  | <b>4.675.328</b>  | <b>6,90</b>   | <b>1.252.930</b>  | <b>1.361.641</b>  | <b>-7,98</b>  | <b>1.544.847</b>  | <b>1.107.285</b>  | <b>39,52</b>  |
| <b>TOTAL RECAUDACIÓN</b>                             | <b>28.975.266</b> | <b>28.936.789</b> | <b>0,13</b>   | <b>27.444.191</b> | <b>24.655.408</b> | <b>11,31</b>  | <b>26.595.555</b> | <b>16.142.838</b> | <b>64,75</b>  |

## ■ 2.1.2. Recaudación mensual acumulada 2005-2004. 3<sup>er</sup> Trimestre

(euros)

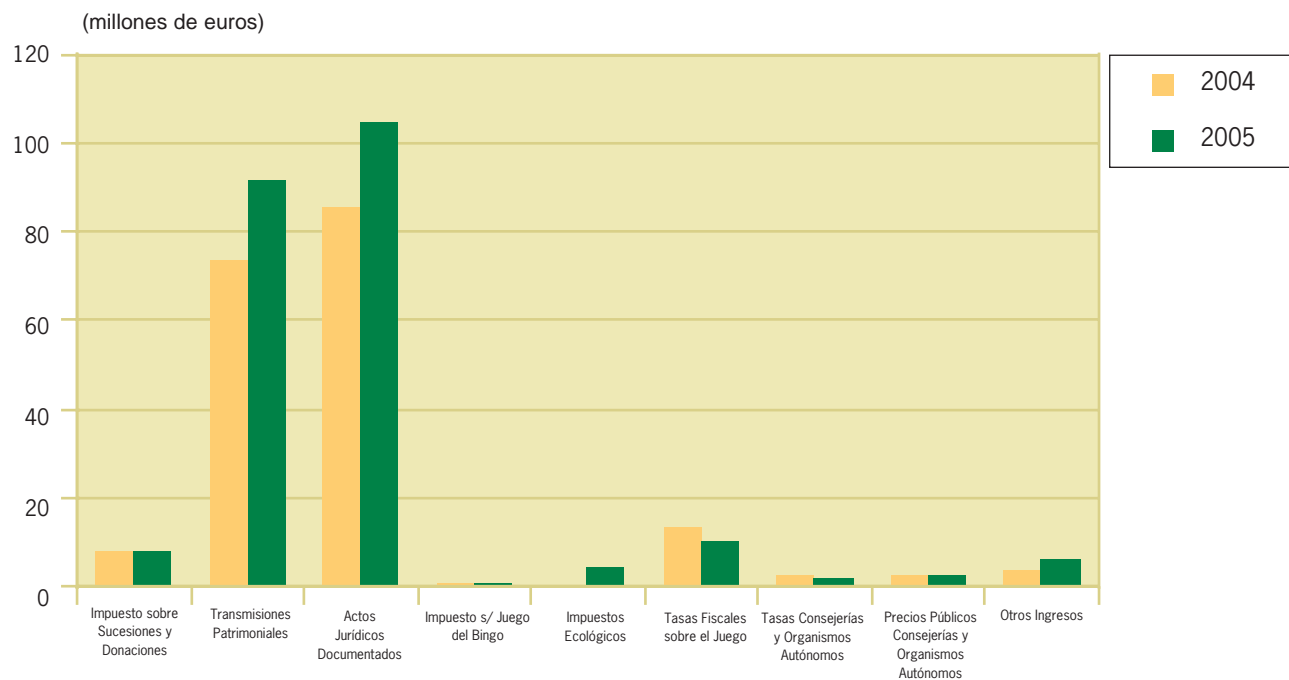
|  | Julio              |                    |               | Agosto             |                    |               | Septiembre         |                    |              |
|--|--------------------|--------------------|---------------|--------------------|--------------------|---------------|--------------------|--------------------|--------------|
|  | 2005               | 2004               | % inc. 05/04  | 2005               | 2004               | % inc. 05/04  | 2005               | 2004               | % inc. 05/04 |
| <b>IMPUESTOS DIRECTOS</b>                            |                    |                    |               |                    |                    |               |                    |                    |              |
| Impuesto sobre Sucesiones y Donaciones               | 6.059.299          | 7.082.646          | -14,45        | 6.299.625          | 7.572.027          | -16,80        | 7.693.939          | 8.092.816          | -4,93        |
| Impuesto sobre el Patrimonio de las Personas Físicas | 18.595             | 97.726             | -80,97        | 21.127             | 158.209            | -86,65        | 24.775             | 161.987            | -84,71       |
| <b>TOTAL</b>   | <b>6.077.894</b>   | <b>7.180.371</b>   | <b>-15,35</b> | <b>6.320.752</b>   | <b>7.730.236</b>   | <b>-18,23</b> | <b>7.718.714</b>   | <b>8.254.802</b>   | <b>-6,49</b> |
| <b>IMPUESTOS INDIRECTOS</b>                          |                    |                    |               |                    |                    |               |                    |                    |              |
| Transmisiones Patrimoniales                          | 68.173.689         | 56.943.823         | 19,72         | 80.074.282         | 68.210.824         | 17,39         | 91.434.072         | 73.794.717         | 23,90        |
| Actos Jurídicos Documentados                         | 79.883.224         | 65.214.650         | 22,49         | 92.759.012         | 76.633.574         | 21,04         | 105.030.109        | 85.560.668         | 22,76        |
| Impuesto s/ Juego del Bingo                          | 807.828            | 824.665            | -2,04         | 849.677            | 824.665            | 3,03          | 849.677            | 824.665            | 3,03         |
| Impuestos Ecológicos                                 | 2.897.084          | 0                  | -             | 4.027.257          | 57.978             | 6846,24       | 4.049.118          | 57.978             | 6883,94      |
| Impuestos Extinguidos                                | 0                  | 28.746             | -100          | 0                  | 28.746             | -100          | 0                  | 28.746             | -100         |
| <b>TOTAL</b>   | <b>151.761.826</b> | <b>123.011.884</b> | <b>23,37</b>  | <b>177.710.229</b> | <b>145.755.786</b> | <b>21,92</b>  | <b>201.362.975</b> | <b>160.266.773</b> | <b>25,64</b> |
| <b>TASAS, PRECIOS PÚBLICOS Y OTROS INGRESOS</b>      |                    |                    |               |                    |                    |               |                    |                    |              |
| Tasas Fiscales sobre el Juego                        | 9.894.927          | 12.311.387         | -19,63        | 10.321.680         | 12.742.633         | -19           | 10.646.271         | 13.214.705         | -19,44       |
| Tasas Consejerías y Organismos Autónomos             | 1.658.797          | 1.827.129          | -9,21         | 1.859.821          | 2.130.336          | -12,70        | 2.079.651          | 2.251.106          | -7,62        |
| Precios Públicos Consejerías y Organismos Autónomos  | 2.253.347          | 1.924.174          | 17,11         | 2.501.152          | 2.120.234          | 17,97         | 2.714.452          | 2.273.965          | 19,37        |
| Otros Ingresos                                       | 4.866.905          | 2.684.559          | 81,29         | 5.244.252          | 3.115.685          | 68,32         | 6.031.378          | 3.476.397          | 73,50        |
| <b>TOTAL</b>   | <b>18.673.975</b>  | <b>18.747.248</b>  | <b>-0,39</b>  | <b>19.926.905</b>  | <b>20.108.889</b>  | <b>-0,90</b>  | <b>21.471.752</b>  | <b>21.216.174</b>  | <b>1,20</b>  |
| <b>TOTAL RECAUDACIÓN</b>                             | <b>176.513.695</b> | <b>148.939.504</b> | <b>18,51</b>  | <b>203.957.886</b> | <b>173.594.911</b> | <b>17,49</b>  | <b>230.553.441</b> | <b>189.737.749</b> | <b>21,51</b> |

### ■ 2.1.3. Recaudación trimestral 2005-2004

(euros)

|  | 3 <sup>er</sup> Trimestre |              |                   |              |              | Acumulada al 3 <sup>er</sup> Trimestre |              |                    |              |              |
|--|---------------------------|--------------|-------------------|--------------|--------------|--|--------------|--------------------|--------------|--------------|
|  | 2005                      | % s/total    | 2004              | % s/total    | % inc. 05/04 | 2005                                   | % s/total    | 2004               | % s/total    | % inc. 05/04 |
| <b>IMPUESTOS DIRECTOS</b>                            |                           |              |                   |              |              |  |              |                    |              |              |
| Impuesto sobre Sucesiones y Donaciones               | 2.262.224                 | 2,73         | 2.040.382         | 2,93         | 10,87        | 7.693.939                              | 3,34         | 8.092.816          | 4,27         | -4,93        |
| Impuesto sobre el Patrimonio de las Personas Físicas | 7.632                     | 0,01         | 104.970           | 0,15         | -92,73       | 24.775                                 | 0,01         | 161.987            | 0,09         | -84,71       |
| <b>TOTAL</b>   | <b>2.269.857</b>          | <b>2,73</b>  | <b>2.145.352</b>  | <b>3,08</b>  | <b>5,80</b>  | <b>7.718.714</b>                       | <b>3,35</b>  | <b>8.254.802</b>   | <b>4,35</b>  | <b>-6,49</b> |
| <b>IMPUESTOS INDIRECTOS</b>                          |                           |              |                   |              |              |  |              |                    |              |              |
| Transmisiones Patrimoniales                          | 33.656.555                | 40,54        | 29.817.786        | 42,76        | 12,87        | 91.434.072                             | 39,66        | 73.794.717         | 38,89        | 23,90        |
| Actos Jurídicos Documentados                         | 37.883.871                | 45,63        | 30.311.461        | 43,47        | 24,98        | 105.030.109                            | 45,56        | 85.560.668         | 45,09        | 22,76        |
| Impuesto s/Juego del Bingo                           | 254.101                   | 0,31         | 258.204           | 0,37         | -1,59        | 849.677                                | 0,37         | 824.665            | 0,43         | 3,03         |
| Impuestos Ecológicos                                 | 1.154.892                 | 1,39         | 57.978            | 0,08         | 1891,96      | 4.049.118                              | 1,76         | 57.978             | 0,03         | 6883,94      |
| Impuestos Extinguidos                                | 0                         | -            | 0                 | -            | -            | 0                                      | -            | 28.746             | 0,02         | -100         |
| <b>TOTAL</b>   | <b>72.949.418</b>         | <b>87,87</b> | <b>60.445.428</b> | <b>86,68</b> | <b>20,69</b> | <b>201.362.975</b>                     | <b>87,34</b> | <b>160.266.773</b> | <b>84,47</b> | <b>25,64</b> |
| <b>TASAS, PRECIOS PÚBLICOS Y OTROS INGRESOS</b>      |                           |              |                   |              |              |  |              |                    |              |              |
| Tasas Fiscales sobre el Juego                        | 4.459.028                 | 5,37         | 4.490.147         | 6,44         | -0,69        | 10.646.271                             | 4,62         | 13.214.705         | 6,96         | -19,44       |
| Tasas Consejerías y Organismos Autónomos             | 725.199                   | 0,87         | 804.466           | 1,15         | -9,85        | 2.079.651                              | 0,90         | 2.251.106          | 1,19         | -7,62        |
| Precios Públicos Consejerías y Organismos Autónomos  | 875.566                   | 1,05         | 692.938           | 0,99         | 26,36        | 2.714.452                              | 1,18         | 2.273.965          | 1,20         | 19,37        |
| Otros Ingresos                                       | 1.735.944                 | 2,09         | 1.156.703         | 1,66         | 50,08        | 6.031.378                              | 2,62         | 3.476.397          | 1,83         | 73,50        |
| <b>TOTAL</b>   | <b>7.795.738</b>          | <b>9,39</b>  | <b>7.144.254</b>  | <b>10,24</b> | <b>9,12</b>  | <b>21.471.752</b>                      | <b>9,31</b>  | <b>21.216.174</b>  | <b>11,18</b> | <b>1,20</b>  |
| <b>TOTAL RECAUDACIÓN</b>                             | <b>83.015.012</b>         | <b>100</b>   | <b>69.735.034</b> | <b>100</b>   | <b>19,04</b> | <b>230.553.441</b>                     | <b>100</b>   | <b>189.737.749</b> | <b>100</b>   | <b>21,51</b> |

## ALMERÍA. Recaudación acumulada por conceptos



## ■ 2.2. CÁDIZ

### ■ 2.2.1. Recaudación mensual 2005-2004. 3<sup>er</sup> Trimestre

(euros)

|  | Julio             |                   |               | Agosto            |                   |               | Septiembre        |                   |              |
|--|-------------------|-------------------|---------------|-------------------|-------------------|---------------|-------------------|-------------------|--------------|
|  | 2005              | 2004              | % inc. 05/04  | 2005              | 2004              | % inc. 05/04  | 2005              | 2004              | % inc. 05/04 |
| <b>IMPUESTOS DIRECTOS</b>                            |                   |                   |               |                   |                   |               |                   |                   |              |
| Impuesto sobre Sucesiones y Donaciones               | 1.372.983         | 2.470.202         | -44,42        | 2.230.393         | 2.017.387         | 10,56         | 1.573.115         | 1.513.910         | 3,91         |
| Impuesto sobre el Patrimonio de las Personas Físicas | 0                 | 84.154            | -100          | 0                 | 7.516             | -100          | 0                 | 5.432             | -100         |
| <b>TOTAL</b>   | <b>1.372.983</b>  | <b>2.554.355</b>  | <b>-46,25</b> | <b>2.230.393</b>  | <b>2.024.903</b>  | <b>10,15</b>  | <b>1.573.115</b>  | <b>1.519.342</b>  | <b>3,54</b>  |
| <b>IMPUESTOS INDIRECTOS</b>                          |                   |                   |               |                   |                   |               |                   |                   |              |
| Transmisiones Patrimoniales                          | 12.780.206        | 12.487.694        | 2,34          | 11.090.294        | 13.639.392        | -18,69        | 17.681.885        | 10.089.109        | 75,26        |
| Actos Jurídicos Documentados                         | 11.806.898        | 10.886.900        | 8,45          | 13.007.245        | 12.417.542        | 4,75          | 16.325.654        | 10.266.559        | 59,02        |
| Impuesto s/ Juego del Bingo                          | 1.421.945         | 1.167.699         | 21,77         | 0                 | 170.951           | -100          | 0                 | 0                 | -            |
| Impuestos Ecológicos                                 | 12.491            | 0                 | -             | 1.045.942         | 231.301           | 352,20        | 47.562            | 0                 | -            |
| Impuestos Extinguidos                                | 0                 | 0                 | -             | 0                 | 0                 | -             | 0                 | 0                 | -            |
| <b>TOTAL</b>   | <b>26.021.540</b> | <b>24.542.292</b> | <b>6,03</b>   | <b>25.143.481</b> | <b>26.459.186</b> | <b>-4,97</b>  | <b>34.055.102</b> | <b>20.355.668</b> | <b>67,30</b> |
| <b>TASAS, PRECIOS PÚBLICOS Y OTROS INGRESOS</b>      |                   |                   |               |                   |                   |               |                   |                   |              |
| Tasas Fiscales sobre el Juego                        | 7.072.293         | 6.486.696         | 9,03          | 2.376.657         | 3.744.996         | -36,54        | 3.297.210         | 2.672.002         | 23,40        |
| Tasas Consejerías y Organismos Autónomos             | 391.498           | 425.168           | -7,92         | 213.424           | 315.439           | -32,34        | 232.720           | 217.318           | 7,09         |
| Precios Públicos Consejerías y Organismos Autónomos  | 953.535           | 981.127           | -2,81         | 1.071.783         | 895.444           | 19,69         | 797.901           | 432.663           | 84,42        |
| Otros Ingresos                                       | 573.238           | 513.721           | 11,59         | 411.697           | 553.085           | -25,56        | 466.140           | 483.569           | -3,60        |
| <b>TOTAL</b>   | <b>8.990.564</b>  | <b>8.406.711</b>  | <b>6,95</b>   | <b>4.073.561</b>  | <b>5.508.965</b>  | <b>-26,06</b> | <b>4.793.971</b>  | <b>3.805.552</b>  | <b>25,97</b> |
| <b>TOTAL RECAUDACIÓN</b>                             | <b>36.385.086</b> | <b>35.503.359</b> | <b>2,48</b>   | <b>31.447.436</b> | <b>33.993.054</b> | <b>-7,49</b>  | <b>40.422.187</b> | <b>25.680.562</b> | <b>57,40</b> |

## ■ 2.2.2. Recaudación mensual acumulada 2005-2004. 3<sup>er</sup> Trimestre

(euros)

|  | Julio              |                    |               | Agosto             |                    |               | Septiembre         |                    |               |
|--|--------------------|--------------------|---------------|--------------------|--------------------|---------------|--------------------|--------------------|---------------|
|  | 2005               | 2004               | % inc. 05/04  | 2005               | 2004               | % inc. 05/04  | 2005               | 2004               | % inc. 05/04  |
| <b>IMPUESTOS DIRECTOS</b>                            |                    |                    |               |                    |                    |               |                    |                    |               |
| Impuesto sobre Sucesiones y Donaciones               | 12.184.518         | 16.913.704         | -27,96        | 14.414.911         | 18.931.091         | -23,86        | 15.988.026         | 20.445.001         | -21,80        |
| Impuesto sobre el Patrimonio de las Personas Físicas | 13.728             | 75.729             | -81,87        | 13.728             | 83.244             | -83,51        | 13.728             | 88.677             | -84,52        |
| <b>TOTAL</b>   | <b>12.198.246</b>  | <b>16.989.433</b>  | <b>-28,20</b> | <b>14.428.639</b>  | <b>19.014.336</b>  | <b>-24,12</b> | <b>16.001.754</b>  | <b>20.533.678</b>  | <b>-22,07</b> |
| <b>IMPUESTOS INDIRECTOS</b>                          |                    |                    |               |                    |                    |               |                    |                    |               |
| Transmisiones Patrimoniales                          | 93.984.661         | 83.030.873         | 13,19         | 105.074.955        | 96.670.265         | 8,69          | 122.756.840        | 106.759.374        | 14,98         |
| Actos Jurídicos Documentados                         | 86.622.082         | 72.523.372         | 19,44         | 99.629.327         | 84.940.915         | 17,29         | 115.954.981        | 95.207.473         | 21,79         |
| Impuesto s/ Juego del Bingo                          | 4.318.272          | 4.025.986          | 7,26          | 4.318.272          | 4.196.937          | 2,89          | 4.318.272          | 4.196.937          | 2,89          |
| Impuestos Ecológicos                                 | 2.594.568          | 2.887              | 89.756,09     | 3.640.510          | 234.188            | 1.454,52      | 3.688.072          | 234.188            | 1.474,83      |
| Impuestos Extinguidos                                | 0                  | 143                | -100          | 0                  | 143                | -100          | 0                  | 143                | -100          |
| <b>TOTAL</b>   | <b>187.519.583</b> | <b>159.583.261</b> | <b>17,51</b>  | <b>212.663.064</b> | <b>186.042.447</b> | <b>14,31</b>  | <b>246.718.166</b> | <b>206.398.115</b> | <b>19,54</b>  |
| <b>TASAS, PRECIOS PÚBLICOS Y OTROS INGRESOS</b>      |                    |                    |               |                    |                    |               |                    |                    |               |
| Tasas Fiscales sobre el Juego                        | 26.429.415         | 28.586.761         | -7,55         | 28.806.071         | 32.331.757         | -10,90        | 32.103.281         | 35.003.759         | -8,29         |
| Tasas Consejerías y Organismos Autónomos             | 2.113.830          | 2.114.494          | -0,03         | 2.327.254          | 2.429.934          | -4,23         | 2.559.974          | 2.647.252          | -3,30         |
| Precios Públicos Consejerías y Organismos Autónomos  | 6.098.484          | 6.199.181          | -1,62         | 7.170.267          | 7.094.625          | 1,07          | 7.968.169          | 7.527.288          | 5,86          |
| Otros Ingresos                                       | 6.618.109          | 6.121.183          | 8,12          | 7.029.806          | 6.674.269          | 5,33          | 7.495.946          | 7.157.837          | 4,72          |
| <b>TOTAL</b>   | <b>41.259.838</b>  | <b>43.021.619</b>  | <b>-4,10</b>  | <b>45.333.399</b>  | <b>48.530.585</b>  | <b>-6,59</b>  | <b>50.127.370</b>  | <b>52.336.136</b>  | <b>-4,22</b>  |
| <b>TOTAL RECAUDACIÓN</b>                             | <b>240.977.667</b> | <b>219.594.313</b> | <b>9,74</b>   | <b>272.425.102</b> | <b>253.587.367</b> | <b>7,43</b>   | <b>312.847.289</b> | <b>279.267.929</b> | <b>12,02</b>  |



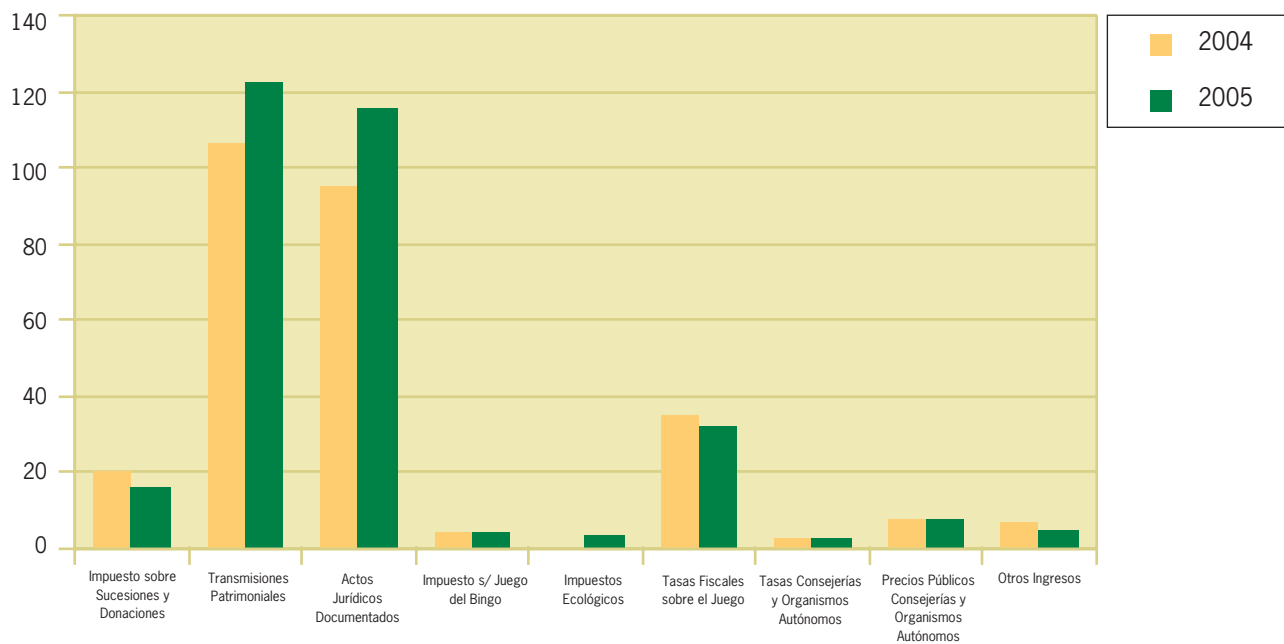
### ■ 2.2.3. Recaudación trimestral 2005-2004

(euros)

|  | 3 <sup>er</sup> Trimestre |              |                   |              |               | Acumulada al 3 <sup>er</sup> Trimestre |              |                    |              |               |
|--|---------------------------|--------------|-------------------|--------------|---------------|--|--------------|--------------------|--------------|---------------|
|  | 2005                      | % s/total    | 2004              | % s/total    | % inc. 05/04  | 2005                                   | % s/total    | 2004               | % s/total    | % inc. 05/04  |
| <b>IMPUESTOS DIRECTOS</b>                            |                           |              |                   |              |               |  |              |                    |              |               |
| Impuesto sobre Sucesiones y Donaciones               | 5.176.491                 | 4,78         | 6.001.499         | 6,31         | -13,75        | 15.988.026                             | 5,11         | 20.445.001         | 7,32         | -21,80        |
| Impuesto sobre el Patrimonio de las Personas Físicas | 0                         | -            | 97.102            | 0,10         | -100          | 13.728                                 | 0            | 88.677             | 0,03         | -84,52        |
| <b>TOTAL</b>   | <b>5.176.491</b>          | <b>4,78</b>  | <b>6.098.601</b>  | <b>6,41</b>  | <b>-15,12</b> | <b>16.001.754</b>                      | <b>5,11</b>  | <b>20.533.678</b>  | <b>7,35</b>  | <b>-22,07</b> |
| <b>IMPUESTOS INDIRECTOS</b>                          |                           |              |                   |              |               |  |              |                    |              |               |
| Transmisiones Patrimoniales                          | 41.552.385                | 38,38        | 36.216.195        | 38,05        | 14,73         | 122.756.840                            | 39,24        | 106.759.374        | 38,23        | 14,98         |
| Actos Jurídicos Documentados                         | 41.139.797                | 38           | 33.571.001        | 35,27        | 22,55         | 115.954.981                            | 37,06        | 95.207.473         | 34,09        | 21,79         |
| Impuesto s/Juego del Bingo                           | 1.421.945                 | 1,31         | 1.338.650         | 1,41         | 6,22          | 4.318.272                              | 1,38         | 4.196.937          | 1,50         | 2,89          |
| Impuestos Ecológicos                                 | 1.105.996                 | 1,02         | 231.301           | 0,24         | 378,16        | 3.688.072                              | 1,18         | 234.188            | 0,08         | 1.474,83      |
| Impuestos Extinguidos                                | 0                         | -            | 0                 | -            | -             | 0                                      | -            | 143                | 0            | -100          |
| <b>TOTAL</b>   | <b>85.220.122</b>         | <b>78,72</b> | <b>71.357.146</b> | <b>74,97</b> | <b>19,43</b>  | <b>246.718.166</b>                     | <b>78,86</b> | <b>206.398.115</b> | <b>73,91</b> | <b>19,54</b>  |
| <b>TASAS, PRECIOS PÚBLICOS Y OTROS INGRESOS</b>      |                           |              |                   |              |               |  |              |                    |              |               |
| Tasas Fiscales sobre el Juego                        | 12.746.160                | 11,77        | 12.903.694        | 13,56        | -1,22         | 32.103.281                             | 10,26        | 35.003.759         | 12,53        | -8,29         |
| Tasas Consejerías y Organismos Autónomos             | 837.642                   | 0,77         | 957.925           | 1,01         | -12,56        | 2.559.974                              | 0,82         | 2.647.252          | 0,95         | -3,30         |
| Precios Públicos Consejerías y Organismos Autónomos  | 2.823.219                 | 2,61         | 2.309.235         | 2,43         | 22,26         | 7.968.169                              | 2,55         | 7.527.288          | 2,70         | 5,86          |
| Otros Ingresos                                       | 1.451.075                 | 1,34         | 1.550.375         | 1,63         | -6,40         | 7.495.946                              | 2,40         | 7.157.837          | 2,56         | 4,72          |
| <b>TOTAL</b>   | <b>17.858.096</b>         | <b>16,50</b> | <b>17.721.228</b> | <b>18,62</b> | <b>0,77</b>   | <b>50.127.370</b>                      | <b>16,02</b> | <b>52.336.136</b>  | <b>18,74</b> | <b>-4,22</b>  |
| <b>TOTAL RECAUDACIÓN</b>                             | <b>108.254.709</b>        | <b>100</b>   | <b>95.176.975</b> | <b>100</b>   | <b>13,74</b>  | <b>312.847.289</b>                     | <b>100</b>   | <b>279.267.929</b> | <b>100</b>   | <b>12,02</b>  |

## CÁDIZ. Recaudación acumulada por conceptos

(millones de euros)



## ■ 2.3. CÓRDOBA

### 2.3.1. Recaudación mensual 2005-2004. 3<sup>er</sup> Trimestre

(euros)

|  | Julio             |                   |              | Agosto            |                   |               | Septiembre        |                   |               |
|--|-------------------|-------------------|--------------|-------------------|-------------------|---------------|-------------------|-------------------|---------------|
|  | 2005              | 2004              | % inc. 05/04 | 2005              | 2004              | % inc. 05/04  | 2005              | 2004              | % inc. 05/04  |
| <b>IMPUESTOS DIRECTOS</b>                            |                   |                   |              |                   |                   |               |                   |                   |               |
| Impuesto sobre Sucesiones y Donaciones               | 3.946.759         | 2.027.384         | 94,67        | 2.236.960         | 2.572.618         | -13,05        | 1.331.878         | 1.048.668         | 27,01         |
| Impuesto sobre el Patrimonio de las Personas Físicas | 1.899             | 90.593            | -97,90       | -1.629            | 351               | -564,73       | -3.523            | 0                 | -             |
| <b>TOTAL</b>   | <b>3.948.658</b>  | <b>2.117.977</b>  | <b>86,44</b> | <b>2.235.331</b>  | <b>2.572.969</b>  | <b>-13,12</b> | <b>1.328.356</b>  | <b>1.048.668</b>  | <b>26,67</b>  |
| <b>IMPUESTOS INDIRECTOS</b>                          |                   |                   |              |                   |                   |               |                   |                   |               |
| Transmisiones Patrimoniales                          | 5.476.066         | 6.586.936         | -16,86       | 6.290.456         | 6.012.061         | 4,63          | 5.392.593         | 5.502.446         | -2            |
| Actos Jurídicos Documentados                         | 6.135.430         | 6.068.238         | 1,11         | 8.479.165         | 6.254.922         | 35,56         | 7.098.684         | 5.303.629         | 33,85         |
| Impuesto s/ Juego del Bingo                          | 248.904           | 367.430           | -32,26       | 98.012            | 0                 | -             | 0                 | 0                 | -             |
| Impuestos Ecológicos                                 | 0                 | 0                 | -            | 1.878.613         | 0                 | -             | 0                 | 0                 | -             |
| Impuestos Extinguidos                                | 0                 | 0                 | -            | 0                 | 0                 | -             | 0                 | 0                 | -             |
| <b>TOTAL</b>   | <b>11.860.401</b> | <b>13.022.604</b> | <b>-8,92</b> | <b>16.746.245</b> | <b>12.266.984</b> | <b>36,51</b>  | <b>12.491.277</b> | <b>10.806.075</b> | <b>15,59</b>  |
| <b>TASAS, PRECIOS PÚBLICOS Y OTROS INGRESOS</b>      |                   |                   |              |                   |                   |               |                   |                   |               |
| Tasas Fiscales sobre el Juego                        | 2.754.844         | 2.997.636         | -8,10        | 760.157           | 580.352           | 30,98         | 388.532           | 517.223           | -24,88        |
| Tasas Consejerías y Organismos Autónomos             | 469.602           | 352.128           | 33,36        | 340.415           | 409.508           | -16,87        | 62.039            | 169.799           | -63,46        |
| Precios Públicos Consejerías y Organismos Autónomos  | 380.851           | 412.577           | -7,69        | 479.484           | 306.533           | 56,42         | 244.906           | 182.095           | 34,49         |
| Otros Ingresos                                       | 1.371.114         | 516.867           | 165,27       | 344.353           | 1.091.693         | -68,46        | 204.404           | 325.862           | -37,27        |
| <b>TOTAL</b>   | <b>4.976.411</b>  | <b>4.279.207</b>  | <b>16,29</b> | <b>1.924.409</b>  | <b>2.388.086</b>  | <b>-19,42</b> | <b>899.882</b>    | <b>1.194.979</b>  | <b>-24,69</b> |
| <b>TOTAL RECAUDACIÓN</b>                             | <b>20.785.470</b> | <b>19.419.788</b> | <b>7,03</b>  | <b>20.905.985</b> | <b>17.228.038</b> | <b>21,35</b>  | <b>14.719.515</b> | <b>13.049.722</b> | <b>12,80</b>  |

## 2.3.2. Recaudación mensual acumulada 2005-2004. 3<sup>er</sup> Trimestre

(euros)

|  | Julio              |                    |              | Agosto             |                    |              | Septiembre         |                    |              |
|--|--------------------|--------------------|--------------|--------------------|--------------------|--------------|--------------------|--------------------|--------------|
|  | 2005               | 2004               | % inc. 05/04 | 2005               | 2004               | % inc. 05/04 | 2005               | 2004               | % inc. 05/04 |
| <b>IMPUESTOS DIRECTOS</b>                            |                    |                    |              |                    |                    |              |                    |                    |              |
| Impuesto sobre Sucesiones y Donaciones               | 14.352.824         | 13.997.443         | 2,54         | 16.589.784         | 16.570.062         | 0,12         | 17.921.663         | 17.618.730         | 1,72         |
| Impuesto sobre el Patrimonio de las Personas Físicas | 1.950              | 130.704            | -98,51       | 321                | 131.055            | -99,76       | -3.202             | 131.055            | -102,44      |
| <b>TOTAL</b>   | <b>14.354.774</b>  | <b>14.128.148</b>  | <b>1,60</b>  | <b>16.590.105</b>  | <b>16.701.116</b>  | <b>-0,66</b> | <b>17.918.461</b>  | <b>17.749.784</b>  | <b>0,95</b>  |
| <b>IMPUESTOS INDIRECTOS</b>                          |                    |                    |              |                    |                    |              |                    |                    |              |
| Transmisiones Patrimoniales                          | 45.808.548         | 41.372.630         | 10,72        | 52.099.004         | 47.384.691         | 9,95         | 57.491.597         | 52.887.138         | 8,71         |
| Actos Jurídicos Documentados                         | 40.855.477         | 32.566.748         | 25,45        | 49.334.642         | 38.821.671         | 27,08        | 56.433.326         | 44.125.299         | 27,89        |
| Impuesto s/ Juego del Bingo                          | 1.085.148          | 1.172.584          | -7,46        | 1.183.160          | 1.172.584          | 0,90         | 1.183.160          | 1.172.584          | 0,90         |
| Impuestos Ecológicos                                 | 3.129.285          | 33.250             | 9.311,28     | 5.007.897          | 33.250             | 14.961,19    | 5.007.897          | 33.250             | 14.961,19    |
| Impuestos Extinguidos                                | 0                  | 258                | -100         | 0                  | 258                | -100         | 0                  | 258                | -100         |
| <b>TOTAL</b>   | <b>90.878.458</b>  | <b>75.145.471</b>  | <b>20,94</b> | <b>107.624.703</b> | <b>87.412.454</b>  | <b>23,12</b> | <b>120.115.980</b> | <b>98.218.529</b>  | <b>22,29</b> |
| <b>TASAS, PRECIOS PÚBLICOS Y OTROS INGRESOS</b>      |                    |                    |              |                    |                    |              |                    |                    |              |
| Tasas Fiscales sobre el Juego                        | 10.451.652         | 9.410.069          | 11,07        | 11.211.809         | 9.990.421          | 12,23        | 11.600.341         | 10.507.644         | 10,40        |
| Tasas Consejerías y Organismos Autónomos             | 2.120.314          | 1.899.861          | 11,60        | 2.460.729          | 2.309.369          | 6,55         | 2.522.768          | 2.479.168          | 1,76         |
| Precios Públicos Consejerías y Organismos Autónomos  | 3.142.733          | 3.363.350          | -6,56        | 3.622.217          | 3.669.883          | -1,30        | 3.867.124          | 3.851.978          | 0,39         |
| Otros Ingresos                                       | 5.559.422          | 3.835.569          | 44,94        | 5.903.775          | 4.927.262          | 19,82        | 6.108.179          | 5.253.124          | 16,28        |
| <b>TOTAL</b>   | <b>21.274.121</b>  | <b>18.508.849</b>  | <b>14,94</b> | <b>23.198.530</b>  | <b>20.896.935</b>  | <b>11,01</b> | <b>24.098.411</b>  | <b>22.091.914</b>  | <b>9,08</b>  |
| <b>TOTAL RECAUDACIÓN</b>                             | <b>126.507.353</b> | <b>107.782.467</b> | <b>17,37</b> | <b>147.413.338</b> | <b>125.010.506</b> | <b>17,92</b> | <b>162.132.852</b> | <b>138.060.228</b> | <b>17,44</b> |

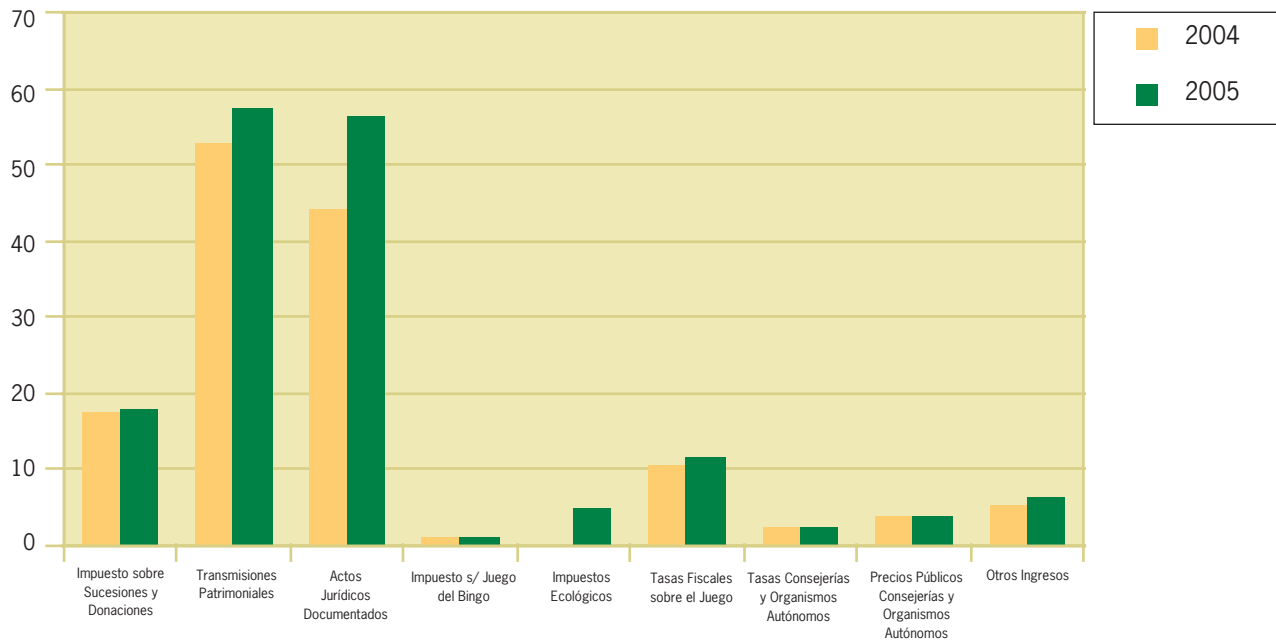
### ■ 2.3.3. Recaudación trimestral 2005-2004

(euros)

|  | 3 <sup>er</sup> Trimestre |              |                   |              |              | Acumulada al 3 <sup>er</sup> Trimestre |              |                    |              |              |
|--|---------------------------|--------------|-------------------|--------------|--------------|--|--------------|--------------------|--------------|--------------|
|  | 2005                      | % s/total    | 2004              | % s/total    | % inc. 05/04 | 2005                                   | % s/total    | 2004               | % s/total    | % inc. 05/04 |
| <b>IMPUESTOS DIRECTOS</b>                            |                           |              |                   |              |              |  |              |                    |              |              |
| Impuesto sobre Sucesiones y Donaciones               | 7.515.597                 | 13,32        | 5.648.670         | 11,37        | 33,05        | 17.921.663                             | 11,05        | 17.618.730         | 12,76        | 1,72         |
| Impuesto sobre el Patrimonio de las Personas Físicas | -3.252                    | -0,01        | 90.944            | 0,18         | -103,58      | -3.202                                 | 0            | 131.055            | 0,09         | -102,44      |
| <b>TOTAL</b>   | <b>7.512.345</b>          | <b>13,32</b> | <b>5.739.614</b>  | <b>11,55</b> | <b>30,89</b> | <b>17.918.461</b>                      | <b>11,05</b> | <b>17.749.784</b>  | <b>12,86</b> | <b>0,95</b>  |
| <b>IMPUESTOS INDIRECTOS</b>                          |                           |              |                   |              |              |  |              |                    |              |              |
| Transmisiones Patrimoniales                          | 17.159.115                | 30,42        | 18.101.443        | 36,42        | -5,21        | 57.491.597                             | 35,46        | 52.887.138         | 38,31        | 8,71         |
| Actos Jurídicos Documentados                         | 21.713.279                | 38,49        | 17.626.790        | 35,47        | 23,18        | 56.433.326                             | 34,81        | 44.125.299         | 31,96        | 27,89        |
| Impuesto s/ Juego del Bingo                          | 346.916                   | 0,61         | 367.430           | 0,74         | -5,58        | 1.183.160                              | 0,73         | 1.172.584          | 0,85         | 0,90         |
| Impuestos Ecológicos                                 | 1.878.613                 | 3,33         | 0                 | -            | -            | 5.007.897                              | 3,09         | 33.250             | 0,02         | 14961,19     |
| Impuestos Extinguidos                                | 0                         | -            | 0                 | -            | -            | 0                                      | -            | 258                | 0            | -100         |
| <b>TOTAL</b>   | <b>41.097.923</b>         | <b>72,85</b> | <b>36.095.662</b> | <b>72,63</b> | <b>13,86</b> | <b>120.115.980</b>                     | <b>74,08</b> | <b>98.218.529</b>  | <b>71,14</b> | <b>22,29</b> |
| <b>TASAS, PRECIOS PÚBLICOS Y OTROS INGRESOS</b>      |                           |              |                   |              |              |  |              |                    |              |              |
| Tasas Fiscales sobre el Juego                        | 3.903.533                 | 6,92         | 4.095.211         | 8,24         | -4,68        | 11.600.341                             | 7,15         | 10.507.644         | 7,61         | 10,40        |
| Tasas Consejerías y Organismos Autónomos             | 872.056                   | 1,55         | 931.434           | 1,87         | -6,37        | 2.522.768                              | 1,56         | 2.479.168          | 1,80         | 1,76         |
| Precios Públicos Consejerías y Organismos Autónomos  | 1.105.242                 | 1,96         | 901.205           | 1,81         | 22,64        | 3.867.124                              | 2,39         | 3.851.978          | 2,79         | 0,39         |
| Otros Ingresos                                       | 1.919.871                 | 3,40         | 1.934.422         | 3,89         | -0,75        | 6.108.179                              | 3,77         | 5.253.124          | 3,80         | 16,28        |
| <b>TOTAL</b>   | <b>7.800.701</b>          | <b>13,83</b> | <b>7.862.272</b>  | <b>15,82</b> | <b>-0,78</b> | <b>24.098.411</b>                      | <b>14,86</b> | <b>22.091.914</b>  | <b>16</b>    | <b>9,08</b>  |
| <b>TOTAL RECAUDACIÓN</b>                             | <b>56.410.969</b>         | <b>100</b>   | <b>49.697.548</b> | <b>100</b>   | <b>13,51</b> | <b>162.132.852</b>                     | <b>100</b>   | <b>138.060.228</b> | <b>100</b>   | <b>17,44</b> |

## CÓRDOBA. Recaudación acumulada por conceptos

(millones de euros)



## ■ 2.4. GRANADA

### 2.4.1. Recaudación mensual 2005-2004. 3<sup>er</sup> Trimestre

(euros)

|  | Julio             |                   |              | Agosto            |                   |               | Septiembre        |                   |               |
|--|-------------------|-------------------|--------------|-------------------|-------------------|---------------|-------------------|-------------------|---------------|
|  | 2005              | 2004              | % inc. 05/04 | 2005              | 2004              | % inc. 05/04  | 2005              | 2004              | % inc. 05/04  |
| <b>IMPUESTOS DIRECTOS</b>                            |                   |                   |              |                   |                   |               |                   |                   |               |
| Impuesto sobre Sucesiones y Donaciones               | 1.418.766         | 743.212           | 90,90        | 2.454.766         | 1.928.648         | 27,28         | 6.118.049         | 1.559.582         | 292,29        |
| Impuesto sobre el Patrimonio de las Personas Físicas | 0                 | -23.711           | 100          | 0                 | 115.791           | -100          | 4.217             | 26.375            | -84,01        |
| <b>TOTAL</b>   | <b>1.418.766</b>  | <b>719.501</b>    | <b>97,19</b> | <b>2.454.766</b>  | <b>2.044.439</b>  | <b>20,07</b>  | <b>6.122.267</b>  | <b>1.585.956</b>  | <b>286,03</b> |
| <b>IMPUESTOS INDIRECTOS</b>                          |                   |                   |              |                   |                   |               |                   |                   |               |
| Transmisiones Patrimoniales                          | 11.701.218        | 6.287.268         | 86,11        | 9.972.531         | 12.167.625        | -18,04        | 13.010.508        | 11.528.533        | 12,85         |
| Actos Jurídicos Documentados                         | 10.778.643        | 6.327.816         | 70,34        | 10.455.417        | 11.731.643        | -10,88        | 13.814.640        | 9.905.108         | 39,47         |
| Impuesto s/ Juego del Bingo                          | 0                 | 325.763           | -100         | 381.534           | 0                 | -             | 0                 | 6.318             | -100          |
| Impuestos Ecológicos                                 | 6.772             | 0                 | -            | 25.600            | 11.047            | 131,74        | 58                | 20.423            | -99,72        |
| Impuestos Extinguidos                                | 0                 | 0                 | -            | 0                 | 0                 | -             | 0                 | 0                 | -             |
| <b>TOTAL</b>   | <b>22.486.632</b> | <b>12.940.848</b> | <b>73,76</b> | <b>20.835.083</b> | <b>23.910.315</b> | <b>-12,86</b> | <b>26.825.206</b> | <b>21.460.383</b> | <b>25</b>     |
| <b>TASAS, PRECIOS PÚBLICOS Y OTROS INGRESOS</b>      |                   |                   |              |                   |                   |               |                   |                   |               |
| Tasas Fiscales sobre el Juego                        | 3.664.035         | 3.675.065         | -0,30        | 559.934           | 727.114           | -22,99        | 750.898           | 710.951           | 5,62          |
| Tasas Consejerías y Organismos Autónomos             | 549.146           | 374.539           | 46,62        | 133.767           | 310.200           | -56,88        | 351.156           | 139.915           | 150,98        |
| Precios Públicos Consejerías y Organismos Autónomos  | 730.027           | 553.307           | 31,94        | 426.656           | 590.798           | -27,78        | 968.349           | 413.181           | 134,36        |
| Otros Ingresos                                       | 718.248           | 236.081           | 204,24       | 266.728           | 524.004           | -49,10        | 885.507           | 243.080           | 264,29        |
| <b>TOTAL</b>   | <b>5.661.456</b>  | <b>4.838.991</b>  | <b>17</b>    | <b>1.387.084</b>  | <b>2.152.116</b>  | <b>-35,55</b> | <b>2.955.910</b>  | <b>1.507.126</b>  | <b>96,13</b>  |
| <b>TOTAL RECAUDACIÓN</b>                             | <b>29.566.854</b> | <b>18.499.340</b> | <b>59,83</b> | <b>24.676.933</b> | <b>28.106.869</b> | <b>-12,20</b> | <b>35.903.383</b> | <b>24.553.465</b> | <b>46,23</b>  |

## 2.4.2. Recaudación mensual acumulada 2005-2004. 3<sup>er</sup> Trimestre

(euros)

|  | Julio              |                    |              | Agosto             |                    |              | Septiembre         |                    |              |
|--|--------------------|--------------------|--------------|--------------------|--------------------|--------------|--------------------|--------------------|--------------|
|  | 2005               | 2004               | % inc. 05/04 | 2005               | 2004               | % inc. 05/04 | 2005               | 2004               | % inc. 05/04 |
| <b>IMPUESTOS DIRECTOS</b>                            |                    |                    |              |                    |                    |              |                    |                    |              |
| Impuesto sobre Sucesiones y Donaciones               | 13.404.555         | 9.505.047          | 41,03        | 15.859.321         | 11.433.695         | 38,71        | 21.977.371         | 12.993.277         | 69,14        |
| Impuesto sobre el Patrimonio de las Personas Físicas | 220.932            | 13.869             | 1.492,94     | 220.932            | 129.660            | 70,39        | 225.150            | 156.035            | 44,29        |
| <b>TOTAL</b>   | <b>13.625.487</b>  | <b>9.518.916</b>   | <b>43,14</b> | <b>16.080.254</b>  | <b>11.563.355</b>  | <b>39,06</b> | <b>22.202.520</b>  | <b>13.149.312</b>  | <b>68,85</b> |
| <b>IMPUESTOS INDIRECTOS</b>                          |                    |                    |              |                    |                    |              |                    |                    |              |
| Transmisiones Patrimoniales                          | 64.272.283         | 62.200.196         | 3,33         | 74.244.814         | 74.367.820         | -0,17        | 87.255.322         | 85.896.353         | 1,58         |
| Actos Jurídicos Documentados                         | 69.357.536         | 50.929.515         | 36,18        | 79.812.954         | 62.661.158         | 27,37        | 93.627.594         | 72.566.266         | 29,02        |
| Impuesto s/ Juego del Bingo                          | 749.885            | 1.074.287          | -30,20       | 1.131.419          | 1.074.287          | 5,32         | 1.131.419          | 1.080.605          | 4,70         |
| Impuestos Ecológicos                                 | 56.157             | 0                  | -            | 81.757             | 11.047             | 640,08       | 81.815             | 31.470             | 159,97       |
| Impuestos Extinguidos                                | 0                  | 10.734             | -100         | 0                  | 10.734             | -100         | 0                  | 10.734             | -100         |
| <b>TOTAL</b>   | <b>134.435.861</b> | <b>114.214.732</b> | <b>17,70</b> | <b>155.270.944</b> | <b>138.125.047</b> | <b>12,41</b> | <b>182.096.150</b> | <b>159.585.429</b> | <b>14,11</b> |
| <b>TASAS, PRECIOS PÚBLICOS Y OTROS INGRESOS</b>      |                    |                    |              |                    |                    |              |                    |                    |              |
| Tasas Fiscales sobre el Juego                        | 10.626.766         | 12.070.933         | -11,96       | 11.186.699         | 12.798.047         | -12,59       | 11.937.598         | 13.508.998         | -11,63       |
| Tasas Consejerías y Organismos Autónomos             | 2.323.671          | 2.791.268          | -16,75       | 2.457.438          | 3.101.468          | -20,77       | 2.808.594          | 3.241.383          | -13,35       |
| Precios Públicos Consejerías y Organismos Autónomos  | 5.511.115          | 5.299.769          | 3,99         | 5.937.771          | 5.890.566          | 0,80         | 6.906.120          | 6.303.747          | 9,56         |
| Otros Ingresos                                       | 5.080.476          | 3.802.849          | 33,60        | 5.347.203          | 4.326.853          | 23,58        | 6.232.710          | 4.569.933          | 36,39        |
| <b>TOTAL</b>   | <b>23.542.028</b>  | <b>23.964.819</b>  | <b>-1,76</b> | <b>24.929.112</b>  | <b>26.116.934</b>  | <b>-4,55</b> | <b>27.885.022</b>  | <b>27.624.060</b>  | <b>0,94</b>  |
| <b>TOTAL RECAUDACIÓN</b>                             | <b>171.603.376</b> | <b>147.698.467</b> | <b>16,18</b> | <b>196.280.310</b> | <b>175.805.336</b> | <b>11,65</b> | <b>232.183.692</b> | <b>200.358.802</b> | <b>15,88</b> |

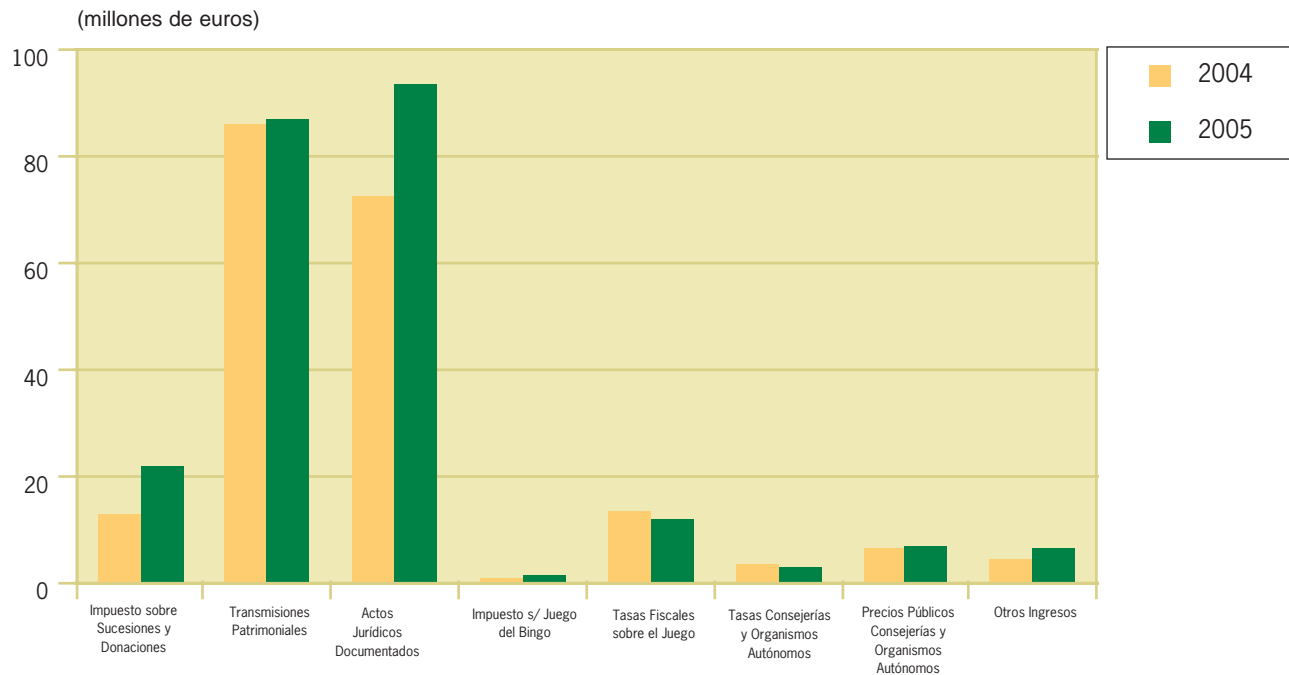


### ■ 2.4.3. Recaudación trimestral 2005-2004

(euros)

|  | 3 <sup>er</sup> Trimestre |              |                   |              |               | Acumulada al 3 <sup>er</sup> Trimestre |              |                    |              |              |
|--|---------------------------|--------------|-------------------|--------------|---------------|--|--------------|--------------------|--------------|--------------|
|  | 2005                      | % s/total    | 2004              | % s/total    | % inc. 05/04  | 2005                                   | % s/total    | 2004               | % s/total    | % inc. 05/04 |
| <b>IMPUESTOS DIRECTOS</b>                            |                           |              |                   |              |               |  |              |                    |              |              |
| Impuesto sobre Sucesiones y Donaciones               | 9.991.582                 | 11,08        | 4.231.442         | 5,95         | 136,13        | 21.977.371                             | 9,47         | 12.993.277         | 6,49         | 69,14        |
| Impuesto sobre el Patrimonio de las Personas Físicas | 4.217                     | 0            | 118.454           | 0,17         | -96,44        | 225.150                                | 0,10         | 156.035            | 0,08         | 44,29        |
| <b>TOTAL</b>   | <b>9.995.799</b>          | <b>11,09</b> | <b>4.349.896</b>  | <b>6,11</b>  | <b>129,79</b> | <b>22.202.520</b>                      | <b>9,56</b>  | <b>13.149.312</b>  | <b>6,56</b>  | <b>68,85</b> |
| <b>IMPUESTOS INDIRECTOS</b>                          |                           |              |                   |              |               |  |              |                    |              |              |
| Transmisiones Patrimoniales                          | 34.684.257                | 38,48        | 29.983.426        | 42,14        | 15,68         | 87.255.322                             | 37,58        | 85.896.353         | 42,87        | 1,58         |
| Actos Jurídicos Documentados                         | 35.048.700                | 38,88        | 27.964.567        | 39,30        | 25,33         | 93.627.594                             | 40,32        | 72.566.266         | 36,22        | 29,02        |
| Impuesto s/ Juego del Bingo                          | 381.534                   | 0,42         | 332.082           | 0,47         | 14,89         | 1.131.419                              | 0,49         | 1.080.605          | 0,54         | 4,70         |
| Impuestos Ecológicos                                 | 32.431                    | 0,04         | 31.470            | 0,04         | 3,05          | 81.815                                 | 0,04         | 31.470             | 0,02         | 159,97       |
| Impuestos Extinguidos                                | 0                         | -            | 0                 | -            | -             | 0                                      | -            | 10.734             | 0,01         | -100         |
| <b>TOTAL</b>   | <b>70.146.922</b>         | <b>77,81</b> | <b>58.311.545</b> | <b>81,94</b> | <b>20,30</b>  | <b>182.096.150</b>                     | <b>78,43</b> | <b>159.585.429</b> | <b>79,65</b> | <b>14,11</b> |
| <b>TASAS, PRECIOS PÚBLICOS Y OTROS INGRESOS</b>      |                           |              |                   |              |               |  |              |                    |              |              |
| Tasas Fiscales sobre el Juego                        | 4.974.867                 | 5,52         | 5.113.130         | 7,19         | -2,70         | 11.937.598                             | 5,14         | 13.508.998         | 6,74         | -11,63       |
| Tasas Consejerías y Organismos Autónomos             | 1.034.068                 | 1,15         | 824.654           | 1,16         | 25,39         | 2.808.594                              | 1,21         | 3.241.383          | 1,62         | -13,35       |
| Precios Públicos Consejerías y Organismos Autónomos  | 2.125.031                 | 2,36         | 1.557.285         | 2,19         | 36,46         | 6.906.120                              | 2,97         | 6.303.747          | 3,15         | 9,56         |
| Otros Ingresos                                       | 1.870.483                 | 2,07         | 1.003.164         | 1,41         | 86,46         | 6.232.710                              | 2,68         | 4.569.933          | 2,28         | 36,39        |
| <b>TOTAL</b>   | <b>10.004.449</b>         | <b>11,10</b> | <b>8.498.233</b>  | <b>11,94</b> | <b>17,72</b>  | <b>27.885.022</b>                      | <b>12,01</b> | <b>27.624.060</b>  | <b>13,79</b> | <b>0,94</b>  |
| <b>TOTAL RECAUDACIÓN</b>                             | <b>90.147.170</b>         | <b>100</b>   | <b>71.159.674</b> | <b>100</b>   | <b>26,68</b>  | <b>232.183.692</b>                     | <b>100</b>   | <b>200.358.802</b> | <b>100</b>   | <b>15,88</b> |

## GRANADA. Recaudación acumulada por conceptos



## ■ 2.5. HUELVA

### 2.5.1. Recaudación mensual 2005-2004. 3<sup>er</sup> Trimestre

(euros)

|  | Julio             |                   |               | Agosto            |                   |               | Septiembre        |                   |              |
|--|-------------------|-------------------|---------------|-------------------|-------------------|---------------|-------------------|-------------------|--------------|
|  | 2005              | 2004              | % inc. 05/04  | 2005              | 2004              | % inc. 05/04  | 2005              | 2004              | % inc. 05/04 |
| <b>IMPUESTOS DIRECTOS</b>                            |                   |                   |               |                   |                   |               |                   |                   |              |
| Impuesto sobre Sucesiones y Donaciones               | 489.814           | 779.068           | -37,13        | 1.138.722         | 501.268           | 127,17        | 841.843           | 774.777           | 8,66         |
| Impuesto sobre el Patrimonio de las Personas Físicas | 3.144             | 0                 | -             | 2.946             | 0                 | -             | 0                 | -942              | 100          |
| <b>TOTAL</b>   | <b>492.958</b>    | <b>779.068</b>    | <b>-36,72</b> | <b>1.141.667</b>  | <b>501.268</b>    | <b>127,76</b> | <b>841.843</b>    | <b>773.834</b>    | <b>8,79</b>  |
| <b>IMPUESTOS INDIRECTOS</b>                          |                   |                   |               |                   |                   |               |                   |                   |              |
| Transmisiones Patrimoniales                          | 5.262.599         | 7.084.589         | -25,72        | 6.775.085         | 5.608.351         | 20,80         | 5.927.873         | 3.830.184         | 54,77        |
| Actos Jurídicos Documentados                         | 4.985.751         | 5.304.581         | -6,01         | 5.968.970         | 5.918.695         | 0,85          | 7.930.022         | 5.525.075         | 43,53        |
| Impuesto s/ Juego del Bingo                          | 0                 | 460.635           | -100          | 402.896           | 10.236            | 3.836,12      | 92.779            | 0                 | -            |
| Impuestos Ecológicos                                 | 35.640            | 25.176            | 41,56         | 331.295           | 493.844           | -32,92        | 43.913            | 0                 | -            |
| Impuestos Extinguidos                                | 0                 | 0                 | -             | 0                 | 0                 | -             | 0                 | 0                 | -            |
| <b>TOTAL</b>   | <b>10.283.989</b> | <b>12.874.981</b> | <b>-20,12</b> | <b>13.478.246</b> | <b>12.031.126</b> | <b>12,03</b>  | <b>13.994.588</b> | <b>9.355.259</b>  | <b>49,59</b> |
| <b>TASAS, PRECIOS PÚBLICOS Y OTROS INGRESOS</b>      |                   |                   |               |                   |                   |               |                   |                   |              |
| Tasas Fiscales sobre el Juego                        | 3.376.089         | 3.092.994         | 9,15          | 986.789           | 755.555           | 30,60         | 1.039.720         | 1.044.659         | -0,47        |
| Tasas Consejerías y Organismos Autónomos             | 123.125           | 214.257           | -42,53        | 151.197           | 189.641           | -20,27        | 130.844           | 81.164            | 61,21        |
| Precios Públicos Consejerías y Organismos Autónomos  | 331.699           | 272.209           | 21,85         | 206.056           | 125.643           | 64            | 157.744           | 184.275           | -14,40       |
| Otros Ingresos                                       | 483.614           | 420.293           | 15,07         | 286.527           | 320.441           | -10,58        | 312.387           | 261.153           | 19,62        |
| <b>TOTAL</b>   | <b>4.314.527</b>  | <b>3.999.753</b>  | <b>7,87</b>   | <b>1.630.569</b>  | <b>1.391.280</b>  | <b>17,20</b>  | <b>1.640.696</b>  | <b>1.571.251</b>  | <b>4,42</b>  |
| <b>TOTAL RECAUDACIÓN</b>                             | <b>15.091.474</b> | <b>17.653.802</b> | <b>-14,51</b> | <b>16.250.483</b> | <b>13.923.673</b> | <b>16,71</b>  | <b>16.477.127</b> | <b>11.700.344</b> | <b>40,83</b> |

## 2.5.2. Recaudación mensual acumulada 2005-2004. 3<sup>er</sup> Trimestre

(euros)

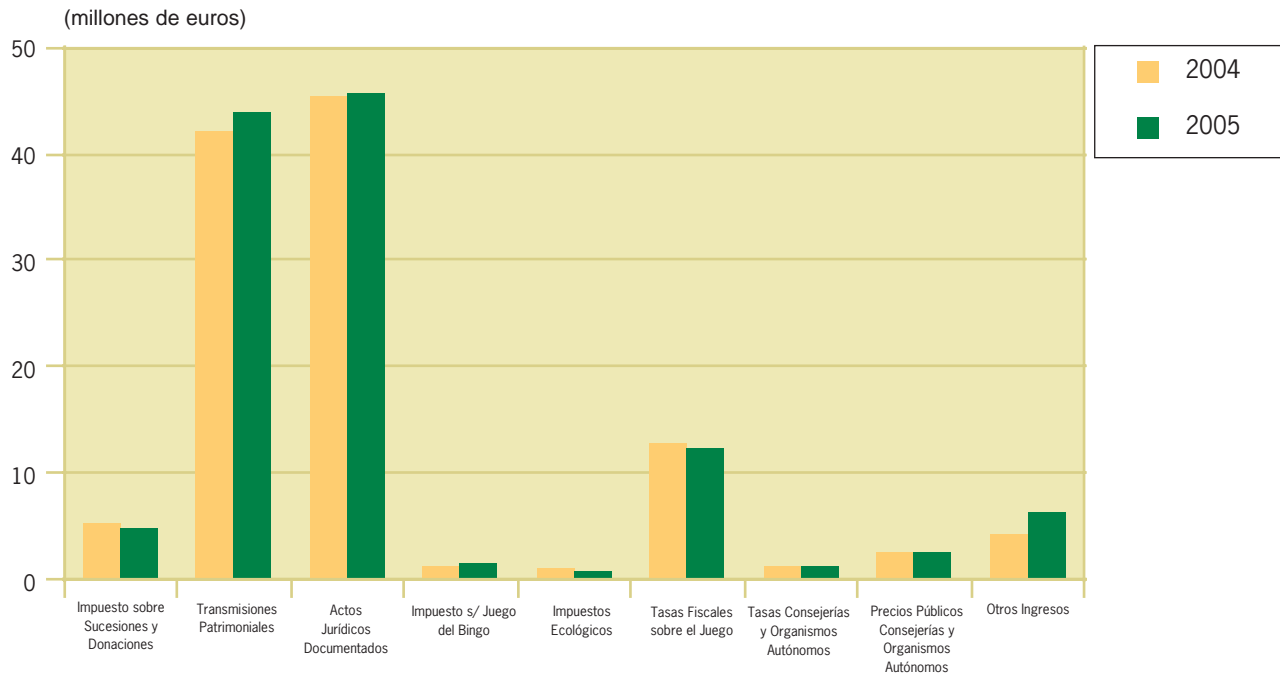
|  | Julio             |                   |               | Agosto             |                    |               | Septiembre         |                    |               |
|--|-------------------|-------------------|---------------|--------------------|--------------------|---------------|--------------------|--------------------|---------------|
|  | 2005              | 2004              | % inc. 05/04  | 2005               | 2004               | % inc. 05/04  | 2005               | 2004               | % inc. 05/04  |
| <b>IMPUESTOS DIRECTOS</b>                            |                   |                   |               |                    |                    |               |                    |                    |               |
| Impuesto sobre Sucesiones y Donaciones               | 2.772.267         | 4.072.861         | -31,93        | 3.910.989          | 4.574.129          | -14,50        | 4.752.832          | 5.348.905          | -11,14        |
| Impuesto sobre el Patrimonio de las Personas Físicas | 7.254             | -3.130            | 331,77        | 10.200             | -3.130             | 425,88        | 10.200             | -4.072             | 350,46        |
| <b>TOTAL</b>   | <b>2.779.521</b>  | <b>4.069.731</b>  | <b>-31,70</b> | <b>3.921.188</b>   | <b>4.570.999</b>   | <b>-14,22</b> | <b>4.763.032</b>   | <b>5.344.833</b>   | <b>-10,89</b> |
| <b>IMPUESTOS INDIRECTOS</b>                          |                   |                   |               |                    |                    |               |                    |                    |               |
| Transmisiones Patrimoniales                          | 31.161.128        | 32.610.367        | -4,44         | 37.936.213         | 38.218.718         | -0,74         | 43.864.086         | 42.048.902         | 4,32          |
| Actos Jurídicos Documentados                         | 31.847.671        | 33.921.348        | -6,11         | 37.816.641         | 39.840.043         | -5,08         | 45.746.663         | 45.365.118         | 0,84          |
| Impuesto s/ Juego del Bingo                          | 989.313           | 1.379.081         | -28,26        | 1.392.209          | 1.389.316          | 0,21          | 1.484.988          | 1.389.316          | 6,89          |
| Impuestos Ecológicos                                 | 485.535           | 528.692           | -8,16         | 816.830            | 1.022.537          | -20,12        | 860.743            | 1.022.537          | -15,82        |
| Impuestos Extinguidos                                | 0                 | 1.319             | -100          | 0                  | 1.319              | -100          | 0                  | 1.319              | -100          |
| <b>TOTAL</b>   | <b>64.483.647</b> | <b>68.440.806</b> | <b>-5,78</b>  | <b>77.961.893</b>  | <b>80.471.932</b>  | <b>-3,12</b>  | <b>91.956.480</b>  | <b>89.827.191</b>  | <b>2,37</b>   |
| <b>TASAS, PRECIOS PÚBLICOS Y OTROS INGRESOS</b>      |                   |                   |               |                    |                    |               |                    |                    |               |
| Tasas Fiscales sobre el Juego                        | 10.381.191        | 11.042.081        | -5,99         | 11.367.980         | 11.797.636         | -3,64         | 12.407.700         | 12.842.295         | -3,38         |
| Tasas Consejerías y Organismos Autónomos             | 971.287           | 1.025.168         | -5,26         | 1.122.484          | 1.214.809          | -7,60         | 1.253.328          | 1.295.973          | -3,29         |
| Precios Públicos Consejerías y Organismos Autónomos  | 2.297.309         | 2.105.012         | 9,14          | 2.503.366          | 2.230.655          | 12,23         | 2.661.110          | 2.414.930          | 10,19         |
| Otros Ingresos                                       | 5.791.060         | 3.607.400         | 60,53         | 6.077.587          | 3.927.841          | 54,73         | 6.389.974          | 4.188.994          | 52,54         |
| <b>TOTAL</b>   | <b>19.440.847</b> | <b>17.779.662</b> | <b>9,34</b>   | <b>21.071.416</b>  | <b>19.170.941</b>  | <b>9,91</b>   | <b>22.712.112</b>  | <b>20.742.192</b>  | <b>9,50</b>   |
| <b>TOTAL RECAUDACIÓN</b>                             | <b>86.704.015</b> | <b>90.290.199</b> | <b>-3,97</b>  | <b>102.954.497</b> | <b>104.213.872</b> | <b>-1,21</b>  | <b>119.431.624</b> | <b>115.914.217</b> | <b>3,03</b>   |

### ■ 2.5.3. Recaudación trimestral 2005-2004

(euros)

|  | 3 <sup>er</sup> Trimestre |              |                   |              |              | Acumulada al 3 <sup>er</sup> Trimestre |              |                    |              |               |
|--|---------------------------|--------------|-------------------|--------------|--------------|--|--------------|--------------------|--------------|---------------|
|  | 2005                      | % s/total    | 2004              | % s/total    | % inc. 05/04 | 2005                                   | % s/total    | 2004               | % s/total    | % inc. 05/04  |
| <b>IMPUESTOS DIRECTOS</b>                            |                           |              |                   |              |              |  |              |                    |              |               |
| Impuesto sobre Sucesiones y Donaciones               | 2.470.379                 | 5,17         | 2.055.113         | 4,75         | 20,21        | 4.752.832                              | 3,98         | 5.348.905          | 4,61         | -11,14        |
| Impuesto sobre el Patrimonio de las Personas Físicas | 6.090                     | 0,01         | -942              | 0            | 746,18       | 10.200                                 | 0,01         | -4.072             | 0            | 350,46        |
| <b>TOTAL</b>   | <b>2.476.469</b>          | <b>5,18</b>  | <b>2.054.170</b>  | <b>4,75</b>  | <b>20,56</b> | <b>4.763.032</b>                       | <b>3,99</b>  | <b>5.344.833</b>   | <b>4,61</b>  | <b>-10,89</b> |
| <b>IMPUESTOS INDIRECTOS</b>                          |                           |              |                   |              |              |  |              |                    |              |               |
| Transmisiones Patrimoniales                          | 17.965.558                | 37,57        | 16.523.124        | 38,18        | 8,73         | 43.864.086                             | 36,73        | 42.048.902         | 36,28        | 4,32          |
| Actos Jurídicos Documentados                         | 18.884.743                | 39,49        | 16.748.351        | 38,70        | 12,76        | 45.746.663                             | 38,30        | 45.365.118         | 39,14        | 0,84          |
| Impuesto s/ Juego del Bingo                          | 495.675                   | 1,04         | 470.871           | 1,09         | 5,27         | 1.484.988                              | 1,24         | 1.389.316          | 1,20         | 6,89          |
| Impuestos Ecológicos                                 | 410.848                   | 0,86         | 519.020           | 1,20         | -20,84       | 860.743                                | 0,72         | 1.022.537          | 0,88         | -15,82        |
| Impuestos Extinguidos                                | 0                         | -            | 0                 | -            | -            | 0                                      | -            | 1.319              | 0            | -100          |
| <b>TOTAL</b>   | <b>37.756.823</b>         | <b>78,96</b> | <b>34.261.366</b> | <b>79,17</b> | <b>10,20</b> | <b>91.956.480</b>                      | <b>77</b>    | <b>89.827.191</b>  | <b>77,49</b> | <b>2,37</b>   |
| <b>TASAS, PRECIOS PÚBLICOS Y OTROS INGRESOS</b>      |                           |              |                   |              |              |  |              |                    |              |               |
| Tasas Fiscales sobre el Juego                        | 5.402.598                 | 11,30        | 4.893.208         | 11,31        | 10,41        | 12.407.700                             | 10,39        | 12.842.295         | 11,08        | -3,38         |
| Tasas Consejerías y Organismos Autónomos             | 405.167                   | 0,85         | 485.063           | 1,12         | -16,47       | 1.253.328                              | 1,05         | 1.295.973          | 1,12         | -3,29         |
| Precios Públicos Consejerías y Organismos Autónomos  | 695.500                   | 1,45         | 582.127           | 1,35         | 19,48        | 2.661.110                              | 2,23         | 2.414.930          | 2,08         | 10,19         |
| Otros Ingresos                                       | 1.082.528                 | 2,26         | 1.001.886         | 2,32         | 8,05         | 6.389.974                              | 5,35         | 4.188.994          | 3,61         | 52,54         |
| <b>TOTAL</b>   | <b>7.585.792</b>          | <b>15,86</b> | <b>6.962.283</b>  | <b>16,09</b> | <b>8,96</b>  | <b>22.712.112</b>                      | <b>19,02</b> | <b>20.742.192</b>  | <b>17,89</b> | <b>9,50</b>   |
| <b>TOTAL RECAUDACIÓN</b>                             | <b>47.819.084</b>         | <b>100</b>   | <b>43.277.820</b> | <b>100</b>   | <b>10,49</b> | <b>119.431.624</b>                     | <b>100</b>   | <b>115.914.217</b> | <b>100</b>   | <b>3,03</b>   |

## HUELVA. Recaudación acumulada por conceptos



## ■ 2.6. JAÉN

### 2.6.1. Recaudación mensual 2005-2004. 3<sup>er</sup> Trimestre

(euros)

|  | Julio             |                   |              | Agosto            |                  |               | Septiembre        |                   |               |
|--|-------------------|-------------------|--------------|-------------------|------------------|---------------|-------------------|-------------------|---------------|
|  | 2005              | 2004              | % inc. 05/04 | 2005              | 2004             | % inc. 05/04  | 2005              | 2004              | % inc. 05/04  |
| <b>IMPUESTOS DIRECTOS</b>                            |                   |                   |              |                   |                  |               |                   |                   |               |
| Impuesto sobre Sucesiones y Donaciones               | 1.636.716         | 1.302.136         | 25,69        | 1.018.551         | 210.814          | 383,15        | 1.783.761         | 1.441.820         | 23,72         |
| Impuesto sobre el Patrimonio de las Personas Físicas | 0                 | 0                 | -            | 0                 | 67.545           | -100          | 0                 | 1.737             | -100          |
| <b>TOTAL</b>   | <b>1.636.716</b>  | <b>1.302.136</b>  | <b>25,69</b> | <b>1.018.551</b>  | <b>278.358</b>   | <b>265,91</b> | <b>1.783.761</b>  | <b>1.443.557</b>  | <b>23,57</b>  |
| <b>IMPUESTOS INDIRECTOS</b>                          |                   |                   |              |                   |                  |               |                   |                   |               |
| Transmisiones Patrimoniales                          | 5.352.816         | 4.885.214         | 9,57         | 4.189.764         | 1.340.804        | 212,48        | 5.065.812         | 4.956.406         | 2,21          |
| Actos Jurídicos Documentados                         | 3.928.800         | 3.298.266         | 19,12        | 3.897.835         | 1.017.728        | 282,99        | 3.596.517         | 3.753.410         | -4,18         |
| Impuesto s/ Juego del Bingo                          | 6.227             | 85.886            | -92,75       | 86.159            | 6.000            | 1.335,98      | 0                 | 0                 | -             |
| Impuestos Ecológicos                                 | 0                 | 0                 | -            | 0                 | 0                | -             | 0                 | 0                 | -             |
| Impuestos Extinguidos                                | 0                 | 0                 | -            | 0                 | 0                | -             | 0                 | 0                 | -             |
| <b>TOTAL</b>   | <b>9.287.843</b>  | <b>8.269.366</b>  | <b>12,32</b> | <b>8.173.758</b>  | <b>2.364.532</b> | <b>245,68</b> | <b>8.662.328</b>  | <b>8.709.816</b>  | <b>-0,55</b>  |
| <b>TASAS, PRECIOS PÚBLICOS Y OTROS INGRESOS</b>      |                   |                   |              |                   |                  |               |                   |                   |               |
| Tasas Fiscales sobre el Juego                        | 2.516.465         | 2.474.448         | 1,70         | 143.191           | 108.887          | 31,50         | 171.047           | 284.487           | -39,88        |
| Tasas Consejerías y Organismos Autónomos             | 405.940           | 341.723           | 18,79        | 252.219           | 229.773          | 9,77          | 167.170           | 285.483           | -41,44        |
| Precios Públicos Consejerías y Organismos Autónomos  | 666.129           | 622.832           | 6,95         | 525.304           | 330.192          | 59,09         | 460.025           | 562.439           | -18,21        |
| Otros Ingresos                                       | 633.693           | 511.124           | 23,98        | 189.536           | 214.284          | -11,55        | 316.026           | 666.799           | -52,61        |
| <b>TOTAL</b>   | <b>4.222.226</b>  | <b>3.950.127</b>  | <b>6,89</b>  | <b>1.110.249</b>  | <b>883.136</b>   | <b>25,72</b>  | <b>1.114.268</b>  | <b>1.799.209</b>  | <b>-38,07</b> |
| <b>TOTAL RECAUDACIÓN</b>                             | <b>15.146.785</b> | <b>13.521.629</b> | <b>12,02</b> | <b>10.302.558</b> | <b>3.526.026</b> | <b>192,19</b> | <b>11.560.357</b> | <b>11.952.583</b> | <b>-3,28</b>  |

## 2.6.2. Recaudación mensual acumulada 2005-2004. 3<sup>er</sup> Trimestre

(euros)

|  | Julio             |                   |               | Agosto            |                   |              | Septiembre         |                   |              |
|--|-------------------|-------------------|---------------|-------------------|-------------------|--------------|--------------------|-------------------|--------------|
|  | 2005              | 2004              | % inc. 05/04  | 2005              | 2004              | % inc. 05/04 | 2005               | 2004              | % inc. 05/04 |
| <b>IMPUESTOS DIRECTOS</b>                            |                   |                   |               |                   |                   |              |                    |                   |              |
| Impuesto sobre Sucesiones y Donaciones               | 8.135.843         | 9.576.643         | -15,04        | 9.154.393         | 9.787.457         | -6,47        | 10.938.154         | 11.229.277        | -2,59        |
| Impuesto sobre el Patrimonio de las Personas Físicas | 22.368            | 1.342             | 1.566,53      | 22.368            | 68.887            | -67,53       | 22.368             | 70.624            | -68,33       |
| <b>TOTAL</b>   | <b>8.158.211</b>  | <b>9.577.986</b>  | <b>-14,82</b> | <b>9.176.762</b>  | <b>9.856.344</b>  | <b>-6,89</b> | <b>10.960.523</b>  | <b>11.299.901</b> | <b>-3</b>    |
| <b>IMPUESTOS INDIRECTOS</b>                          |                   |                   |               |                   |                   |              |                    |                   |              |
| Transmisiones Patrimoniales                          | 34.066.373        | 29.871.485        | 14,04         | 38.256.137        | 31.212.289        | 22,57        | 43.321.948         | 36.168.695        | 19,78        |
| Actos Jurídicos Documentados                         | 24.263.701        | 19.828.402        | 22,37         | 28.161.537        | 20.846.130        | 35,09        | 31.758.053         | 24.599.541        | 29,10        |
| Impuesto s/ Juego del Bingo                          | 241.555           | 288.265           | -16,20        | 327.714           | 294.265           | 11,37        | 327.714            | 294.265           | 11,37        |
| Impuestos Ecológicos                                 | 8.385             | 0                 | -             | 8.385             | 0                 | -            | 8.385              | 0                 | -            |
| Impuestos Extinguidos                                | 0                 | 0                 | -             | 0                 | 0                 | -            | 0                  | 0                 | -            |
| <b>TOTAL</b>   | <b>58.580.014</b> | <b>49.988.152</b> | <b>17,19</b>  | <b>66.753.772</b> | <b>52.352.684</b> | <b>27,51</b> | <b>75.416.101</b>  | <b>61.062.500</b> | <b>23,51</b> |
| <b>TASAS, PRECIOS PÚBLICOS Y OTROS INGRESOS</b>      |                   |                   |               |                   |                   |              |                    |                   |              |
| Tasas Fiscales sobre el Juego                        | 7.306.507         | 7.741.230         | -5,62         | 7.449.698         | 7.850.118         | -5,10        | 7.620.745          | 8.134.604         | -6,32        |
| Tasas Consejerías y Organismos Autónomos             | 1.697.659         | 1.676.757         | 1,25          | 1.949.878         | 1.906.530         | 2,27         | 2.117.048          | 2.192.014         | -3,42        |
| Precios Públicos Consejerías y Organismos Autónomos  | 4.178.143         | 5.097.397         | -18,03        | 4.703.447         | 5.427.589         | -13,34       | 5.163.472          | 5.990.029         | -13,80       |
| Otros Ingresos                                       | 3.838.564         | 3.311.463         | 15,92         | 4.028.099         | 3.525.748         | 14,25        | 4.344.125          | 4.192.547         | 3,62         |
| <b>TOTAL</b>   | <b>17.020.873</b> | <b>17.826.849</b> | <b>-4,52</b>  | <b>18.131.122</b> | <b>18.709.985</b> | <b>-3,09</b> | <b>19.245.390</b>  | <b>20.509.193</b> | <b>-6,16</b> |
| <b>TOTAL RECAUDACIÓN</b>                             | <b>83.759.098</b> | <b>77.392.987</b> | <b>8,23</b>   | <b>94.061.656</b> | <b>80.919.012</b> | <b>16,24</b> | <b>105.622.014</b> | <b>92.871.595</b> | <b>13,73</b> |



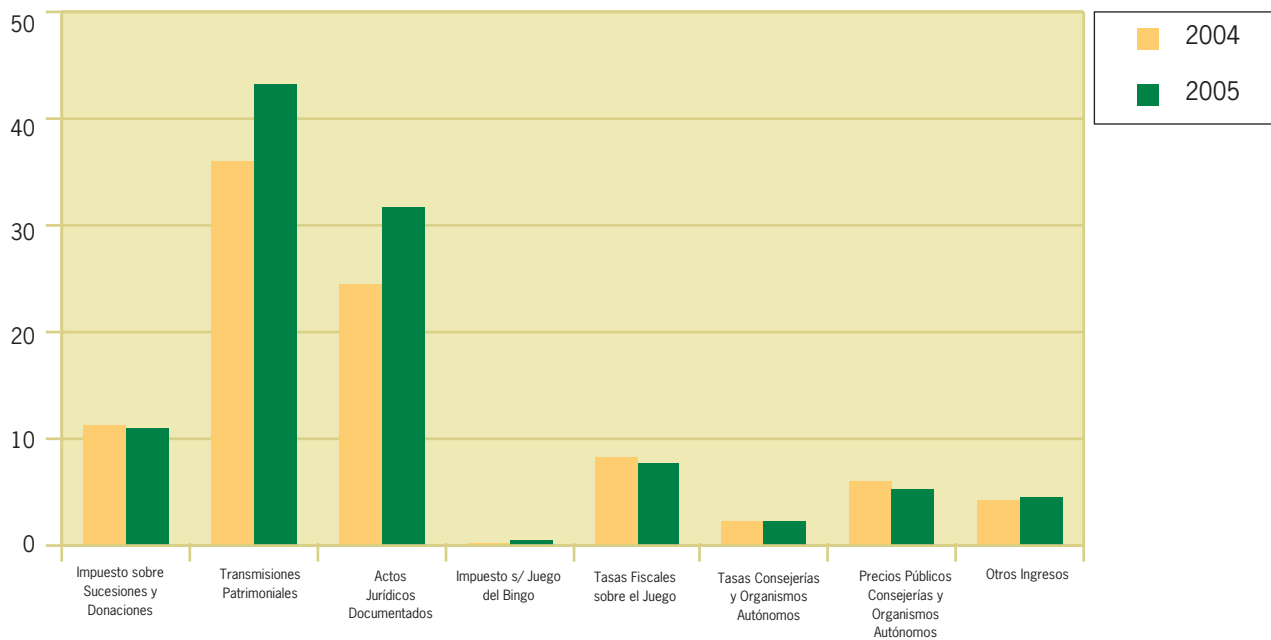
### ■ 2.6.3. Recaudación trimestral 2005-2004

(euros)

|  | 3 <sup>er</sup> Trimestre |              |                   |              |              | Acumulada al 3 <sup>er</sup> Trimestre |              |                   |              |              |
|--|---------------------------|--------------|-------------------|--------------|--------------|--|--------------|-------------------|--------------|--------------|
|  | 2005                      | % s/total    | 2004              | % s/total    | % inc. 05/04 | 2005                                   | % s/total    | 2004              | % s/total    | % inc. 05/04 |
| <b>IMPUESTOS DIRECTOS</b>                            |                           |              |                   |              |              |  |              |                   |              |              |
| Impuesto sobre Sucesiones y Donaciones               | 4.439.028                 | 11,99        | 2.954.770         | 10,19        | 50,23        | 10.938.154                             | 10,36        | 11.229.277        | 12,09        | -2,59        |
| Impuesto sobre el Patrimonio de las Personas Físicas | 0                         | -            | 69.282            | 0,24         | -100         | 22.368                                 | 0,02         | 70.624            | 0,08         | -68,33       |
| <b>TOTAL</b>   | <b>4.439.028</b>          | <b>11,99</b> | <b>3.024.052</b>  | <b>10,43</b> | <b>46,79</b> | <b>10.960.523</b>                      | <b>10,38</b> | <b>11.299.901</b> | <b>12,17</b> | <b>-3</b>    |
| <b>IMPUESTOS INDIRECTOS</b>                          |                           |              |                   |              |              |  |              |                   |              |              |
| Transmisiones Patrimoniales                          | 14.608.392                | 39,47        | 11.182.424        | 38,56        | 30,64        | 43.321.948                             | 41,02        | 36.168.695        | 38,94        | 19,78        |
| Actos Jurídicos Documentados                         | 11.423.152                | 30,87        | 8.069.404         | 27,83        | 41,56        | 31.758.053                             | 30,07        | 24.599.541        | 26,49        | 29,10        |
| Impuesto s/ Juego del Bingo                          | 92.386                    | 0,25         | 91.886            | 0,32         | 0,54         | 327.714                                | 0,31         | 294.265           | 0,32         | 11,37        |
| Impuestos Ecológicos                                 | 0                         | -            | 0                 | -            | -            | 8.385                                  | 0,01         | 0                 | -            | -            |
| Impuestos Extinguidos                                | 0                         | -            | 0                 | -            | -            | 0                                      | -            | 0                 | -            | -            |
| <b>TOTAL</b>   | <b>26.123.929</b>         | <b>70,59</b> | <b>19.343.714</b> | <b>66,70</b> | <b>35,05</b> | <b>75.416.101</b>                      | <b>71,40</b> | <b>61.062.500</b> | <b>65,75</b> | <b>23,51</b> |
| <b>TASAS, PRECIOS PÚBLICOS Y OTROS INGRESOS</b>      |                           |              |                   |              |              |  |              |                   |              |              |
| Tasas Fiscales sobre el Juego                        | 2.830.702                 | 7,65         | 2.867.822         | 9,89         | -1,29        | 7.620.745                              | 7,22         | 8.134.604         | 8,76         | -6,32        |
| Tasas Consejerías y Organismos Autónomos             | 825.329                   | 2,23         | 856.980           | 2,96         | -3,69        | 2.117.048                              | 2            | 2.192.014         | 2,36         | -3,42        |
| Precios Públicos Consejerías y Organismos Autónomos  | 1.651.458                 | 4,46         | 1.515.463         | 5,23         | 8,97         | 5.163.472                              | 4,89         | 5.990.029         | 6,45         | -13,80       |
| Otros Ingresos                                       | 1.139.254                 | 3,08         | 1.392.208         | 4,80         | -18,17       | 4.344.125                              | 4,11         | 4.192.547         | 4,51         | 3,62         |
| <b>TOTAL</b>   | <b>6.446.743</b>          | <b>17,42</b> | <b>6.632.472</b>  | <b>22,87</b> | <b>-2,80</b> | <b>19.245.390</b>                      | <b>18,22</b> | <b>20.509.193</b> | <b>22,08</b> | <b>-6,16</b> |
| <b>TOTAL RECAUDACIÓN</b>                             | <b>37.009.700</b>         | <b>100</b>   | <b>29.000.237</b> | <b>100</b>   | <b>27,62</b> | <b>105.622.014</b>                     | <b>100</b>   | <b>92.871.595</b> | <b>100</b>   | <b>13,73</b> |

## JAÉN. Recaudación acumulada por conceptos

(millones de euros)



## ■ 2.7. MÁLAGA

### 2.7.1. Recaudación mensual 2005-2004. 3<sup>er</sup> Trimestre

(euros)

|  | Julio             |                   |               | Agosto            |                   |               | Septiembre        |                    |               |
|--|-------------------|-------------------|---------------|-------------------|-------------------|---------------|-------------------|--------------------|---------------|
|  | 2005              | 2004              | % inc. 05/04  | 2005              | 2004              | % inc. 05/04  | 2005              | 2004               | % inc. 05/04  |
| <b>IMPUESTOS DIRECTOS</b>                            |                   |                   |               |                   |                   |               |                   |                    |               |
| Impuesto sobre Sucesiones y Donaciones               | 4.428.678         | 3.934.053         | 12,57         | 973.642           | 1.929.497         | -49,54        | 3.112.793         | 4.869.872          | -36,08        |
| Impuesto sobre el Patrimonio de las Personas Físicas | -2.525            | -725.509          | 99,65         | 5.280             | 9.529             | -44,59        | 0                 | -27.035            | 100           |
| <b>TOTAL</b>   | <b>4.426.153</b>  | <b>3.208.544</b>  | <b>37,95</b>  | <b>978.922</b>    | <b>1.939.026</b>  | <b>-49,51</b> | <b>3.112.793</b>  | <b>4.842.838</b>   | <b>-35,72</b> |
| <b>IMPUESTOS INDIRECTOS</b>                          |                   |                   |               |                   |                   |               |                   |                    |               |
| Transmisiones Patrimoniales                          | 31.766.226        | 37.394.797        | -15,05        | 29.414.055        | 17.569.600        | 67,41         | 46.233.629        | 57.667.316         | -19,83        |
| Actos Jurídicos Documentados                         | 31.557.980        | 33.227.583        | -5,02         | 30.668.356        | 14.910.231        | 105,69        | 40.751.130        | 40.146.598         | 1,51          |
| Impuesto s/ Juego del Bingo                          | 403.170           | 1.782.868         | -77,39        | 1.225.556         | 0                 | -             | 0                 | 0                  | -             |
| Impuestos Ecológicos                                 | 0                 | 0                 | -             | 20.545            | 24.682            | -16,76        | 20.510            | 0                  | -             |
| Impuestos Extinguidos                                | 0                 | 0                 | -             | 0                 | 0                 | -             | 0                 | 0                  | -             |
| <b>TOTAL</b>   | <b>63.727.376</b> | <b>72.405.248</b> | <b>-11,99</b> | <b>61.328.511</b> | <b>32.504.513</b> | <b>88,68</b>  | <b>87.005.269</b> | <b>97.813.914</b>  | <b>-11,05</b> |
| <b>TASAS, PRECIOS PÚBLICOS Y OTROS INGRESOS</b>      |                   |                   |               |                   |                   |               |                   |                    |               |
| Tasas Fiscales sobre el Juego                        | 8.565.208         | 9.827.441         | -12,84        | 5.209.584         | 3.952.749         | 31,80         | 3.200.731         | 3.253.789          | -1,63         |
| Tasas Consejerías y Organismos Autónomos             | 814.180           | 816.198           | -0,25         | 595.247           | 580.651           | 2,51          | 289.351           | 423.100            | -31,61        |
| Precios Públicos Consejerías y Organismos Autónomos  | 990.453           | 771.635           | 28,36         | 524.155           | 441.593           | 18,70         | 842.717           | 730.052            | 15,43         |
| Otros Ingresos                                       | 871.754           | 1.554.439         | -43,92        | 459.184           | 599.854           | -23,45        | 560.836           | 787.061            | -28,74        |
| <b>TOTAL</b>   | <b>11.241.594</b> | <b>12.969.713</b> | <b>-13,32</b> | <b>6.788.170</b>  | <b>5.574.847</b>  | <b>21,76</b>  | <b>4.893.636</b>  | <b>5.194.002</b>   | <b>-5,78</b>  |
| <b>TOTAL RECAUDACIÓN</b>                             | <b>79.395.124</b> | <b>88.583.505</b> | <b>-10,37</b> | <b>69.095.603</b> | <b>40.018.385</b> | <b>72,66</b>  | <b>95.011.698</b> | <b>107.850.753</b> | <b>-11,90</b> |

## 2.7.2. Recaudación mensual acumulada 2005-2004. 3<sup>er</sup> Trimestre

(euros)

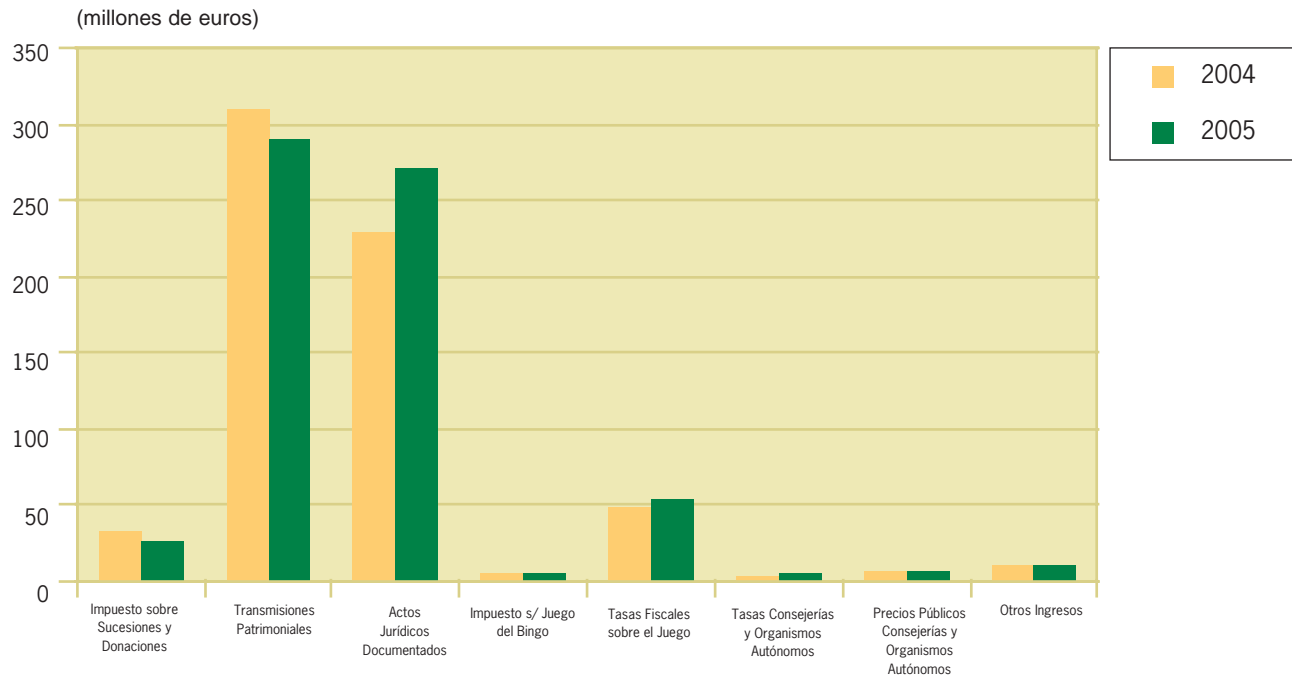
|  | Julio              |                    |               | Agosto             |                    |               | Septiembre         |                    |               |
|--|--------------------|--------------------|---------------|--------------------|--------------------|---------------|--------------------|--------------------|---------------|
|  | 2005               | 2004               | % inc. 05/04  | 2005               | 2004               | % inc. 05/04  | 2005               | 2004               | % inc. 05/04  |
| <b>IMPUESTOS DIRECTOS</b>                            |                    |                    |               |                    |                    |               |                    |                    |               |
| Impuesto sobre Sucesiones y Donaciones               | 21.846.973         | 27.213.760         | -19,72        | 22.820.615         | 29.143.257         | -21,70        | 25.933.408         | 34.013.129         | -23,75        |
| Impuesto sobre el Patrimonio de las Personas Físicas | -109.238           | -434.908           | 74,88         | -103.958           | -425.379           | 75,56         | -103.958           | -452.413           | 77,02         |
| <b>TOTAL</b>   | <b>21.737.735</b>  | <b>26.778.852</b>  | <b>-18,82</b> | <b>22.716.657</b>  | <b>28.717.878</b>  | <b>-20,90</b> | <b>25.829.450</b>  | <b>33.560.715</b>  | <b>-23,04</b> |
| <b>IMPUESTOS INDIRECTOS</b>                          |                    |                    |               |                    |                    |               |                    |                    |               |
| Transmisiones Patrimoniales                          | 215.693.817        | 234.691.756        | -8,09         | 245.107.872        | 252.261.356        | -2,84         | 291.341.501        | 309.928.672        | -6            |
| Actos Jurídicos Documentados                         | 201.236.321        | 174.371.904        | 15,41         | 231.904.677        | 189.282.135        | 22,52         | 272.655.807        | 229.428.732        | 18,84         |
| Impuesto s/ Juego del Bingo                          | 4.013.000          | 5.239.762          | -23,41        | 5.238.555          | 5.239.762          | -0,02         | 5.238.555          | 5.239.762          | -0,02         |
| Impuestos Ecológicos                                 | 164.015            | 0                  | -             | 184.561            | 24.682             | 647,74        | 205.070            | 24.682             | 730,84        |
| Impuestos Extinguidos                                | 0                  | 101.730            | -100          | 0                  | 101.730            | 81,42         | 0                  | 101.730            | -100          |
| <b>TOTAL</b>   | <b>421.107.154</b> | <b>414.405.152</b> | <b>1,62</b>   | <b>482.435.664</b> | <b>446.909.665</b> | <b>7,95</b>   | <b>569.440.933</b> | <b>544.723.578</b> | <b>4,54</b>   |
| <b>TASAS, PRECIOS PÚBLICOS Y OTROS INGRESOS</b>      |                    |                    |               |                    |                    |               |                    |                    |               |
| Tasas Fiscales sobre el Juego                        | 46.135.627         | 41.871.028         | 10,19         | 51.345.211         | 45.823.777         | 12,05         | 54.545.942         | 49.077.565         | 11,14         |
| Tasas Consejerías y Organismos Autónomos             | 3.375.562          | 3.066.150          | 10,09         | 3.970.809          | 3.646.800          | 8,88          | 4.260.160          | 4.069.901          | 4,67          |
| Precios Públicos Consejerías y Organismos Autónomos  | 5.480.547          | 6.024.050          | -9,02         | 6.004.702          | 6.465.642          | -7,13         | 6.847.419          | 7.195.694          | -4,84         |
| Otros Ingresos                                       | 9.245.522          | 8.298.149          | 11,42         | 9.704.706          | 8.898.003          | 9,07          | 10.265.543         | 9.685.064          | 5,99          |
| <b>TOTAL</b>   | <b>64.237.258</b>  | <b>59.259.376</b>  | <b>8,40</b>   | <b>71.025.429</b>  | <b>64.834.223</b>  | <b>9,55</b>   | <b>75.919.064</b>  | <b>70.028.224</b>  | <b>8,41</b>   |
| <b>TOTAL RECAUDACIÓN</b>                             | <b>507.082.147</b> | <b>500.443.380</b> | <b>1,33</b>   | <b>576.177.750</b> | <b>540.461.765</b> | <b>6,61</b>   | <b>671.189.448</b> | <b>648.312.518</b> | <b>3,53</b>   |

### ■ 2.7.3. Recaudación trimestral 2005-2004

(euros)

|  | 3 <sup>er</sup> Trimestre |              |                    |              |               | Acumulada al 3 <sup>er</sup> Trimestre |              |                    |              |               |
|--|---------------------------|--------------|--------------------|--------------|---------------|--|--------------|--------------------|--------------|---------------|
|  | 2005                      | % s/total    | 2004               | % s/total    | % inc. 05/04  | 2005                                   | % s/total    | 2004               | % s/total    | % inc. 05/04  |
| <b>IMPUESTOS DIRECTOS</b>                            |                           |              |                    |              |               |  |              |                    |              |               |
| Impuesto sobre Sucesiones y Donaciones               | 8.515.114                 | 3,50         | 10.733.422         | 4,54         | -20,67        | 25.933.408                             | 3,86         | 34.013.129         | 5,25         | -23,75        |
| Impuesto sobre el Patrimonio de las Personas Físicas | 2.755                     | 0            | -743.015           | -0,31        | 100,37        | -103.958                               | -0,02        | -452.413           | -0,07        | 77,02         |
| <b>TOTAL</b>   | <b>8.517.868</b>          | <b>3,50</b>  | <b>9.990.407</b>   | <b>4,23</b>  | <b>-14,74</b> | <b>25.829.450</b>                      | <b>3,85</b>  | <b>33.560.715</b>  | <b>5,18</b>  | <b>-23,04</b> |
| <b>IMPUESTOS INDIRECTOS</b>                          |                           |              |                    |              |               |  |              |                    |              |               |
| Transmisiones Patrimoniales                          | 107.413.910               | 44,11        | 112.631.713        | 47,63        | -4,63         | 291.341.501                            | 43,41        | 309.928.672        | 47,81        | -6            |
| Actos Jurídicos Documentados                         | 102.977.466               | 42,29        | 88.284.412         | 37,34        | 16,64         | 272.655.807                            | 40,62        | 229.428.732        | 35,39        | 18,84         |
| Impuesto s/ Juego del Bingo                          | 1.628.725                 | 0,67         | 1.782.868          | 0,75         | -8,65         | 5.238.555                              | 0,78         | 5.239.762          | 0,81         | -0,02         |
| Impuestos Ecológicos                                 | 41.055                    | 0,02         | 24.682             | 0,01         | 66,33         | 205.070                                | 0,03         | 24.682             | 0            | 730,84        |
| Impuestos Extinguidos                                | 0                         | -            | 0                  | -            | -             | 0                                      | -            | 101.730            | 0,02         | -100          |
| <b>TOTAL</b>   | <b>212.061.156</b>        | <b>87,09</b> | <b>202.723.674</b> | <b>85,74</b> | <b>4,61</b>   | <b>569.440.933</b>                     | <b>84,84</b> | <b>544.723.578</b> | <b>84,02</b> | <b>4,54</b>   |
| <b>TASAS, PRECIOS PÚBLICOS Y OTROS INGRESOS</b>      |                           |              |                    |              |               |  |              |                    |              |               |
| Tasas Fiscales sobre el Juego                        | 16.975.523                | 6,97         | 17.033.979         | 7,20         | -0,34         | 54.545.942                             | 8,13         | 49.077.565         | 7,57         | 11,14         |
| Tasas Consejerías y Organismos Autónomos             | 1.698.778                 | 0,70         | 1.819.948          | 0,77         | -6,66         | 4.260.160                              | 0,63         | 4.069.901          | 0,63         | 4,67          |
| Precios Públicos Consejerías y Organismos Autónomos  | 2.357.325                 | 0,97         | 1.943.280          | 0,82         | 21,31         | 6.847.419                              | 1,02         | 7.195.694          | 1,11         | -4,84         |
| Otros Ingresos                                       | 1.891.774                 | 0,78         | 2.941.354          | 1,24         | -35,68        | 10.265.543                             | 1,53         | 9.685.064          | 1,49         | 5,99          |
| <b>TOTAL</b>   | <b>22.923.400</b>         | <b>9,41</b>  | <b>23.738.561</b>  | <b>10,04</b> | <b>-3,43</b>  | <b>75.919.064</b>                      | <b>11,31</b> | <b>70.028.224</b>  | <b>10,80</b> | <b>8,41</b>   |
| <b>TOTAL RECAUDACIÓN</b>                             | <b>243.502.424</b>        | <b>100</b>   | <b>236.452.643</b> | <b>100</b>   | <b>2,98</b>   | <b>671.189.448</b>                     | <b>100</b>   | <b>648.312.518</b> | <b>100</b>   | <b>3,53</b>   |

## MÁLAGA. Recaudación acumulada por conceptos



## ■ 2.8. SEVILLA

### 2.8.1. Recaudación mensual 2005-2004. 3<sup>er</sup> Trimestre

(euros)

|  | Julio             |                   |              | Agosto            |                   |               | Septiembre        |                   |               |
|--|-------------------|-------------------|--------------|-------------------|-------------------|---------------|-------------------|-------------------|---------------|
|  | 2005              | 2004              | % inc. 05/04 | 2005              | 2004              | % inc. 05/04  | 2005              | 2004              | % inc. 05/04  |
| <b>IMPUESTOS DIRECTOS</b>                            |                   |                   |              |                   |                   |               |                   |                   |               |
| Impuesto sobre Sucesiones y Donaciones               | 1.080.513         | 4.679.563         | -76,91       | 1.645.312         | 3.093.820         | -46,82        | 2.639.570         | 3.777.625         | -30,13        |
| Impuesto sobre el Patrimonio de las Personas Físicas | -5.988            | -8.628            | 30,60        | 3.514             | 0                 | -             | -13.436           | 212.190           | -106,33       |
| <b>TOTAL</b>   | <b>1.074.525</b>  | <b>4.670.935</b>  | <b>-77</b>   | <b>1.648.826</b>  | <b>3.093.820</b>  | <b>-46,71</b> | <b>2.626.134</b>  | <b>3.989.816</b>  | <b>-34,18</b> |
| <b>IMPUESTOS INDIRECTOS</b>                          |                   |                   |              |                   |                   |               |                   |                   |               |
| Transmisiones Patrimoniales                          | 18.048.495        | 14.020.275        | 28,73        | 17.179.582        | 21.125.432        | -18,68        | 19.616.305        | 14.559.851        | 34,73         |
| Actos Jurídicos Documentados                         | 17.297.288        | 14.053.773        | 23,08        | 20.105.197        | 33.917.073        | -40,72        | 27.901.128        | 15.772.014        | 76,90         |
| Impuesto s/ Juego del Bingo                          | 293.761           | 23.504            | 1.149,86     | 999.992           | 1.249.197         | -19,95        | 0                 | 0                 | -             |
| Impuestos Ecológicos                                 | 3.175             | 0                 | -            | 99.429            | 89.392            | 11,23         | 0                 | 0                 | -             |
| Impuestos Extinguidos                                | 0                 | 0                 | -            | 0                 | 0                 | -             | 0                 | 0                 | -             |
| <b>TOTAL</b>   | <b>35.642.719</b> | <b>28.097.552</b> | <b>26,85</b> | <b>38.384.200</b> | <b>56.381.095</b> | <b>-31,92</b> | <b>47.517.433</b> | <b>30.331.865</b> | <b>56,66</b>  |
| <b>TASAS, PRECIOS PÚBLICOS Y OTROS INGRESOS</b>      |                   |                   |              |                   |                   |               |                   |                   |               |
| Tasas Fiscales sobre el Juego                        | 8.052.007         | 7.029.805         | 14,54        | 2.452.235         | 2.905.032         | -15,59        | 2.115.570         | 2.912.952         | -27,37        |
| Tasas Consejerías y Organismos Autónomos             | 735.543           | 790.937           | -7           | 551.827           | 753.054           | -26,72        | 776.958           | 520.316           | 49,32         |
| Precios Públicos Consejerías y Organismos Autónomos  | 1.372.371         | 835.419           | 64,27        | 823.474           | 336.159           | 144,97        | 970.767           | 464.390           | 109,04        |
| Otros Ingresos                                       | 1.046.281         | 1.030.280         | 1,55         | 1.065.623         | 1.007.207         | 5,80          | 654.980           | 1.446.446         | -54,72        |
| <b>TOTAL</b>   | <b>11.206.202</b> | <b>9.686.440</b>  | <b>15,69</b> | <b>4.893.158</b>  | <b>5.001.451</b>  | <b>-2,17</b>  | <b>4.518.275</b>  | <b>5.344.104</b>  | <b>-15,45</b> |
| <b>TOTAL RECAUDACIÓN</b>                             | <b>47.923.445</b> | <b>42.454.927</b> | <b>12,88</b> | <b>44.926.184</b> | <b>64.476.366</b> | <b>-30,32</b> | <b>54.661.842</b> | <b>39.665.784</b> | <b>37,81</b>  |

## 2.8.2. Recaudación mensual acumulada 2005-2004. 3<sup>er</sup> Trimestre

(euros)

|  | Julio              |                    |               | Agosto             |                    |               | Septiembre         |                    |               |
|--|--------------------|--------------------|---------------|--------------------|--------------------|---------------|--------------------|--------------------|---------------|
|  | 2005               | 2004               | % inc. 05/04  | 2005               | 2004               | % inc. 05/04  | 2005               | 2004               | % inc. 05/04  |
| <b>IMPUESTOS DIRECTOS</b>                            |                    |                    |               |                    |                    |               |                    |                    |               |
| Impuesto sobre Sucesiones y Donaciones               | 15.208.658         | 24.411.519         | -37,70        | 16.853.969         | 27.505.339         | -38,72        | 19.493.539         | 31.282.964         | -37,69        |
| Impuesto sobre el Patrimonio de las Personas Físicas | -4.821             | -39.049            | 87,65         | -1.307             | -39.049            | 96,65         | -14.743            | 173.141            | -108,52       |
| <b>TOTAL</b>   | <b>15.203.836</b>  | <b>24.372.470</b>  | <b>-37,62</b> | <b>16.852.662</b>  | <b>27.466.290</b>  | <b>-38,64</b> | <b>19.478.796</b>  | <b>31.456.105</b>  | <b>-38,08</b> |
| <b>IMPUESTOS INDIRECTOS</b>                          |                    |                    |               |                    |                    |               |                    |                    |               |
| Transmisiones Patrimoniales                          | 128.199.051        | 92.398.233         | 38,75         | 145.378.632        | 113.523.665        | 28,06         | 164.994.938        | 128.083.516        | 28,82         |
| Actos Jurídicos Documentados                         | 133.836.712        | 99.339.649         | 34,73         | 153.941.909        | 133.256.722        | 15,52         | 181.843.036        | 149.028.736        | 22,02         |
| Impuesto s/ Juego del Bingo                          | 3.043.196          | 2.647.027          | 14,97         | 4.043.188          | 3.896.225          | 3,77          | 4.043.188          | 3.896.225          | 3,77          |
| Impuestos Ecológicos                                 | 162.577            | 0                  | -             | 262.007            | 89.392             | 193,10        | 262.007            | 89.392             | 193,10        |
| Impuestos Extinguidos                                | 0                  | 0                  | -             | 0                  | 0                  | -             | 0                  | 0                  | -             |
| <b>TOTAL</b>   | <b>265.241.536</b> | <b>194.384.909</b> | <b>36,45</b>  | <b>303.625.736</b> | <b>250.766.005</b> | <b>21,08</b>  | <b>351.143.169</b> | <b>281.097.869</b> | <b>24,92</b>  |
| <b>TASAS, PRECIOS PÚBLICOS Y OTROS INGRESOS</b>      |                    |                    |               |                    |                    |               |                    |                    |               |
| Tasas Fiscales sobre el Juego                        | 28.350.457         | 29.644.608         | -4,37         | 30.802.691         | 32.549.640         | -5,37         | 32.918.261         | 35.462.592         | -7,17         |
| Tasas Consejerías y Organismos Autónomos             | 4.249.134          | 4.721.541          | -10,01        | 4.800.961          | 5.474.595          | -12,30        | 5.577.919          | 5.994.910          | -6,96         |
| Precios Públicos Consejerías y Organismos Autónomos  | 8.998.800          | 6.710.862          | 34,09         | 9.822.274          | 7.047.022          | 39,38         | 10.793.042         | 7.511.411          | 43,69         |
| Otros Ingresos                                       | 10.612.370         | 10.478.542         | 1,28          | 11.677.993         | 11.485.748         | 1,67          | 12.332.973         | 12.932.195         | -4,63         |
| <b>TOTAL</b>   | <b>52.210.762</b>  | <b>51.555.553</b>  | <b>1,27</b>   | <b>57.103.920</b>  | <b>56.557.005</b>  | <b>0,97</b>   | <b>61.622.195</b>  | <b>61.901.109</b>  | <b>-0,45</b>  |
| <b>TOTAL RECAUDACIÓN</b>                             | <b>332.656.134</b> | <b>270.312.933</b> | <b>23,06</b>  | <b>377.582.318</b> | <b>334.789.299</b> | <b>12,78</b>  | <b>432.244.160</b> | <b>374.455.083</b> | <b>15,43</b>  |

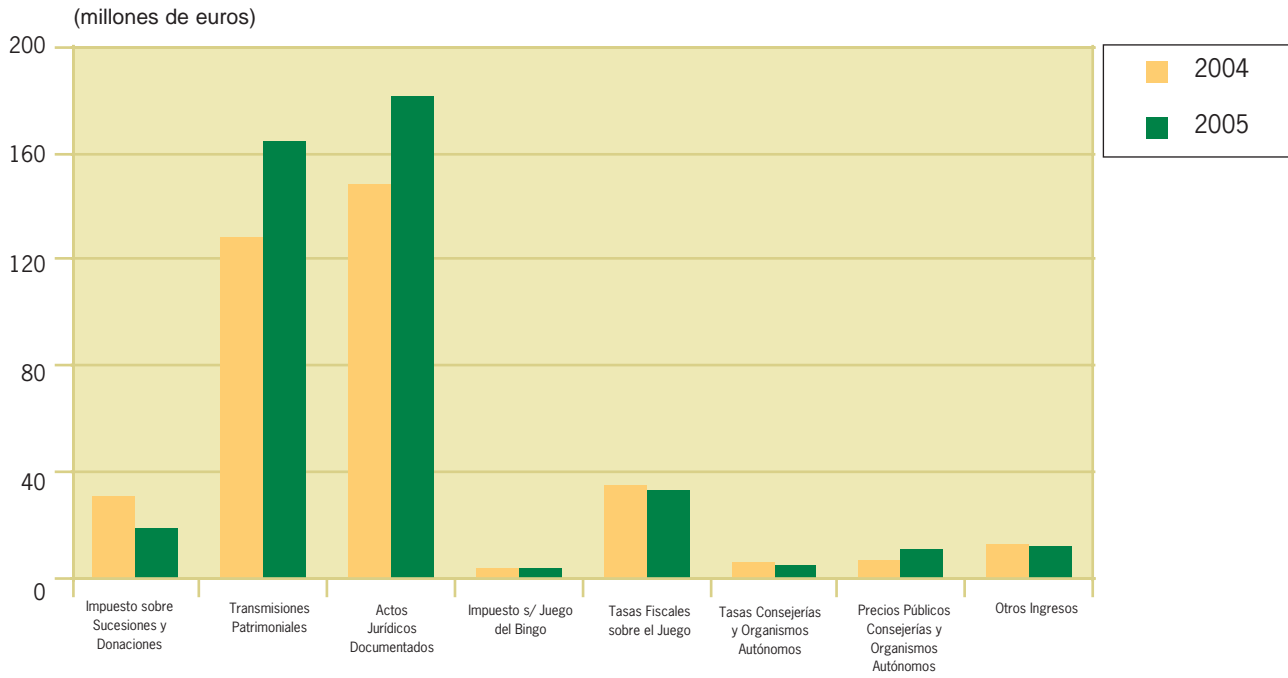


### ■ 2.8.3. Recaudación trimestral 2005-2004

(euros)

|  | 3 <sup>er</sup> Trimestre |              |                    |              |               | Acumulada al 3 <sup>er</sup> Trimestre |              |                    |              |               |
|--|---------------------------|--------------|--------------------|--------------|---------------|--|--------------|--------------------|--------------|---------------|
|  | 2005                      | % s/total    | 2004               | % s/total    | % inc. 05/04  | 2005                                   | % s/total    | 2004               | % s/total    | % inc. 05/04  |
| <b>IMPUESTOS DIRECTOS</b>                            |                           |              |                    |              |               |  |              |                    |              |               |
| Impuesto sobre Sucesiones y Donaciones               | 5.365.394                 | 3,64         | 11.551.008         | 7,88         | -53,55        | 19.493.539                             | 4,51         | 31.282.964         | 8,35         | -37,69        |
| Impuesto sobre el Patrimonio de las Personas Físicas | -15.909                   | -0,01        | 203.562            | 0,14         | -107,82       | -14.743                                | 0            | 173.141            | 0,05         | -108,52       |
| <b>TOTAL</b>   | <b>5.349.485</b>          | <b>3,63</b>  | <b>11.754.570</b>  | <b>8,02</b>  | <b>-54,49</b> | <b>19.478.796</b>                      | <b>4,51</b>  | <b>31.456.105</b>  | <b>8,40</b>  | <b>-38,08</b> |
| <b>IMPUESTOS INDIRECTOS</b>                          |                           |              |                    |              |               |  |              |                    |              |               |
| Transmisiones Patrimoniales                          | 54.844.382                | 37,18        | 49.705.558         | 33,91        | 10,34         | 164.994.938                            | 38,17        | 128.083.516        | 34,21        | 28,82         |
| Actos Jurídicos Documentados                         | 65.303.612                | 44,27        | 63.742.860         | 43,48        | 2,45          | 181.843.036                            | 42,07        | 149.028.736        | 39,80        | 22,02         |
| Impuesto s/ Juego del Bingo                          | 1.293.753                 | 0,88         | 1.272.701          | 0,87         | 1,65          | 4.043.188                              | 0,94         | 3.896.225          | 1,04         | 3,77          |
| Impuestos Ecológicos                                 | 102.604                   | 0,07         | 89.392             | 0,06         | 14,78         | 262.007                                | 0,06         | 89.392             | 0,02         | 193,10        |
| Impuestos Extinguidos                                | 0                         | -            | 0                  | -            | -             | 0                                      | -            | 0                  | -            | -             |
| <b>TOTAL</b>   | <b>121.544.351</b>        | <b>82,40</b> | <b>114.810.512</b> | <b>78,32</b> | <b>5,87</b>   | <b>351.143.169</b>                     | <b>81,24</b> | <b>281.097.869</b> | <b>75,07</b> | <b>24,92</b>  |
| <b>TASAS, PRECIOS PÚBLICOS Y OTROS INGRESOS</b>      |                           |              |                    |              |               |  |              |                    |              |               |
| Tasas Fiscales sobre el Juego                        | 12.619.811                | 8,56         | 12.847.788         | 8,76         | -1,77         | 32.918.261                             | 7,62         | 35.462.592         | 9,47         | -7,17         |
| Tasas Consejerías y Organismos Autónomos             | 2.064.328                 | 1,40         | 2.064.306          | 1,41         | 0             | 5.577.919                              | 1,29         | 5.994.910          | 1,60         | -6,96         |
| Precios Públicos Consejerías y Organismos Autónomos  | 3.166.612                 | 2,15         | 1.635.969          | 1,12         | 93,56         | 10.793.042                             | 2,50         | 7.511.411          | 2,01         | 43,69         |
| Otros Ingresos                                       | 2.766.883                 | 1,88         | 3.483.933          | 2,38         | -20,58        | 12.332.973                             | 2,85         | 12.932.195         | 3,45         | -4,63         |
| <b>TOTAL</b>   | <b>20.617.635</b>         | <b>13,98</b> | <b>20.031.996</b>  | <b>13,66</b> | <b>2,92</b>   | <b>61.622.195</b>                      | <b>14,26</b> | <b>61.901.109</b>  | <b>16,53</b> | <b>-0,45</b>  |
| <b>TOTAL RECAUDACIÓN</b>                             | <b>147.511.471</b>        | <b>100</b>   | <b>146.597.078</b> | <b>100</b>   | <b>0,62</b>   | <b>432.244.160</b>                     | <b>100</b>   | <b>374.455.083</b> | <b>100</b>   | <b>15,43</b>  |

## SEVILLA. Recaudación acumulada por conceptos



## ■ 2.9. SERVICIOS CENTRALES

### 2.9.1. Recaudación mensual 2005-2004. 3<sup>er</sup> Trimestre

(euros)

|  | Julio            |                  |               | Agosto           |                  |              | Septiembre       |                  |               |
|--|------------------|------------------|---------------|------------------|------------------|--------------|------------------|------------------|---------------|
|  | 2005             | 2004             | % inc. 05/04  | 2005             | 2004             | % inc. 05/04 | 2005             | 2004             | % inc. 05/04  |
| <b>IMPUESTOS DIRECTOS</b>                            |                  |                  |               |                  |                  |              |                  |                  |               |
| Impuesto sobre Sucesiones y Donaciones               | 0                | 0                | -             | 0                | 0                | -            | 0                | 0                | -             |
| Impuesto sobre el Patrimonio de las Personas Físicas | 0                | 0                | -             | 0                | 0                | -            | 0                | 0                | -             |
| <b>TOTAL</b>   | <b>0</b>         | <b>0</b>         | <b>-</b>      | <b>0</b>         | <b>0</b>         | <b>-</b>     | <b>0</b>         | <b>0</b>         | <b>-</b>      |
| <b>IMPUESTOS INDIRECTOS</b>                          |                  |                  |               |                  |                  |              |                  |                  |               |
| Transmisiones Patrimoniales                          | 1.401.346        | 11.792           | 11.784,24     | 0                | 0                | -            | 1.388.899        | 0                | -             |
| Actos Jurídicos Documentados                         | 0                | 1.345.288        | -100          | 0                | 0                | -            | 0                | 0                | -             |
| Impuesto s/ Juego del Bingo                          | 0                | 0                | -             | 0                | 0                | -            | 0                | 0                | -             |
| Impuestos Ecológicos                                 | 0                | 0                | -             | 0                | 0                | -            | 0                | 0                | -             |
| Impuestos Extinguidos                                | 0                | 0                | -             | 0                | 0                | -            | 0                | 0                | -             |
| <b>TOTAL</b>   | <b>1.401.346</b> | <b>1.357.080</b> | <b>3,26</b>   | <b>0</b>         | <b>0</b>         | <b>-</b>     | <b>1.388.899</b> | <b>0</b>         | <b>-</b>      |
| <b>TASAS, PRECIOS PÚBLICOS Y OTROS INGRESOS</b>      |                  |                  |               |                  |                  |              |                  |                  |               |
| Tasas Fiscales sobre el Juego                        | 0                | 0                | -             | 0                | 0                | -            | 0                | 0                | -             |
| Tasas Consejerías y Organismos Autónomos             | 780.405          | 289.937          | 169,16        | 1.785.562        | 444.934          | 301,31       | 628.549          | 278.888          | 125,38        |
| Precios Públicos Consejerías y Organismos Autónomos  | 2.366.891        | 1.569.934        | 50,76         | 2.197.301        | 2.997.528        | -26,70       | 3.493.465        | 1.926.149        | 81,37         |
| Otros Ingresos                                       | 1.934.576        | 4.812.575        | -59,80        | 678.936          | 806.721          | -15,84       | 671.421          | 4.628.147        | -85,49        |
| <b>TOTAL</b>   | <b>5.081.872</b> | <b>6.672.446</b> | <b>-23,84</b> | <b>4.661.799</b> | <b>4.249.183</b> | <b>9,71</b>  | <b>4.793.436</b> | <b>6.833.184</b> | <b>-29,85</b> |
| <b>TOTAL RECAUDACIÓN</b>                             | <b>6.483.218</b> | <b>8.029.526</b> | <b>-19,26</b> | <b>4.661.799</b> | <b>4.249.183</b> | <b>9,71</b>  | <b>6.182.335</b> | <b>6.833.184</b> | <b>-9,52</b>  |

## 2.9.2. Recaudación mensual acumulada 2005-2004. 3<sup>er</sup> Trimestre

(euros)

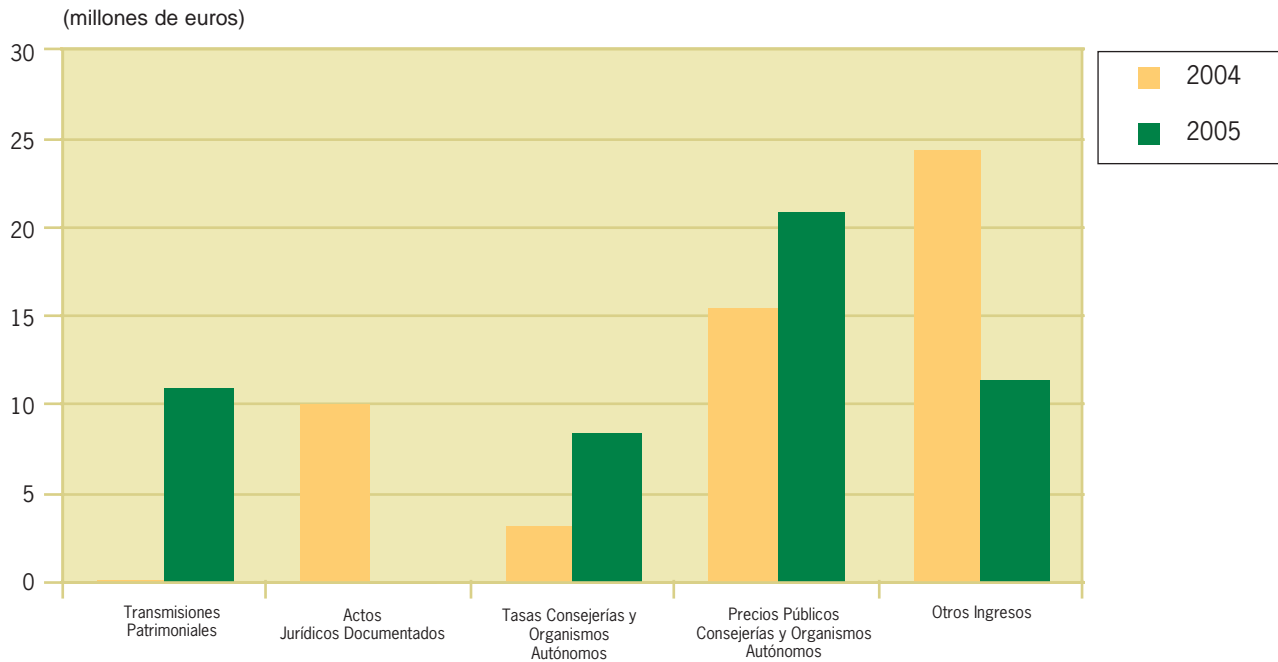
|  | Julio             |                   |              | Agosto            |                   |              | Septiembre        |                   |              |
|--|-------------------|-------------------|--------------|-------------------|-------------------|--------------|-------------------|-------------------|--------------|
|  | 2005              | 2004              | % inc. 05/04 | 2005              | 2004              | % inc. 05/04 | 2005              | 2004              | % inc. 05/04 |
| <b>IMPUESTOS DIRECTOS</b>                            |                   |                   |              |                   |                   |              |                   |                   |              |
| Impuesto sobre Sucesiones y Donaciones               | 0                 | 0                 | -            | 0                 | 0                 | -            | 0                 | 0                 | -            |
| Impuesto sobre el Patrimonio de las Personas Físicas | 0                 | 0                 | -            | 0                 | 0                 | -            | 0                 | 0                 | -            |
| <b>TOTAL</b>   | <b>0</b>          | <b>0</b>          | <b>-</b>     | <b>0</b>          | <b>0</b>          | <b>-</b>     | <b>0</b>          | <b>0</b>          | <b>-</b>     |
| <b>IMPUESTOS INDIRECTOS</b>                          |                   |                   |              |                   |                   |              |                   |                   |              |
| Transmisiones Patrimoniales                          | 9.519.101         | 91.387            | 10.316,30    | 9.519.101         | 91.387            | 10.316,30    | 10.908.001        | 91.387            | 11.836,11    |
| Actos Jurídicos Documentados                         | 299               | 10.078.051        | -100         | 299               | 10.078.051        | -100         | 299               | 10.078.051        | -100         |
| Impuesto s/ Juego del Bingo                          | 0                 | 0                 | -            | 0                 | 0                 | -            | 0                 | 0                 | -            |
| Impuestos Ecológicos                                 | 0                 | 0                 | -            | 0                 | 0                 | -            | 0                 | 0                 | -            |
| Impuestos Extinguidos                                | 0                 | 0                 | -            | 0                 | 0                 | -            | 0                 | 0                 | -            |
| <b>TOTAL</b>   | <b>9.519.400</b>  | <b>10.169.437</b> | <b>-6,39</b> | <b>9.519.400</b>  | <b>10.169.437</b> | <b>-6,39</b> | <b>10.908.299</b> | <b>10.169.437</b> | <b>7,27</b>  |
| <b>TASAS, PRECIOS PÚBLICOS Y OTROS INGRESOS</b>      |                   |                   |              |                   |                   |              |                   |                   |              |
| Tasas Fiscales sobre el Juego                        | 0                 | 0                 | -            | 0                 | 0                 | -            | 0                 | 0                 | -            |
| Tasas Consejerías y Organismos Autónomos             | 5.932.722         | 2.401.178         | 147,08       | 7.718.284         | 2.846.112         | 171,19       | 8.346.834         | 3.125.000         | 167,10       |
| Precios Públicos Consejerías y Organismos Autónomos  | 15.128.644        | 10.538.448        | 43,56        | 17.325.945        | 13.535.976        | 28           | 20.819.411        | 15.462.125        | 34,65        |
| Otros Ingresos                                       | 10.016.266        | 18.971.988        | -47,20       | 10.695.203        | 19.778.710        | -45,93       | 11.366.624        | 24.406.857        | -53,43       |
| <b>TOTAL</b>   | <b>31.077.633</b> | <b>31.911.614</b> | <b>-2,61</b> | <b>35.739.432</b> | <b>36.160.798</b> | <b>-1,17</b> | <b>40.532.868</b> | <b>42.993.982</b> | <b>-5,72</b> |
| <b>TOTAL RECAUDACIÓN</b>                             | <b>40.597.033</b> | <b>42.081.052</b> | <b>-3,53</b> | <b>45.258.832</b> | <b>46.330.235</b> | <b>-2,31</b> | <b>51.441.167</b> | <b>53.163.420</b> | <b>-3,24</b> |

### ■ 2.9.3. Recaudación trimestral 2005-2004

(euros)

|  | 3 <sup>er</sup> Trimestre |              |                   |              |               | Acumulada al 3 <sup>er</sup> Trimestre |              |                   |              |              |
|--|---------------------------|--------------|-------------------|--------------|---------------|--|--------------|-------------------|--------------|--------------|
|  | 2005                      | % s/total    | 2004              | % s/total    | % inc. 05/04  | 2005                                   | % s/total    | 2004              | % s/total    | % inc. 05/04 |
| <b>IMPUESTOS DIRECTOS</b>                            |                           |              |                   |              |               |  |              |                   |              |              |
| Impuesto sobre Sucesiones y Donaciones               | 0                         | -            | 0                 | -            | -             | 0                                      | -            | 0                 | -            | -            |
| Impuesto sobre el Patrimonio de las Personas Físicas | 0                         | -            | 0                 | -            | -             | 0                                      | -            | 0                 | -            | -            |
| <b>TOTAL</b>   | <b>0</b>                  | <b>-</b>     | <b>0</b>          | <b>-</b>     | <b>-</b>      | <b>0</b>                               | <b>-</b>     | <b>0</b>          | <b>-</b>     | <b>-</b>     |
| <b>IMPUESTOS INDIRECTOS</b>                          |                           |              |                   |              |               |  |              |                   |              |              |
| Transmisiones Patrimoniales                          | 2.790.245                 | 16,10        | 11.792            | 0,06         | 23.562,93     | 10.908.001                             | 21,20        | 91.387            | 0,17         | 11.836,11    |
| Actos Jurídicos Documentados                         | 0                         | -            | 1.345.288         | 7,04         | -100          | 299                                    | 0            | 10.078.051        | 18,96        | -100         |
| Impuesto s/Juego del Bingo                           | 0                         | -            | 0                 | -            | -             | 0                                      | -            | 0                 | -            | -            |
| Impuestos Ecológicos                                 | 0                         | -            | 0                 | -            | -             | 0                                      | -            | 0                 | -            | -            |
| Impuestos Extinguidos                                | 0                         | -            | 0                 | -            | -             | 0                                      | -            | 0                 | -            | -            |
| <b>TOTAL</b>   | <b>2.790.245</b>          | <b>16,10</b> | <b>1.357.080</b>  | <b>7,10</b>  | <b>105,61</b> | <b>10.908.299</b>                      | <b>21,21</b> | <b>10.169.437</b> | <b>19,13</b> | <b>7,27</b>  |
| <b>TASAS, PRECIOS PÚBLICOS Y OTROS INGRESOS</b>      |                           |              |                   |              |               |  |              |                   |              |              |
| Tasas Fiscales sobre el Juego                        | 0                         | -            | 0                 | -            | -             | 0                                      | -            | 0                 | -            | -            |
| Tasas Consejerías y Organismos Autónomos             | 3.194.516                 | 18,44        | 1.013.759         | 5,30         | 215,12        | 8.346.834                              | 16,23        | 3.125.000         | 5,88         | 167,10       |
| Precios Públicos Consejerías y Organismos Autónomos  | 8.057.658                 | 46,50        | 6.493.611         | 33,98        | 24,09         | 20.819.411                             | 40,47        | 15.462.125        | 29,08        | 34,65        |
| Otros Ingresos                                       | 3.284.934                 | 18,96        | 10.247.444        | 53,62        | -67,94        | 11.366.624                             | 22,10        | 24.406.857        | 45,91        | -53,43       |
| <b>TOTAL</b>   | <b>14.537.107</b>         | <b>83,90</b> | <b>17.754.814</b> | <b>92,90</b> | <b>-18,12</b> | <b>40.532.868</b>                      | <b>78,79</b> | <b>42.993.982</b> | <b>80,87</b> | <b>-5,72</b> |
| <b>TOTAL RECAUDACIÓN</b>                             | <b>17.327.353</b>         | <b>100</b>   | <b>19.111.894</b> | <b>100</b>   | <b>-9,34</b>  | <b>51.441.167</b>                      | <b>100</b>   | <b>53.163.420</b> | <b>100</b>   | <b>-3,24</b> |

## SERVICIOS CENTRALES. Recaudación acumulada por conceptos



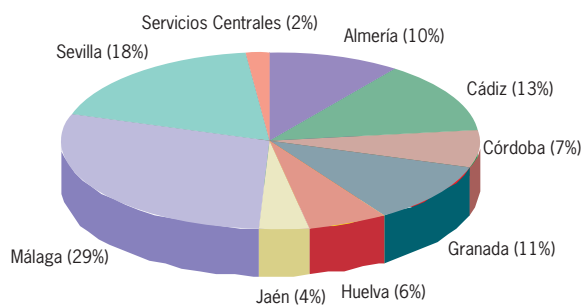
## ■ 2.10. RECAUDACIÓN POR PROVINCIAS 2005-2004. 3<sup>er</sup> TRIMESTRE

### 2.10.1. Recaudación Capítulos I, II y III

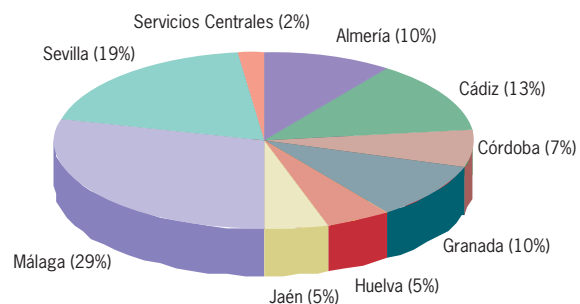
(euros)

|                          | 3 <sup>er</sup> Trimestre |            |                    |            |              | Acumulada al 3 <sup>er</sup> Trimestre |            |                      |            |              |
|--------------------------|---------------------------|------------|--------------------|------------|--------------|--|------------|----------------------|------------|--------------|
|                          | 2005                      | % s/total  | 2004               | % s/total  | % inc. 05/04 | 2005                                   | % s/total  | 2004                 | % s/total  | % inc. 05/04 |
| Almería                  | 83.015.012                | 9,99       | 69.735.034         | 9,17       | 19,04        | 230.553.441                            | 9,95       | 189.737.749          | 9,07       | 21,51        |
| Cádiz                    | 108.254.709               | 13,03      | 95.176.975         | 12,52      | 13,74        | 312.847.289                            | 13,50      | 279.267.929          | 13,35      | 12,02        |
| Córdoba                  | 56.410.969                | 6,79       | 49.697.548         | 6,54       | 13,51        | 162.132.852                            | 7          | 138.060.228          | 6,60       | 17,44        |
| Granada                  | 90.147.170                | 10,85      | 71.159.674         | 9,36       | 26,68        | 232.183.692                            | 10,02      | 200.358.802          | 9,58       | 15,88        |
| Huelva                   | 47.819.084                | 5,75       | 43.277.820         | 5,69       | 10,49        | 119.431.624                            | 5,15       | 115.914.217          | 5,54       | 3,03         |
| Jaén                     | 37.009.700                | 4,45       | 29.000.237         | 3,81       | 27,62        | 105.622.014                            | 4,56       | 92.871.595           | 4,44       | 13,73        |
| Málaga                   | 243.502.424               | 29,30      | 236.452.643        | 31,10      | 2,98         | 671.189.448                            | 28,96      | 648.312.518          | 30,99      | 3,53         |
| Sevilla                  | 147.511.471               | 17,75      | 146.597.078        | 19,28      | 0,62         | 432.244.160                            | 18,65      | 374.455.083          | 17,90      | 15,43        |
| Servicios Centrales      | 17.327.353                | 2,09       | 19.111.894         | 2,51       | -9,34        | 51.441.167                             | 2,22       | 53.163.420           | 2,54       | -3,24        |
| <b>TOTAL RECAUDACIÓN</b> | <b>830.997.892</b>        | <b>100</b> | <b>760.208.903</b> | <b>100</b> | <b>9,31</b>  | <b>2.317.645.687</b>                   | <b>100</b> | <b>2.092.141.540</b> | <b>100</b> | <b>10,78</b> |

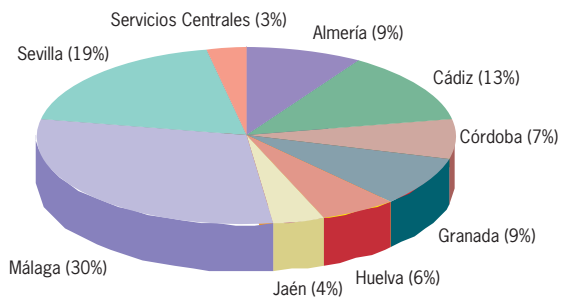
Capítulos I, II y III. 3<sup>er</sup> Trimestre 2005



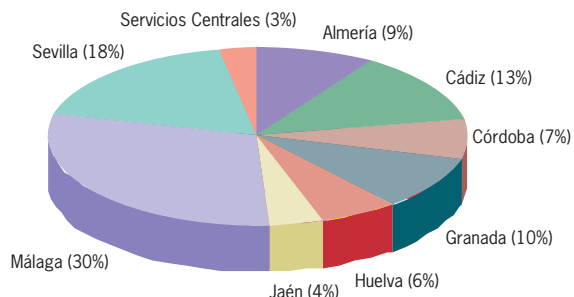
Capítulos I, II y III. Acumulada al 3<sup>er</sup> Trimestre 2005



Capítulos I, II y III. 3<sup>er</sup> Trimestre 2004



Capítulos I, II y III. Acumulada al 3<sup>er</sup> Trimestre 2004



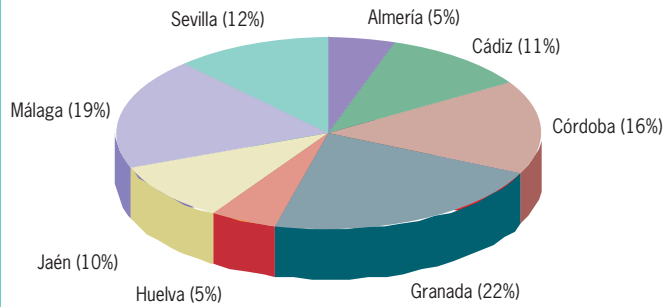


## 2.10.2. Recaudación Capítulo I

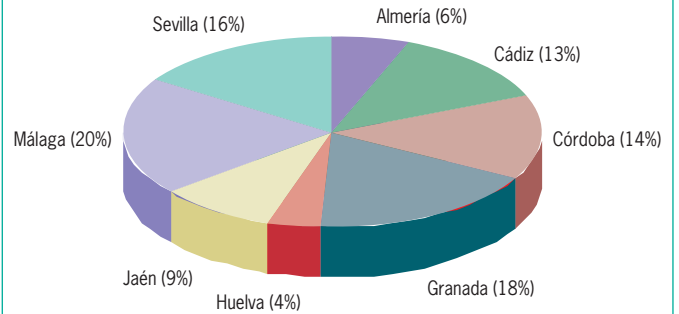
(euros)

|                          | 3 <sup>er</sup> Trimestre |            |                   |            |              | Acumulada al 3 <sup>er</sup> Trimestre |            |                    |            |               |
|--------------------------|---------------------------|------------|-------------------|------------|--------------|--|------------|--------------------|------------|---------------|
|                          | 2005                      | % s/total  | 2004              | % s/total  | % inc. 05/04 | 2005                                   | % s/total  | 2004               | % s/total  | % inc. 05/04  |
| Almería                  | 2.269.857                 | 4,96       | 2.145.352         | 4,75       | 5,80         | 7.718.714                              | 6,18       | 8.254.802          | 5,84       | -6,49         |
| Cádiz                    | 5.176.491                 | 11,32      | 6.098.601         | 13,51      | -15,12       | 16.001.754                             | 12,81      | 20.533.678         | 14,53      | -22,07        |
| Córdoba                  | 7.512.345                 | 16,42      | 5.739.614         | 12,71      | 30,89        | 17.918.461                             | 14,35      | 17.749.784         | 12,56      | 0,95          |
| Granada                  | 9.995.799                 | 21,85      | 4.349.896         | 9,63       | 129,79       | 22.202.520                             | 17,78      | 13.149.312         | 9,30       | 68,85         |
| Huelva                   | 2.476.469                 | 5,41       | 2.054.170         | 4,55       | 20,56        | 4.763.032                              | 3,81       | 5.344.833          | 3,78       | -10,89        |
| Jaén                     | 4.439.028                 | 9,71       | 3.024.052         | 6,70       | 46,79        | 10.960.523                             | 8,78       | 11.299.901         | 7,99       | -3            |
| Málaga                   | 8.517.868                 | 18,62      | 9.990.407         | 22,12      | -14,74       | 25.829.450                             | 20,68      | 33.560.715         | 23,74      | -23,04        |
| Sevilla                  | 5.349.485                 | 11,70      | 11.754.570        | 26,03      | -54,49       | 19.478.796                             | 15,60      | 31.456.105         | 22,25      | -38,08        |
| Servicios Centrales      | 0                         | -          | 0                 | -          | -            | 0                                      | -          | 0                  | -          | -             |
| <b>TOTAL RECAUDACIÓN</b> | <b>45.737.341</b>         | <b>100</b> | <b>45.156.662</b> | <b>100</b> | <b>1,29</b>  | <b>124.873.250</b>                     | <b>100</b> | <b>141.349.131</b> | <b>100</b> | <b>-11,66</b> |

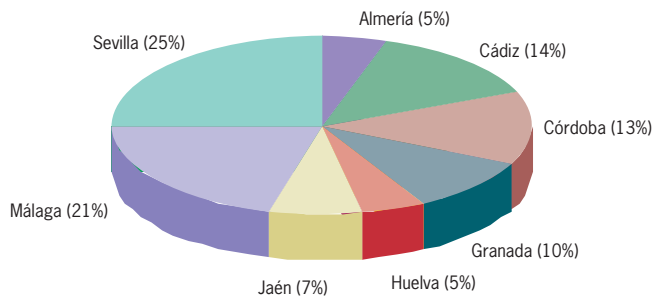
### Capítulo I. 3<sup>er</sup> Trimestre 2005



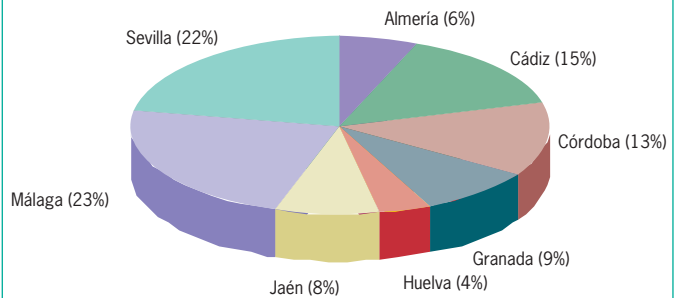
### Capítulo I. Acumulada al 3<sup>er</sup> Trimestre 2005



### Capítulo I. 3<sup>er</sup> Trimestre 2004



### Capítulo I. Acumulada al 3<sup>er</sup> Trimestre 2004

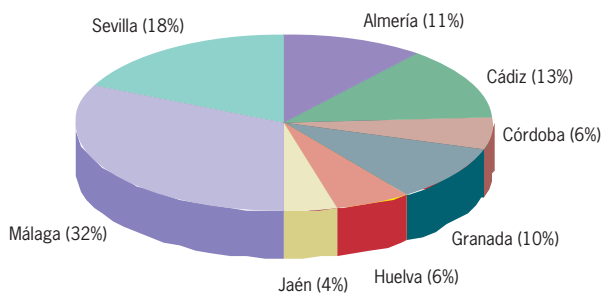


## 2.10.3. Recaudación Capítulo II

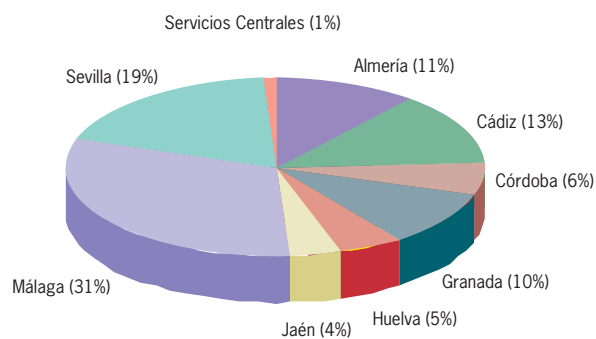
(euros)

|                          | 3 <sup>er</sup> Trimestre |            |                    |            |              | Acumulada al 3 <sup>er</sup> Trimestre |            |                      |            |              |
|--------------------------|---------------------------|------------|--------------------|------------|--------------|--|------------|----------------------|------------|--------------|
|                          | 2005                      | % s/total  | 2004               | % s/total  | % inc. 05/04 | 2005                                   | % s/total  | 2004                 | % s/total  | % inc. 05/04 |
| Almería                  | 72.949.418                | 10,89      | 60.445.428         | 10,10      | 20,69        | 201.362.975                            | 10,89      | 160.266.773          | 9,95       | 25,64        |
| Cádiz                    | 85.220.122                | 12,73      | 71.357.146         | 11,92      | 19,43        | 246.718.166                            | 13,34      | 206.398.115          | 12,81      | 19,54        |
| Córdoba                  | 41.097.923                | 6,14       | 36.095.662         | 6,03       | 13,86        | 120.115.980                            | 6,50       | 98.218.529           | 6,10       | 22,29        |
| Granada                  | 70.146.922                | 10,47      | 58.311.545         | 9,74       | 20,30        | 182.096.150                            | 9,85       | 159.585.429          | 9,90       | 14,11        |
| Huelva                   | 37.756.823                | 5,64       | 34.261.366         | 5,72       | 10,20        | 91.956.480                             | 4,97       | 89.827.191           | 5,57       | 2,37         |
| Jaén                     | 26.123.929                | 3,90       | 19.343.714         | 3,23       | 35,05        | 75.416.101                             | 4,08       | 61.062.500           | 3,79       | 23,51        |
| Málaga                   | 212.061.156               | 31,67      | 202.723.674        | 33,86      | 4,61         | 569.440.933                            | 30,79      | 544.723.578          | 33,81      | 4,54         |
| Sevilla                  | 121.544.351               | 18,15      | 114.810.512        | 19,18      | 5,87         | 351.143.169                            | 18,99      | 281.097.869          | 17,44      | 24,92        |
| Servicios Centrales      | 2.790.245                 | 0,42       | 1.357.080          | 0,23       | 105,61       | 10.908.299                             | 0,59       | 10.169.437           | 0,63       | 7,27         |
| <b>TOTAL RECAUDACIÓN</b> | <b>669.690.889</b>        | <b>100</b> | <b>598.706.128</b> | <b>100</b> | <b>11,86</b> | <b>1.849.158.254</b>                   | <b>100</b> | <b>1.611.349.423</b> | <b>100</b> | <b>14,76</b> |

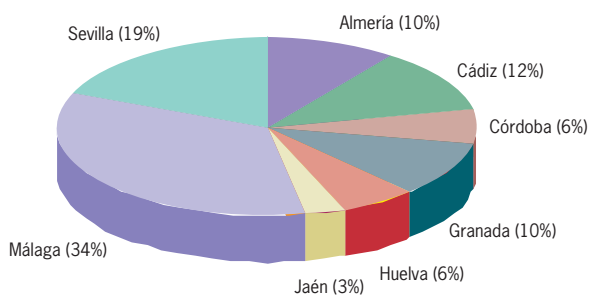
### Capítulo II. 3<sup>er</sup> Trimestre 2005



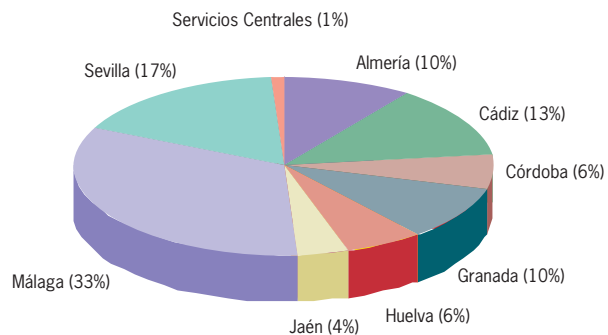
### Capítulo II. Acumulada al 3<sup>er</sup> Trimestre 2005



### Capítulo II. 3<sup>er</sup> Trimestre 2004



### Capítulo II. Acumulada al 3<sup>er</sup> Trimestre 2004

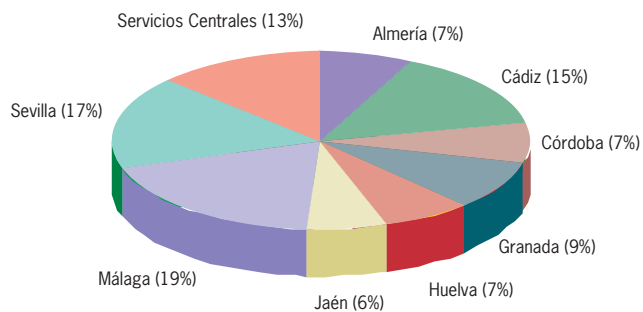


## 2.10.4. Recaudación Capítulo III

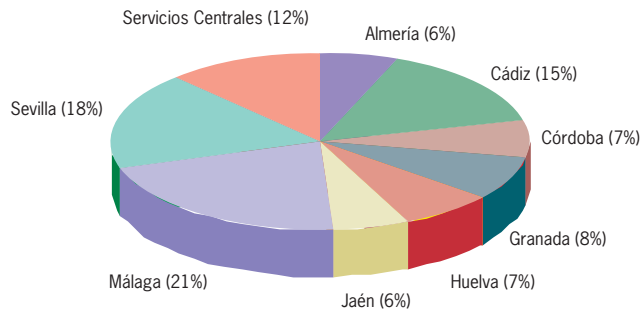
(euros)

|                          | 3 <sup>er</sup> Trimestre |            |                    |            |              | Acumulada al 3 <sup>er</sup> Trimestre |            |                    |            |              |
|--------------------------|---------------------------|------------|--------------------|------------|--------------|--|------------|--------------------|------------|--------------|
|                          | 2005                      | % s/total  | 2004               | % s/total  | % inc. 05/04 | 2005                                   | % s/total  | 2004               | % s/total  | % inc. 05/04 |
| Almería                  | 7.795.738                 | 6,75       | 7.144.254          | 6,14       | 9,12         | 21.471.752                             | 6,25       | 21.216.174         | 6,25       | 1,20         |
| Cádiz                    | 17.858.096                | 15,45      | 17.721.228         | 15,23      | 0,77         | 50.127.370                             | 14,59      | 52.336.136         | 15,42      | -4,22        |
| Córdoba                  | 7.800.701                 | 6,75       | 7.862.272          | 6,76       | -0,78        | 24.098.411                             | 7,01       | 22.091.914         | 6,51       | 9,08         |
| Granada                  | 10.004.449                | 8,66       | 8.498.233          | 7,30       | 17,72        | 27.885.022                             | 8,12       | 27.624.060         | 8,14       | 0,94         |
| Huelva                   | 7.585.792                 | 6,56       | 6.962.283          | 5,98       | 8,96         | 22.712.112                             | 6,61       | 20.742.192         | 6,11       | 9,50         |
| Jaén                     | 6.446.743                 | 5,58       | 6.632.472          | 5,70       | -2,80        | 19.245.390                             | 5,60       | 20.509.193         | 6,04       | -6,16        |
| Málaga                   | 22.923.400                | 19,84      | 23.738.561         | 20,40      | -3,43        | 75.919.064                             | 22,09      | 70.028.224         | 20,63      | 8,41         |
| Sevilla                  | 20.617.635                | 17,84      | 20.031.996         | 17,22      | 2,92         | 61.622.195                             | 17,93      | 61.901.109         | 18,24      | -0,45        |
| Servicios Centrales      | 14.537.107                | 12,58      | 17.754.814         | 15,26      | -18,12       | 40.532.868                             | 11,80      | 42.993.982         | 12,67      | -5,72        |
| <b>TOTAL RECAUDACIÓN</b> | <b>115.569.662</b>        | <b>100</b> | <b>116.346.114</b> | <b>100</b> | <b>-0,67</b> | <b>343.614.184</b>                     | <b>100</b> | <b>339.442.985</b> | <b>100</b> | <b>1,23</b>  |

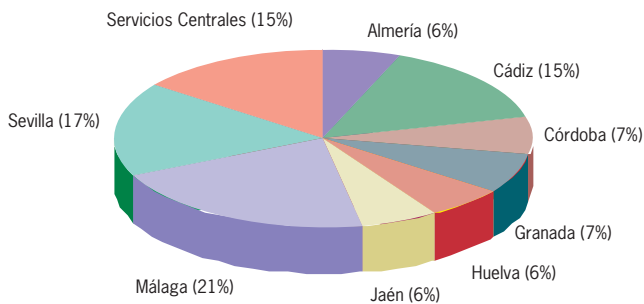
### Capítulo III. 3<sup>er</sup> Trimestre 2005



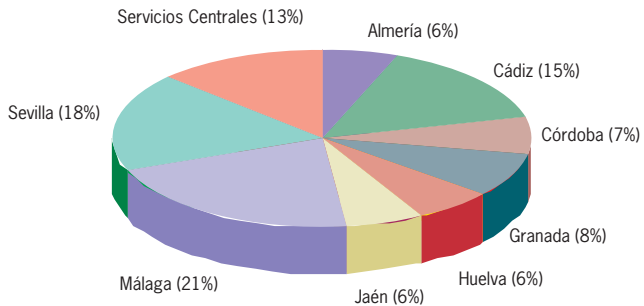
### Capítulo III. Acumulada al 3<sup>er</sup> Trimestre 2005



### Capítulo III. 3<sup>er</sup> Trimestre 2004



### Capítulo III. Acumulada al 3<sup>er</sup> Trimestre 2004



### 3. Tasas, Precios Públicos y Otros Ingresos. Distribución por Consejerías y Organismos Autónomos

#### ■ 3.1. Total Tasas, Precios Públicos y Otros Ingresos

##### ■ 3.1.1. Recaudación mensual 2005-2004. 3<sup>er</sup> Trimestre

(euros)

|   | Julio             |                   |              | Agosto            |                   |              | Septiembre        |                   |              |
|---|-------------------|-------------------|--------------|-------------------|-------------------|--------------|-------------------|-------------------|--------------|
|   | 2005              | 2004              | % inc. 05/04 | 2005              | 2004              | % inc. 05/04 | 2005              | 2004              | % inc. 05/04 |
| C. Presidencia  | 320.012           | 234.253           | 36,61        | 350.747           | 352.786           | -0,58        | 218.422           | 200.055           | 9,18         |
| Consejo Consultivo de Andalucía   | 0                 | 0                 | -            | 0                 | 0                 | -            | 0                 | 0                 | -            |
| C. Gobernación  | 198.288           | 205.714           | -3,61        | 135.489           | 170.982           | -20,76       | 154.358           | 144.050           | 7,16         |
| C. Economía y Hacienda  | 45.904.736        | 47.877.162        | -4,12        | 15.736.121        | 17.402.577        | -9,58        | 14.822.692        | 20.230.849        | -26,73       |
| C. Justicia y Administración Pública  | 0                 | 0                 | -            | 0                 | 0                 | -            | 0                 | 0                 | -            |
| C. Innovación, Ciencia y Empresa  | 143.680           | 160.846           | -10,67       | 118.005           | 72.478            | 62,81        | 143.300           | 98.322            | 45,75        |
| C. Obras Públicas y Transportes   | 424.294           | 413.788           | 2,54         | 350.659           | 426.945           | -17,87       | 474.508           | 306.002           | 55,07        |
| C. Empleo   | 359.743           | 511.109           | -29,62       | 150.120           | 1.142.822         | -86,86       | 138.546           | 181.912           | -23,84       |
| C. Turismo, Comercio y Deporte  | 192.521           | 86.842            | 121,69       | 89.177            | 147.391           | -39,50       | 149.371           | 67.863            | 120,10       |
| C. Agricultura y Pesca  | 310.280           | 190.162           | 63,17        | 247.356           | 339.510           | -27,14       | 179.371           | 200.311           | -10,45       |
| C. Salud  | 42.334            | 59.673            | -29,06       | 29.217            | 37.387            | -21,85       | 44.781            | 50.101            | -10,62       |
| C. Educación  | 1.991.733         | 2.003.275         | -0,58        | 1.112.364         | 1.365.753         | -18,55       | 297.656           | 265.338           | 12,18        |
| C. para la Igualdad y Bienestar Social  | 1.171.414         | 1.244.523         | -5,87        | 525.464           | 546.968           | -3,93        | 942.137           | 825.650           | 14,11        |
| C. Cultura  | 13.889            | 18.281            | -24,02       | 12.687            | 16.673            | -23,90       | 9.452             | 11.124            | -15,03       |
| C. Medio Ambiente   | 510.614           | 515.697           | -0,99        | 701.860           | 647.307           | 8,43         | 838.817           | 835.609           | 0,38         |
| Instituto de Estadística de Andalucía   | 0                 | 1.585             | -100         | 159               | 203               | -21,39       | 1.589             | 70                | 2.178,31     |
| Instituto Andaluz de Administración Pública   | 429.846           | 16.869            | 2.448,11     | 1.054.039         | 4.523             | 23.202,44    | 159.149           | 3.715             | 4.184,03     |
| Inst. Andaluz de Inves. y Form. Agraria, Pesquera,<br>Alimentaria y Prod. Ecológica | 164.517           | 53                | 309.724,43   | 68.968            | 0                 | -            | 477.415           | 1.095             | 43.512,31    |
| Servicio Andaluz de Empleo  | 686.116           | 588.540           | 16,58        | 594.448           | 800.227           | -25,72       | 770.805           | 402.387           | 91,56        |
| Instituto Andaluz de Reforma Agraria  | 10.346            | 6.727             | 53,79        | 124               | 12.160            | -98,98       | 695               | 27.603            | -97,48       |
| Servicio Andaluz de Salud   | 6.170.161         | 3.797.922         | 62,46        | 4.292.638         | 2.993.821         | 43,38        | 5.281.119         | 2.581.685         | 104,56       |
| Instituto Andaluz de la Mujer   | 23.106            | 1.375             | 1.580,19     | 34.532            | 2.234             | 1.445,93     | 26.131            | 3.570             | 631,96       |
| Instituto Andaluz de la Juventud  | 42.842            | 23.428            | 82,87        | 27.654            | 28.963            | -4,52        | 42.518            | 46.963            | -9,47        |
| Patronato de la Alhambra y Generalife   | 1.576.371         | 1.517.237         | 3,90         | 2.088.103         | 1.994.516         | 4,69         | 1.841.622         | 1.867.572         | -1,39        |
| Centro Andaluz de Arte Contemporáneo  | 2.831             | 3.657             | -22,61       | 1.145             | 4.480             | -74,45       | 2.078             | 4.847             | -57,13       |
| Agencia Andaluza del Agua   | 3.141             | 0                 | -            | 855               | 0                 | -            | 138.386           | 0                 | -            |
| <b>TOTAL RECAUDACIÓN</b>  | <b>60.692.813</b> | <b>59.478.718</b> | <b>2,04</b>  | <b>27.721.931</b> | <b>28.510.705</b> | <b>-2,77</b> | <b>27.154.918</b> | <b>28.356.691</b> | <b>-4,24</b> |

### ■ 3.1.2. Recaudación mensual acumulada 2005-2004. 3<sup>er</sup> Trimestre

(euros)

|   | Julio              |                    |              | Agosto             |                    |              | Septiembre         |                    |              |
|---|--------------------|--------------------|--------------|--------------------|--------------------|--------------|--------------------|--------------------|--------------|
|   | 2005               | 2004               | % inc. 05/04 | 2005               | 2004               | % inc. 05/04 | 2005               | 2004               | % inc. 05/04 |
| C. Presidencia  | 2.806.659          | 1.513.452          | 85,45        | 3.157.406          | 1.866.239          | 69,19        | 3.375.828          | 2.066.294          | 63,38        |
| Consejo Consultivo de Andalucía   | 48                 | 0                  | -            | 48                 | 0                  | -            | 48                 | 0                  | -            |
| C. Gobernación  | 1.329.130          | 1.447.619          | -8,19        | 1.464.619          | 1.618.601          | -9,51        | 1.618.977          | 1.762.651          | -8,15        |
| C. Economía y Hacienda  | 194.532.214        | 201.839.121        | -3,62        | 210.268.335        | 219.241.697        | -4,09        | 225.091.027        | 239.472.546        | -6,01        |
| C. Justicia y Administración Pública  | 0                  | 0                  | -            | 0                  | 0                  | -            | 0                  | 0                  | -            |
| C. Innovación, Ciencia y Empresa  | 1.526.262          | 1.426.475          | 7            | 1.644.267          | 1.498.953          | 9,69         | 1.787.567          | 1.597.275          | 11,91        |
| C. Obras Públicas y Transportes   | 3.925.027          | 2.768.109          | 41,79        | 4.275.686          | 3.195.054          | 33,82        | 4.750.195          | 3.501.056          | 35,68        |
| C. Empleo   | 2.927.262          | 1.004.503          | 191,41       | 3.077.382          | 2.147.325          | 43,31        | 3.215.928          | 2.329.237          | 38,07        |
| C. Turismo, Comercio y Deporte  | 836.860            | 344.769            | 142,73       | 926.037            | 492.160            | 88,16        | 1.075.407          | 560.023            | 92,03        |
| C. Agricultura y Pesca  | 2.751.719          | 2.454.272          | 12,12        | 2.999.074          | 2.793.782          | 7,35         | 3.178.445          | 2.994.093          | 6,16         |
| C. Salud  | 342.500            | 1.124.560          | -69,54       | 371.717            | 1.161.947          | -68,01       | 416.498            | 1.212.047          | -65,64       |
| C. Educación  | 5.941.932          | 5.906.338          | 0,60         | 7.054.296          | 7.272.091          | -2,99        | 7.351.952          | 7.537.429          | -2,46        |
| C. para la Igualdad y Bienestar Social  | 8.021.142          | 9.015.957          | -11,03       | 8.546.606          | 9.562.924          | -10,63       | 9.488.743          | 10.388.574         | -8,66        |
| C. Cultura  | 84.451             | 104.258            | -19          | 97.138             | 120.930            | -19,67       | 106.590            | 132.054            | -19,28       |
| C. Medio Ambiente   | 2.990.765          | 4.316.861          | -30,72       | 3.692.625          | 4.964.169          | -25,61       | 4.531.442          | 5.799.777          | -21,87       |
| Instituto de Estadística de Andalucía   | 2.854              | 5.817              | -50,94       | 3.013              | 6.020              | -49,95       | 4.602              | 6.090              | -24,42       |
| Instituto Andaluz de Administración Pública   | 2.614.902          | 493.706            | 429,65       | 3.668.942          | 498.230            | 636,40       | 3.828.091          | 501.944            | 662,65       |
| Inst. Andaluz de Inves. y Form. Agraria, Pesquera,<br>Alimentaria y Prod. Ecológica | 417.092            | 4.448              | 9.276,87     | 486.060            | 4.448              | 10.827,37    | 963.476            | 5.543              | 17.282,54    |
| Servicio Andaluz de Empleo  | 6.780.417          | 1.723.341          | 293,45       | 7.374.865          | 2.523.568          | 192,24       | 8.145.670          | 2.925.955          | 178,39       |
| Instituto Andaluz de Reforma Agraria  | 72.526             | 58.587             | 23,79        | 72.650             | 70.746             | 2,69         | 73.345             | 98.350             | -25,42       |
| Servicio Andaluz de Salud   | 39.947.895         | 36.842.771         | 8,43         | 44.240.532         | 39.836.592         | 11,06        | 49.521.651         | 42.418.277         | 16,75        |
| Instituto Andaluz de la Mujer   | 196.389            | 72.593             | 170,54       | 230.921            | 74.826             | 208,61       | 257.052            | 78.396             | 227,89       |
| Instituto Andaluz de la Juventud  | 254.897            | 247.307            | 3,07         | 282.551            | 276.270            | 2,27         | 325.069            | 323.233            | 0,57         |
| Patronato de la Alhambra y Generalife   | 10.403.222         | 9.837.600          | 5,75         | 12.491.325         | 11.832.115         | 5,57         | 14.332.947         | 13.699.687         | 4,62         |
| Centro Andaluz de Arte Contemporáneo  | 22.503             | 23.126             | -2,70        | 23.647             | 27.606             | -14,34       | 25.725             | 32.453             | -20,73       |
| Agencia Andaluza del Agua   | 8.668              | 0                  | -            | 9.523              | 0                  | -            | 147.909            | 0                  | -            |
| <b>TOTAL RECAUDACIÓN</b>  | <b>288.737.334</b> | <b>282.575.589</b> | <b>2,18</b>  | <b>316.459.266</b> | <b>311.086.294</b> | <b>1,73</b>  | <b>343.614.184</b> | <b>339.442.985</b> | <b>1,23</b>  |



### ■ 3.1.3. Recaudación trimestral 2005-2004

(euros)

|   | 3 <sup>er</sup> Trimestre |            |                    |            |              | Acumulada al 3 <sup>er</sup> Trimestre |            |                    |            |              |
|---|---------------------------|------------|--------------------|------------|--------------|--|------------|--------------------|------------|--------------|
|   | 2005                      | % s/total  | 2004               | % s/total  | % inc. 05/04 | 2005                                   | % s/total  | 2004               | % s/total  | % inc. 05/04 |
| C. Presidencia  | 889.181                   | 0,77       | 787.094            | 0,68       | 12,97        | 3.375.828                              | 0,98       | 2.066.294          | 0,61       | 63,38        |
| Consejo Consultivo de Andalucía   | 0                         | -          | 0                  | -          | -            | 48                                     | 0          | 0                  | -          | -            |
| C. Gobernación  | 488.135                   | 0,42       | 520.745            | 0,45       | -6,26        | 1.618.977                              | 0,47       | 1.762.651          | 0,52       | -8,15        |
| C. Economía y Hacienda  | 76.463.548                | 66,16      | 85.510.588         | 73,50      | -10,58       | 225.091.027                            | 65,51      | 239.472.546        | 70,55      | -6,01        |
| C. Justicia y Administración Pública  | 0                         | -          | 0                  | -          | -            | 0                                      | -          | 0                  | -          | -            |
| C. Innovación, Ciencia y Empresa  | 404.985                   | 0,35       | 331.646            | 0,29       | 22,11        | 1.787.567                              | 0,52       | 1.597.275          | 0,47       | 11,91        |
| C. Obras Públicas y Transportes   | 1.249.461                 | 1,08       | 1.146.736          | 0,99       | 8,96         | 4.750.195                              | 1,38       | 3.501.056          | 1,03       | 35,68        |
| C. Empleo   | 648.409                   | 0,56       | 1.835.843          | 1,58       | -64,68       | 3.215.928                              | 0,94       | 2.329.237          | 0,69       | 38,07        |
| C. Turismo, Comercio y Deporte  | 431.069                   | 0,37       | 302.096            | 0,26       | 42,69        | 1.075.407                              | 0,31       | 560.023            | 0,16       | 92,03        |
| C. Agricultura y Pesca  | 737.006                   | 0,64       | 729.983            | 0,63       | 0,96         | 3.178.445                              | 0,93       | 2.994.093          | 0,88       | 6,16         |
| C. Salud  | 116.332                   | 0,10       | 147.161            | 0,13       | -20,95       | 416.498                                | 0,12       | 1.212.047          | 0,36       | -65,64       |
| C. Educación  | 3.401.753                 | 2,94       | 3.634.366          | 3,12       | -6,40        | 7.351.952                              | 2,14       | 7.537.429          | 2,22       | -2,46        |
| C. para la Igualdad y Bienestar Social  | 2.639.016                 | 2,28       | 2.617.140          | 2,25       | 0,84         | 9.488.743                              | 2,76       | 10.388.574         | 3,06       | -8,66        |
| C. Cultura  | 36.028                    | 0,03       | 46.077             | 0,04       | -21,81       | 106.590                                | 0,03       | 132.054            | 0,04       | -19,28       |
| C. Medio Ambiente   | 2.051.291                 | 1,77       | 1.998.613          | 1,72       | 2,64         | 4.531.442                              | 1,32       | 5.799.777          | 1,71       | -21,87       |
| Instituto de Estadística de Andalucía   | 1.749                     | 0          | 1.857              | 0          | -5,85        | 4.602                                  | 0          | 6.090              | 0          | -24,42       |
| Instituto Andaluz de Administración Pública   | 1.643.034                 | 1,42       | 25.107             | 0,02       | 6.444,02     | 3.828.091                              | 1,11       | 501.944            | 0,15       | 662,65       |
| Inst. Andaluz de Inves. y Form. Agraria, Pesquera,<br>Alimentaria y Prod. Ecológica | 710.900                   | 0,62       | 1.148              | 0          | 61.836,97    | 963.476                                | 0,28       | 5.543              | 0          | 17282,54     |
| Servicio Andaluz de Empleo  | 2.051.370                 | 1,78       | 1.791.154          | 1,54       | 14,53        | 8.145.670                              | 2,37       | 2.925.955          | 0,86       | 178,39       |
| Instituto Andaluz de Reforma Agraria  | 11.165                    | 0,01       | 46.490             | 0,04       | -75,98       | 73.345                                 | 0,02       | 98.350             | 0,03       | -25,42       |
| Servicio Andaluz de Salud   | 15.743.918                | 13,62      | 9.373.428          | 8,06       | 67,96        | 49.521.651                             | 14,41      | 42.418.277         | 12,50      | 16,75        |
| Instituto Andaluz de la Mujer   | 83.768                    | 0,07       | 7.179              | 0,01       | 1.066,87     | 257.052                                | 0,07       | 78.396             | 0,02       | 227,89       |
| Instituto Andaluz de la Juventud  | 113.014                   | 0,10       | 99.354             | 0,09       | 13,75        | 325.069                                | 0,09       | 323.233            | 0,10       | 0,57         |
| Patronato de la Alhambra y Generalife   | 5.506.096                 | 4,76       | 5.379.324          | 4,62       | 2,36         | 14.332.947                             | 4,17       | 13.699.687         | 4,04       | 4,62         |
| Centro Andaluz de Arte Contemporáneo  | 6.053                     | 0,01       | 12.984             | 0,01       | -53,38       | 25.725                                 | 0,01       | 32.453             | 0,01       | -20,73       |
| Agencia Andaluza del Agua   | 142.382                   | 0,12       | 0                  | -          | -            | 147.909                                | 0,04       | 0                  | -          | -            |
| <b>TOTAL RECAUDACIÓN</b>  | <b>115.569.662</b>        | <b>100</b> | <b>116.346.114</b> | <b>100</b> | <b>-0,67</b> | <b>343.614.184</b>                     | <b>100</b> | <b>339.442.985</b> | <b>100</b> | <b>1,23</b>  |

## ■ 3.2. Tasas

### ■ 3.2.1. Recaudación mensual 2005-2004. 3<sup>er</sup> Trimestre

(euros)

|   | Julio             |                   |              | Agosto            |                   |              | Septiembre        |                   |              |
|---|-------------------|-------------------|--------------|-------------------|-------------------|--------------|-------------------|-------------------|--------------|
|   | 2005              | 2004              | % inc. 05/04 | 2005              | 2004              | % inc. 05/04 | 2005              | 2004              | % inc. 05/04 |
| C. Presidencia  | 320.012           | 234.252,75        | 36,61        | 350.746,85        | 352.786,39        | -0,58        | 218.422,07        | 200.055,30        | 9,18         |
| Consejo Consultivo de Andalucía   | 0                 | 0                 | -            | 0                 | 0                 | -            | 0                 | 0                 | -            |
| C. Gobernación  | 192.337           | 200.566,54        | -4,10        | 131.147,34        | 165.775,39        | -20,89       | 146.889,83        | 137.524,24        | 6,81         |
| C. Economía y Hacienda  | 39.711.027        | 39.170.967,27     | 1,38         | 12.915.308,49     | 13.205.931,86     | -2,20        | 11.288.298,94     | 11.868.248,22     | -4,89        |
| C. Justicia y Administración Pública  | 0                 | 0                 | -            | 0                 | 0                 | -            | 0                 | 0                 | -            |
| C. Innovación, Ciencia y Empresa  | 143.680           | 160.845,79        | -10,67       | 118.005,28        | 72.478,44         | 62,81        | 143.299,97        | 98.321,71         | 45,75        |
| C. Obras Públicas y Transportes   | 417.716           | 399.977,75        | 4,43         | 315.417,37        | 413.738,60        | -23,76       | 470.365,68        | 299.964,15        | 56,81        |
| C. Empleo   | 0                 | 0                 | -            | 0                 | 0                 | -            | 0                 | 0                 | -            |
| C. Turismo, Comercio y Deporte  | 189.465           | 80.387,28         | 135,69       | 87.013,76         | 134.865,85        | -35,48       | 144.492,02        | 41.746,20         | 246,12       |
| C. Agricultura y Pesca  | 140.469           | 159.380,32        | -11,87       | 155.735,30        | 169.132,42        | -7,92        | 149.047,79        | 169.262,49        | -11,94       |
| C. Salud  | 42.334            | 59.669,23         | -29,05       | 28.225,89         | 37.173,86         | -24,07       | 44.780,94         | 50.098,52         | -10,61       |
| C. Educación  | 1.991.686         | 2.003.004,39      | -0,57        | 1.112.304,22      | 1.365.713,73      | -18,56       | 297.653,80        | 265.229,39        | 12,23        |
| C. para la Igualdad y Bienestar Social  | 0                 | 0                 | -            | 0                 | 0                 | -            | 0                 | 0                 | -            |
| C. Cultura  | 5.559             | 7.734,01          | -28,12       | 4.236,37          | 4.959,58          | -14,58       | 3.007,62          | 4.790,49          | -37,22       |
| C. Medio Ambiente   | 510.184           | 515.216,59        | -0,98        | 701.860,30        | 646.896,89        | 8,50         | 838.432,96        | 835.518,27        | 0,35         |
| Instituto de Estadística de Andalucía   | 0                 | 196,53            | -100         | 159,19            | 202,50            | -21,39       | 0                 | 63,46             | -100         |
| Instituto Andaluz de Administración Pública   | 425.255           | 3.120,73          | 13.526,78    | 1.051.694,40      | 2.764,46          | 37.943,39    | 157.089,63        | 3.112,44          | 4.947,15     |
| Inst. Andaluz de Inves. y Form. Agraria, Pesquera,<br>Alimentaria y Prod. Ecológica | 1.266             | 0                 | -            | 1.659,52          | 0                 | -            | 1.207,23          | 0                 | -            |
| Servicio Andaluz de Empleo  | 0                 | 0                 | -            | 0                 | 0                 | -            | 0                 | 0                 | -            |
| Instituto Andaluz de Reforma Agraria  | 9.222             | 6.693,27          | 37,78        | 44,44             | 10.835,62         | -99,59       | 694,67            | 27.538,09         | -97,48       |
| Servicio Andaluz de Salud   | 182.195           | 154.274,77        | 18,10        | 166.423,01        | 159.083,16        | 4,61         | 105.210,57        | 103.412,68        | 1,74         |
| Instituto Andaluz de la Mujer   | 0                 | 0                 | -            | 0                 | 0                 | -            | 0                 | 0                 | -            |
| Instituto Andaluz de la Juventud  | 0                 | 0                 | -            | 0                 | 0                 | -            | 0                 | 0                 | -            |
| Patronato de la Alhambra y Generalife   | 0                 | 0                 | -            | 0                 | 0                 | -            | 0                 | 0                 | -            |
| Centro Andaluz de Arte Contemporáneo  | 0                 | 0                 | -            | 0                 | 0                 | -            | 0                 | 0                 | -            |
| Agencia Andaluza del Agua   | 0                 | 0                 | -            | 0                 | 0                 | -            | 138.021,60        | 0                 | -            |
| <b>TOTAL RECAUDACIÓN</b>  | <b>44.282.408</b> | <b>43.156.287</b> | <b>2,61</b>  | <b>17.139.982</b> | <b>16.742.339</b> | <b>2,38</b>  | <b>14.146.915</b> | <b>14.104.886</b> | <b>0,30</b>  |

### ■ 3.2.2. Recaudación mensual acumulada 2005-2004. 3<sup>er</sup> Trimestre

(euros)

|   | Julio              |                    |              | Agosto             |                    |              | Septiembre         |                    |              |
|---|--------------------|--------------------|--------------|--------------------|--------------------|--------------|--------------------|--------------------|--------------|
|   | 2005               | 2004               | % inc. 05/04 | 2005               | 2004               | % inc. 05/04 | 2005               | 2004               | % inc. 05/04 |
| C. Presidencia  | 2.806.659          | 1.513.452          | 85,45        | 3.157.406          | 1.866.239          | 69,19        | 3.375.828          | 2.066.294          | 63,38        |
| Consejo Consultivo de Andalucía   | 0                  | 0                  | -            | 0                  | 0                  | -            | 0                  | 0                  | -            |
| C. Gobernación  | 1.281.670          | 1.398.759          | -8,37        | 1.412.817          | 1.564.534          | -9,70        | 1.559.707          | 1.702.058          | -8,36        |
| C. Economía y Hacienda  | 149.580.936        | 152.678.179        | -2,03        | 162.496.244        | 165.884.111        | -2,04        | 173.784.543        | 177.752.359        | -2,23        |
| C. Justicia y Administración Pública  | 0                  | 0                  | -            | 0                  | 0                  | -            | 0                  | 0                  | -            |
| C. Innovación, Ciencia y Empresa  | 1.526.262          | 1.426.475          | 7            | 1.644.267          | 1.498.953          | 9,69         | 1.787.567          | 1.597.275          | 11,91        |
| C. Obras Públicas y Transportes   | 3.784.001          | 2.593.618          | 45,90        | 4.099.418          | 3.007.357          | 36,31        | 4.569.784          | 3.307.321          | 38,17        |
| C. Empleo   | 0                  | 0                  | -            | 0                  | 0                  | -            | 0                  | 0                  | -            |
| C. Turismo, Comercio y Deporte  | 808.876            | 300.337            | 169,32       | 895.889            | 435.202            | 105,86       | 1.040.382          | 476.949            | 118,13       |
| C. Agricultura y Pesca  | 1.371.758          | 1.636.624          | -16,18       | 1.527.494          | 1.805.756          | -15,41       | 1.676.541          | 1.975.019          | -15,11       |
| C. Salud  | 342.413            | 1.118.815          | -69,40       | 370.639            | 1.155.989          | -67,94       | 415.420            | 1.206.088          | -65,56       |
| C. Educación  | 5.938.510          | 5.905.489          | 0,56         | 7.050.814          | 7.271.202          | -3,03        | 7.348.468          | 7.536.432          | -2,49        |
| C. para la Igualdad y Bienestar Social  | 0                  | 0                  | -            | 0                  | 0                  | -            | 0                  | 0                  | -            |
| C. Cultura  | 37.923             | 38.151             | -0,60        | 42.159             | 43.111             | -2,21        | 45.167             | 47.901             | -5,71        |
| C. Medio Ambiente   | 2.929.925          | 4.261.390          | -31,24       | 3.631.785          | 4.908.286          | -26,01       | 4.470.218          | 5.743.805          | -22,17       |
| Instituto de Estadística de Andalucía   | 369                | 1.619              | -77,21       | 528                | 1.821              | -71          | 528                | 1.885              | -71,98       |
| Instituto Andaluz de Administración Pública   | 2.573.569          | 446.264            | 476,69       | 3.625.264          | 449.028            | 707,36       | 3.782.353          | 452.141            | 736,54       |
| Inst. Andaluz de Inves. y Form. Agraria, Pesquera,<br>Alimentaria y Prod. Ecológica | 10.588,49          | 0                  | -            | 12.248,01          | 0                  | -            | 13.455,24          | 0                  | -            |
| Servicio Andaluz de Empleo  | 0                  | 0                  | -            | 0                  | 0                  | -            | 0                  | 0                  | -            |
| Instituto Andaluz de Reforma Agraria  | 35.781             | 16.703             | 114,22       | 35.825             | 27.539             | 30,09        | 36.520             | 55.077             | -33,69       |
| Servicio Andaluz de Salud   | 990.276            | 865.771            | 14,38        | 1.156.699          | 1.024.854          | 12,86        | 1.261.910          | 1.128.267          | 11,85        |
| Instituto Andaluz de la Mujer   | 0                  | 0                  | -            | 0                  | 0                  | -            | 0                  | 0                  | -            |
| Instituto Andaluz de la Juventud  | 0                  | 0                  | -            | 0                  | 0                  | -            | 0                  | 0                  | -            |
| Patronato de la Alhambra y Generalife   | 0                  | 0                  | -            | 0                  | 0                  | -            | 0                  | 0                  | -            |
| Centro Andaluz de Arte Contemporáneo  | 0                  | 0                  | -            | 0                  | 0                  | -            | 0                  | 0                  | -            |
| Agencia Andaluza del Agua   | 0                  | 0                  | -            | 0                  | 0                  | -            | 138.022            | 0                  | -            |
| <b>TOTAL RECAUDACIÓN</b>  | <b>174.019.516</b> | <b>174.201.644</b> | <b>-0,10</b> | <b>191.159.498</b> | <b>190.943.983</b> | <b>0,11</b>  | <b>205.306.413</b> | <b>205.048.869</b> | <b>0,13</b>  |

### ■ 3.2.3. Recaudación trimestral 2005-2004

(euros)

|   | 3 <sup>er</sup> Trimestre |            |                   |            |              | Acumulada al 3 <sup>er</sup> Trimestre |            |                    |            |              |
|---|---------------------------|------------|-------------------|------------|--------------|--|------------|--------------------|------------|--------------|
|   | 2005                      | % s/total  | 2004              | % s/total  | % inc. 05/04 | 2005                                   | % s/total  | 2004               | % s/total  | % inc. 05/04 |
| C. Presidencia  | 889.181                   | 1,18       | 787.094           | 1,06       | 12,97        | 3.375.828                              | 1,64       | 2.066.294          | 1,01       | 63,38        |
| Consejo Consultivo de Andalucía   | 0                         | -          | 0                 | -          | -            | 0                                      | -          | 0                  | -          | -            |
| C. Gobernación  | 470.374                   | 0,62       | 503.866           | 0,68       | -6,65        | 1.559.707                              | 0,76       | 1.702.058          | 0,83       | -8,36        |
| C. Economía y Hacienda  | 63.914.635                | 84,58      | 64.245.147        | 86,81      | -0,51        | 173.784.543                            | 84,65      | 177.752.359        | 86,69      | -2,23        |
| C. Justicia y Administración Pública  | 0                         | -          | 0                 | -          | -            | 0                                      | -          | 0                  | -          | -            |
| C. Innovación, Ciencia y Empresa  | 404.985                   | 0,54       | 331.646           | 0,45       | 22,11        | 1.787.567                              | 0,87       | 1.597.275          | 0,78       | 11,91        |
| C. Obras Públicas y Transportes   | 1.203.499                 | 1,59       | 1.113.681         | 1,50       | 8,07         | 4.569.784                              | 2,23       | 3.307.321          | 1,61       | 38,17        |
| C. Empleo   | 0                         | -          | 0                 | -          | -            | 0                                      | -          | 0                  | -          | -            |
| C. Turismo, Comercio y Deporte  | 420.971                   | 0,56       | 256.999           | 0,35       | 63,80        | 1.040.382                              | 0,51       | 476.949            | 0,23       | 118,13       |
| C. Agricultura y Pesca  | 445.253                   | 0,59       | 497.775           | 0,67       | -10,55       | 1.676.541                              | 0,82       | 1.975.019          | 0,96       | -15,11       |
| C. Salud  | 115.340                   | 0,15       | 146.942           | 0,20       | -21,51       | 415.420                                | 0,20       | 1.206.088          | 0,59       | -65,56       |
| C. Educación  | 3.401.644                 | 4,50       | 3.633.948         | 4,91       | -6,39        | 7.348.468                              | 3,58       | 7.536.432          | 3,68       | -2,49        |
| C. para la Igualdad y Bienestar Social  | 0                         | -          | 0                 | -          | -            | 0                                      | -          | 0                  | -          | -            |
| C. Cultura  | 12.803                    | 0,02       | 17.484            | 0,02       | -26,77       | 45.167                                 | 0,02       | 47.901             | 0,02       | -5,71        |
| C. Medio Ambiente   | 2.050.478                 | 2,71       | 1.997.632         | 2,70       | 2,65         | 4.470.218                              | 2,18       | 5.743.805          | 2,80       | -22,17       |
| Instituto de Estadística de Andalucía   | 159                       | 0          | 462               | 0          | -65,58       | 528                                    | 0          | 1.885              | 0          | -71,98       |
| Instituto Andaluz de Administración Pública   | 1.634.039                 | 2,16       | 8.998             | 0,01       | 18.060,77    | 3.782.353                              | 1,84       | 452.141            | 0,22       | 736,54       |
| Inst. Andaluz de Inves. y Form. Agraria, Pesquera,<br>Alimentaria y Prod. Ecológica | 4.132                     | 0,01       | 0                 | -          | -            | 13.455                                 | 0,01       | 0                  | -          | -            |
| Servicio Andaluz de Empleo  | 0                         | -          | 0                 | -          | -            | 0                                      | -          | 0                  | -          | -            |
| Instituto Andaluz de Reforma Agraria  | 9.961                     | 0,01       | 45.067            | 0,06       | -77,90       | 36.520                                 | 0,02       | 55.077             | 0,03       | -33,69       |
| Servicio Andaluz de Salud   | 453.829                   | 0,60       | 416.771           | 0,56       | 8,89         | 1.261.910                              | 0,61       | 1.128.267          | 0,55       | 11,85        |
| Instituto Andaluz de la Mujer   | 0                         | -          | 0                 | -          | -            | 0                                      | -          | 0                  | -          | -            |
| Instituto Andaluz de la Juventud  | 0                         | -          | 0                 | -          | -            | 0                                      | -          | 0                  | -          | -            |
| Patronato de la Alhambra y Generalife   | 0                         | -          | 0                 | -          | -            | 0                                      | -          | 0                  | -          | -            |
| Centro Andaluz de Arte Contemporáneo  | 0                         | -          | 0                 | -          | -            | 0                                      | -          | 0                  | -          | -            |
| Agencia Andaluza del Agua   | 138.022                   | 0,18       | 0                 | -          | -            | 138.022                                | 0,07       | 0                  | -          | -            |
| <b>TOTAL RECAUDACIÓN</b>  | <b>75.569.305</b>         | <b>100</b> | <b>74.003.512</b> | <b>100</b> | <b>2,12</b>  | <b>205.306.413</b>                     | <b>100</b> | <b>205.048.869</b> | <b>100</b> | <b>0,13</b>  |

## ■ 3.3. Precios Públicos

### ■ 3.3.1. Recaudación mensual 2005-2004. 3<sup>er</sup> Trimestre

(euros)

|   | Julio            |                  |              | Agosto           |                  |              | Septiembre       |                  |              |
|---|------------------|------------------|--------------|------------------|------------------|--------------|------------------|------------------|--------------|
|   | 2005             | 2004             | % inc. 05/04 | 2005             | 2004             | % inc. 05/04 | 2005             | 2004             | % inc. 05/04 |
| C. Presidencia  | 0                | 0                | -            | 0                | 0                | -            | 0                | 0                | -            |
| Consejo Consultivo de Andalucía   | 0                | 0                | -            | 0                | 0                | -            | 0                | 0                | -            |
| C. Gobernación  | 5.951            | 5.147            | 15,61        | 4.341            | 5.206            | -16,61       | 7.469            | 6.525            | 14,45        |
| C. Economía y Hacienda  | 81               | -76              | 207,09       | 92               | 919              | -89,97       | 263              | 58               | 353,31       |
| C. Justicia y Administración Pública  | 0                | 0                | -            | 0                | 0                | -            | 0                | 0                | -            |
| C. Innovación, Ciencia y Empresa  | 0                | 0                | -            | 0                | 0                | -            | 0                | 0                | -            |
| C. Obras Públicas y Transportes   | 6.578            | 13.810           | -52,37       | 35.242           | 13.207           | 166,85       | 4.143            | 6.038            | -31,39       |
| C. Empleo   | 359.743          | 511.109          | -29,62       | 150.120          | 1.142.822        | -86,86       | 138.546          | 181.912          | -23,84       |
| C. Turismo, Comercio y Deporte  | 3.056            | 6.454            | -52,65       | 2.163            | 11.855           | -81,75       | 4.879            | 26.117           | -81,32       |
| C. Agricultura y Pesca  | 22               | 30.782           | -99,93       | 9.314            | 37.629           | -75,25       | 962              | 2.837            | -66,10       |
| C. Salud  | 0                | 4                | -100         | 991              | 213              | 364,83       | 0                | 2                | -100         |
| C. Educación  | 47               | 270              | -82,59       | 60               | 39               | 51,98        | 2                | 108              | -98,15       |
| C. para la Igualdad y Bienestar Social  | 1.171.414        | 1.244.523        | -5,87        | 525.464          | 546.968          | -3,93        | 942.137          | 825.650          | 14,11        |
| C. Cultura  | 8.330            | 10.547           | -21,02       | 8.451            | 11.713           | -27,85       | 6.444            | 6.333            | 1,75         |
| C. Medio Ambiente   | 2                | 11               | -82,34       | 0                | 6                | -100         | 2                | 0                | -            |
| Instituto de Estadística de Andalucía   | 0                | 0                | -            | 0                | 0                | -            | 0                | 0                | -            |
| Instituto Andaluz de Administración Pública   | 4.068            | 13.742           | -70,40       | 2.274            | 1.753            | 29,75        | 2.059            | 603              | 241,81       |
| Inst. Andaluz de Inves. y Form. Agraria, Pesquera,<br>Alimentaria y Prod. Ecológica | 155.482          | 0                | -            | 67.309           | 0                | -            | 476.208          | 0                | -            |
| Servicio Andaluz de Empleo  | 0                | 0                | -            | 0                | 0                | -            | 0                | 0                | -            |
| Instituto Andaluz de Reforma Agraria  | 1.123            | 34               | 3.223,55     | 80               | 1.324            | -93,96       | 0                | 65               | -100         |
| Servicio Andaluz de Salud   | 4.888.565        | 2.992.026        | 63,39        | 3.587.246        | 2.422.014        | 48,11        | 4.697.203        | 2.093.389        | 124,38       |
| Instituto Andaluz de la Mujer   | 0                | 0                | -            | 0                | 0                | -            | 0                | 0                | -            |
| Instituto Andaluz de la Juventud  | 22.752           | 23.428           | -2,88        | 25.654           | 28.617           | -10,35       | 27.559           | 29.571           | -6,80        |
| Patronato de la Alhambra y Generalife   | 1.576.371        | 1.506.716        | 4,62         | 2.082.073        | 1.993.316        | 4,45         | 1.838.857        | 1.864.922        | -1,40        |
| Centro Andaluz de Arte Contemporáneo  | 2.831            | 3.657            | -22,61       | 1.145            | 2.350            | -51,30       | 2.078            | 4.847            | -57,13       |
| Agencia Andaluza del Agua   | 0                | 0                | -            | 0                | 0                | -            | 364              | 0                | -            |
| <b>TOTAL RECAUDACIÓN</b>  | <b>8.206.417</b> | <b>6.362.186</b> | <b>28,99</b> | <b>6.502.019</b> | <b>6.219.951</b> | <b>4,53</b>  | <b>8.149.176</b> | <b>5.048.976</b> | <b>61,40</b> |

### ■ 3.3.2. Recaudación mensual acumulada 2005-2004. 3<sup>er</sup> Trimestre

(euros)

|   | Julio             |                   |              | Agosto            |                   |              | Septiembre        |                   |              |
|---|-------------------|-------------------|--------------|-------------------|-------------------|--------------|-------------------|-------------------|--------------|
|   | 2005              | 2004              | % inc. 05/04 | 2005              | 2004              | % inc. 05/04 | 2005              | 2004              | % inc. 05/04 |
| C. Presidencia  | 0                 | 0                 | -            | 0                 | 0                 | -            | 0                 | 0                 | -            |
| Consejo Consultivo de Andalucía   | 48                | 0                 | -            | 48                | 0                 | -            | 48                | 0                 | -            |
| C. Gobernación  | 47.460            | 48.861            | -2,87        | 51.802            | 54.067            | -4,19        | 59.270            | 60.592            | -2,18        |
| C. Economía y Hacienda  | 1.468             | 857               | 71,30        | 1.560             | 1.776             | -12,14       | 1.823             | 1.834             | -0,58        |
| C. Justicia y Administración Pública  | 0                 | 0                 | -            | 0                 | 0                 | -            | 0                 | 0                 | -            |
| C. Innovación, Ciencia y Empresa  | 0                 | 0                 | -            | 0                 | 0                 | -            | 0                 | 0                 | -            |
| C. Obras Públicas y Transportes   | 141.026           | 174.491           | -19,18       | 176.268           | 187.698           | -6,09        | 180.410           | 193.736           | -6,88        |
| C. Empleo   | 2.927.262         | 1.004.503         | 191,41       | 3.077.382         | 2.147.325         | 43,31        | 3.215.928         | 2.329.237         | 38,07        |
| C. Turismo, Comercio y Deporte  | 23.094            | 44.070            | -47,60       | 25.257            | 55.926            | -54,84       | 30.136            | 82.043            | -63,27       |
| C. Agricultura y Pesca  | 49.477            | 183.538           | -73,04       | 58.791            | 221.167           | -73,42       | 59.752            | 224.003           | -73,33       |
| C. Salud  | 86                | 5.744             | -98,50       | 1.078             | 5.958             | -81,91       | 1.078             | 5.960             | -81,92       |
| C. Educación  | 3.422             | 849               | 302,90       | 3.482             | 889               | 291,80       | 3.484             | 997               | 249,41       |
| C. para la Igualdad y Bienestar Social  | 8.021.142         | 9.015.957         | -11,03       | 8.546.606         | 9.562.924         | -10,63       | 9.488.743         | 10.388.574        | -8,66        |
| C. Cultura  | 46.528            | 66.107            | -29,62       | 54.979            | 77.820            | -29,35       | 61.423            | 84.153            | -27,01       |
| C. Medio Ambiente   | 7.101             | 92                | 7.648,63     | 7.101             | 98                | 7.172,47     | 7.103             | 98                | -            |
| Instituto de Estadística de Andalucía   | 753               | 839               | -            | 753               | 839               | -            | 753               | 839               | -            |
| Instituto Andaluz de Administración Pública   | 40.422            | 47.353            | -14,64       | 42.697            | 49.106            | -13,05       | 44.756            | 49.708            | -9,96        |
| Inst. Andaluz de Inves. y Form. Agraria, Pesquera,<br>Alimentaria y Prod. Ecológica | 390.870,96        | 0                 | -            | 458.179,56        | 0                 | -            | 93.4387,57        | 0                 | -            |
| Servicio Andaluz de Empleo  | 0                 | 0                 | -            | 0                 | 0                 | -            | 0                 | 0                 | -            |
| Instituto Andaluz de Reforma Agraria  | 3.093             | 12.916            | -76,05       | 3.173             | 14.240            | -77,72       | 3.173             | 14.306            | -77,82       |
| Servicio Andaluz de Salud   | 30.866.486        | 26.704.472        | 15,59        | 34.453.732        | 29.126.486        | 18,29        | 39.150.935        | 31.219.875        | 25,40        |
| Instituto Andaluz de la Mujer   | 0                 | 0                 | -            | 0                 | 0                 | -            | 0                 | 0                 | -            |
| Instituto Andaluz de la Juventud  | 133.936           | 170.448           | -21,42       | 159.590           | 199.065           | -19,83       | 187.149           | 228.636           | -18,15       |
| Patronato de la Alhambra y Generalife   | 10.362.947        | 9.758.019         | 6,20         | 12.445.020        | 11.751.335        | 5,90         | 14.283.877        | 13.616.257        | 4,90         |
| Centro Andaluz de Arte Contemporáneo  | 22.503            | 23.126            | -2,70        | 23.647            | 25.476            | -7,18        | 25.725            | 30.323            | -15,16       |
| Agencia Andaluza del Agua   | 0                 | 0                 | -            | 0                 | 0                 | -            | 364               | 0                 | -            |
| <b>TOTAL RECAUDACIÓN</b>  | <b>53.089.124</b> | <b>47.262.242</b> | <b>12,33</b> | <b>59.591.143</b> | <b>53.482.193</b> | <b>11,42</b> | <b>67.740.318</b> | <b>58.531.169</b> | <b>15,73</b> |

### ■ 3.3.3. Recaudación trimestral 2005-2004

(euros)

|   | 3 <sup>er</sup> Trimestre |            |                   |            |              | Acumulada al 3 <sup>er</sup> Trimestre |            |                   |            |              |
|---|---------------------------|------------|-------------------|------------|--------------|--|------------|-------------------|------------|--------------|
|   | 2005                      | % s/total  | 2004              | % s/total  | % inc. 05/04 | 2005                                   | % s/total  | 2004              | % s/total  | % inc. 05/04 |
| C. Presidencia  | 0                         | -          | 0                 | -          | -            | 0                                      | -          | 0                 | -          | -            |
| Consejo Consultivo de Andalucía   | 0                         | -          | 0                 | -          | -            | 48                                     | 0          | 0                 | -          | -            |
| C. Gobernación  | 17.761                    | 0,08       | 16.879            | 0,10       | 5,22         | 59.270                                 | 0,09       | 60.592            | 0,10       | -2,18        |
| C. Economía y Hacienda  | 436                       | 0          | 901               | 0,01       | -51,56       | 1.823                                  | 0          | 1.834             | 0          | -0,58        |
| C. Justicia y Administración Pública  | 0                         | -          | 0                 | -          | -            | 0                                      | -          | 0                 | -          | -            |
| C. Innovación, Ciencia y Empresa  | 0                         | -          | 0                 | -          | -            | 0                                      | -          | 0                 | -          | -            |
| C. Obras Públicas y Transportes   | 45.962                    | 0,20       | 33.055            | 0,19       | 39,05        | 180.410                                | 0,27       | 193.736           | 0,33       | -6,88        |
| C. Empleo   | 648.409                   | 2,84       | 1.835.843         | 10,41      | -64,68       | 3.215.928                              | 4,75       | 2.329.237         | 3,98       | 38,07        |
| C. Turismo, Comercio y Deporte  | 10.098                    | 0,04       | 44.427            | 0,25       | -77,27       | 30.136                                 | 0,04       | 82.043            | 0,14       | -63,27       |
| C. Agricultura y Pesca  | 10.297                    | 0,05       | 71.247            | 0,40       | -85,55       | 59.752                                 | 0,09       | 224.003           | 0,38       | -73,33       |
| C. Salud  | 991                       | 0          | 219               | 0          | 352,11       | 1.078                                  | 0          | 5.960             | 0,01       | -81,92       |
| C. Educación  | 109                       | 0          | 418               | 0          | -73,98       | 3.484                                  | 0,01       | 997               | 0          | 249,41       |
| C. para la Igualdad y Bienestar Social  | 2.639.016                 | 11,55      | 2.617.140         | 14,84      | 0,84         | 9.488.743                              | 14,01      | 10.388.574        | 17,75      | -8,66        |
| C. Cultura  | 23.225                    | 0,10       | 28.593            | 0,16       | -18,77       | 61.423                                 | 0,09       | 84.153            | 0,14       | -27,01       |
| C. Medio Ambiente   | 4                         | 0          | 17                | 0          | -76,38       | 7.103                                  | 0,01       | 98                | 0          | -            |
| Instituto de Estadística de Andalucía   | 0                         | -          | 0                 | -          | -            | 753                                    | 0          | 839               | 0          | -            |
| Instituto Andaluz de Administración Pública   | 8.402                     | 0,04       | 16.098            | 0,09       | -47,81       | 44.756                                 | 0,07       | 49.708            | 0,08       | -9,96        |
| Inst. Andaluz de Inves. y Form. Agraria, Pesquera,<br>Alimentaria y Prod. Ecológica | 698.998                   | 3,06       | 0                 | -          | -            | 934.388                                | 1,38       | 0                 | -          | -            |
| Servicio Andaluz de Empleo  | 0                         | -          | 0                 | -          | -            | 0                                      | -          | 0                 | -          | -            |
| Instituto Andaluz de Reforma Agraria  | 1.203                     | 0,01       | 1.423             | 0,01       | -15,45       | 3.173                                  | 0          | 14.306            | 0,02       | -77,82       |
| Servicio Andaluz de Salud   | 13.173.014                | 57,63      | 7.507.429         | 42,58      | 75,47        | 39.150.935                             | 57,80      | 31.219.875        | 53,34      | 25,40        |
| Instituto Andaluz de la Mujer   | 0                         | -          | 0                 | -          | -            | 0                                      | -          | 0                 | -          | -            |
| Instituto Andaluz de la Juventud  | 75.966                    | 0,33       | 81.616            | 0,46       | -6,92        | 187.149                                | 0,28       | 228.636           | 0,39       | -18,15       |
| Patronato de la Alhambra y Generalife   | 5.497.301                 | 24,05      | 5.364.953         | 30,43      | 2,47         | 14.283.877                             | 21,09      | 13.616.257        | 23,26      | 4,90         |
| Centro Andaluz de Arte Contemporáneo  | 6.053                     | 0,03       | 10.854            | 0,06       | -44,23       | 25.725                                 | 0,04       | 30.323            | 0,05       | -15,16       |
| Agencia Andaluza del Agua   | 364                       | 0          | 0                 | -          | -            | 364                                    | 0          | 0                 | -          | -            |
| <b>TOTAL RECAUDACIÓN</b>  | <b>22.857.611</b>         | <b>100</b> | <b>17.631.113</b> | <b>100</b> | <b>29,64</b> | <b>67.740.318</b>                      | <b>100</b> | <b>58.531.169</b> | <b>100</b> | <b>15,73</b> |

## ■ 3.4. Otros Ingresos

### ■ 3.4.1. Recaudación mensual 2005-2004. 3<sup>er</sup> Trimestre

(euros)

|   | Julio            |                  |               | Agosto           |                  |               | Septiembre       |                  |               |
|---|------------------|------------------|---------------|------------------|------------------|---------------|------------------|------------------|---------------|
|   | 2005             | 2004             | % inc. 05/04  | 2005             | 2004             | % inc. 05/04  | 2005             | 2004             | % inc. 05/04  |
| C. Presidencia  | 0                | 0                | -             | 0                | 0                | -             | 0                | 0                | -             |
| Consejo Consultivo de Andalucía   | 0                | 0                | -             | 0                | 0                | -             | 0                | 0                | -             |
| C. Gobernación  | 0                | 0                | -             | 0                | 0                | -             | 0                | 0                | -             |
| C. Economía y Hacienda  | 6.193.627        | 8.706.271        | -28,86        | 2.820.720        | 4.195.726        | -32,77        | 3.534.130        | 8.362.543        | -57,74        |
| C. Justicia y Administración Pública  | 0                | 0                | -             | 0                | 0                | -             | 0                | 0                | -             |
| C. Innovación, Ciencia y Empresa  | 0                | 0                | -             | 0                | 0                | -             | 0                | 0                | -             |
| C. Obras Públicas y Transportes   | 0                | 0                | -             | 0                | 0                | -             | 0                | 0                | -             |
| C. Empleo   | 0                | 0                | -             | 0                | 0                | -             | 0                | 0                | -             |
| C. Turismo, Comercio y Deporte  | 0                | 0                | -             | 0                | 670              | -100          | 0                | 0                | -             |
| C. Agricultura y Pesca  | 169.788          | 0                | -             | 82.307           | 132.749          | -38           | 29.362           | 28.212           | 4,07          |
| C. Salud  | 0                | 0                | -             | 0                | 0                | -             | 0                | 0                | -             |
| C. Educación  | 0                | 0                | -             | 0                | 0                | -             | 0                | 0                | -             |
| C. para la Igualdad y Bienestar Social  | 0                | 0                | -             | 0                | 0                | -             | 0                | 0                | -             |
| C. Cultura  | 0                | 0                | -             | 0                | 0                | -             | 0                | 0                | -             |
| C. Medio Ambiente   | 427              | 469              | -8,87         | 0                | 405              | -100          | 382              | 90               | 322,66        |
| Instituto de Estadística de Andalucía   | 0                | 1.388            | -100          | 0                | 0                | -             | 1.589            | 6                | 25.127,78     |
| Instituto Andaluz de Administración Pública   | 522              | 6                | 8.607,83      | 71               | 6                | 1.074,71      | 0                | 0                | -             |
| Inst. Andaluz de Inves. y Form. Agraria, Pesquera,<br>Alimentaria y Prod. Ecológica | 7.769            | 53               | 14.531,51     | 0                | 0                | -             | 0                | 1.095            | -100          |
| Servicio Andaluz de Empleo  | 686.116          | 588.540          | 16,58         | 594.448          | 800.227          | -25,72        | 770.805          | 402.387          | 91,56         |
| Instituto Andaluz de Reforma Agraria  | 0                | 0                | -             | 0                | 0                | -             | 0                | 0                | -             |
| Servicio Andaluz de Salud   | 1.099.401        | 651.621          | 68,72         | 538.969          | 412.724          | 30,59         | 478.705          | 384.884          | 24,38         |
| Instituto Andaluz de la Mujer   | 23.106           | 1.375            | 1.580,19      | 34.532           | 2.234            | 1.445,93      | 26.131           | 3.570            | 631,96        |
| Instituto Andaluz de la Juventud  | 20.090           | 0                | -             | 2.000            | 346              | 478,70        | 14.958           | 17.392           | -14           |
| Patronato de la Alhambra y Generalife   | 0                | 10.522           | -100          | 6.030            | 1.200            | 402,50        | 2.765            | 2.650            | 4,34          |
| Centro Andaluz de Arte Contemporáneo  | 0                | 0                | -             | 0                | 2.129            | -100          | 0                | 0                | -             |
| Agencia Andaluza del Agua   | 3.141            | 0                | -             | 855              | 0                | -             | 0                | 0                | -             |
| <b>TOTAL RECAUDACIÓN</b>  | <b>8.203.989</b> | <b>9.960.244</b> | <b>-17,63</b> | <b>4.079.930</b> | <b>5.548.416</b> | <b>-26,47</b> | <b>4.858.827</b> | <b>9.202.829</b> | <b>-47,20</b> |



### ■ 3.4.2. Recaudación mensual acumulada 2005-2004. 3<sup>er</sup> Trimestre

(euros)

|   | Julio             |                   |              | Agosto            |                   |              | Septiembre        |                   |              |
|---|-------------------|-------------------|--------------|-------------------|-------------------|--------------|-------------------|-------------------|--------------|
|   | 2005              | 2004              | % inc. 05/04 | 2005              | 2004              | % inc. 05/04 | 2005              | 2004              | % inc. 05/04 |
| C. Presidencia  | 0                 | 0                 | -            | 0                 | 0                 | -            | 0                 | 0                 | -            |
| Consejo Consultivo de Andalucía   | 0                 | 0                 | -            | 0                 | 0                 | -            | 0                 | 0                 | -            |
| C. Gobernación  | 0                 | 0                 | -            | 0                 | 0                 | -            | 0                 | 0                 | -            |
| C. Economía y Hacienda  | 44.949.811        | 49.160.085        | -8,56        | 47.770.530        | 53.355.811        | -10,47       | 51.304.661        | 61.718.354        | -16,87       |
| C. Justicia y Administración Pública  | 0                 | 0                 | -            | 0                 | 0                 | -            | 0                 | 0                 | -            |
| C. Innovación, Ciencia y Empresa  | 0                 | 0                 | -            | 0                 | 0                 | -            | 0                 | 0                 | -            |
| C. Obras Públicas y Transportes   | 0                 | 0                 | -            | 0                 | 0                 | -            | 0                 | 0                 | -            |
| C. Empleo   | 0                 | 0                 | -            | 0                 | 0                 | -            | 0                 | 0                 | -            |
| C. Turismo, Comercio y Deporte  | 4.890             | 362               | -            | 4.890             | 1.032             | 373,85       | 4.890             | 1.032             | -            |
| C. Agricultura y Pesca  | 1.330.484         | 634.110           | -            | 1.412.790         | 766.859           | 84,23        | 1.442.152         | 795.071           | 81,39        |
| C. Salud  | 0                 | 0                 | -            | 0                 | 0                 | -            | 0                 | 0                 | -            |
| C. Educación  | 0                 | 0                 | -            | 0                 | 0                 | -            | 0                 | 0                 | -            |
| C. para la Igualdad y Bienestar Social  | 0                 | 0                 | -            | 0                 | 0                 | -            | 0                 | 0                 | -            |
| C. Cultura  | 0                 | 0                 | -            | 0                 | 0                 | -            | 0                 | 0                 | -            |
| C. Medio Ambiente   | 53.739            | 55.380            | -2,96        | 53.739            | 55.785            | -3,67        | 54.121            | 55.875            | -3,14        |
| Instituto de Estadística de Andalucía   | 1.732             | 3.360             | -48,44       | 1.732             | 3.360             | -            | 3.322             | 3.366             | -1,32        |
| Instituto Andaluz de Administración Pública   | 911               | 89                | 919,97       | 981               | 95                | 929,73       | 981               | 95                | -            |
| Inst. Andaluz de Inves. y Form. Agraria, Pesquera,<br>Alimentaria y Prod. Ecológica | 15.632,9          | 4.448             | 251,45       | 15.632,9          | 4.448             | -            | 15.632,9          | 5.543             | 182,04       |
| Servicio Andaluz de Empleo  | 6.780.417         | 1.723.341         | 293,45       | 7.374.865         | 2.523.568         | 192,24       | 8.145.670         | 2.925.955         | 178,39       |
| Instituto Andaluz de Reforma Agraria  | 33.652            | 28.967            | -            | 33.652            | 28.967            | -            | 33.652            | 28.967            | -            |
| Servicio Andaluz de Salud   | 8.091.132         | 9.272.528         | -12,74       | 8.630.101         | 9.685.252         | -10,89       | 9.108.806         | 10.070.136        | -9,55        |
| Instituto Andaluz de la Mujer   | 196.389           | 72.593            | 170,54       | 230.921           | 74.826            | 208,61       | 257.052           | 78.396            | 227,89       |
| Instituto Andaluz de la Juventud  | 120.961           | 76.859            | -            | 122.961           | 77.205            | 59,27        | 137.920           | 94.597            | 45,80        |
| Patronato de la Alhambra y Generalife   | 40.275            | 79.580            | -49,39       | 46.305            | 80.780            | -42,68       | 49.070            | 83.430            | -41,18       |
| Centro Andaluz de Arte Contemporáneo  | 0                 | 0                 | -            | 0                 | 2.129             | -100         | 0                 | 2.129             | -100         |
| Agencia Andaluza del Agua   | 8.668             | 0                 | -            | 9.523             | 0                 | -            | 9.523             | 0                 | -            |
| <b>TOTAL RECAUDACIÓN</b>  | <b>61.628.694</b> | <b>61.111.703</b> | <b>0,85</b>  | <b>65.708.625</b> | <b>66.660.118</b> | <b>-1,43</b> | <b>70.567.452</b> | <b>75.862.948</b> | <b>-6,98</b> |

### ■ 3.4.3. Recaudación trimestral 2005-2004

(euros)

|   | 3 <sup>er</sup> Trimestre |            |                   |            |               | Acumulada al 3 <sup>er</sup> Trimestre |            |                   |            |              |
|---|---------------------------|------------|-------------------|------------|---------------|--|------------|-------------------|------------|--------------|
|   | 2005                      | % s/total  | 2004              | % s/total  | % inc. 05/04  | 2005                                   | % s/total  | 2004              | % s/total  | % inc. 05/04 |
| C. Presidencia  | 0                         | -          | 0                 | -          | -             | 0                                      | -          | 0                 | -          | -            |
| Consejo Consultivo de Andalucía   | 0                         | -          | 0                 | -          | -             | 0                                      | -          | 0                 | -          | -            |
| C. Gobernación  | 0                         | -          | 0                 | -          | -             | 0                                      | -          | 0                 | -          | -            |
| C. Economía y Hacienda  | 12.548.477                | 73,20      | 21.264.540        | 86,05      | -40,99        | 51.304.661                             | 72,70      | 61.718.354        | 81,36      | -16,87       |
| C. Justicia y Administración Pública  | 0                         | -          | 0                 | -          | -             | 0                                      | -          | 0                 | -          | -            |
| C. Innovación, Ciencia y Empresa  | 0                         | -          | 0                 | -          | -             | 0                                      | -          | 0                 | -          | -            |
| C. Obras Públicas y Transportes   | 0                         | -          | 0                 | -          | -             | 0                                      | -          | 0                 | -          | -            |
| C. Empleo   | 0                         | -          | 0                 | -          | -             | 0                                      | -          | 0                 | -          | -            |
| C. Turismo, Comercio y Deporte  | 0                         | -          | 670               | 0          | -100          | 4.890                                  | 0,01       | 1.032             | 0          | -            |
| C. Agricultura y Pesca  | 281.456                   | 1,64       | 160.961           | 0,65       | 74,86         | 1.442.152                              | 2,04       | 795.071           | 1,05       | 81,39        |
| C. Salud  | 0                         | -          | 0                 | -          | -             | 0                                      | -          | 0                 | -          | -            |
| C. Educación  | 0                         | -          | 0                 | -          | -             | 0                                      | -          | 0                 | -          | -            |
| C. para la Igualdad y Bienestar Social  | 0                         | -          | 0                 | -          | -             | 0                                      | -          | 0                 | -          | -            |
| C. Cultura  | 0                         | -          | 0                 | -          | -             | 0                                      | -          | 0                 | -          | -            |
| C. Medio Ambiente   | 809                       | 0          | 964               | 0          | -             | 54.121                                 | 0,08       | 55.875            | 0,07       | -3,14        |
| Instituto de Estadística de Andalucía   | 1.589                     | 0,01       | 1.395             | 0,01       | 13,96         | 3.322                                  | 0          | 3.366             | 0          | -1,32        |
| Instituto Andaluz de Administración Pública   | 593                       | 0          | 12                | 0          | 4838,13       | 981                                    | 0          | 95                | 0          | -            |
| Inst. Andaluz de Inves. y Form. Agraria, Pesquera,<br>Alimentaria y Prod. Ecológica | 7.769                     | 0,05       | 1.148             | 0          | 576,90        | 15.633                                 | 0,02       | 5.543             | 0,01       | 182,04       |
| Servicio Andaluz de Empleo  | 2.051.370                 | 11,97      | 1.791.154         | 7,25       | 14,53         | 8.145.670                              | 11,54      | 2.925.955         | 3,86       | 178,39       |
| Instituto Andaluz de Reforma Agraria  | 0                         | -          | 0                 | -          | -             | 33.652                                 | 0,05       | 28.967            | 0,04       | -            |
| Servicio Andaluz de Salud   | 2.117.074                 | 12,35      | 1.449.229         | 5,86       | 46,08         | 9.108.806                              | 12,91      | 10.070.136        | 13,27      | -9,55        |
| Instituto Andaluz de la Mujer   | 83.768                    | 0,49       | 7.179             | 0,03       | 1.066,87      | 257.052                                | 0,36       | 78.396            | 0,10       | 227,89       |
| Instituto Andaluz de la Juventud  | 37.048                    | 0,22       | 17.738            | 0,07       | 108,87        | 137.920                                | 0,20       | 94.597            | 0,12       | 45,80        |
| Patronato de la Alhambra y Generalife   | 8.795                     | 0,05       | 14.372            | 0,06       | -             | 49.070                                 | 0,07       | 83.430            | 0,11       | -41,18       |
| Centro Andaluz de Arte Contemporáneo  | 0                         | -          | 2.129             | 0,01       | -100          | 0                                      | -          | 2.129             | 0          | -100         |
| Agencia Andaluza del Agua   | 3.996                     | 0,02       | 0                 | -          | -             | 9.523                                  | 0,01       | 0                 | -          | -            |
| <b>TOTAL RECAUDACIÓN</b>  | <b>17.142.746</b>         | <b>100</b> | <b>24.711.489</b> | <b>100</b> | <b>-30,63</b> | <b>70.567.452</b>                      | <b>100</b> | <b>75.862.948</b> | <b>100</b> | <b>-6,98</b> |





CONSEJERÍA DE ECONOMÍA Y HACIENDA