

CUADERNOS DE RECAUDACIÓN TRIBUTARIA

4º Trimestre



JUNTA DE ANDALUCÍA

CONSEJERÍA DE ECONOMÍA Y HACIENDA

2005

4º Trimestre

CUADERNOS de recaudación tributaria . - 4º trimestre 2005.- Sevilla : Consejería de Economía y Hacienda, Servicio de Estudios y Publicaciones, 2005

91 p. : gráf. ; 22 cm

Trimestral . – Tít. tomado de la cub. – Responsables de la publicación: Carmen Barrios Molina (coord.) ; M^a Ángeles Pulgar Ramírez, Luis Miguel Lobato Rodríguez (Programación informática y Tratamiento Estadístico).

Se editan resúmenes anuales

ISSN 1136-114X

1. Impuesto – Recaudación - España – Andalucía – Publicaciones periódicas

I. Andalucía. Consejería de Economía y Hacienda. Servicio de Estudios y Publicaciones, ed.

336.221 (460.35) (05)

© **Junta de Andalucía**

Consejería de Economía y Hacienda

Dirección:

José de Haro Bailón

Secretario General de Hacienda

Coordinación:

Carmen Barrios Molina

Secretaría General de Hacienda

Elaboración:

Servicio de Estudios y Publicaciones. Viceconsejería

Programación Informática y Tratamiento Estadístico:

M^a Ángeles Pulgar Ramírez

Luis Miguel Lobato Rodríguez

Servicio de Estudios y Publicaciones

Edita:

Servicio de Estudios y Publicaciones

Diseño y producción:

Tecnographic, S.L.

Impresión:

Tecnographic, S.L.

ISSN: 1136-114 X

Depósito Legal: SE- 1.353/95

Impreso en Sevilla. España

PRESENTACIÓN	7
NOTA METODOLÓGICA	9
CUARTO TRIMESTRE 2005	11
1. Recaudación Tributaria de la Junta de Andalucía y de sus Organismos Autónomos	13
1.1. Recaudación por conceptos presupuestarios	13
1.1.1 Recaudación mensual 2005-2004. 4º Trimestre	13
1.1.2 Recaudación mensual acumulada 2005-2004. 4º Trimestre	14
1.1.3 Recaudación trimestral 2005-2004.....	15
1.2. Detalle de la recaudación por las diferentes figuras tributarias propias.....	16
1.2.1 Recaudación mensual 2005-2004. 4º Trimestre	16
1.2.2 Recaudación mensual acumulada 2005-2004. 4º Trimestre	18
1.2.3 Recaudación trimestral 2005-2004.....	20
1.3. Detalle de la recaudación por las diferentes figuras tributarias cedidas de gestión propia.	22
1.3.1. Recaudación mensual 2005-2004. 4º Trimestre	22
1.3.2. Recaudación mensual acumulada 2005-2004. 4º Trimestre	24
1.3.3. Recaudación trimestral 2005-2004.....	26
1.4. Detalle de la recaudación por las diferentes figuras tributarias cedidas gestionadas por el Estado.....	28
1.4.1. Recaudación mensual 2005-2004. 4º Trimestre	28
1.4.1.1. Tributos cedidos sujetos a entregas a cuenta	28
1.4.1.2. Tributos cedidos en que se cede el rendimiento territorial	28
1.4.2. Recaudación mensual acumulada 2005-2004. 4º Trimestre	30
1.4.2.1. Tributos cedidos sujetos a entregas a cuenta	30
1.4.2.2. Tributos cedidos en que se cede el rendimiento territorial	30
1.4.3. Recaudación trimestral 2005-2004.....	32
1.4.3.1. Tributos cedidos sujetos a entregas a cuenta	32
1.4.3.2. Tributos cedidos en que se cede el rendimiento territorial	32
1.5. Recaudación mensual por capítulos. Serie temporal 2005-2004.....	34
2. Recaudación Provincial de los Tributos Gestionados por la Junta de Andalucía.	
Desglose por Conceptos	36
2.1. Almería.....	36
2.1.1. Recaudación mensual 2005-2004. 4º Trimestre	36
2.1.2. Recaudación mensual acumulada 2005-2004. 4º Trimestre	37
2.1.3. Recaudación trimestral 2005-2004.....	38
2.2. Cádiz	40
2.2.1. Recaudación mensual 2005-2004. 4º Trimestre	40
2.2.2. Recaudación mensual acumulada 2005-2004. 4º Trimestre	41
2.2.3. Recaudación trimestral 2005-2004.....	42
2.3. Córdoba.....	44
2.3.1. Recaudación mensual 2005-2004. 4º Trimestre	44
2.3.2. Recaudación mensual acumulada 2005-2004. 4º Trimestre	45
2.3.3. Recaudación trimestral 2005-2004.....	46
2.4. Granada.....	48
2.4.1. Recaudación mensual 2005-2004. 4º Trimestre	48
2.4.2. Recaudación mensual acumulada 2005-2004. 4º Trimestre	49

2.4.3. Recaudación trimestral 2005-2004.....	50
2.5. Huelva.....	52
2.5.1. Recaudación mensual 2005-2004. 4º Trimestre	52
2.5.2. Recaudación mensual acumulada 2005-2004. 4º Trimestre	53
2.5.3. Recaudación trimestral 2005-2004.....	54
2.6. Jaén	56
2.6.1. Recaudación mensual 2005-2004. 4º Trimestre	56
2.6.2. Recaudación mensual acumulada 2005-2004. 4º Trimestre	57
2.6.3. Recaudación trimestral 2005-2004.....	58
2.7. Málaga	60
2.7.1. Recaudación mensual 2005-2004. 4º Trimestre	60
2.7.2. Recaudación mensual acumulada 2005-2004. 4º Trimestre	61
2.7.3. Recaudación trimestral 2005-2004.....	62
2.8. Sevilla	64
2.8.1. Recaudación mensual 2005-2004. 4º Trimestre	64
2.8.2. Recaudación mensual acumulada 2005-2004. 4º Trimestre	65
2.8.3. Recaudación trimestral 2005-2004.....	66
2.9. Servicios Centrales.....	68
2.9.1. Recaudación mensual 2005-2004. 4º Trimestre	68
2.9.2. Recaudación mensual acumulada 2005-2004. 4º Trimestre	69
2.9.3. Recaudación trimestral 2005-2004.....	70
2.10. Recaudación por provincias 2005-2004. 4º Trimestre.....	72
2.10.1. Recaudación Capítulos I, II y III	72
2.10.2. Recaudación Capítulo I	74
2.10.3. Recaudación Capítulo II	76
2.10.4. Recaudación Capítulo III.....	78
3. Tasas, Precios Públicos y Otros Ingresos. Distribución por Consejerías y Organismos	
Autónomos	80
3.1. Total Tasas, Precios Públicos y Otros Ingresos.....	80
3.1.1. Recaudación mensual 2005-2004. 4º Trimestre	80
3.1.2. Recaudación mensual acumulada 2005-2004. 4º Trimestre	81
3.1.3. Recaudación trimestral 2005-2004.....	82
3.2. Tasas	83
3.2.1. Recaudación mensual 2005-2004. 4º Trimestre	83
3.2.2. Recaudación mensual acumulada 2005-2004. 4º Trimestre	84
3.2.3. Recaudación trimestral 2005-2004.....	85
3.3. Precios Públicos	86
3.3.1. Recaudación mensual 2005-2004. 4º Trimestre	86
3.3.2. Recaudación mensual acumulada 2005-2004. 4º Trimestre	87
3.3.3. Recaudación trimestral 2005-2004.....	88
3.4. Otros Ingresos	89
3.4.1. Recaudación mensual 2005-2004. 4º Trimestre	89
3.4.2. Recaudación mensual acumulada 2005-2004. 4º Trimestre	90
3.4.3. Recaudación trimestral 2005-2004.....	91

Dentro del Plan Estadístico de Andalucía 2003-2006, en concreto en el área de Administración Pública, se encuentra la actividad estadística de la Consejería de Economía y Hacienda, *Estadísticas Tributarias de Andalucía*. En base a dicha actividad estadística se viene elaborando desde 1995 la publicación *Cuadernos de Recaudación Tributaria* con el objetivo de profundizar en el conocimiento de los presupuestos autonómicos desde la perspectiva de los ingresos, ofreciendo de manera sistematizada y agregada la información sobre recaudación tributaria de la Comunidad Autónoma por Tributos cedidos y propios, y contemplando su desagregación provincial.

Por otro lado el carácter de estadística oficial que le otorga el estar enmarcada en el Plan cuatrienal que aprueba el Parlamento, además de garantizar la idoneidad de las fuentes de información y de la metodología utilizada para su tratamiento y elaboración, acredita la validez y fiabilidad de los datos.

El nuevo número que se presenta continua con el esquema informativo implantado en este ejercicio respondiendo mejor al actual diseño de figuras fiscales producto de la evolución actual del sistema de financiación que nuevamente es objeto de debate político.

Como resultado, los Cuadernos de Recaudación Tributaria van a permitir a los investigadores la realización de estudios sobre los ingresos públicos, analizar su relación con otras variables económicas y sociales y su posible comparación con otras Comunidades Autónomas. Asimismo, contribuyen a una mayor transparencia de la Hacienda Pública Autonómica proporcionando a los ciudadanos una información fidedigna sobre sus recursos.

José de Haro Bailón
Secretario General de Hacienda

El objetivo que pretendemos con la elaboración de la Estadística Tributaria que aquí se presenta, Cuadernos de Recaudación Tributaria. 4º Trimestre 2005, es recopilar y difundir los aspectos más importantes que caracterizan a los ingresos tributarios gestionados por la Comunidad Autónoma de Andalucía, y en concreto la estructura de la recaudación, la procedencia y cuantía de la misma, y su evolución a lo largo del tiempo.

En coordinación con la Secretaría General de Hacienda, la elaboración de esta publicación se ha llevado a cabo por la Unidad Estadística de la Consejería de Economía y Hacienda, que ha realizado la captación, tratamiento y análisis de la información contenida en el Sistema Integrado de Gestión Presupuestaria, Contable y Financiera de la Administración de la Junta de Andalucía, así como la presentación de los resultados finales.

La variable objeto de estudio ha sido la Recaudación Neta, definida como el Ingresado, corregido con la Anulación y Devolución de Ingresos, imputable a los Capítulos I, II y III del Presupuesto de Ingresos de la Junta de Andalucía y de sus Organismos Autónomos, es decir, la Recaudación Neta obtenida de la gestión de los Impuestos Directos, Impuestos Indirectos y Tasas, Precios Públicos y Otros Ingresos de la Comunidad Autónoma de Andalucía. Asimismo, en la variable Recaudación Neta se ha agregado tanto la recaudación correspondiente al presupuesto corriente como a los presupuestos cerrados de ejercicios anteriores.

La fuente de información ha sido el Sistema Integrado de Gestión Presupuestaria Contable y Financiera de la Administración de la Junta de Andalucía (JÚPITER). Ello ha permitido, por una parte, la obtención de datos con carácter mensual, procediéndose posteriormente a la agregación trimestral y a la acumulación por trimestres; por otra, el desglose por provincias, computando la recaudación a cada una de éstas y a los servicios centrales.

La información se clasifica en tres bloques:

- El primer bloque denominado "Recaudación Tributaria de la Junta de Andalucía y sus Organismos Autónomos", muestra las series temporales mensuales y las acumuladas al mes en el año de referencia correspondientes a la recaudación de los recursos tributarios por conceptos presupuestarios así como el detalle según las figuras tributarias propias, cedidas de gestión propia y las cedidas gestionadas por el Estado. Asimismo, se comparan los datos con los del año anterior mediante el cálculo de variaciones interanuales.
- En el segundo de los bloques se analiza la recaudación tributaria de los tributos gestionados por la Comunidad Autónoma distribuida por Capítulos y Conceptos correspondiente a cada mes del trimestre, desagregada a nivel provincial. Los datos se presentan tanto por mes del trimestre como por el acumulado a cada mes en el año de referencia, comparándose con sus equivalentes en el año anterior.

- El tercero se centra específicamente en las Tasas, Precios Públicos y Otros Ingresos, presentándose la recaudación mensual y trimestral así como su acumulada en el año de referencia, desglosada por Secciones Presupuestarias, Consejerías y Organismos Autónomos, adaptada a la última estructura competencial aprobada por el Decreto del Presidente 11/2004, de 24 de abril, sobre reestructuración de Consejerías.

Los datos se presentan en resúmenes numéricos agrupados en tablas, incluyendo además, para una mejor comprensión de los mismos, algunas representaciones gráficas que ayudarán a interpretarlos.

Unidad Estadística
Servicio de Estudios y Publicaciones
Viceconsejería de Economía y Hacienda

2005

4^o TRIMESTRE

1. Recaudación Tributaria de la Junta de Andalucía y sus Organismos Autónomos

1.1. Recaudación por conceptos presupuestarios

1.1.1. Recaudación mensual 2005-2004. 4º Trimestre

(euros)

	Octubre			Noviembre			Diciembre		
	2005	2004	% inc. 05/04	2005	2004	% inc. 05/04	2005	2004	% inc. 05/04
IMPUESTOS DIRECTOS									
Impuesto sobre Sucesiones y Donaciones	23.252.924	14.760.309	57,54	26.877.220	15.844.396	69,63	29.498.833	23.271.969	26,76
Impuesto sobre el Patrimonio de las Personas Físicas	62.280.417	8.120.227	666,98	27.739.199	5.166.595	436,90	12.900.707	72.048.923	-82,09
Tarifa Autonómica del IRPF	159.130.073	140.183.757	13,52	159.130.073	140.183.757	13,52	692.327.385	488.951.205	41,59
TOTAL	244.663.414	163.064.292	50,04	213.746.491	161.194.748	32,60	734.726.925	584.272.097	25,75
IMPUESTOS INDIRECTOS									
Transmisiones Patrimoniales	122.738.045	93.930.279	30,67	80.392.225	105.830.257	-24,04	90.388.997	140.702.979	-35,76
Actos Jurídicos Documentados	102.007.906	75.822.673	34,53	76.647.359	94.083.350	-18,53	97.185.002	120.129.239	-19,10
Impuesto s/ Juego del Bingo	4.963.914	6.226.840	-20,28	1.834.440	226.237	710,85	10.477	139.709	-92,50
Impuesto Valor Añadido	233.929.076	210.540.548	11,11	233.929.076	210.540.548	11,11	341.273.342	220.604.846	54,70
Impuestos Especiales de Fabricación	113.214.406	107.386.268	5,43	113.214.406	107.386.268	5,43	273.333.639	148.212.607	84,42
Impuesto s/ Determinados Medios de Transporte	39.850.255	0	-	16.938.813	0	-	48.668.340	106.161.952	-54,16
Impuesto s/ Ventas Minoristas Hidrocarburos	33.444.547	0	-	4.418.478	0	-	37.362.543	71.221.361	-47,54
Impuestos Ecológicos	872.453	63.678	1.270,10	4.427.436	2.286.646	93,62	9.066	10.667.030	-99,92
Impuestos Extinguidos	0	0	-	292	0	-	0	245	-100
TOTAL	651.020.601	493.970.287	31,79	531.802.524	520.353.307	2,20	888.231.406	817.839.967	8,61
TASAS, PRECIOS PÚBLICOS Y OTROS INGRESOS									
Tasas Fiscales sobre el Juego	44.226.102	45.131.426	-2,01	15.517.544	7.900.341	96,42	19.299.441	30.303.442	-36,31
Tasas Consejerías y Organismos Autónomos	4.635.544	2.936.329	57,87	3.183.784	2.287.091	39,21	3.248.120	4.366.400	-25,61
Precios Públicos Consejerías y Organismos Autónomos	6.703.251	8.075.612	-16,99	8.707.424	7.235.257	20,35	7.534.148	21.880.815	-65,57
Otros Ingresos	13.046.268	8.866.090	47,15	15.767.957	13.568.488	16,21	10.096.080	21.357.584	-52,73
TOTAL	68.611.165	65.009.456	5,54	43.176.709	30.991.177	39,32	40.177.788	77.908.241	-48,43
TOTAL RECAUDACIÓN	964.295.180	722.044.035	33,55	788.725.725	712.539.231	10,69	1.663.136.119	1.480.020.305	12,37

■ 1.1.2. Recaudación mensual acumulada 2005-2004. 4º Trimestre

(euros)

	Octubre			Noviembre			Diciembre		
	2005	2004	% inc. 05/04	2005	2004	% inc. 05/04	2005	2004	% inc. 05/04
IMPUESTOS DIRECTOS									
Impuesto sobre Sucesiones y Donaciones	147.951.857	155.784.408	-5,03	174.829.077	171.628.805	1,86	204.327.909	194.900.774	4,84
Impuesto sobre el Patrimonio de las Personas Físicas	62.454.734	8.445.259	639,52	90.193.933	13.611.854	562,61	103.094.640	85.660.776	20,35
Tarifa Autónoma del IRPF	1.432.170.653	1.401.837.567	2,16	1.591.300.725	1.542.021.323	3,20	2.283.628.110	2.030.972.528	12,44
TOTAL	1.642.577.244	1.566.067.234	4,89	1.856.323.735	1.727.261.982	7,47	2.591.050.660	2.311.534.079	12,09
IMPUESTOS INDIRECTOS									
Transmisiones Patrimoniales	1.036.106.349	929.589.031	11,46	1.116.498.575	1.035.419.288	7,83	1.206.887.571	1.176.122.267	2,62
Actos Jurídicos Documentados	1.005.057.774	831.782.558	20,83	1.081.705.133	925.865.908	16,83	1.178.890.135	1.045.995.146	12,71
Impuesto s/ Juego del Bingo	23.540.888	24.321.199	-3,21	25.375.328	24.547.437	3,37	25.385.806	24.687.145	2,83
Impuesto Valor Añadido	2.339.290.758	2.105.405.483	11,11	2.573.219.834	2.315.946.032	11,11	2.914.493.176	2.536.550.878	14,90
Impuestos Especiales de Fabricación	1.018.929.652	1.073.862.683	-5,12	1.132.144.058	1.181.248.951	-4,16	1.405.477.697	1.329.461.558	5,72
Impuesto s/ Determinados Medios de Transporte	207.766.864	132.915.166	56,32	224.705.676	132.915.166	69,06	273.374.016	239.077.118	14,35
Impuesto s/ Ventas Minoristas Hidrocarburos	109.140.373	70.549.720	54,70	113.558.851	70.549.720	60,96	150.921.394	141.771.081	6,45
Impuestos Ecológicos	15.035.560	1.557.176	865,57	19.462.996	3.843.822	406,34	19.472.062	14.510.851	34,19
Impuestos Extinguidos	0	142.929	-100	292	142.929	-99,80	292	143.174	-99,80
TOTAL	5.754.868.219	5.170.125.946	11,31	6.286.670.744	5.690.479.252	10,48	7.174.902.150	6.508.319.219	10,24
TASAS, PRECIOS PÚBLICOS Y OTROS INGRESOS									
Tasas Fiscales sobre el Juego	218.006.241	222.883.589	-2,19	233.523.785	230.783.929	1,19	252.823.226	261.087.371	-3,17
Tasas Consejerías y Organismos Autónomos	36.161.818	30.233.035	19,61	39.345.602	32.520.125	20,99	42.593.722	36.886.525	15,47
Precios Públicos Consejerías y Organismos Autónomos	74.206.923	66.606.781	11,41	82.914.347	73.842.038	12,29	90.448.494	95.722.852	-5,51
Otros Ingresos	83.613.720	84.729.038	-1,32	99.381.678	98.297.526	1,10	109.477.757	119.655.110	-8,51
TOTAL	411.988.702	404.452.442	1,86	455.165.411	435.443.618	4,53	495.343.199	513.351.859	-3,51
TOTAL RECAUDACIÓN	7.809.434.165	7.140.645.621	9,37	8.598.159.889	7.853.184.852	9,49	10.261.296.009	9.333.205.157	9,94

■ 1.1.3. Recaudación trimestral 2005-2004

(euros)

	4º Trimestre					Acumulada al 4º Trimestre				
	2005	% s/total	2004	% s/total	% inc. 05/04	2005	% s/total	2004	% s/total	% inc. 05/04
IMPUESTOS DIRECTOS										
Impuesto sobre Sucesiones y Donaciones	79.628.977	2,33	53.876.674	1,85	47,80	204.327.909	1,99	194.900.774	2,09	4,84
Impuesto sobre el Patrimonio de las Personas Físicas	102.920.323	3,01	85.335.744	2,93	20,61	103.094.640	1	85.660.776	0,92	20,35
Tarifa Autonómica del IRPF	1.010.587.530	29,58	769.318.718	26,40	31,36	2.283.628.110	22,25	2.030.972.528	21,76	12,44
TOTAL	1.193.136.830	34,93	908.531.137	31,17	31,33	2.591.050.660	25,25	2.311.534.079	24,77	12,09
IMPUESTOS INDIRECTOS										
Transmisiones Patrimoniales	293.519.267	8,59	340.463.514	11,68	-13,79	1.206.887.571	11,76	1.176.122.267	12,60	2,62
Actos Jurídicos Documentados	275.840.267	8,07	290.035.262	9,95	-4,89	1.178.890.135	11,49	1.045.995.146	11,21	12,71
Impuesto s/ Juego del Bingo	6.808.832	0,20	6.592.786	0,23	3,28	25.385.806	0,25	24.687.145	0,26	2,83
Impuesto Valor Añadido	809.131.494	23,69	641.685.943	22,02	26,09	2.914.493.176	28,40	2.536.550.878	27,18	14,90
Impuestos Especiales de Fabricación	499.762.451	14,63	362.985.144	12,45	37,68	1.405.477.697	13,70	1.329.461.558	14,24	5,72
Impuesto s/ Determinados Medios Transporte	105.457.407	3,09	106.161.952	3,64	-0,66	273.374.016	2,66	239.077.118	2,56	14,35
Impuesto s/ Ventas Minoristas Hidrocarburos	75.225.568	2,20	71.221.361	2,44	5,62	150.921.394	1,47	141.771.081	1,52	6,45
Impuestos Ecológicos	5.308.955	0,16	13.017.354	0,45	-59,22	19.472.062	0,19	14.510.851	0,16	34,19
Impuestos Extinguidos	292	0	245	0	19	292	0	143.174	0	-99,80
TOTAL	2.071.054.532	60,63	1.832.163.560	62,86	13,04	7.174.902.150	69,92	6.508.319.219	69,73	10,24
TASAS, PRECIOS PÚBLICOS Y OTROS INGRESOS										
Tasas Fiscales sobre el Juego	79.043.087	2,31	83.335.209	2,86	-5,15	252.823.226	2,46	261.087.371	2,80	-3,17
Tasas Consejerías y Organismos Autónomos	11.067.448	0,32	9.589.820	0,33	15,41	42.593.722	0,42	36.886.525	0,40	15,47
Precios Públicos Consejerías y Organismos Autónomos	22.944.822	0,67	37.191.684	1,28	-38,31	90.448.494	0,88	95.722.852	1,03	-5,51
Otros Ingresos	38.910.305	1,14	43.792.163	1,50	-11,15	109.477.757	1,07	119.655.110	1,28	-8,51
TOTAL	151.965.662	4,45	173.908.874	5,97	-12,62	495.343.199	4,83	513.351.859	5,50	-3,51
TOTAL RECAUDACIÓN	3.416.157.024	100	2.914.603.572	100	17,21	10.261.296.009	100	9.333.205.157	100	9,94

■ 1.2. Detalle de la recaudación por las diferentes figuras tributarias propias

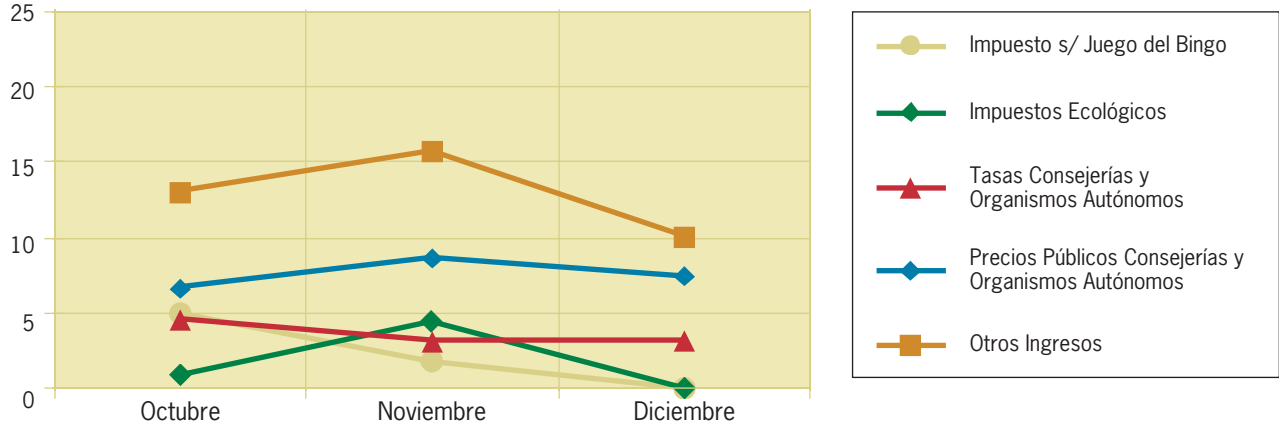
■ 1.2.1. Recaudación mensual 2005-2004. 4º Trimestre

(euros)

	Octubre			Noviembre			Diciembre		
	2005	2004	% inc. 05/04	2005	2004	% inc. 05/04	2005	2004	% inc. 05/04
IMPUESTOS INDIRECTOS									
Impuesto s/ Juego del Bingo	4.963.914	6.226.840	-20,28	1.834.440	226.237	710,85	10.477	139.709	-92,50
Impuestos Ecológicos	872.453	63.678	1.270,10	4.427.436	2.286.646	93,62	9.066	10.667.030	-99,92
Emisiones Gases a la Atmósfera	436.000	0	-	3.149.040	0	-	0	10.548.352	-100
Vertidos a Aguas Litorales	159.153	62.738	153,68	384.235	677.613	-43,30	9.066	118.678	-92,36
Depósitos Residuos Radioactivos	0	0	-	739.290	971.005	-23,86	0	0	-
Depósitos Residuos Peligrosos	277.301	940	29.394,73	154.872	638.028	-75,73	0	0	-
TOTAL	5.836.367	6.290.518	-7,22	6.261.877	2.512.883	149,19	19.543	10.806.739	-99,82
TASAS, PRECIOS PÚBLICOS Y OTROS INGRESOS									
Tasas Consejerías y Organismos Autónomos	4.635.544	2.936.329	57,87	3.183.784	2.287.091	39,21	3.248.120	4.366.400	-25,61
Precios Públicos Consejerías y Organismos Autónomos	6.703.251	8.075.612	-16,99	8.707.424	7.235.257	20,35	7.534.148	21.880.815	-65,57
Otros Ingresos	13.046.268	8.866.090	47,15	15.767.957	13.568.488	16,21	10.096.080	21.357.584	-52,73
Reintegros de Ejercicios Cerrados	4.128.826	3.035.215	36,03	5.430.538	2.619.055	107,35	7.835.736	17.556.381	-55,37
Reintegros del Presupuesto Corriente	6.136.674	923.881	564,23	1.712.063	1.656.576	3,35	-3.050.613	1.134.468	-368,90
Recargos y Multas	2.194.687	4.038.144	-45,65	7.509.910	8.036.955	-6,56	4.736.458	5.284.730	-10,37
Intereses de Demora	75.467	581.891	-87,03	933.310	1.120.806	-16,73	377.944	384.491	-1,70
Ingresos diversos Recursos Eventuales	510.615	286.959	77,94	182.136	135.096	34,82	196.554	-3.002.486	106,55
TOTAL	24.385.063	19.878.030	22,67	27.659.165	23.090.836	19,78	20.878.347	47.604.799	-56,14
TOTAL RECAUDACIÓN	30.221.430	26.168.549	15,49	33.921.042	25.603.719	32,48	20.897.891	58.411.538	-64,22

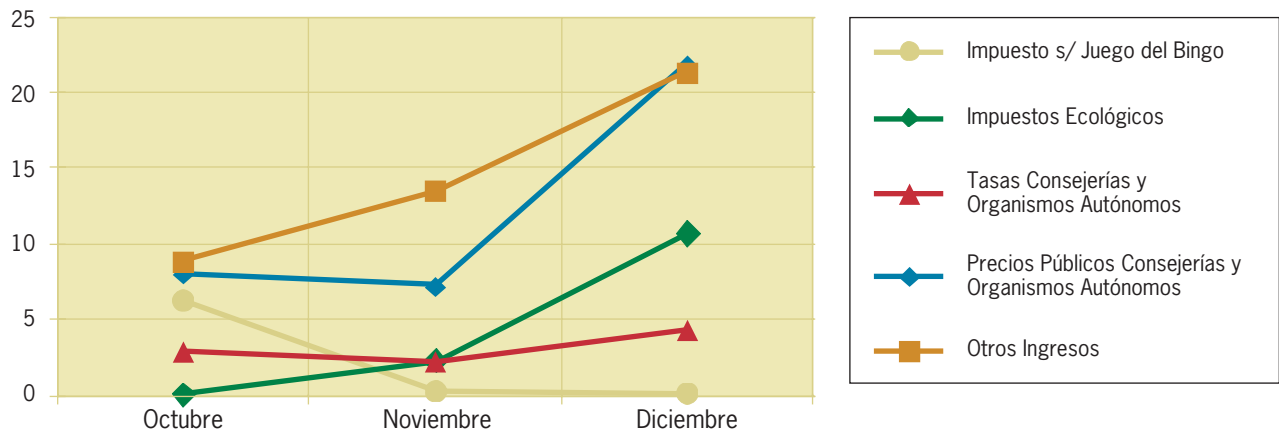
Recaudación mensual. Figuras tributarias propias. 2005

(millones de euros)



Recaudación mensual. Figuras tributarias propias. 2004

(millones de euros)



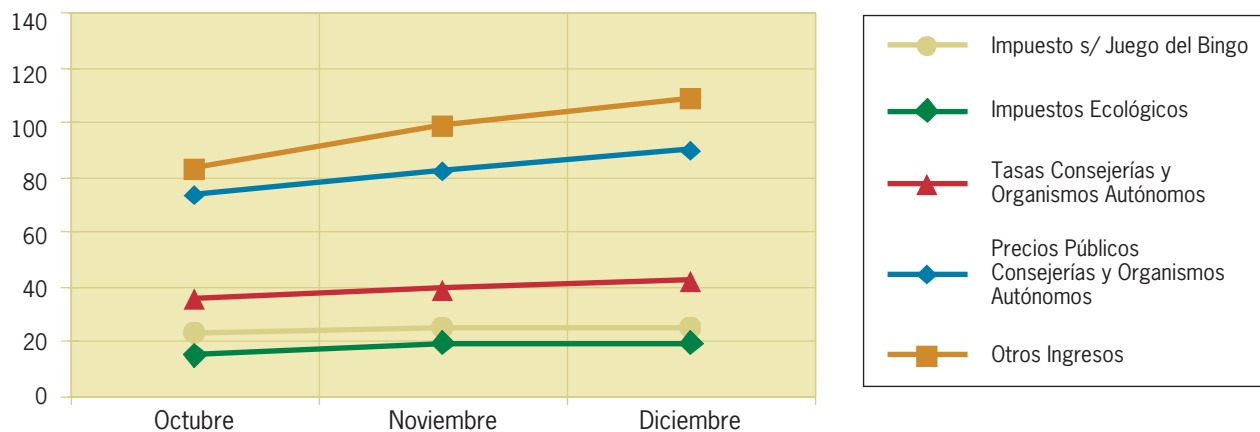
■ 1.2.2. Recaudación mensual acumulada 2005-2004. 4º Trimestre

(euros)

	Octubre			Noviembre			Diciembre		
	2005	2004	% inc. 05/04	2005	2004	% inc. 05/04	2005	2004	% inc. 05/04
IMPUESTOS INDIRECTOS									
Impuesto s/ Juego del Bingo	23.540.888	24.321.199	-3,21	25.375.328	24.547.437	3,37	25.385.806	24.687.145	2,83
Impuestos Ecológicos	15.035.560	1.557.176	865,57	19.462.996	3.843.822	406,34	19.472.062	14.510.851	34,19
Emisiones Gases a la Atmósfera	9.935.164	0	-	13.084.204	0	-	13.084.204	10.548.352	24,04
Vertidos a Aguas Litorales	1.265.559	991.406	27,65	1.649.793	1.669.018	-1,15	1.658.859	1.787.696	-7,21
Depósitos Residuos Radioactivos	3.423.886	33.250	10.197,29	4.163.176	1.004.255	314,55	4.163.176	1.004.255	314,55
Depósitos Residuos Peligrosos	410.951	532.520	-22,83	565.823	1.170.548	-51,66	565.823	1.170.548	-51,66
TOTAL	38.576.448	25.878.375	49,07	44.838.325	28.391.258	57,93	44.857.868	39.197.997	14,44
TASAS, PRECIOS PÚBLICOS Y OTROS INGRESOS									
Tasas Consejerías y Organismos Autónomos	36.161.818	30.233.035	19,61	39.345.602	32.520.125	20,99	42.593.722	36.886.525	15,47
Precios Públicos Consejerías y Organismos Autónomos	74.206.923	66.606.781	11,41	82.914.347	73.842.038	12,29	90.448.494	95.722.852	-5,51
Otros Ingresos	83.613.720	84.729.038	-1,32	99.381.678	98.297.526	1,10	109.477.757	119.655.110	-8,51
Reintegros de Ejercicios Cerrados	28.839.013	33.789.346	-14,65	34.269.551	36.408.401	-5,87	42.105.287	53.964.783	-21,98
Reintegros del Presupuesto Corriente	17.663.285	11.784.586	49,88	19.375.348	13.441.162	44,15	16.324.736	14.575.630	12
Recargos y Multas	31.241.765	31.227.551	0,05	38.751.676	39.264.506	-1,31	43.488.133	44.549.236	-2,38
Intereses de Demora	2.414.156	2.969.518	-18,70	3.347.466	4.090.324	-18,16	3.725.410	4.474.815	-16,75
Ingresos diversos Recursos Eventuales	3.455.501	4.958.036	-30,31	3.637.637	5.093.132	-28,58	3.834.191	2.090.646	83,40
TOTAL	193.982.461	181.568.853	6,84	221.641.626	204.659.689	8,30	242.519.973	252.264.488	-3,86
TOTAL RECAUDACIÓN	232.558.909	207.447.228	12,11	266.479.951	233.050.947	14,34	287.377.841	291.462.485	-1,40

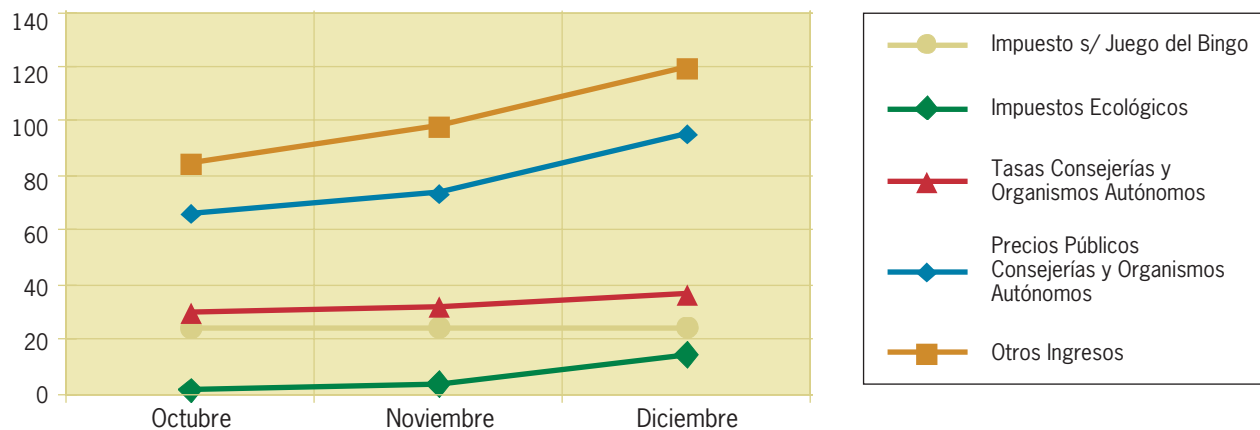
Recaudación mensual acumulada. Figuras tributarias propias. 2005

(millones de euros)



Recaudación mensual acumulada. Figuras tributarias propias. 2004

(millones de euros)

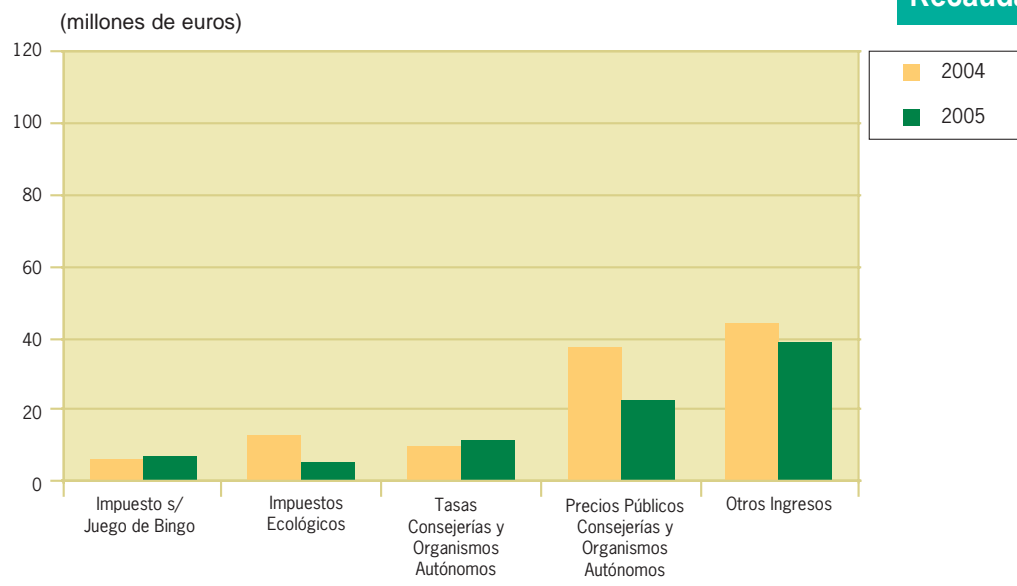


■ 1.2.3. Recaudación trimestral 2005-2004.

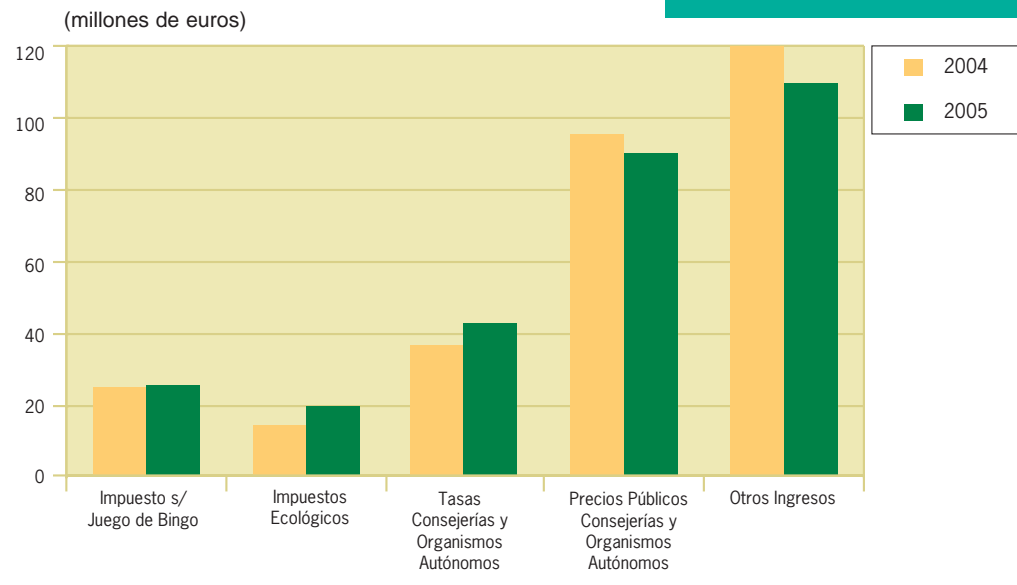
(euros)

	4º Trimestre					Acumulada al 4º Trimestre				
	2005	% s/total	2004	% s/total	% inc. 05/04	2005	% s/total	2004	% s/total	% inc. 05/04
IMPUESTOS INDIRECTOS										
Impuesto s/ Juego del Bingo	6.808.832	8,01	6.592.786	5,98	3,28	25.385.806	8,83	24.687.145	8,47	2,83
Impuestos Ecológicos	5.308.955	6,24	13.017.354	11,81	-59,22	19.472.062	6,78	14.510.851	4,98	34,19
Emisiones Gases a la Atmósfera	3.585.040	4,22	10.548.352	9,57	-66,01	13.084.204	4,55	10.548.352	3,62	24,04
Vertidos a Aguas Litorales	552.453	0,65	859.029	0,78	-35,69	1.658.859	0,58	1.787.696	0,61	-7,21
Depósitos Residuos Radioactivos	739.290	0,87	971.005	0,88	-23,86	4.163.176	1,45	1.004.255	0,34	314,55
Depósitos Residuos Peligrosos	432.172	0,51	638.968	0,58	-32,36	565.823	0,20	1.170.548	0,40	-51,66
TOTAL	12.117.787	14,25	19.610.140	17,80	-38,21	44.857.868	15,61	39.197.997	13,45	14,44
TASAS, PRECIOS PÚBLICOS Y OTROS INGRESOS										
Tasas Consejerías y Organismos Autónomos	11.067.448	13,01	9.589.820	8,70	15,41	42.593.722	14,82	36.886.525	12,66	15,47
Precios Públicos Consejerías y Organismos Autónomos	22.944.822	26,98	37.191.684	33,75	-38,31	90.448.494	31,47	95.722.852	32,84	-5,51
Otros Ingresos	38.910.305	45,76	43.792.163	39,74	-11,15	109.477.757	38,10	119.655.110	41,05	-8,51
Reintegros de Ejercicios Cerrados	17.395.100	20,46	23.210.652	21,07	-25,06	42.105.287	14,65	53.964.783	18,52	-21,98
Reintegros del Presupuesto Corriente	4.798.124	5,64	3.714.925	3,37	29,16	16.324.736	5,68	14.575.630	5	12
Recargos y Multas	14.441.055	16,98	17.359.829	15,76	-16,81	43.488.133	15,13	44.549.236	15,28	-2,38
Intereses de Demora	1.386.720	1,63	2.087.188	1,89	-33,56	3.725.410	1,30	4.474.815	1,54	-16,75
Ingresos diversos Recursos Eventuales	889.306	1,05	-2.580.431	-2,34	134,46	3.834.191	1,33	2.090.646	0,72	83,40
TOTAL	72.922.575	85,75	90.573.666	82,20	-19,49	242.519.973	84,39	252.264.488	86,55	-3,86
TOTAL RECAUDACIÓN	85.040.362	100	110.183.806	100	-22,82	287.377.841	100	291.462.485	100	-1,40

Recaudación Trimestral



Recaudación acumulada al 4º Trimestre



■ 1.3. Detalle de la recaudación por las diferentes figuras tributarias cedidas de gestión propia

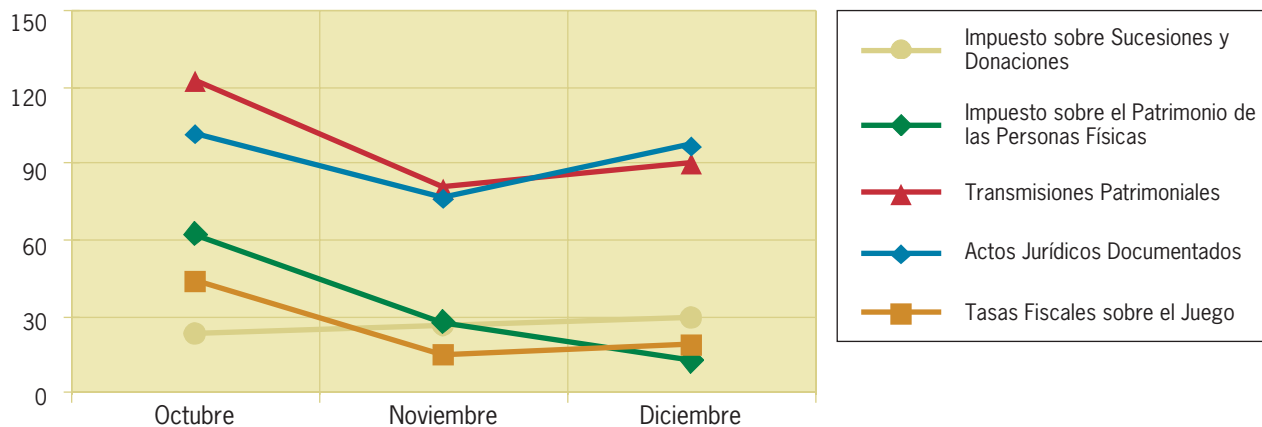
■ 1.3.1. Recaudación mensual 2005-2004. 4º Trimestre

(euros)

	Octubre			Noviembre			Diciembre		
	2005	2004	% inc. 05/04	2005	2004	% inc. 05/04	2005	2004	% inc. 05/04
IMPUESTOS DIRECTOS									
Impuesto sobre Sucesiones y Donaciones	23.252.924	14.760.309	57,54	26.877.220	15.844.396	69,63	29.498.833	23.271.969	26,76
Impuesto sobre el Patrimonio de las Personas Físicas	62.280.417	8.120.227	666,98	27.739.199	5.166.595	436,90	12.900.707	72.048.923	-82,09
TOTAL	85.533.341	22.880.536	273,83	54.616.419	21.010.991	159,94	42.399.540	95.320.892	-55,52
IMPUESTOS INDIRECTOS									
Transmisiones Patrimoniales	122.738.045	93.930.279	30,67	80.392.225	105.830.257	-24,04	90.388.997	140.702.979	-35,76
Actos Jurídicos Documentados	102.007.906	75.822.673	34,53	76.647.359	94.083.350	-18,53	97.185.002	120.129.239	-19,10
Impuestos Extinguidos	0	0	-	292	0	-	0	245	-100
TOTAL	224.745.951	169.752.952	32,40	157.039.876	199.913.607	-21,45	187.573.999	260.832.463	-28,09
TASAS, PRECIOS PÚBLICOS Y OTROS INGRESOS									
Tasas Fiscales sobre el Juego	44.226.102	45.131.426	-2,01	15.517.544	7.900.341	96,42	19.299.441	30.303.442	-36,31
TOTAL	44.226.102	45.131.426	-2,01	15.517.544	7.900.341	96,42	19.299.441	30.303.442	-36,31
TOTAL RECAUDACIÓN	354.505.394	237.764.913	49,10	227.173.838	228.824.939	-0,72	249.272.980	386.456.796	-35,50

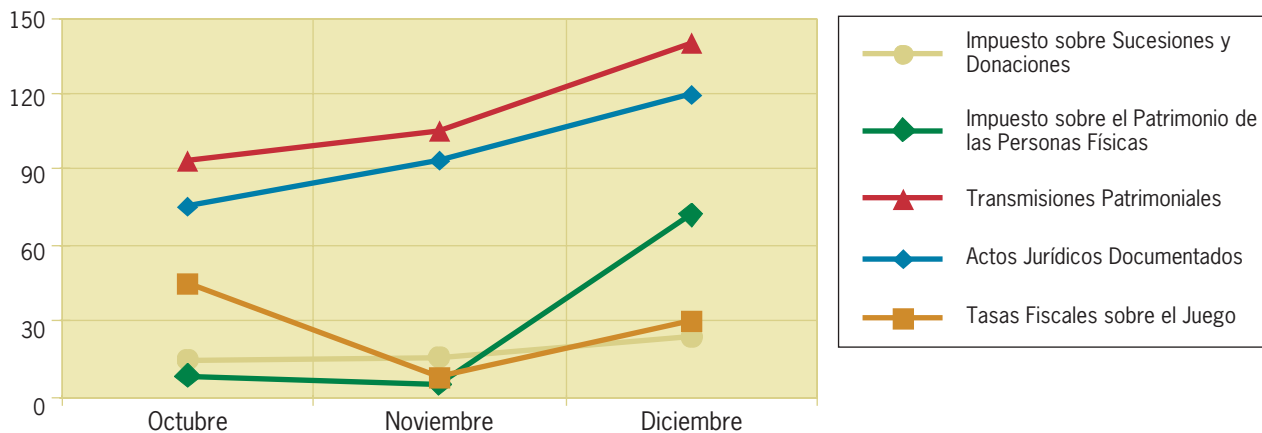
Recaudación mensual. Figuras tributarias cedidas de gestión propia. 2005

(millones de euros)



Recaudación mensual. Figuras tributarias cedidas de gestión propia. 2004

(millones de euros)



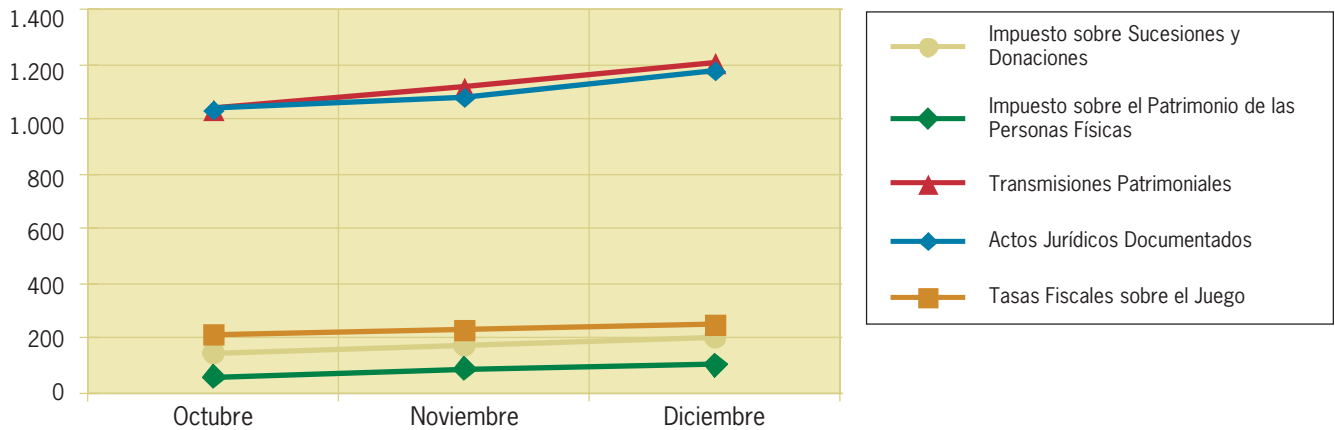
■ 1.3.2. Recaudación mensual acumulada 2005-2004. 4º Trimestre

(euros)

	Octubre			Noviembre			Diciembre		
	2005	2004	% inc. 05/04	2005	2004	% inc. 05/04	2005	2004	% inc. 05/04
IMPUESTOS DIRECTOS									
Impuesto sobre Sucesiones y Donaciones	147.951.857	155.784.408	-5,03	174.829.077	171.628.805	1,86	204.327.909	194.900.774	4,84
Impuesto sobre el Patrimonio de las Personas Físicas	62.454.734	8.445.259	639,52	90.193.933	13.611.854	562,61	103.094.640	85.660.776	20,35
TOTAL	210.406.591	164.229.667	28,12	265.023.010	185.240.658	43,07	307.422.550	280.561.550	9,57
IMPUESTOS INDIRECTOS									
Transmisiones Patrimoniales	1.036.106.349	929.589.031	11,46	1.116.498.575	1.035.419.288	7,83	1.206.887.571	1.176.122.267	2,62
Actos Jurídicos Documentados	1.005.057.774	831.782.558	20,83	1.081.705.133	925.865.908	16,83	1.178.890.135	1.045.995.146	12,71
Impuestos Extinguidos	0	142.929	-100	292	142.929	-99,80	292	143.174	-99,80
TOTAL	2.041.164.124	1.761.514.518	15,88	2.198.203.999	1.961.428.125	12,07	2.385.777.998	2.222.260.587	7,36
TASAS, PRECIOS PÚBLICOS Y OTROS INGRESOS									
Tasas Fiscales sobre el Juego	218.006.241	222.883.589	-2,19	233.523.785	230.783.929	1,19	252.823.226	261.087.371	-3,17
TOTAL	218.006.241	222.883.589	-2,19	233.523.785	230.783.929	1,19	252.823.226	261.087.371	-3,17
TOTAL RECAUDACIÓN	2.469.576.955	2.148.627.774	14,94	2.696.750.794	2.377.452.713	13,43	2.946.023.773	2.763.909.509	6,59

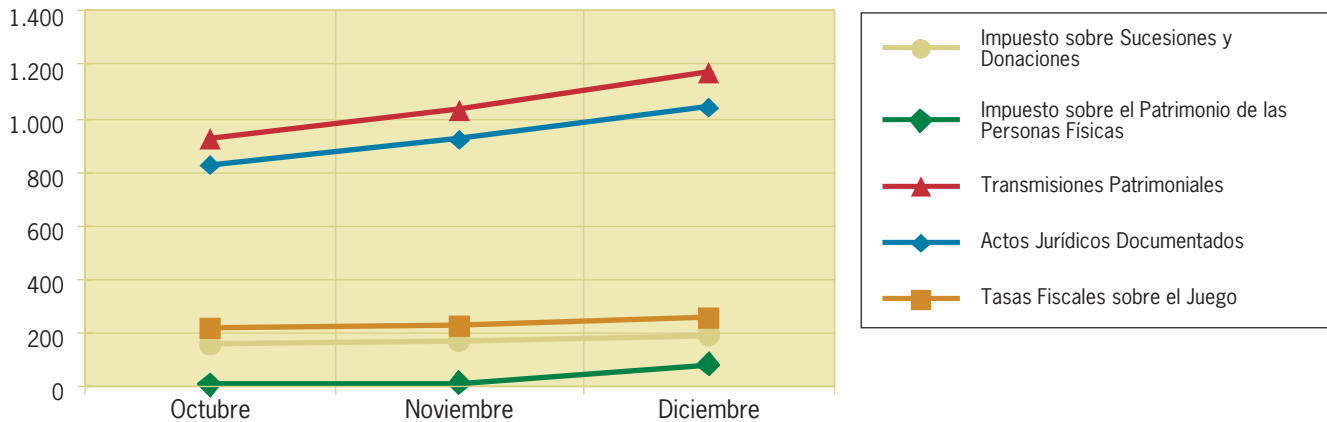
Recaudación mensual acumulada. Figuras tributarias cedidas de gestión propia. 2005

(millones de euros)



Recaudación mensual acumulada. Figuras tributarias cedidas de gestión propia. 2004

(millones de euros)

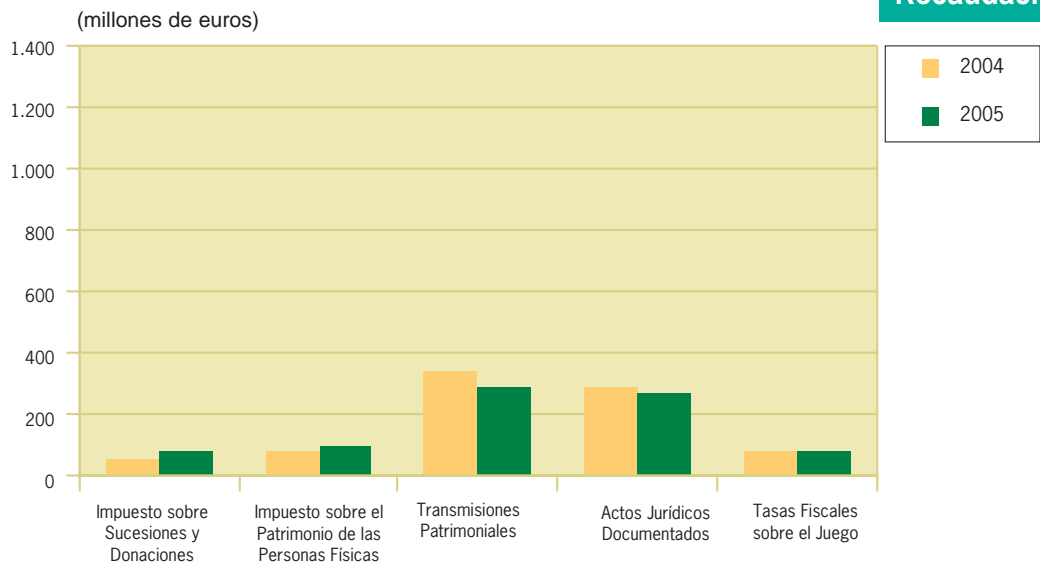


■ 1.3.3. Recaudación trimestral 2005-2004.

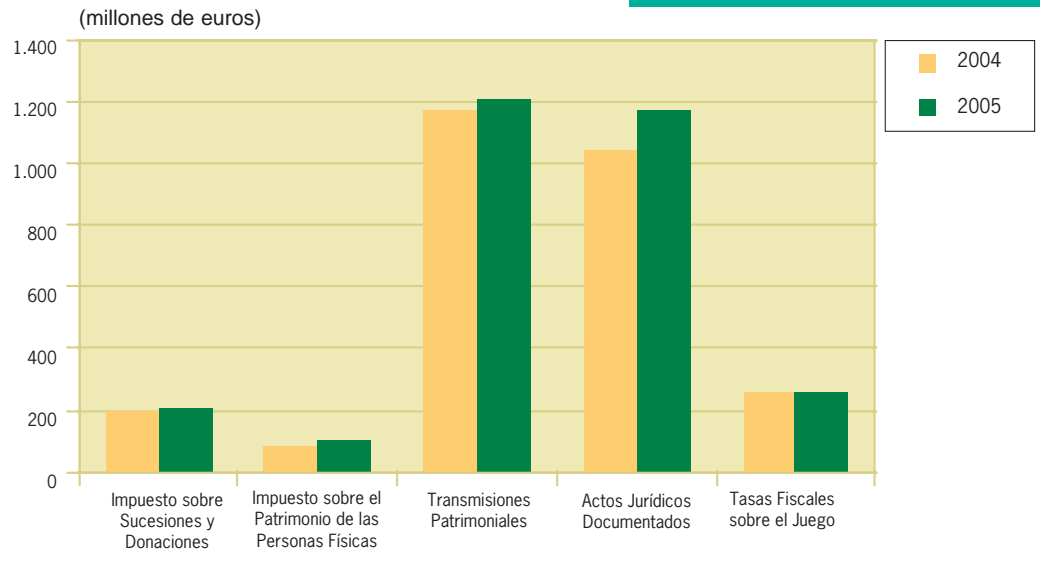
(euros)

	4º Trimestre					Acumulada al 4º Trimestre				
	2005	% s/total	2004	% s/total	% inc. 05/04	2005	% s/total	2004	% s/total	% inc. 05/04
IMPUESTOS DIRECTOS										
Impuesto sobre Sucesiones y Donaciones	79.628.977	9,58	53.876.674	6,32	47,80	204.327.909	6,94	194.900.774	7,05	4,84
Impuesto sobre el Patrimonio de las Personas Físicas	102.920.323	12,39	85.335.744	10	20,61	103.094.640	3,50	85.660.776	3,10	20,35
TOTAL	182.549.300	21,97	139.212.419	16,32	31,13	307.422.550	10,44	280.561.550	10,15	9,57
IMPUESTOS INDIRECTOS										
Transmisiones Patrimoniales	293.519.267	35,32	340.463.514	39,91	-13,79	1.206.887.571	40,97	1.176.122.267	42,55	2,62
Actos Jurídicos Documentados	275.840.267	33,20	290.035.262	34	-4,89	1.178.890.135	40,02	1.045.995.146	37,84	12,71
Impuestos Extinguidos	292	0	245	0	19	292	0	143.174	0,01	-99,80
TOTAL	569.359.825	68,52	630.499.021	73,91	-9,70	2.385.777.998	80,98	2.222.260.587	80,40	7,36
TASAS, PRECIOS PÚBLICOS Y OTROS INGRESOS										
Tasas Fiscales sobre el Juego	79.043.087	9,51	83.335.209	9,77	-5,15	252.823.226	8,58	261.087.371	9,45	-3,17
TOTAL	79.043.087	9,51	83.335.209	9,77	-5,15	252.823.226	8,58	261.087.371	9,45	-3,17
TOTAL RECAUDACIÓN	830.952.212	100	853.046.649	100	-2,59	2.946.023.773	91,42	2.763.909.509	100	6,59

Recaudación trimestral



Recaudación acumulada al 4º Trimestre



■ 1.4. Detalle de la recaudación por las diferentes figuras tributarias cedidas gestionadas por el Estado

■ 1.4.1. Recaudación mensual 2005-2004. 4º Trimestre

■ 1.4.1.1. Tributos cedidos sujetos a entregas a cuenta

(euros)

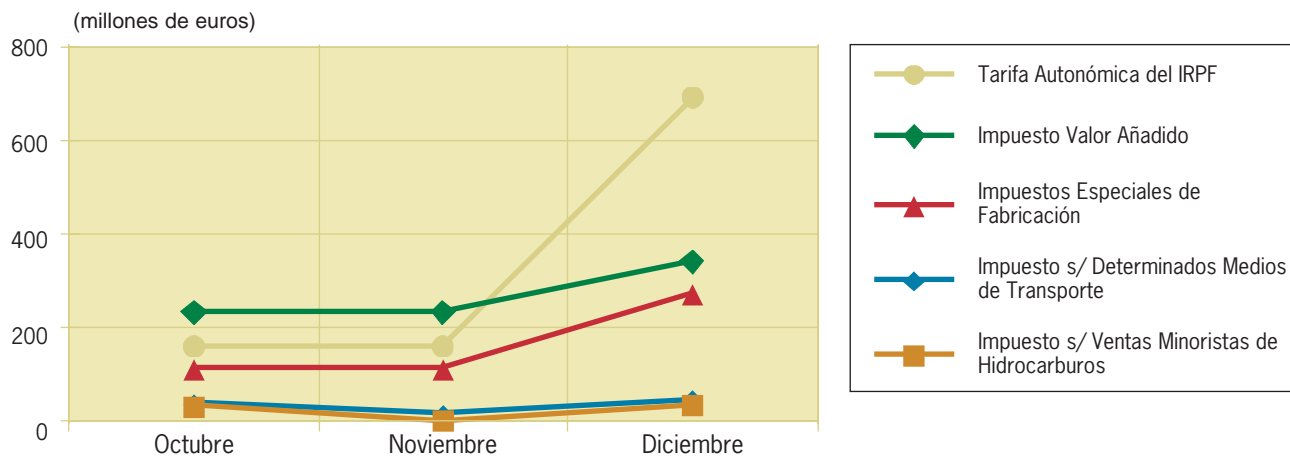
	Octubre			Noviembre			Diciembre		
	2005	2004	% inc. 05/04	2005	2004	% inc. 05/04	2005	2004	% inc. 05/04
IMPUESTOS DIRECTOS									
Tarifa Autónoma del IRPF	159.130.073	140.183.757	13,52	159.130.073	140.183.757	13,52	692.327.385	488.951.205	41,59
TOTAL	159.130.073	140.183.757	13,52	159.130.073	140.183.757	13,52	692.327.385	488.951.205	41,59
IMPUESTOS INDIRECTOS									
Impuesto Valor Añadido	233.929.076	210.540.548	11,11	233.929.076	210.540.548	11,11	341.273.342	220.604.846	54,70
Impuestos Especiales de Fabricación	113.214.406	107.386.268	5,43	113.214.406	107.386.268	5,43	273.333.639	148.212.607	84,42
Impuesto s/ Alcohol	4.730.676	4.680.480	1,07	4.730.676	4.680.480	1,07	5.857.978	10.764.167	-45,58
Impuesto s/ Productos Intermedios	106.118	106.053	0,06	106.118	106.053	0,06	345.234	115.191	199,71
Impuesto s/ Cerveza	1.490.795	1.416.094	5,28	1.490.795	1.416.094	5,28	6.465.766	5.037.263	28,36
Impuesto s/ Lab. Tabaco	38.150.453	35.740.703	6,74	38.150.453	35.740.703	6,74	92.577.062	52.708.078	75,64
Impuesto s/ Hidrocarburos	58.538.261	56.008.986	4,52	58.538.261	56.008.986	4,52	142.948.110	75.533.340	89,25
Impuesto s/ Electricidad	10.198.103	9.433.952	8,10	10.198.103	9.433.952	8,10	25.139.489	4.054.568	520,03
TOTAL	347.143.482	317.926.817	9,19	347.143.482	317.926.817	9,19	614.606.981	368.817.453	66,64
TOTAL RECAUDACIÓN	506.273.554	458.110.573	10,51	506.273.554	458.110.573	10,51	1.306.934.366	857.768.658	52,36

■ 1.4.1.2. Tributos cedidos en que se cede el rendimiento territorial

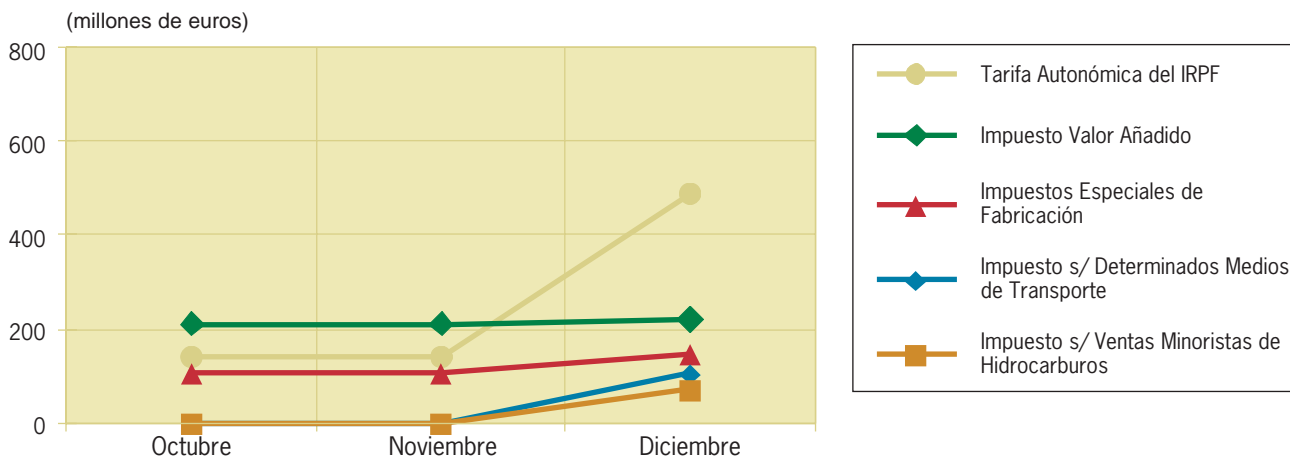
(euros)

	Octubre			Noviembre			Diciembre		
	2005	2004	% inc. 05/04	2005	2004	% inc. 05/04	2005	2004	% inc. 05/04
IMPUESTOS INDIRECTOS									
Impuesto s/ Determinados Medios de Transporte	39.850.255	0	-	16.938.813	0	-	48.668.340	106.161.952	-54,16
Impuesto s/ Ventas Minoristas Hidrocarburos	33.444.547	0	-	4.418.478	0	-	37.362.543	71.221.361	-47,54
TOTAL RECAUDACIÓN	73.294.802	0	-	21.357.291	0	-	86.030.883	177.383.313	-51,50

Recaudación mensual. Figuras tributarias cedidas gestionados por el Estado. 2005



Recaudación mensual. Figuras tributarias cedidas gestionados por el Estado. 2004



■ 1.4.2. Recaudación mensual acumulada 2005-2004. 4º Trimestre

■ 1.4.2.1. Tributos cedidos sujetos a entregas a cuenta

(euros)

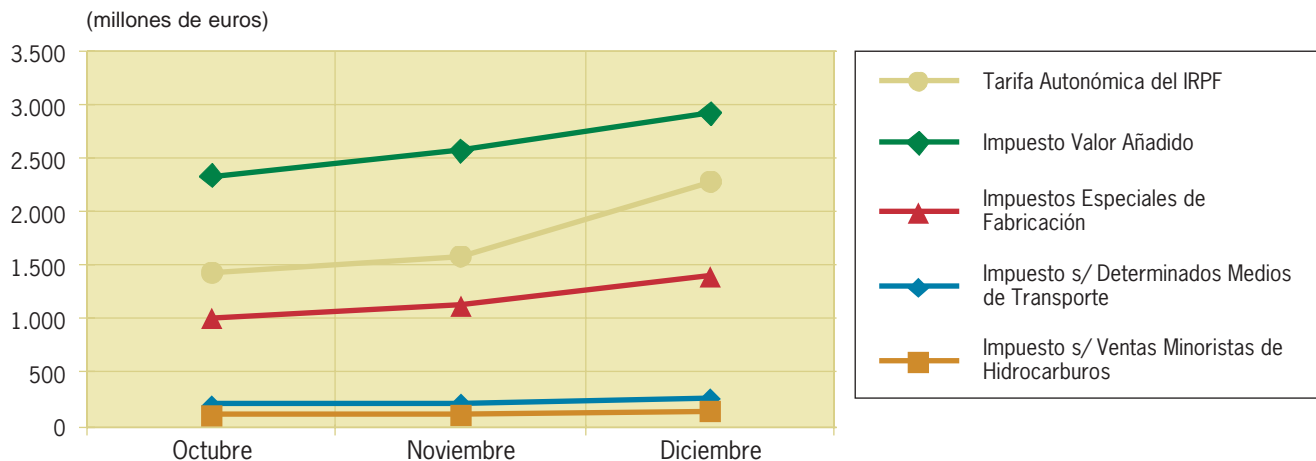
	Octubre			Noviembre			Diciembre		
	2005	2004	% inc. 05/04	2005	2004	% inc. 05/04	2005	2004	% inc. 05/04
IMPUESTOS DIRECTOS									
Tarifa Autonómica del IRPF	1.432.170.653	1.401.837.567	2,16	1.591.300.725	1.542.021.323	3,20	2.283.628.110	2.030.972.528	12,44
TOTAL	1.432.170.653	1.401.837.567	2,16	1.591.300.725	1.542.021.323	3,20	2.283.628.110	2.030.972.528	12,44
IMPUESTOS INDIRECTOS									
Impuesto Valor Añadido	2.339.290.758	2.105.405.483	11,11	2.573.219.834	2.315.946.032	11,11	2.914.493.176	2.536.550.878	14,90
Impuestos Especiales de Fabricación	1.018.929.652	1.073.862.683	-5,12	1.132.144.058	1.181.248.951	-4,16	1.405.477.697	1.329.461.558	5,72
Impuesto s/ Alcohol	42.576.082	46.804.800	-9,03	47.306.758	51.485.280	-8,12	53.164.736	62.249.447	-14,59
Impuesto s/ Productos Intermedios	955.065	1.060.525	-9,94	1.061.183	1.166.578	-9,03	1.406.417	1.281.768	9,72
Impuesto s/ Cerveza	13.417.155	14.160.942	-5,25	14.907.950	15.577.036	-4,30	21.373.716	20.614.299	3,68
Impuesto s/ Lab. Tabaco	343.354.080	357.407.033	-3,93	381.504.533	393.147.737	-2,96	474.081.595	445.855.815	6,33
Impuesto s/ Hidrocarburos	526.844.347	560.089.858	-5,94	585.382.608	616.098.844	-4,99	728.330.718	691.632.184	5,31
Impuesto s/ Electricidad	91.782.923	94.339.525	-2,71	101.981.025	103.773.477	-1,73	127.120.514	107.828.045	17,89
TOTAL	3.358.220.411	3.179.268.166	5,63	3.705.363.892	3.497.194.983	5,95	4.319.970.874	3.866.012.436	11,74
TOTAL RECAUDACIÓN	4.790.391.063	4.581.105.733	4,57	5.296.664.617	5.039.216.306	5,11	6.603.598.984	5.896.984.964	11,98

■ 1.4.2.2. Tributos cedidos en que se cede el rendimiento territorial

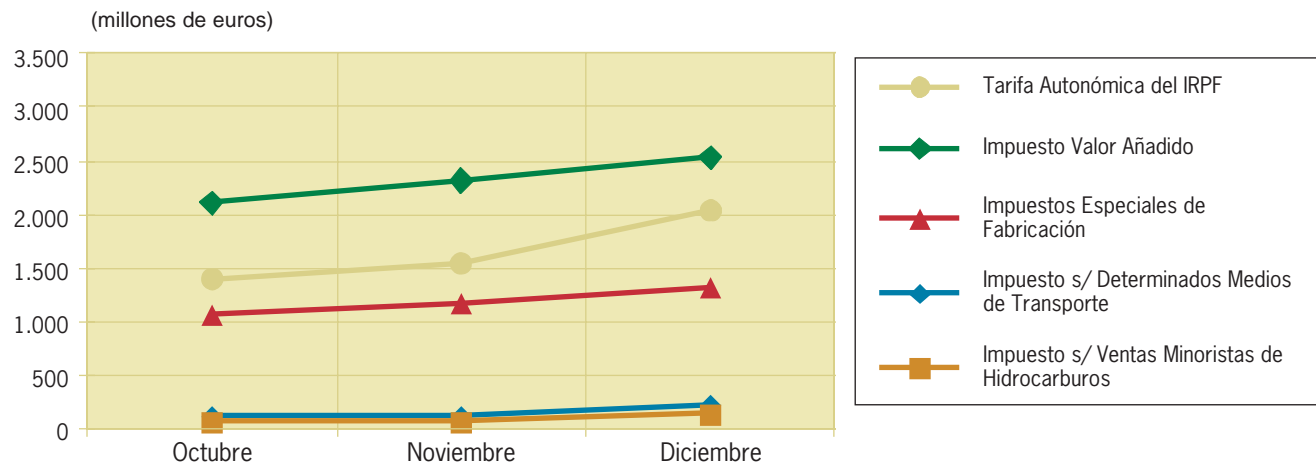
(euros)

	Octubre			Noviembre			Diciembre		
	2005	2004	% inc. 05/04	2005	2004	% inc. 05/04	2005	2004	% inc. 05/04
IMPUESTOS INDIRECTOS									
Impuesto s/ Determinados Medios de Transporte	207.766.864	132.915.166	56,32	224.705.676	132.915.166	69,06	273.374.016	239.077.118	14,35
Impuesto s/ Ventas Minoristas Hidrocarburos	109.140.373	70.549.720	54,70	113.558.851	70.549.720	60,96	150.921.394	141.771.081	6,45
TOTAL RECAUDACIÓN	316.907.237	203.464.886	55,76	338.264.528	203.464.886	66,25	424.295.410	380.848.199	11,41

Recaudación mensual acumulada. Figuras tributarias cedidas gestionados por el Estado. 2005



Recaudación mensual acumulada. Figuras tributarias cedidas gestionados por el Estado. 2004



■ 1.4.3. Recaudación trimestral 2005-2004.

■ 1.4.3.1. Tributos cedidos sujetos a entregas a cuenta

(euros)

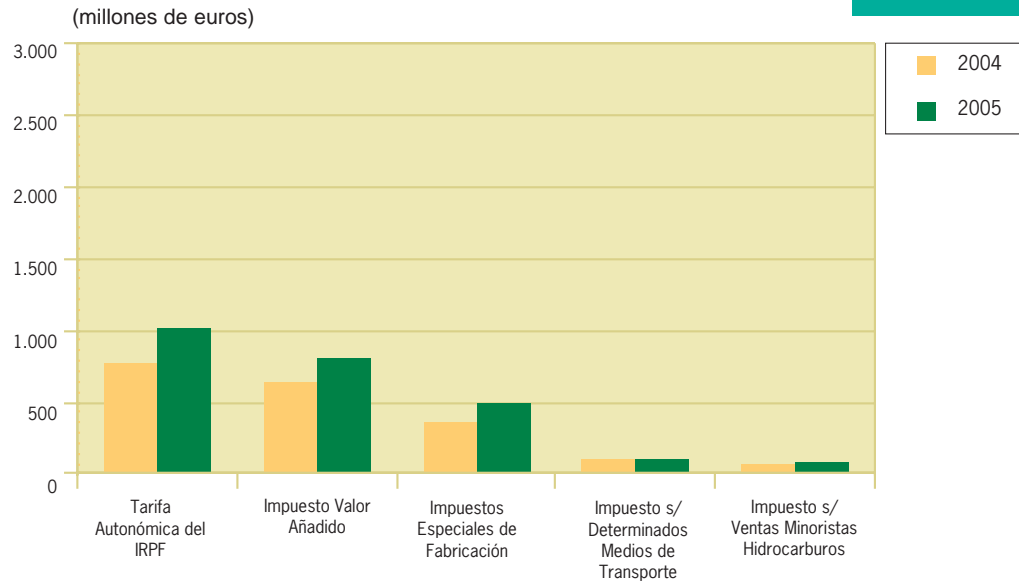
	4º Trimestre					Acumulada al 4º Trimestre				
	2005	% s/total	2004	% s/total	% inc. 05/04	2005	% s/total	2004	% s/total	% inc. 05/04
IMPUESTOS DIRECTOS										
Tarifa Autonómica del IRPF	1.010.587.530	43,57	769.318.718	43,37	31,36	2.283.628.110	34,58	2.030.972.528	34,44	12,44
TOTAL	1.010.587.530	43,57	769.318.718	43,37	31,36	2.283.628.110	34,58	2.030.972.528	34,44	12,44
IMPUESTOS INDIRECTOS										
Impuesto Valor Añadido	809.131.494	34,88	641.685.943	36,17	26,09	2.914.493.176	44,13	2.536.550.878	43,01	14,90
Impuestos Especiales de Fabricación	499.762.451	21,55	362.985.143	20,46	37,68	1.405.477.697	21,28	1.329.461.558	22,54	5,72
Impuesto s/ Alcohol	15.319.330	0,66	20.125.127	1,13	-23,88	53.164.736	0,81	62.249.447	1,06	-14,59
Impuesto s/ Productos Intermedios	557.471	0,02	327.296	0,02	70,33	1.406.417	0,02	1.281.768	0,02	9,72
Impuesto s/ Cerveza	9.447.356	0,41	7.869.451	0,44	20,05	21.373.716	0,32	20.614.299	0,35	3,68
Impuesto s/ Lab. Tabaco	168.877.969	7,28	124.189.485	7	35,98	474.081.595	7,18	445.855.815	7,56	6,33
Impuesto s/ Hidrocarburos	260.024.632	11,21	187.551.312	10,57	38,64	728.330.718	11,03	691.632.184	11,73	5,31
Impuesto s/ Electricidad	45.535.694	1,96	22.922.473	1,29	98,65	127.120.514	1,93	107.828.045	1,83	17,89
TOTAL	1.308.893.944	56,43	1.004.671.086	56,63	30,28	4.319.970.874	65,42	3.866.012.436	65,56	11,74
TOTAL RECAUDACIÓN	2.319.481.475	100	1.773.989.804	100	30,75	6.603.598.984	100	5.896.984.964	100	11,98

■ 1.4.3.2. Tributos cedidos en que se cede el rendimiento territorial

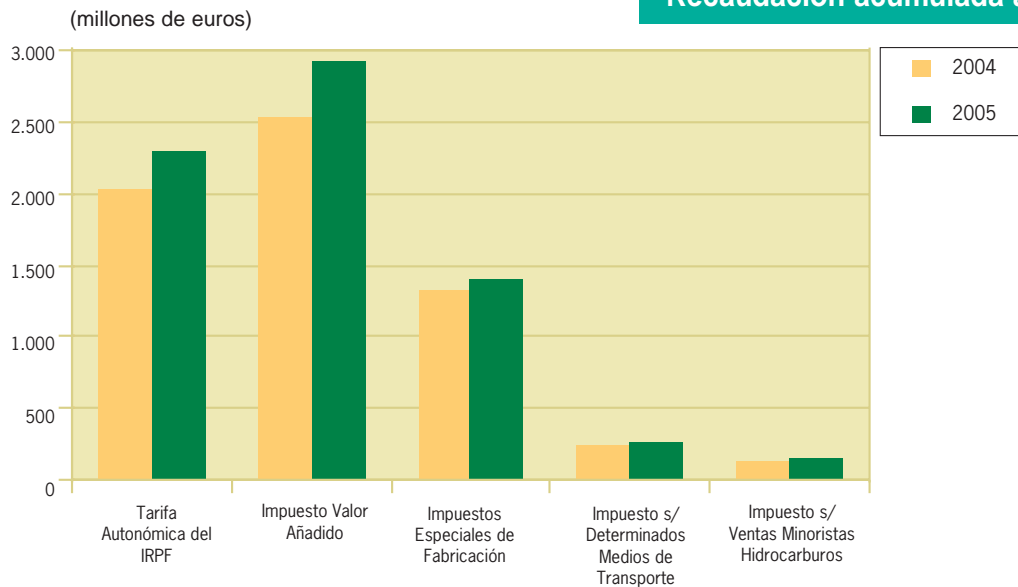
(euros)

	4º Trimestre					Acumulada al 4º Trimestre				
	2005	% s/total	2004	% s/total	% inc. 05/04	2005	% s/total	2004	% s/total	% inc. 05/04
IMPUESTOS INDIRECTOS										
Impuesto s/ Determinados Medios Transporte	105.457.407	58,37	106.161.952	59,85	-0,66	273.374.016	64,43	239.077.118	62,77	14,35
Impuesto s/ Ventas Minoristas Hidrocarburos	75.225.568	41,63	71.221.361	40,15	5,62	150.921.394	35,57	141.771.081	37,23	6,45
TOTAL RECAUDACIÓN	180.682.975	100	177.383.313	100	1,86	424.295.410	100	380.848.199	100	11,41

Recaudación trimestral



Recaudación acumulada al 4º Trimestre

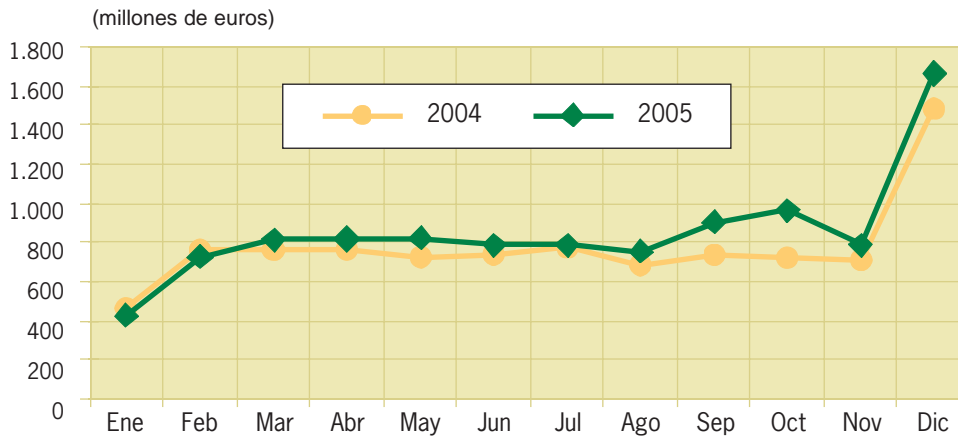


■ 1.5. Recaudación mensual por capítulos. Serie temporal 2005-2004.

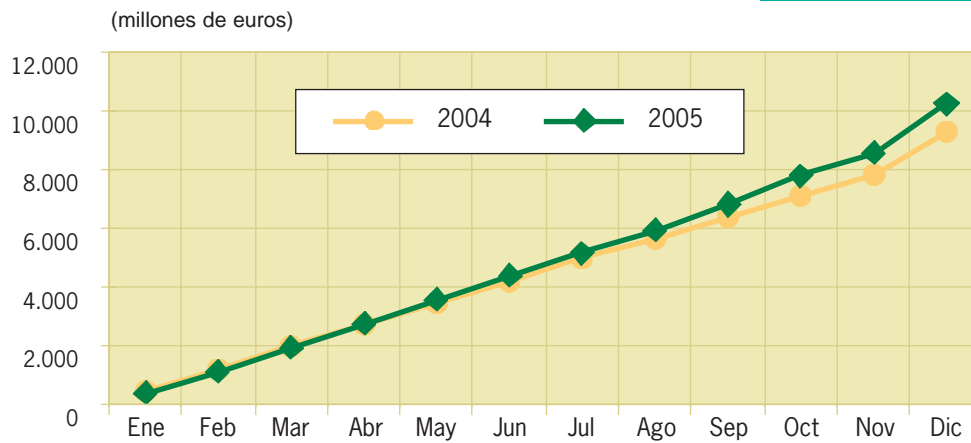
(euros)

	Impuestos Directos	Impuestos Indirectos	Tasas, Precios Públicos y Otros Ingresos	TOTAL Mensual	TOTAL Mensual Acumulado
2004					
Enero	140.836.722	321.420.002	1.792.108	464.048.832	464.048.832
Febrero	160.608.053	536.499.372	64.076.991	761.184.416	1.225.233.248
Marzo	158.506.876	560.414.376	42.564.707	761.485.960	1.986.719.207
Abril	156.770.848	553.423.870	54.401.234	764.595.951	2.751.315.159
Mayo	161.251.553	537.141.738	29.810.610	728.203.900	3.479.519.059
Junio	159.320.959	551.630.404	30.451.221	741.402.584	4.220.921.643
Julio	156.607.194	555.206.634	59.478.718	771.292.546	4.992.214.189
Agosto	153.188.404	506.588.468	28.510.705	688.287.577	5.680.501.766
Septiembre	155.912.334	553.830.795	28.356.691	738.099.820	6.418.601.586
Octubre	163.064.292	493.970.287	65.009.456	722.044.035	7.140.645.621
Noviembre	161.194.748	520.353.307	30.991.177	712.539.231	7.853.184.853
Diciembre	584.272.097	817.839.967	77.908.241	1.480.020.305	9.333.205.157
2005					
Enero	16.037.485	377.988.290	33.283.254	427.309.028	427.309.028
Febrero	173.163.545	518.483.579	34.032.224	725.679.347	1.152.988.376
Marzo	174.241.095	610.832.233	32.103.617	817.176.946	1.970.165.322
Abril	169.276.788	588.844.942	60.677.571	818.799.301	2.788.964.623
Mayo	170.588.274	620.331.447	31.321.759	822.241.479	3.611.206.102
Junio	171.479.085	577.484.613	36.389.451	785.353.149	4.396.559.251
Julio	174.129.868	551.203.595	60.692.813	786.026.275	5.182.585.526
Agosto	171.081.387	557.181.409	27.721.931	755.984.727	5.938.570.253
Septiembre	177.916.304	701.497.510	27.154.918	906.568.732	6.845.138.985
Octubre	244.663.414	651.020.601	68.611.165	964.295.180	7.809.434.165
Noviembre	213.746.491	531.802.524	43.176.709	788.725.725	8.598.159.889
Diciembre	734.726.925	888.231.406	40.177.788	1.663.136.119	10.261.296.009

Recaudación mensual



Recaudación mensual acumulada



2. Recaudación Provincial de los Tributos Gestionados por la Junta de Andalucía. Desglose por Conceptos

■ 2.1. ALMERÍA

■ 2.1.1. Recaudación mensual 2005-2004. 4º Trimestre

(euros)

	Octubre			Noviembre			Diciembre		
	2005	2004	% inc. 05/04	2005	2004	% inc. 05/04	2005	2004	% inc. 05/04
IMPUESTOS DIRECTOS									
Impuesto sobre Sucesiones y Donaciones	1.523.234	1.258.668	21,02	1.050.614	459.047	128,87	1.844.572	1.808.494	1,99
Impuesto sobre el Patrimonio de las Personas Físicas	6.513.568	829.745	685,01	-799	0	-	125.256	4.457.890	-97,19
TOTAL	8.036.801	2.088.413	284,83	1.049.814	459.047	128,69	1.969.828	6.266.384	-68,57
IMPUESTOS INDIRECTOS									
Transmisiones Patrimoniales	14.332.778	12.087.880	18,57	8.118.557	8.254.946	-1,65	10.776.362	17.586.810	-38,72
Actos Jurídicos Documentados	16.870.047	15.491.427	8,90	15.190.012	10.763.513	41,13	9.160.255	18.267.431	-49,85
Impuesto s/ Juego del Bingo	301.420	288.291	4,55	0	0	-	4.986	0	-
Impuestos Ecológicos	2.858	0	-	1.326.908	31.059	4.172,15	0	4.131.733	-100
Impuestos Extinguidos	0	0	-	0	0	-	0	0	-
TOTAL	31.507.103	27.867.598	13,06	24.635.477	19.049.519	29,32	19.941.604	39.985.973	-50,13
TASAS, PRECIOS PÚBLICOS Y OTROS INGRESOS									
Tasas Fiscales sobre el Juego	3.922.070	3.543.727	10,68	338.550	375.407	-9,82	3.271.694	3.487.055	-6,18
Tasas Consejerías y Organismos Autónomos	261.453	121.193	115,73	239.441	238.467	0,41	214.126	252.581	-15,22
Precios Públicos Consejerías y Organismos Autónomos	323.901	203.535	59,14	564.323	256.189	120,28	334.958	519.340	-35,50
Otros Ingresos	485.930	1.080.361	-55,02	1.176.929	309.482	280,29	1.008.547	919.266	9,71
TOTAL	4.993.354	4.948.816	0,90	2.319.242	1.179.544	96,62	4.829.325	5.178.242	-6,74
TOTAL RECAUDACIÓN	44.537.259	34.904.827	27,60	28.004.534	20.688.110	35,37	26.740.756	51.430.599	-48,01

■ 2.1.2. Recaudación mensual acumulada 2005-2004. 4º Trimestre

(euros)

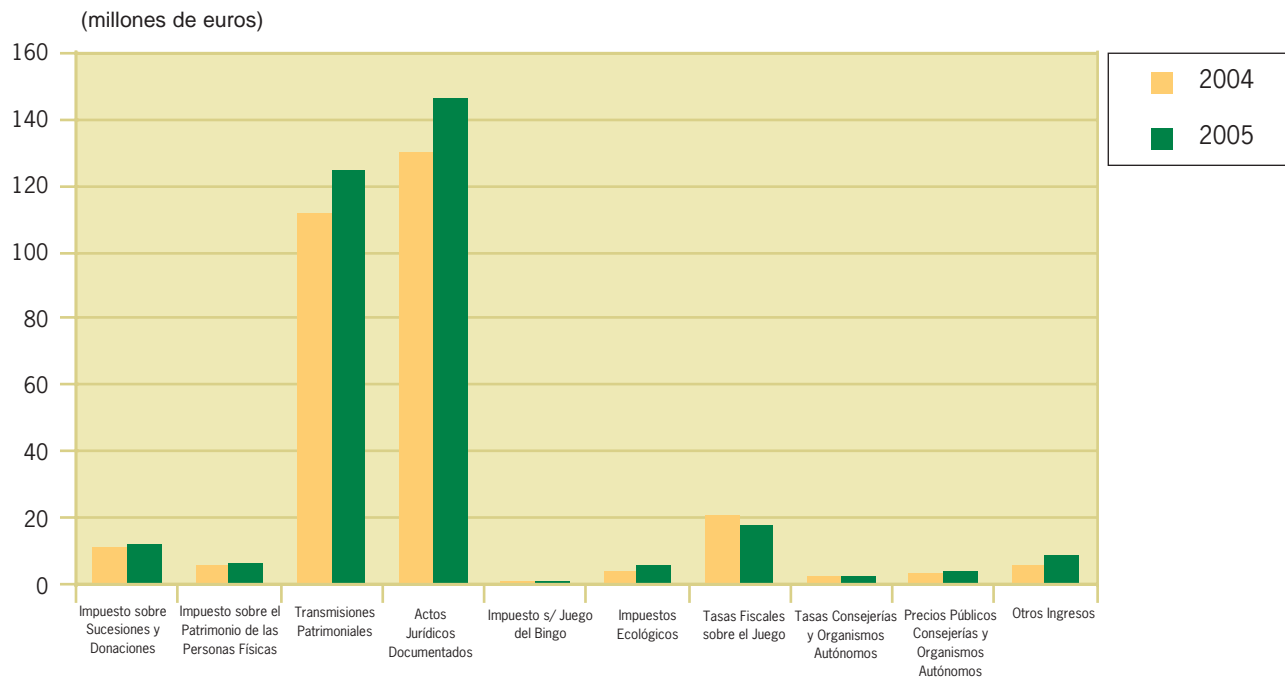
	Octubre			Noviembre			Diciembre		
	2005	2004	% inc. 05/04	2005	2004	% inc. 05/04	2005	2004	% inc. 05/04
IMPUESTOS DIRECTOS									
Impuesto sobre Sucesiones y Donaciones	9.217.173	9.351.483	-1,44	10.267.787	9.810.530	4,66	12.112.359	11.619.023	4,25
Impuesto sobre el Patrimonio de las Personas Físicas	6.538.342	991.732	559,29	6.537.543	991.732	559,20	6.662.799	5.449.622	22,26
TOTAL	15.755.515	10.343.215	52,33	16.805.330	10.802.262	55,57	18.775.158	17.068.645	10
IMPUESTOS INDIRECTOS									
Transmisiones Patrimoniales	105.766.850	85.882.596	23,15	113.885.407	94.137.543	20,98	124.661.769	111.724.352	11,58
Actos Jurídicos Documentados	121.900.156	101.052.096	20,63	137.090.168	111.815.609	22,60	146.250.424	130.083.039	12,43
Impuesto s/ Juego del Bingo	1.151.097	1.112.956	3,43	1.151.097	1.112.956	3,43	1.156.083	1.112.956	3,87
Impuestos Ecológicos	4.051.976	57.978	6.888,87	5.378.884	89.037	5.941,18	5.378.884	4.220.770	27,44
Impuestos Extinguidos	0	28.746	-100	0	28.746	-100	0	28.746	-100
TOTAL	232.870.079	188.134.371	23,78	257.505.556	207.183.890	24,29	277.447.159	247.169.863	12,25
TASAS, PRECIOS PÚBLICOS Y OTROS INGRESOS									
Tasas Fiscales sobre el Juego	14.568.341	16.758.432	-13,07	14.906.890	17.133.839	-13	18.178.584	20.620.894	-11,84
Tasas Consejerías y Organismos Autónomos	2.341.104	2.372.299	-1,31	2.580.545	2.610.766	-1,16	2.794.671	2.863.347	-2,40
Precios Públicos Consejerías y Organismos Autónomos	3.038.353	2.477.500	22,64	3.602.675	2.733.689	31,79	3.937.633	3.253.029	21,05
Otros Ingresos	6.517.308	4.556.758	43,03	7.694.238	4.866.240	58,11	8.702.785	5.785.507	50,42
TOTAL	26.465.106	26.164.990	1,15	28.784.348	27.344.534	5,27	33.613.673	32.522.776	3,35
TOTAL RECAUDACIÓN	275.090.700	224.642.576	22,46	303.095.234	245.330.686	23,55	329.835.990	296.761.284	11,15

■ 2.1.3. Recaudación trimestral 2005-2004

(euros)

	4º Trimestre					Acumulada al 4º Trimestre				
	2005	% s/total	2004	% s/total	% inc. 05/04	2005	% s/total	2004	% s/total	% inc. 05/04
IMPUESTOS DIRECTOS										
Impuesto sobre Sucesiones y Donaciones	4.418.419	4,45	3.526.208	3,29	25,30	12.112.359	3,67	11.619.023	3,92	4,25
Impuesto sobre el Patrimonio de las Personas Físicas	6.638.025	6,69	5.287.635	4,94	25,54	6.662.799	2,02	5.449.622	1,84	22,26
TOTAL	11.056.444	11,14	8.813.843	8,24	25,44	18.775.158	5,69	17.068.645	5,75	10
IMPUESTOS INDIRECTOS										
Transmisiones Patrimoniales	33.227.697	33,47	37.929.636	35,44	-12,40	124.661.769	37,80	111.724.352	37,65	11,58
Actos Jurídicos Documentados	41.220.315	41,52	44.522.371	41,60	-7,42	146.250.424	44,34	130.083.039	43,83	12,43
Impuesto s/ Juego del Bingo	306.406	0,31	288.291	0,27	6,28	1.156.083	0,35	1.112.956	0,38	3,87
Impuestos Ecológicos	1.329.766	1,34	4.162.792	3,89	-68,06	5.378.884	1,63	4.220.770	1,42	27,44
Impuestos Extinguidos	0	-	0	-	-	0	-	28.746	0,01	-100
TOTAL	76.084.184	76,63	86.903.090	81,20	-12,45	277.447.159	84,12	247.169.863	83,29	12,25
TASAS, PRECIOS PÚBLICOS Y OTROS INGRESOS										
Tasas Fiscales sobre el Juego	7.532.313	7,59	7.406.189	6,92	1,70	18.178.584	5,51	20.620.894	6,95	-11,84
Tasas Consejerías y Organismos Autónomos	715.020	0,72	612.241	0,57	16,79	2.794.671	0,85	2.863.347	0,96	-2,40
Precios Públicos Consejerías y Organismos Autónomos	1.223.181	1,23	979.063	0,91	24,93	3.937.633	1,19	3.253.029	1,10	21,05
Otros Ingresos	2.671.407	2,69	2.309.110	2,16	15,69	8.702.785	2,64	5.785.507	1,95	50,42
TOTAL	12.141.921	12,23	11.306.602	10,56	7,39	33.613.673	10,19	32.522.776	10,96	3,35
TOTAL RECAUDACIÓN	99.282.549	100	107.023.535	100	-7,23	329.835.990	100	296.761.284	100	11,15

ALMERÍA. Recaudación acumulada por conceptos



■ 2.2. CÁDIZ

■ 2.2.1. Recaudación mensual 2005-2004. 4º Trimestre

(euros)

	Octubre			Noviembre			Diciembre		
	2005	2004	% inc. 05/04	2005	2004	% inc. 05/04	2005	2004	% inc. 05/04
IMPUESTOS DIRECTOS									
Impuesto sobre Sucesiones y Donaciones	2.771.942	1.014.406	173,26	1.932.698	2.064.550	-6,39	3.421.923	2.359.603	45,02
Impuesto sobre el Patrimonio de las Personas Físicas	11.367.301	1.533.601	641,22	-925	0	-	3.561	7.800.080	-99,95
TOTAL	14.139.243	2.548.008	454,91	1.931.772	2.064.550	-6,43	3.425.484	10.159.683	-66,28
IMPUESTOS INDIRECTOS									
Transmisiones Patrimoniales	19.842.349	12.537.547	58,26	17.009.984	14.052.320	21,05	19.635.437	19.127.680	2,65
Actos Jurídicos Documentados	14.130.807	7.006.703	101,68	11.734.010	13.062.288	-10,17	19.228.773	14.586.117	31,83
Impuesto s/ Juego del Bingo	1.662.313	1.503.223	10,58	5.041	0	-	0	0	-
Impuestos Ecológicos	37.082	12.421	198,54	1.281.463	127.667	903,76	0	3.964.154	-100
Impuestos Extinguidos	0	0	-	0	0	-	0	0	-
TOTAL	35.672.552	21.059.895	69,39	30.030.498	27.242.275	10,23	38.864.210	37.677.951	3,15
TASAS, PRECIOS PÚBLICOS Y OTROS INGRESOS									
Tasas Fiscales sobre el Juego	7.247.617	7.202.365	0,63	2.640.774	1.409.747	87,32	3.706.864	6.704.707	-44,71
Tasas Consejerías y Organismos Autónomos	269.764	410.175	-34,23	264.746	182.221	45,29	131.239	154.193	-14,89
Precios Públicos Consejerías y Organismos Autónomos	675.219	627.288	7,64	937.213	941.449	-0,45	867.624	1.144.118	-24,17
Otros Ingresos	473.343	334.565	41,48	1.393.749	548.736	153,99	1.238.161	1.048.103	18,13
TOTAL	8.665.943	8.574.394	1,07	5.236.483	3.082.152	69,90	5.943.888	9.051.121	-34,33
TOTAL RECAUDACIÓN	58.477.738	32.182.296	81,71	37.198.753	32.388.978	14,85	48.233.581	56.888.755	-15,21

■ 2.2.2. Recaudación mensual acumulada 2005-2004. 4º Trimestre

(euros)

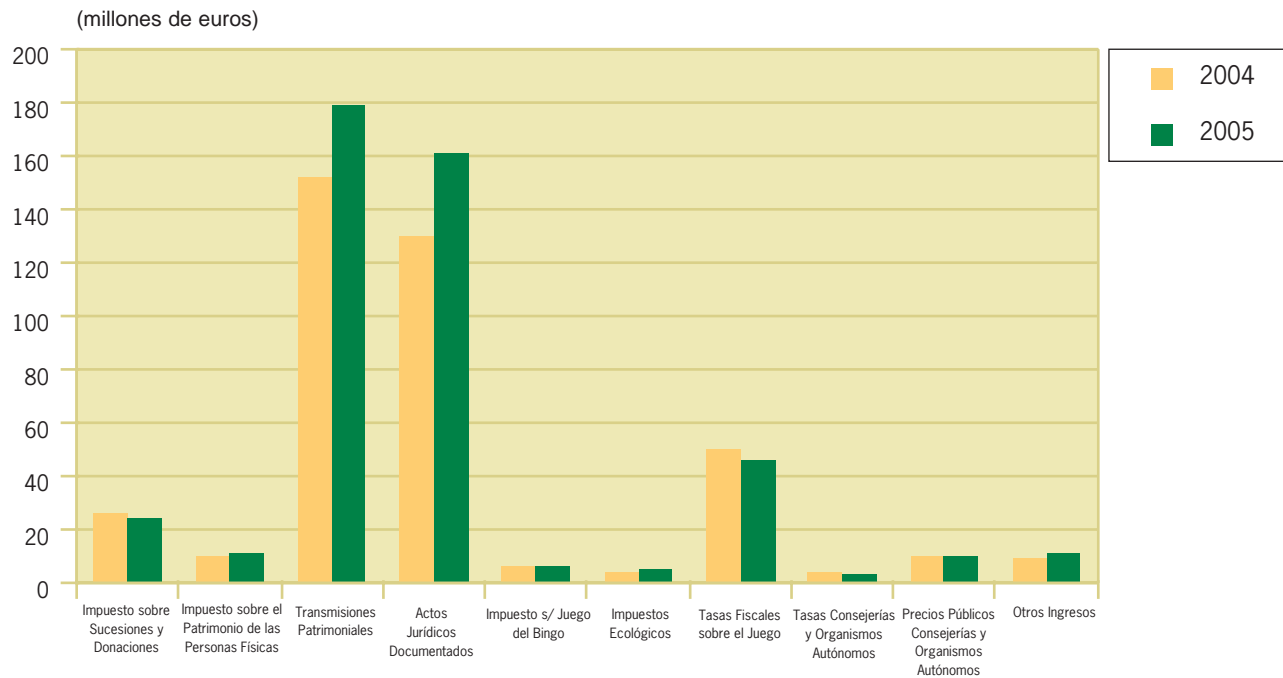
	Octubre			Noviembre			Diciembre		
	2005	2004	% inc. 05/04	2005	2004	% inc. 05/04	2005	2004	% inc. 05/04
IMPUESTOS DIRECTOS									
Impuesto sobre Sucesiones y Donaciones	18.759.968	21.459.407	-12,58	20.692.665	23.523.958	-12,04	24.114.588	25.883.561	-6,83
Impuesto sobre el Patrimonio de las Personas Físicas	11.381.029	1.622.278	601,55	11.380.104	1.622.278	601,49	11.383.665	9.422.358	20,82
TOTAL	30.140.997	23.081.685	30,58	32.072.769	25.146.236	27,55	35.498.253	35.305.919	0,54
IMPUESTOS INDIRECTOS									
Transmisiones Patrimoniales	142.599.189	119.296.921	19,53	159.609.174	133.349.242	19,69	179.244.610	152.476.922	17,56
Actos Jurídicos Documentados	130.085.788	102.214.177	27,27	141.819.798	115.276.465	23,03	161.048.571	129.862.581	24,01
Impuesto s/ Juego del Bingo	5.980.586	5.700.160	4,92	5.985.627	5.700.160	5,01	5.985.627	5.700.160	5,01
Impuestos Ecológicos	3.725.154	246.609	1.410,55	5.006.617	374.276	1.237,68	5.006.617	4.338.430	15,40
Impuestos Extinguidos	0	143	-100	0	143	-100	0	143	-100
TOTAL	282.390.717	227.458.010	24,15	312.421.215	254.700.284	22,66	351.285.425	292.378.235	20,15
TASAS, PRECIOS PÚBLICOS Y OTROS INGRESOS									
Tasas Fiscales sobre el Juego	39.350.898	42.206.124	-6,76	41.991.672	43.615.871	-3,72	45.698.536	50.320.577	-9,19
Tasas Consejerías y Organismos Autónomos	2.829.738	3.057.427	-7,45	3.094.484	3.239.648	-4,48	3.225.723	3.393.841	-4,95
Precios Públicos Consejerías y Organismos Autónomos	8.566.366	8.154.576	5,05	9.503.580	9.096.025	4,48	10.371.204	10.240.143	1,28
Otros Ingresos	7.969.290	7.492.403	6,36	9.363.038	8.041.139	16,44	10.601.199	9.089.242	16,63
TOTAL	58.716.292	60.910.530	-3,60	63.952.775	63.992.683	-0,06	69.896.662	73.043.803	-4,31
TOTAL RECAUDACIÓN	371.248.006	311.450.225	19,20	408.446.759	343.839.203	18,79	456.680.340	400.727.957	13,96

■ 2.2.3. Recaudación trimestral 2005-2004

(euros)

	4º Trimestre					Acumulada al 4º Trimestre				
	2005	% s/total	2004	% s/total	% inc. 05/04	2005	% s/total	2004	% s/total	% inc. 05/04
IMPUESTOS DIRECTOS										
Impuesto sobre Sucesiones y Donaciones	8.126.562	5,65	5.438.560	4,48	49,42	24.114.588	5,28	25.883.561	6,46	-6,83
Impuesto sobre el Patrimonio de las Personas Físicas	11.369.937	7,90	9.333.682	7,68	21,82	11.383.665	2,49	9.422.358	2,35	20,82
TOTAL	19.496.499	13,55	14.772.241	12,16	31,98	35.498.253	7,77	35.305.919	8,81	0,54
IMPUESTOS INDIRECTOS										
Transmisiones Patrimoniales	56.487.770	39,25	45.717.548	37,64	23,56	179.244.610	39,25	152.476.922	38,05	17,56
Actos Jurídicos Documentados	45.093.590	31,33	34.655.108	28,53	30,12	161.048.571	35,27	129.862.581	32,41	24,01
Impuesto s/ Juego del Bingo	1.667.355	1,16	1.503.223	1,24	10,92	5.985.627	1,31	5.700.160	1,42	5,01
Impuestos Ecológicos	1.318.545	0,92	4.104.241	3,38	-67,87	5.006.617	1,10	4.338.430	1,08	15,40
Impuestos Extinguidos	0	-	0	-	-	0	-	143	0	-100
TOTAL	104.567.259	72,66	85.980.120	70,79	21,62	351.285.425	76,92	292.378.235	72,96	20,15
TASAS, PRECIOS PÚBLICOS Y OTROS INGRESOS										
Tasas Fiscales sobre el Juego	13.595.255	9,45	15.316.818	12,61	-11,24	45.698.536	10,01	50.320.577	12,56	-9,19
Tasas Consejerías y Organismos Autónomos	665.749	0,46	746.589	0,61	-10,83	3.225.723	0,71	3.393.841	0,85	-4,95
Precios Públicos Consejerías y Organismos Autónomos	2.480.056	1,72	2.712.855	2,23	-8,58	10.371.204	2,27	10.240.143	2,56	1,28
Otros Ingresos	3.105.253	2,16	1.931.404	1,59	60,78	10.601.199	2,32	9.089.242	2,27	16,63
TOTAL	19.846.314	13,79	20.707.667	17,05	-4,16	69.896.662	15,31	73.043.803	18,23	-4,31
TOTAL RECAUDACIÓN	143.910.072	100	121.460.029	100	18,48	456.680.340	100	400.727.957	100	13,96

CÁDIZ. Recaudación acumulada por conceptos



■ 2.3. CÓRDOBA

2.3.1. Recaudación mensual 2005-2004. 4º Trimestre

(euros)

	Octubre			Noviembre			Diciembre		
	2005	2004	% inc. 05/04	2005	2004	% inc. 05/04	2005	2004	% inc. 05/04
IMPUESTOS DIRECTOS									
Impuesto sobre Sucesiones y Donaciones	1.716.910	2.540.914	-32,43	3.361.653	2.391.864	40,55	2.886.708	2.068.725	39,54
Impuesto sobre el Patrimonio de las Personas Físicas	8.159.593	1.685.217	384,19	8.337	119.936	-93,05	100	5.409.944	-100
TOTAL	9.876.503	4.226.131	133,70	3.369.990	2.511.801	34,17	2.886.808	7.478.668	-61,40
IMPUESTOS INDIRECTOS									
Transmisiones Patrimoniales	5.452.492	4.777.479	14,13	3.386.660	6.315.577	-46,38	5.058.370	7.957.683	-36,43
Actos Jurídicos Documentados	4.181.650	5.252.086	-20,38	2.691.479	3.138.809	-14,25	2.813.273	5.355.627	-47,47
Impuesto s/ Juego del Bingo	0	345.183	-100	354.392	0	-	0	0	-
Impuestos Ecológicos	-13.490	0	-	1.231.947	971.005	26,87	0	1.124.536	-100
Impuestos Extinguidos	0	0	-	27	0	-	0	435	-100
TOTAL	9.620.652	10.374.748	-7,27	7.664.504	10.425.391	-26,48	7.871.643	14.438.281	-45,48
TASAS, PRECIOS PÚBLICOS Y OTROS INGRESOS									
Tasas Fiscales sobre el Juego	3.127.055	3.152.346	-0,80	608.198	494.073	23,10	2.172.085	1.502.995	44,52
Tasas Consejerías y Organismos Autónomos	268.777	269.866	-0,40	318.283	135.689	134,57	295.202	375.525	-21,39
Precios Públicos Consejerías y Organismos Autónomos	340.815	411.311	-17,14	644.861	445.424	44,77	527.937	627.035	-15,80
Otros Ingresos	323.960	515.333	-37,14	822.965	1.151.893	-28,56	978.245	981.227	-0,30
TOTAL	4.060.607	4.348.856	-6,63	2.394.308	2.227.080	7,51	3.973.469	3.486.782	13,96
TOTAL RECAUDACIÓN	23.557.762	18.949.735	24,32	13.428.803	15.164.271	-11,44	14.731.919	25.403.731	-42,01

2.3.2. Recaudación mensual acumulada 2005-2004. 4º Trimestre

(euros)

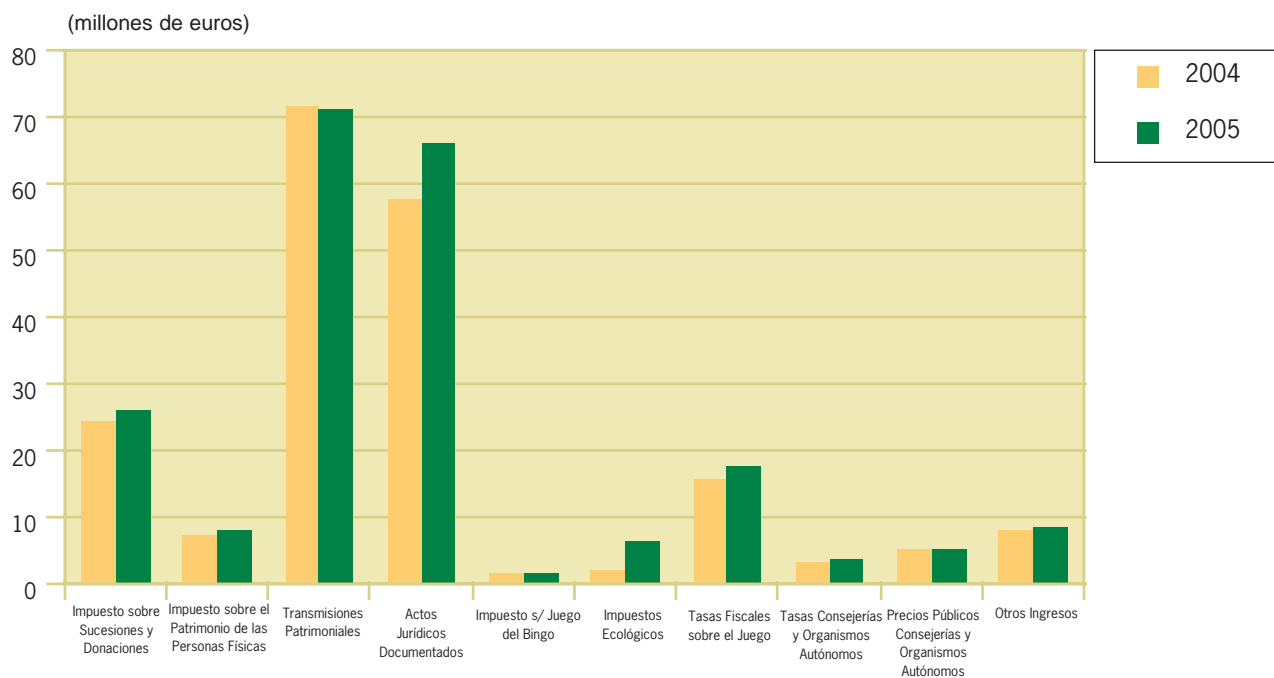
	Octubre			Noviembre			Diciembre		
	2005	2004	% inc. 05/04	2005	2004	% inc. 05/04	2005	2004	% inc. 05/04
IMPUESTOS DIRECTOS									
Impuesto sobre Sucesiones y Donaciones	19.638.572	20.159.643	-2,58	23.000.225	22.551.508	1,99	25.886.933	24.620.233	5,14
Impuesto sobre el Patrimonio de las Personas Físicas	8.156.391	1.816.272	349,07	8.164.729	1.936.209	321,69	8.164.829	7.346.152	11,14
TOTAL	27.794.964	21.975.915	26,48	31.164.953	24.487.716	27,27	34.051.761	31.966.385	6,52
IMPUESTOS INDIRECTOS									
Transmisiones Patrimoniales	62.944.089	57.664.616	9,16	66.330.749	63.980.193	3,67	71.389.119	71.937.876	-0,76
Actos Jurídicos Documentados	60.614.976	49.377.385	22,76	63.306.456	52.516.194	20,55	66.119.728	57.871.821	14,25
Impuesto s/ Juego del Bingo	1.183.160	1.517.767	-22,05	1.537.552	1.517.767	1,30	1.537.552	1.517.767	1,30
Impuestos Ecológicos	4.994.407	33.250	14.920,62	6.226.354	1.004.255	520	6.226.354	2.128.791	192,48
Impuestos Extinguidos	0	258	-100	27	258	-89,56	27	694	-96,11
TOTAL	129.736.633	108.593.277	19,47	137.401.137	119.018.668	15,45	145.272.780	133.456.949	8,85
TASAS, PRECIOS PÚBLICOS Y OTROS INGRESOS									
Tasas Fiscales sobre el Juego	14.727.396	13.659.990	7,81	15.335.594	14.154.063	8,35	17.507.680	15.657.058	11,82
Tasas Consejerías y Organismos Autónomos	2.791.545	2.749.034	1,55	3.109.828	2.884.723	7,80	3.405.030	3.260.248	4,44
Precios Públicos Consejerías y Organismos Autónomos	4.140.569	4.263.289	-2,88	4.785.430	4.708.713	1,63	5.313.367	5.335.749	-0,42
Otros Ingresos	6.432.139	5.768.457	11,51	7.255.104	6.920.350	4,84	8.233.349	7.901.577	4,20
TOTAL	28.091.648	26.440.770	6,24	30.485.957	28.667.850	6,34	34.459.425	32.154.632	7,17
TOTAL RECAUDACIÓN	185.623.245	157.009.963	18,22	199.052.047	172.174.234	15,61	213.783.967	197.577.965	8,20

■ 2.3.3. Recaudación trimestral 2005-2004

(euros)

	4º Trimestre					Acumulada al 4º Trimestre				
	2005	% s/total	2004	% s/total	% inc. 05/04	2005	% s/total	2004	% s/total	% inc. 05/04
IMPUESTOS DIRECTOS										
Impuesto sobre Sucesiones y Donaciones	7.965.270	15,40	7.001.503	11,76	13,77	25.886.933	12,11	24.620.233	12,46	5,14
Impuesto sobre el Patrimonio de las Personas Físicas	8.168.031	15,79	7.215.097	12,12	13,21	8.164.829	3,82	7.346.152	3,72	11,14
TOTAL	16.133.301	31,19	14.216.600	23,89	13,48	34.051.761	15,93	31.966.385	16,18	6,52
IMPUESTOS INDIRECTOS										
Transmisiones Patrimoniales	13.897.522	26,87	19.050.738	32,01	-27,05	71.389.119	33,39	71.937.876	36,41	-0,76
Actos Jurídicos Documentados	9.686.402	18,73	13.746.522	23,10	-29,54	66.119.728	30,93	57.871.821	29,29	14,25
Impuesto s/ Juego del Bingo	354.392	0,69	345.183	0,58	2,67	1.537.552	0,72	1.517.767	0,77	1,30
Impuestos Ecológicos	1.218.457	2,36	2.095.541	3,52	-41,85	6.226.354	2,91	2.128.791	1,08	192,48
Impuestos Extinguidos	27	0	435	0	-93,80	27	0	694	0	-96,11
TOTAL	25.156.799	48,64	35.238.420	59,21	-28,61	145.272.780	67,95	133.456.949	67,55	8,85
TASAS, PRECIOS PÚBLICOS Y OTROS INGRESOS										
Tasas Fiscales sobre el Juego	5.907.339	11,42	5.149.414	8,65	14,72	17.507.680	8,19	15.657.058	7,92	11,82
Tasas Consejerías y Organismos Autónomos	882.262	1,71	781.080	1,31	12,95	3.405.030	1,59	3.260.248	1,65	4,44
Precios Públicos Consejerías y Organismos Autónomos	1.513.613	2,93	1.483.770	2,49	2,01	5.313.367	2,49	5.335.749	2,70	-0,42
Otros Ingresos	2.125.170	4,11	2.648.453	4,45	-19,76	8.233.349	3,85	7.901.577	4	4,20
TOTAL	10.428.384	20,16	10.062.718	16,91	3,63	34.459.425	16,12	32.154.632	16,27	7,17
TOTAL RECAUDACIÓN	51.718.484	100	59.517.737	100	-13,10	213.783.967	100	197.577.965	100	8,20

CÓRDOBA. Recaudación acumulada por conceptos



■ 2.4. GRANADA

2.4.1. Recaudación mensual 2005-2004. 4º Trimestre

(euros)

	Octubre			Noviembre			Diciembre		
	2005	2004	% inc. 05/04	2005	2004	% inc. 05/04	2005	2004	% inc. 05/04
IMPUESTOS DIRECTOS									
Impuesto sobre Sucesiones y Donaciones	2.235.770	1.624.523	37,63	2.490.742	2.849.499	-12,59	2.724.308	2.998.181	-9,13
Impuesto sobre el Patrimonio de las Personas Físicas	-389	2.348.752	-100,02	3.566	1.405	153,85	12.790.188	8.153.633	56,86
TOTAL	2.235.382	3.973.274	-43,74	2.494.308	2.850.904	-12,51	15.514.497	11.151.814	39,12
IMPUESTOS INDIRECTOS									
Transmisiones Patrimoniales	11.815.331	7.483.293	57,89	7.643.571	9.511.489	-19,64	12.398.627	16.022.518	-22,62
Actos Jurídicos Documentados	8.077.697	6.119.746	31,99	4.730.796	7.677.743	-38,38	-1.339.468	12.824.898	-110,44
Impuesto s/ Juego del Bingo	437.291	372.180	17,49	0	0	-	0	0	-
Impuestos Ecológicos	509	11.343	-95,51	28.715	6.051	374,57	0	73.982	-100
Impuestos Extinguidos	0	0	-	0	0	-	0	0	-
TOTAL	20.330.828	13.986.561	45,36	12.403.082	17.195.283	-27,87	11.059.159	28.921.398	-61,76
TASAS, PRECIOS PÚBLICOS Y OTROS INGRESOS									
Tasas Fiscales sobre el Juego	3.844.179	3.718.527	3,38	689.419	611.553	12,73	1.204.188	3.662.631	-67,12
Tasas Consejerías y Organismos Autónomos	242.050	298.891	-19,02	333.168	237.322	40,39	219.451	321.170	-31,67
Precios Públicos Consejerías y Organismos Autónomos	818.320	664.457	23,16	963.102	654.200	47,22	652.424	916.793	-28,84
Otros Ingresos	414.119	428.599	-3,38	797.397	1.109.910	-28,16	1.014.006	885.538	14,51
TOTAL	5.318.669	5.110.473	4,07	2.783.087	2.612.984	6,51	3.090.069	5.786.133	-46,60
TOTAL RECAUDACIÓN	27.884.879	23.070.309	20,87	17.680.476	22.659.171	-21,97	29.663.724	45.859.345	-35,32

2.4.2. Recaudación mensual acumulada 2005-2004. 4º Trimestre

(euros)

	Octubre			Noviembre			Diciembre		
	2005	2004	% inc. 05/04	2005	2004	% inc. 05/04	2005	2004	% inc. 05/04
IMPUESTOS DIRECTOS									
Impuesto sobre Sucesiones y Donaciones	24.213.141	14.617.800	65,64	26.703.883	17.467.299	52,88	29.428.191	20.465.479	43,79
Impuesto sobre el Patrimonio de las Personas Físicas	224.761	2.504.786	-91,03	228.327	2.506.191	-90,89	13.018.515	10.659.824	22,13
TOTAL	24.437.902	17.122.586	42,72	26.932.210	19.973.490	34,84	42.446.706	31.125.304	36,37
IMPUESTOS INDIRECTOS									
Transmisiones Patrimoniales	99.070.653	93.379.646	6,09	106.714.224	102.891.135	3,72	119.112.850	118.913.653	0,17
Actos Jurídicos Documentados	101.705.291	78.686.012	29,25	106.436.087	86.363.755	23,24	105.096.619	99.188.653	5,96
Impuesto s/ Juego del Bingo	1.568.710	1.452.785	7,98	1.568.710	1.452.785	7,98	1.568.710	1.452.785	7,98
Impuestos Ecológicos	82.324	42.813	92,29	111.040	48.864	127,24	111.040	122.846	-9,61
Impuestos Extinguidos	0	10.734	-100	0	10.734	-100	0	10.734	-100
TOTAL	202.426.978	173.571.991	16,62	214.830.060	190.767.273	12,61	225.889.219	219.688.672	2,82
TASAS, PRECIOS PÚBLICOS Y OTROS INGRESOS									
Tasas Fiscales sobre el Juego	15.781.777	17.227.525	-8,39	16.471.196	17.839.078	-7,67	17.675.384	21.501.710	-17,80
Tasas Consejerías y Organismos Autónomos	3.050.644	3.540.273	-13,83	3.383.812	3.777.595	-10,42	3.603.263	4.098.765	-12,09
Precios Públicos Consejerías y Organismos Autónomos	7.696.912	6.968.204	10,46	8.660.015	7.622.403	13,61	9.312.439	8.539.197	9,06
Otros Ingresos	6.646.830	4.998.531	32,98	7.444.227	6.108.441	21,87	8.458.233	6.993.980	20,94
TOTAL	33.176.163	32.734.534	1,35	35.959.249	35.347.518	1,73	39.049.318	41.133.651	-5,07
TOTAL RECAUDACIÓN	260.041.043	223.429.111	16,39	277.721.519	246.088.281	12,85	307.385.244	291.947.626	5,29

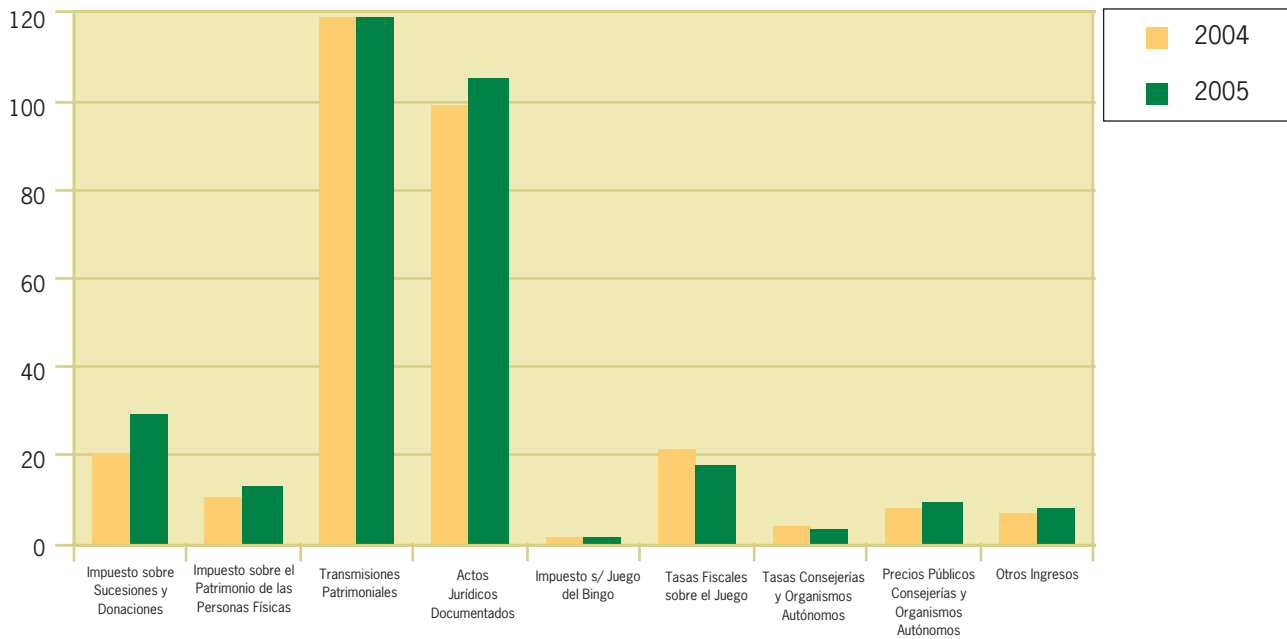
■ 2.4.3. Recaudación trimestral 2005-2004

(euros)

	4º Trimestre					Acumulada al 4º Trimestre				
	2005	% s/total	2004	% s/total	% inc. 05/04	2005	% s/total	2004	% s/total	% inc. 05/04
IMPUESTOS DIRECTOS										
Impuesto sobre Sucesiones y Donaciones	7.450.820	9,90	7.472.203	8,16	-0,29	29.428.191	9,57	20.465.479	7,01	43,79
Impuesto sobre el Patrimonio de las Personas Físicas	12.793.366	17,01	10.503.789	11,47	21,80	13.018.515	4,24	10.659.824	3,65	22,13
TOTAL	20.244.186	26,91	17.975.992	19,63	12,62	42.446.706	13,81	31.125.304	10,66	36,37
IMPUESTOS INDIRECTOS										
Transmisiones Patrimoniales	31.857.528	42,35	33.017.300	36,05	-3,51	119.112.850	38,75	118.913.653	40,73	0,17
Actos Jurídicos Documentados	11.469.025	15,25	26.622.387	29,07	-56,92	105.096.619	34,19	99.188.653	33,97	5,96
Impuesto s/ Juego del Bingo	437.291	0,58	372.180	0,41	17,49	1.568.710	0,51	1.452.785	0,50	7,98
Impuestos Ecológicos	29.225	0,04	91.376	0,10	-68,02	111.040	0,04	122.846	0,04	-9,61
Impuestos Extinguidos	0	-	0	-	-	0	-	10.734	0	-100
TOTAL	43.793.069	58,21	60.103.242	65,62	-27,14	225.889.219	73,49	219.688.672	75,25	2,82
TASAS, PRECIOS PÚBLICOS Y OTROS INGRESOS										
Tasas Fiscales sobre el Juego	5.737.786	7,63	7.992.712	8,73	-28,21	17.675.384	5,75	21.501.710	7,36	-17,80
Tasas Consejerías y Organismos Autónomos	794.669	1,06	857.382	0,94	-7,31	3.603.263	1,17	4.098.765	1,40	-12,09
Precios Públicos Consejerías y Organismos Autónomos	2.433.847	3,24	2.235.450	2,44	8,88	9.312.439	3,03	8.539.197	2,92	9,06
Otros Ingresos	2.225.522	2,96	2.424.047	2,65	-8,19	8.458.233	2,75	6.993.980	2,40	20,94
TOTAL	11.191.824	14,88	13.509.591	14,75	-17,16	39.049.318	12,70	41.133.651	14,09	-5,07
TOTAL RECAUDACIÓN	75.229.079	100	91.588.825	100	-17,86	307.385.244	100	291.947.626	100	5,29

GRANADA. Recaudación acumulada por conceptos

(millones de euros)



■ 2.5. HUELVA

2.5.1. Recaudación mensual 2005-2004. 4º Trimestre

(euros)

	Octubre			Noviembre			Diciembre		
	2005	2004	% inc. 05/04	2005	2004	% inc. 05/04	2005	2004	% inc. 05/04
IMPUESTOS DIRECTOS									
Impuesto sobre Sucesiones y Donaciones	1.306.832	1.048.124	24,68	1.160.545	877.315	32,28	1.140.037	1.244.245	-8,38
Impuesto sobre el Patrimonio de las Personas Físicas	3.711.640	920.517	303,21	182	91	99,69	5.711	2.426.547	-99,76
TOTAL	5.018.472	1.968.641	154,92	1.160.728	877.406	32,29	1.145.748	3.670.792	-68,79
IMPUESTOS INDIRECTOS									
Transmisiones Patrimoniales	5.195.975	1.529.102	239,81	4.081.910	6.614.752	-38,29	5.919.645	6.850.012	-13,58
Actos Jurídicos Documentados	4.842.034	2.050.131	136,18	2.773.509	8.721.144	-68,20	6.602.631	6.951.492	-5,02
Impuesto s/ Juego del Bingo	478.114	468.666	2,02	116.970	65.943	77,38	1.097	0	-
Impuestos Ecológicos	779.896	10.153	7.581,54	359.859	1.074.210	-66,50	9.066	1.082.421	-99,16
Impuestos Extinguidos	0	0	-	0	0	-	0	0	-
TOTAL	11.296.019	4.058.052	178,36	7.332.249	16.476.050	-55,50	12.532.439	14.883.925	-15,80
TASAS, PRECIOS PÚBLICOS Y OTROS INGRESOS									
Tasas Fiscales sobre el Juego	2.886.917	2.836.724	1,77	760.246	656.619	15,78	1.996.533	2.675.117	-25,37
Tasas Consejerías y Organismos Autónomos	180.820	207.860	-13,01	157.010	146.940	6,85	168.129	317.327	-47,02
Precios Públicos Consejerías y Organismos Autónomos	232.981	212.582	9,60	409.668	241.747	69,46	507.973	348.625	45,71
Otros Ingresos	694.656	367.891	88,82	296.931	511.574	-41,96	960.375	601.172	59,75
TOTAL	3.995.373	3.625.057	10,22	1.623.855	1.556.880	4,30	3.633.010	3.942.240	-7,84
TOTAL RECAUDACIÓN	20.309.864	9.651.750	110,43	10.116.832	18.910.335	-46,50	17.311.197	22.496.957	-23,05

2.5.2. Recaudación mensual acumulada 2005-2004. 4º Trimestre

(euros)

	Octubre			Noviembre			Diciembre		
	2005	2004	% inc. 05/04	2005	2004	% inc. 05/04	2005	2004	% inc. 05/04
IMPUESTOS DIRECTOS									
Impuesto sobre Sucesiones y Donaciones	6.059.664	6.397.029	-5,27	7.220.209	7.274.344	-0,74	8.360.246	8.518.589	-1,86
Impuesto sobre el Patrimonio de las Personas Físicas	3.721.840	916.445	306,12	3.722.022	916.536	306,10	3.727.734	3.343.083	11,51
TOTAL	9.781.504	7.313.474	33,75	10.942.231	8.190.880	33,59	12.087.979	11.861.672	1,91
IMPUESTOS INDIRECTOS									
Transmisiones Patrimoniales	49.060.062	43.578.004	12,58	53.141.972	50.192.757	5,88	59.061.617	57.042.769	3,54
Actos Jurídicos Documentados	50.588.696	47.415.248	6,69	53.362.205	56.136.392	-4,94	59.964.836	63.087.884	-4,95
Impuesto s/ Juego del Bingo	1.963.103	1.857.983	5,66	2.080.073	1.923.926	8,12	2.081.170	1.923.926	8,17
Impuestos Ecológicos	1.640.639	1.032.689	58,87	2.000.498	2.106.900	-5,05	2.009.564	3.189.320	-36,99
Impuestos Extinguidos	0	1.319	-100	0	1.319	-100	0	1.319	-100
TOTAL	103.252.499	93.885.243	9,98	110.584.748	110.361.293	0,20	123.117.187	125.245.218	-1,70
TASAS, PRECIOS PÚBLICOS Y OTROS INGRESOS									
Tasas Fiscales sobre el Juego	15.294.616	15.679.019	-2,45	16.054.862	16.335.638	-1,72	18.051.396	19.010.755	-5,05
Tasas Consejerías y Organismos Autónomos	1.434.147	1.503.833	-4,63	1.591.157	1.650.773	-3,61	1.759.286	1.968.100	-10,61
Precios Públicos Consejerías y Organismos Autónomos	2.864.448	2.627.512	9,02	3.274.116	2.869.259	14,11	3.782.089	3.217.884	17,53
Otros Ingresos	7.084.630	4.556.885	55,47	7.381.561	5.068.459	45,64	8.341.937	5.669.631	47,13
TOTAL	26.677.842	24.367.249	9,48	28.301.697	25.924.129	9,17	31.934.707	29.866.369	6,93
TOTAL RECAUDACIÓN	139.711.845	125.565.966	11,27	149.828.676	144.476.302	3,70	167.139.873	166.973.259	0,10

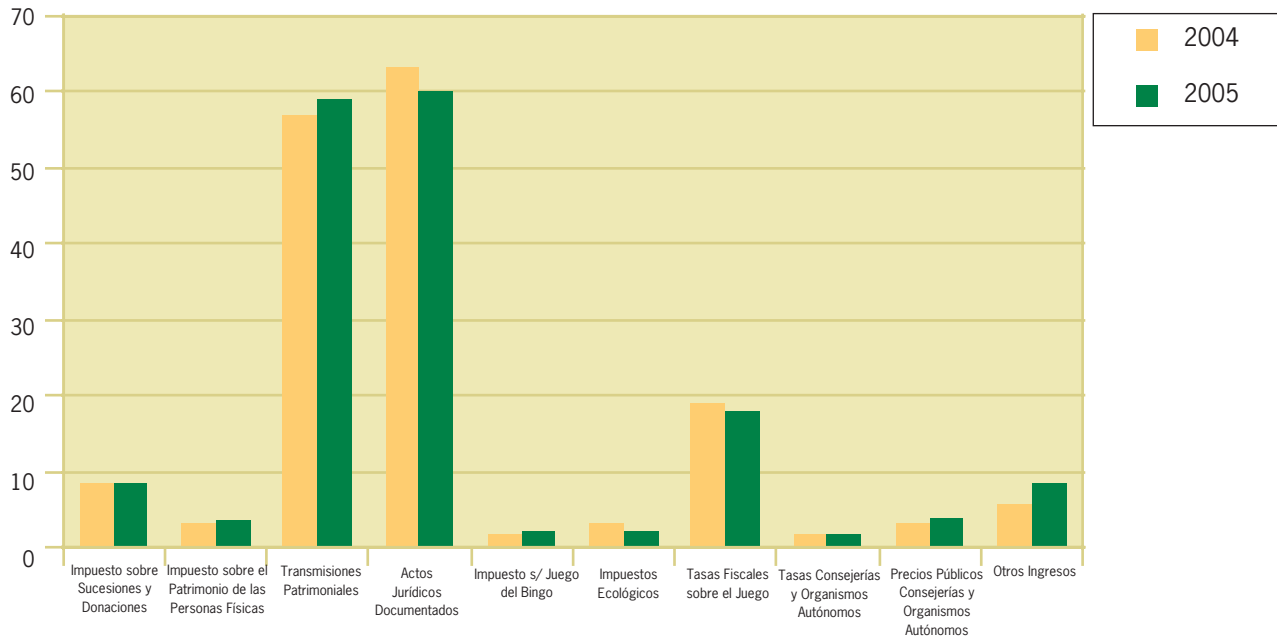
■ 2.5.3. Recaudación trimestral 2005-2004

(euros)

	4º Trimestre					Acumulada al 4º Trimestre				
	2005	% s/total	2004	% s/total	% inc. 05/04	2005	% s/total	2004	% s/total	% inc. 05/04
IMPUESTOS DIRECTOS										
Impuesto sobre Sucesiones y Donaciones	3.607.414	7,56	3.169.683	6,21	13,81	8.360.246	5	8.518.589	5,10	-1,86
Impuesto sobre el Patrimonio de las Personas Físicas	3.717.534	7,79	3.347.155	6,56	11,07	3.727.734	2,23	3.343.083	2	11,51
TOTAL	7.324.948	15,34	6.516.838	12,76	12,40	12.087.979	7,23	11.861.672	7,10	1,91
IMPUESTOS INDIRECTOS										
Transmisiones Patrimoniales	15.197.530	31,84	14.993.867	29,37	1,36	59.061.617	35,34	57.042.769	34,16	3,54
Actos Jurídicos Documentados	14.218.173	29,78	17.722.767	34,71	-19,77	59.964.836	35,88	63.087.884	37,78	-4,95
Impuesto s/ Juego del Bingo	596.182	1,25	534.610	1,05	11,52	2.081.170	1,25	1.923.926	1,15	8,17
Impuestos Ecológicos	1.148.821	2,41	2.166.784	4,24	-46,98	2.009.564	1,20	3.189.320	1,91	-36,99
Impuestos Extinguidos	0	-	0	-	-	0	-	1.319	0	-100
TOTAL	31.160.706	65,27	35.418.027	69,37	-12,02	123.117.187	73,66	125.245.218	75,01	-1,70
TASAS, PRECIOS PÚBLICOS Y OTROS INGRESOS										
Tasas Fiscales sobre el Juego	5.643.696	11,82	6.168.460	12,08	-8,51	18.051.396	10,80	19.010.755	11,39	-5,05
Tasas Consejerías y Organismos Autónomos	505.958	1,06	672.127	1,32	-24,72	1.759.286	1,05	1.968.100	1,18	-10,61
Precios Públicos Consejerías y Organismos Autónomos	1.150.622	2,41	802.954	1,57	43,30	3.782.089	2,26	3.217.884	1,93	17,53
Otros Ingresos	1.951.962	4,09	1.480.637	2,90	31,83	8.341.937	4,99	5.669.631	3,40	47,13
TOTAL	9.252.238	19,38	9.124.177	17,87	1,40	31.934.707	19,11	29.866.369	17,89	6,93
TOTAL RECAUDACIÓN	47.737.892	100	51.059.042	100	-6,50	167.139.873	100	166.973.259	100	0,10

HUELVA. Recaudación acumulada por conceptos

(millones de euros)



■ 2.6. JAÉN

2.6.1. Recaudación mensual 2005-2004. 4º Trimestre

(euros)

	Octubre			Noviembre			Diciembre		
	2005	2004	% inc. 05/04	2005	2004	% inc. 05/04	2005	2004	% inc. 05/04
IMPUESTOS DIRECTOS									
Impuesto sobre Sucesiones y Donaciones	2.108.589	1.908.225	10,50	2.084.307	1.468.622	41,92	3.388.353	3.270.472	3,60
Impuesto sobre el Patrimonio de las Personas Físicas	5.206.465	803.815	547,72	0	12.869	-100	0	3.645.704	-100
TOTAL	7.315.054	2.712.040	169,73	2.084.307	1.481.491	40,69	3.388.353	6.916.176	-51,01
IMPUESTOS INDIRECTOS									
Transmisiones Patrimoniales	4.608.181	6.897.901	-33,19	3.592.097	5.042.996	-28,77	6.517.980	8.876.455	-26,57
Actos Jurídicos Documentados	3.268.891	3.799.352	-13,96	2.356.835	3.571.046	-34	4.351.442	6.260.169	-30,49
Impuesto s/ Juego del Bingo	86.159	5.470	1.475	0	78.500	-100	0	0	-
Impuestos Ecológicos	6.696	0	-	485	0	-	0	20.040	-100
Impuestos Extinguidos	0	0	-	0	0	-	0	0	-
TOTAL	7.969.926	10.702.723	-25,53	5.949.417	8.692.542	-31,56	10.869.421	15.156.664	-28,29
TASAS, PRECIOS PÚBLICOS Y OTROS INGRESOS									
Tasas Fiscales sobre el Juego	2.512.371	2.492.107	0,81	169.524	286.321	-40,79	1.523.882	1.191.940	27,85
Tasas Consejerías y Organismos Autónomos	253.732	92.580	174,07	219.075	336.859	-34,97	218.939	220.193	-0,57
Precios Públicos Consejerías y Organismos Autónomos	427.591	431.358	-0,87	728.818	648.006	12,47	822.189	785.617	4,66
Otros Ingresos	265.930	411.668	-35,40	474.647	839.283	-43,45	423.606	806.347	-47,47
TOTAL	3.459.624	3.427.712	0,93	1.592.065	2.110.469	-24,56	2.988.615	3.004.096	-0,52
TOTAL RECAUDACIÓN	18.744.604	16.842.475	11,29	9.625.788	12.284.501	-21,64	17.246.390	25.076.936	-31,23

2.6.2. Recaudación mensual acumulada 2005-2004. 4º Trimestre

(euros)

	Octubre			Noviembre			Diciembre		
	2005	2004	% inc. 05/04	2005	2004	% inc. 05/04	2005	2004	% inc. 05/04
IMPUESTOS DIRECTOS									
Impuesto sobre Sucesiones y Donaciones	13.046.744	13.137.502	-0,69	15.131.050	14.606.124	3,59	18.519.403	17.876.596	3,60
Impuesto sobre el Patrimonio de las Personas Físicas	5.228.833	874.439	497,96	5.228.833	887.308	489,29	5.228.833	4.533.012	15,35
TOTAL	18.275.577	14.011.941	30,43	20.359.883	15.493.432	31,41	23.748.236	22.409.608	5,97
IMPUESTOS INDIRECTOS									
Transmisiones Patrimoniales	47.930.129	43.066.596	11,29	51.522.226	48.109.592	7,09	58.040.206	56.986.046	1,85
Actos Jurídicos Documentados	35.026.944	28.398.892	23,34	37.383.779	31.969.938	16,93	41.735.221	38.230.107	9,17
Impuesto s/ Juego del Bingo	413.873	299.735	38,08	413.873	378.236	9,42	413.873	378.236	9,42
Impuestos Ecológicos	15.081	0	-	15.566	0	-	15.566	20.040	-22,33
Impuestos Extinguidos	0	0	-	0	0	-	0	0	-
TOTAL	83.386.027	71.765.224	16,19	89.335.444	80.457.765	11,03	100.204.865	95.614.429	4,80
TASAS, PRECIOS PÚBLICOS Y OTROS INGRESOS									
Tasas Fiscales sobre el Juego	10.133.116	10.626.711	-4,64	10.302.640	10.913.032	-5,59	11.826.522	12.104.972	-2,30
Tasas Consejerías y Organismos Autónomos	2.370.781	2.284.594	3,77	2.589.856	2.621.453	-1,21	2.808.794	2.841.645	-1,16
Precios Públicos Consejerías y Organismos Autónomos	5.555.978	6.421.386	-13,48	6.284.797	7.069.392	-11,10	7.106.985	7.855.009	-9,52
Otros Ingresos	4.610.055	4.604.215	0,13	5.084.702	5.443.498	-6,59	5.508.308	6.249.845	-11,86
TOTAL	22.669.930	23.936.906	-5,29	24.261.994	26.047.375	-6,85	27.250.609	29.051.471	-6,20
TOTAL RECAUDACIÓN	124.331.533	109.714.071	13,32	133.957.321	121.998.572	9,80	151.203.711	147.075.508	2,81

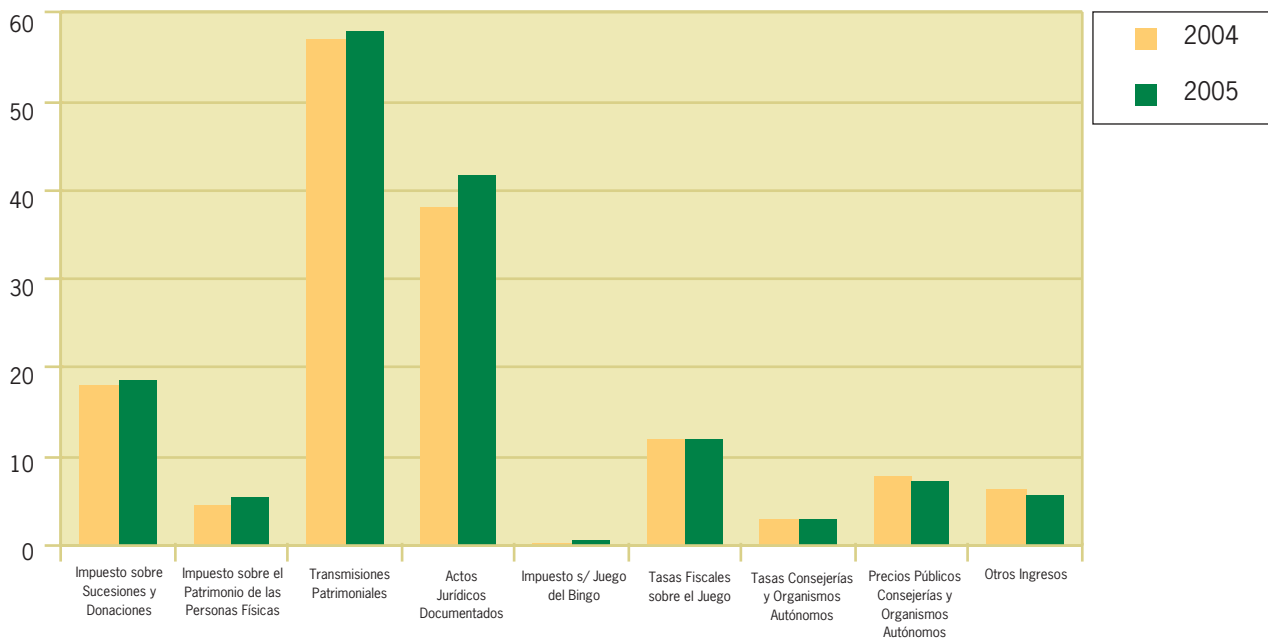
■ 2.6.3. Recaudación trimestral 2005-2004

(euros)

	4º Trimestre					Acumulada al 4º Trimestre				
	2005	% s/total	2004	% s/total	% inc. 05/04	2005	% s/total	2004	% s/total	% inc. 05/04
IMPUESTOS DIRECTOS										
Impuesto sobre Sucesiones y Donaciones	7.581.249	16,62	6.647.318	12,26	14,05	18.519.403	12,25	17.876.596	12,15	3,60
Impuesto sobre el Patrimonio de las Personas Físicas	5.206.465	11,41	4.462.388	8,23	16,67	5.228.833	3,46	4.533.012	3,08	15,35
TOTAL	12.787.714	28,03	11.109.707	20,50	15,10	23.748.236	15,71	22.409.608	15,24	5,97
IMPUESTOS INDIRECTOS										
Transmisiones Patrimoniales	14.718.257	32,27	20.817.351	38,41	-29,30	58.040.206	38,39	56.986.046	38,75	1,85
Actos Jurídicos Documentados	9.977.168	21,87	13.630.567	25,15	-26,80	41.735.221	27,60	38.230.107	25,99	9,17
Impuesto s/ Juego del Bingo	86.159	0,19	83.971	0,15	2,61	413.873	0,27	378.236	0,26	9,42
Impuestos Ecológicos	7.181	0,02	20.040	0,04	-64,17	15.566	0,01	20.040	0,01	-22,33
Impuestos Extinguidos	0	-	0	-	-	0	-	0	-	-
TOTAL	24.788.764	54,34	34.551.929	63,74	-28,26	100.204.865	66,27	95.614.429	65,01	4,80
TASAS, PRECIOS PÚBLICOS Y OTROS INGRESOS										
Tasas Fiscales sobre el Juego	4.205.777	9,22	3.970.367	7,32	5,93	11.826.522	7,82	12.104.972	8,23	-2,30
Tasas Consejerías y Organismos Autónomos	691.746	1,52	649.632	1,20	6,48	2.808.794	1,86	2.841.645	1,93	-1,16
Precios Públicos Consejerías y Organismos Autónomos	1.978.597	4,34	1.864.980	3,44	6,09	7.106.985	4,70	7.855.009	5,34	-9,52
Otros Ingresos	1.164.183	2,55	2.057.298	3,80	-43,41	5.508.308	3,64	6.249.845	4,25	-11,86
TOTAL	8.040.304	17,63	8.542.277	15,76	-5,88	27.250.609	18,02	29.051.471	19,75	-6,20
TOTAL RECAUDACIÓN	45.616.782	100	54.203.912	100	-15,84	151.203.711	100	147.075.508	100	2,81

JAÉN. Recaudación acumulada por conceptos

(millones de euros)



■ 2.7. MÁLAGA

2.7.1. Recaudación mensual 2005-2004. 4º Trimestre

(euros)

	Octubre			Noviembre			Diciembre		
	2005	2004	% inc. 05/04	2005	2004	% inc. 05/04	2005	2004	% inc. 05/04
IMPUESTOS DIRECTOS									
Impuesto sobre Sucesiones y Donaciones	4.854.560	3.195.546	51,92	4.082.057	3.024.629	34,96	8.466.920	3.341.651	153,38
Impuesto sobre el Patrimonio de las Personas Físicas	12.609	-1.526	926,44	27.724.582	5.076.041	446,19	8.281	17.292.316	-99,95
TOTAL	4.867.169	3.194.020	52,38	31.806.639	8.100.671	292,64	8.475.201	20.633.967	-58,93
IMPUESTOS INDIRECTOS									
Transmisiones Patrimoniales	47.541.188	37.918.327	25,38	26.900.383	40.965.049	-34,33	17.927.527	37.744.250	-52,50
Actos Jurídicos Documentados	37.332.945	20.406.405	82,95	23.838.766	30.010.504	-20,57	45.585.660	24.713.955	84,45
Impuesto s/ Juego del Bingo	1.998.616	1.996.585	0,10	121.521	81.793	48,57	0	139.709	-100
Impuestos Ecológicos	53.792	11.077	385,63	21.429	23.060	-7,07	0	56.130	-100
Impuestos Extinguidos	0	0	-	0	0	-	0	-190	100
TOTAL	86.926.541	60.332.394	44,08	50.882.099	71.080.407	-28,42	63.513.187	62.653.853	1,37
TASAS, PRECIOS PÚBLICOS Y OTROS INGRESOS									
Tasas Fiscales sobre el Juego	13.502.135	14.650.832	-7,84	6.656.463	1.849.792	259,85	3.471.484	3.211.365	8,10
Tasas Consejerías y Organismos Autónomos	597.745	442.467	35,09	344.206	354.728	-2,97	215.149	335.901	-35,95
Precios Públicos Consejerías y Organismos Autónomos	781.152	653.784	19,48	793.868	853.006	-6,93	1.050.162	764.790	37,31
Otros Ingresos	760.118	640.783	18,62	1.913.713	5.899.528	-67,56	1.136.917	2.091.706	-45,65
TOTAL	15.641.149	16.387.866	-4,56	9.708.251	8.957.055	8,39	5.873.712	6.403.762	-8,28
TOTAL RECAUDACIÓN	107.434.860	79.914.281	34,44	92.396.988	88.138.132	4,83	77.862.099	89.691.582	-13,19

2.7.2. Recaudación mensual acumulada 2005-2004. 4º Trimestre

(euros)

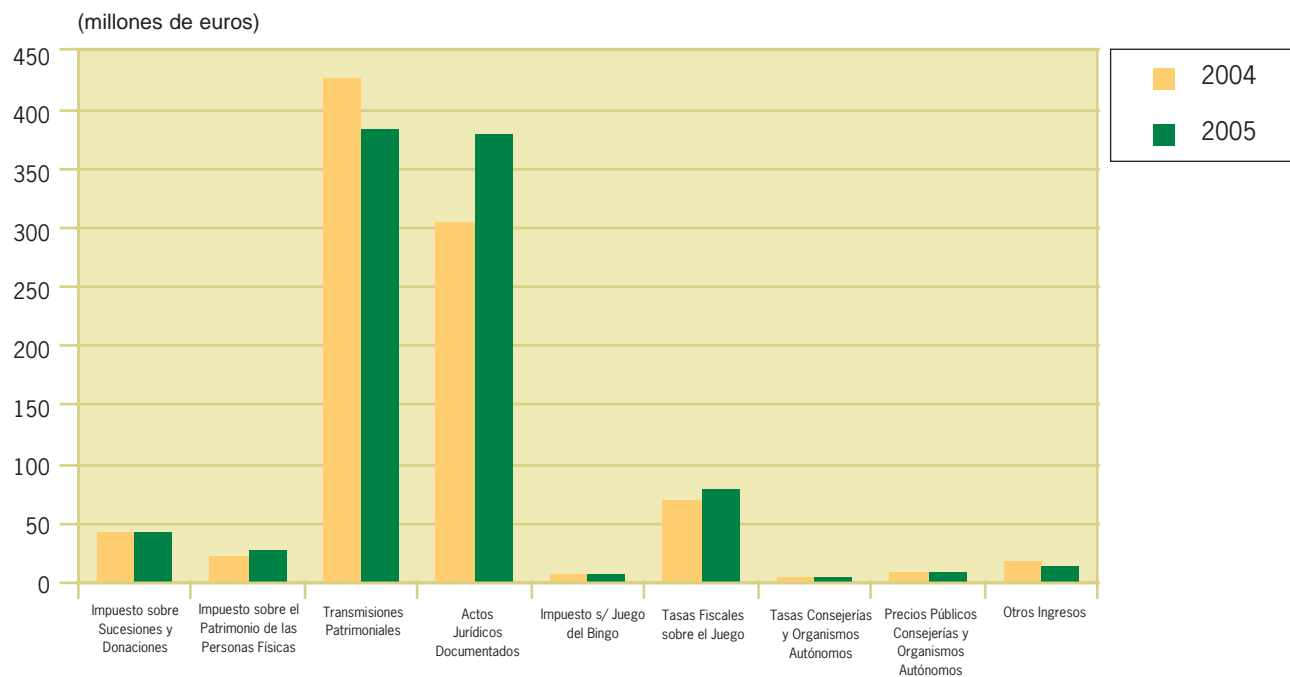
	Octubre			Noviembre			Diciembre		
	2005	2004	% inc. 05/04	2005	2004	% inc. 05/04	2005	2004	% inc. 05/04
IMPUESTOS DIRECTOS									
Impuesto sobre Sucesiones y Donaciones	30.787.968	37.208.675	-17,26	34.870.025	40.233.304	-13,33	43.336.945	43.574.956	-0,55
Impuesto sobre el Patrimonio de las Personas Físicas	-91.349	-453.939	79,88	27.633.233	4.622.102	497,85	27.641.514	21.914.418	26,13
TOTAL	30.696.619	36.754.736	-16,48	62.503.258	44.855.407	39,34	70.978.459	65.489.374	8,38
IMPUESTOS INDIRECTOS									
Transmisiones Patrimoniales	338.882.689	347.846.999	-2,58	365.783.072	388.812.048	-5,92	383.710.599	426.556.298	-10,04
Actos Jurídicos Documentados	309.988.752	249.835.137	24,08	333.827.517	279.845.642	19,29	379.413.177	304.559.596	24,58
Impuesto s/ Juego del Bingo	7.237.172	7.236.347	0,01	7.358.693	7.318.141	0,55	7.358.693	7.457.850	-1,33
Impuestos Ecológicos	258.862	35.759	623,91	280.291	58.819	376,53	280.291	114.949	143,84
Impuestos Extinguidos	0	101.730	-100	0	101.730	175,53	0	101.539	-100
TOTAL	656.367.475	605.055.972	8,48	707.249.573	676.136.379	4,60	770.762.760	738.790.232	4,33
TASAS, PRECIOS PÚBLICOS Y OTROS INGRESOS									
Tasas Fiscales sobre el Juego	68.048.077	63.728.397	6,78	74.704.540	65.578.189	13,92	78.176.024	68.789.555	13,65
Tasas Consejerías y Organismos Autónomos	4.857.904	4.512.368	7,66	5.202.110	4.867.096	6,88	5.417.259	5.202.997	4,12
Precios Públicos Consejerías y Organismos Autónomos	7.628.571	7.849.479	-2,81	8.422.439	8.702.485	-3,22	9.472.601	9.467.275	0,06
Otros Ingresos	11.025.661	10.325.847	6,78	12.939.374	16.225.375	-20,25	14.076.291	18.317.081	-23,15
TOTAL	91.560.214	86.416.091	5,95	101.268.464	95.373.145	6,18	107.142.176	101.776.908	5,27
TOTAL RECAUDACIÓN	778.624.307	728.226.799	6,92	871.021.295	816.364.931	6,70	948.883.395	906.056.513	4,73

■ 2.7.3. Recaudación trimestral 2005-2004

(euros)

	4º Trimestre					Acumulada al 4º Trimestre				
	2005	% s/total	2004	% s/total	% inc. 05/04	2005	% s/total	2004	% s/total	% inc. 05/04
IMPUESTOS DIRECTOS										
Impuesto sobre Sucesiones y Donaciones	17.403.537	6,27	9.561.827	3,71	82,01	43.336.945	4,57	43.574.956	4,81	-0,55
Impuesto sobre el Patrimonio de las Personas Físicas	27.745.472	9,99	22.366.831	8,68	24,05	27.641.514	2,91	21.914.418	2,42	26,13
TOTAL	45.149.009	16,26	31.928.658	12,39	41,41	70.978.459	7,48	65.489.374	7,23	8,38
IMPUESTOS INDIRECTOS										
Transmisiones Patrimoniales	92.369.098	33,26	116.627.626	45,25	-20,80	383.710.599	40,44	426.556.298	47,08	-10,04
Actos Jurídicos Documentados	106.757.370	38,44	75.130.864	29,15	42,10	379.413.177	39,99	304.559.596	33,61	24,58
Impuesto s/ Juego del Bingo	2.120.138	0,76	2.218.087	0,86	-4,42	7.358.693	0,78	7.457.850	0,82	-1,33
Impuestos Ecológicos	75.221	0,03	90.267	0,04	-16,67	280.291	0,03	114.949	0,01	143,84
Impuestos Extinguidos	0	-	-190	0	100	0	-	101.539	0,01	-100
TOTAL	201.321.827	72,50	194.066.654	75,29	3,74	770.762.760	81,23	738.790.232	81,54	4,33
TASAS, PRECIOS PÚBLICOS Y OTROS INGRESOS										
Tasas Fiscales sobre el Juego	23.630.082	8,51	19.711.989	7,65	19,88	78.176.024	8,24	68.789.555	7,59	13,65
Tasas Consejerías y Organismos Autónomos	1.157.099	0,42	1.133.097	0,44	2,12	5.417.259	0,57	5.202.997	0,57	4,12
Precios Públicos Consejerías y Organismos Autónomos	2.625.182	0,95	2.271.580	0,88	15,57	9.472.601	1	9.467.275	1,04	0,06
Otros Ingresos	3.810.748	1,37	8.632.018	3,35	-55,85	14.076.291	1,48	18.317.081	2,02	-23,15
TOTAL	31.223.112	11,24	31.748.683	12,32	-1,66	107.142.176	11,29	101.776.908	11,23	5,27
TOTAL RECAUDACIÓN	277.693.947	100	257.743.995	100	7,74	948.883.395	100	906.056.513	100	4,73

MÁLAGA. Recaudación acumulada por conceptos



■ 2.8. SEVILLA

2.8.1. Recaudación mensual 2005-2004. 4º Trimestre

(euros)

	Octubre			Noviembre			Diciembre		
	2005	2004	% inc. 05/04	2005	2004	% inc. 05/04	2005	2004	% inc. 05/04
IMPUESTOS DIRECTOS									
Impuesto sobre Sucesiones y Donaciones	6.735.088	2.169.904	210,39	10.714.605	2.708.870	295,54	5.626.013	6.180.600	-8,97
Impuesto sobre el Patrimonio de las Personas Físicas	27.309.629	105	25.937.433,92	4.256	-43.748	109,73	-32.392	22.862.808	-100,14
TOTAL	34.044.717	2.170.009	1.468,87	10.718.861	2.665.122	302,19	5.593.622	29.043.408	-80,74
IMPUESTOS INDIRECTOS									
Transmisiones Patrimoniales	11.115.564	10.684.988	4,03	8.672.293	15.061.035	-42,42	10.731.700	26.487.437	-59,48
Actos Jurídicos Documentados	13.303.835	14.073.002	-5,47	13.331.952	16.119.163	-17,29	10.782.437	26.597.217	-59,46
Impuesto s/ Juego del Bingo	0	1.247.242	-100	1.236.515	0	-	4.394	0	-
Impuestos Ecológicos	5.110	18.685	-72,65	176.631	53.594	229,57	0	214.035	-100
Impuestos Extinguidos	0	0	-	265	0	-	0	0	-
TOTAL	24.424.509	26.023.916	-6,15	23.417.656	31.233.791	-25,02	21.518.531	53.298.688	-59,63
TASAS, PRECIOS PÚBLICOS Y OTROS INGRESOS									
Tasas Fiscales sobre el Juego	7.183.759	7.534.798	-4,66	3.654.369	2.216.829	64,85	1.952.711	7.867.633	-75,18
Tasas Consejerías y Organismos Autónomos	497.830	453.008	9,89	708.907	432.669	63,85	387.435	486.442	-20,35
Precios Públicos Consejerías y Organismos Autónomos	605.589	1.694.831	-64,27	1.251.885	430.377	190,88	861.243	1.202.739	-28,39
Otros Ingresos	729.502	3.737.339	-80,48	5.365.147	934.553	474,09	966.028	1.038.370	-6,97
TOTAL	9.016.680	13.419.976	-32,81	10.980.309	4.014.428	173,52	4.167.417	10.595.184	-60,67
TOTAL RECAUDACIÓN	67.485.907	41.613.901	62,17	45.116.826	37.913.341	19	31.279.570	92.937.281	-66,34

2.8.2. Recaudación mensual acumulada 2005-2004. 4º Trimestre

(euros)

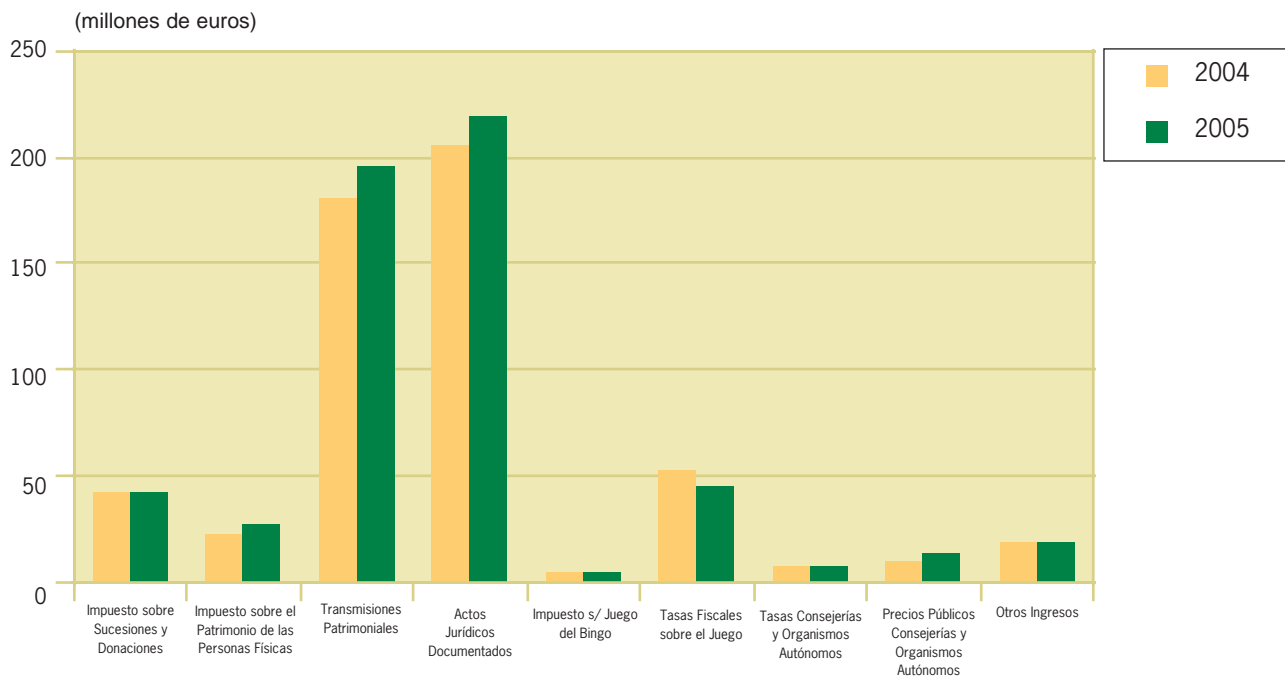
	Octubre			Noviembre			Diciembre		
	2005	2004	% inc. 05/04	2005	2004	% inc. 05/04	2005	2004	% inc. 05/04
IMPUESTOS DIRECTOS									
Impuesto sobre Sucesiones y Donaciones	26.228.627	33.452.868	-21,60	36.943.232	36.161.738	2,16	42.569.245	42.342.338	0,54
Impuesto sobre el Patrimonio de las Personas Físicas	27.294.886	173.246	15.654,97	27.299.143	129.498	20.980,69	27.266.751	22.992.307	18,59
TOTAL	53.523.513	33.626.114	59,17	64.242.375	36.291.237	77,02	69.835.996	65.334.645	6,89
IMPUESTOS INDIRECTOS									
Transmisiones Patrimoniales	176.110.502	138.768.504	26,91	184.782.795	153.829.538	20,12	195.514.495	180.316.975	8,43
Actos Jurídicos Documentados	195.146.872	163.101.738	19,65	208.478.824	179.220.900	16,33	219.261.261	205.818.117	6,53
Impuesto s/ Juego del Bingo	4.043.188	5.143.466	-21,39	5.279.704	5.143.466	2,65	5.284.098	5.143.466	2,73
Impuestos Ecológicos	267.117	108.077	147,15	443.747	161.670	174,48	443.747	375.705	18,11
Impuestos Extinguidos	0	0	-	265	0	-	265	0	-
TOTAL	375.567.678	307.121.785	22,29	398.985.334	338.355.576	17,92	420.503.866	391.654.264	7,37
TASAS, PRECIOS PÚBLICOS Y OTROS INGRESOS									
Tasas Fiscales sobre el Juego	40.102.020	42.997.390	-6,73	43.756.389	45.214.219	-3,22	45.709.100	53.081.852	-13,89
Tasas Consejerías y Organismos Autónomos	6.075.749	6.447.918	-5,77	6.784.657	6.880.587	-1,39	7.172.092	7.367.029	-2,65
Precios Públicos Consejerías y Organismos Autónomos	11.398.631	9.206.243	23,81	12.650.515	9.636.620	31,28	13.511.758	10.839.359	24,65
Otros Ingresos	13.062.475	16.669.534	-21,64	18.427.622	17.604.087	4,68	19.393.651	18.642.457	4,03
TOTAL	70.638.875	75.321.085	-6,22	81.619.184	79.335.513	2,88	85.786.601	89.930.697	-4,61
TOTAL RECAUDACIÓN	499.730.067	416.068.984	20,11	544.846.892	453.982.325	20,02	576.126.462	546.919.606	5,34

■ 2.8.3. Recaudación trimestral 2005-2004

(euros)

	4º Trimestre					Acumulada al 4º Trimestre				
	2005	% s/total	2004	% s/total	% inc. 05/04	2005	% s/total	2004	% s/total	% inc. 05/04
IMPUESTOS DIRECTOS										
Impuesto sobre Sucesiones y Donaciones	23.075.706	16,04	11.059.374	6,41	108,65	42.569.245	7,39	42.342.338	7,74	0,54
Impuesto sobre el Patrimonio de las Personas Físicas	27.281.494	18,96	22.819.166	13,23	19,56	27.266.751	4,73	22.992.307	4,20	18,59
TOTAL	50.357.200	35	33.878.539	19,64	48,64	69.835.996	12,12	65.334.645	11,95	6,89
IMPUESTOS INDIRECTOS										
Transmisiones Patrimoniales	30.519.557	21,21	52.233.459	30,29	-41,57	195.514.495	33,94	180.316.975	32,97	8,43
Actos Jurídicos Documentados	37.418.224	26,01	56.789.381	32,93	-34,11	219.261.261	38,06	205.818.117	37,63	6,53
Impuesto s/ Juego del Bingo	1.240.910	0,86	1.247.242	0,72	-0,51	5.284.098	0,92	5.143.466	0,94	2,73
Impuestos Ecológicos	181.741	0,13	286.313	0,17	-36,52	443.747	0,08	375.705	0,07	18,11
Impuestos Extinguidos	265	0	0	-	-	265	0	0	-	-
TOTAL	69.360.697	48,21	110.556.395	64,10	-37,26	420.503.866	72,99	391.654.264	71,61	7,37
TASAS, PRECIOS PÚBLICOS Y OTROS INGRESOS										
Tasas Fiscales sobre el Juego	12.790.839	8,89	17.619.260	10,22	-27,40	45.709.100	7,93	53.081.852	9,71	-13,89
Tasas Consejerías y Organismos Autónomos	1.594.173	1,11	1.372.118	0,80	16,18	7.172.092	1,24	7.367.029	1,35	-2,65
Precios Públicos Consejerías y Organismos Autónomos	2.718.716	1,89	3.327.948	1,93	-18,31	13.511.758	2,35	10.839.359	1,98	24,65
Otros Ingresos	7.060.678	4,91	5.710.262	3,31	23,65	19.393.651	3,37	18.642.457	3,41	4,03
TOTAL	24.164.406	16,79	28.029.588	16,25	-13,79	85.786.601	14,89	89.930.697	16,44	-4,61
TOTAL RECAUDACIÓN	143.882.303	100	172.464.523	100	-16,57	576.126.462	100	546.919.606	100	5,34

SEVILLA. Recaudación acumulada por conceptos



■ 2.9. SERVICIOS CENTRALES

2.9.1. Recaudación mensual 2005-2004. 4º Trimestre

(euros)

	Octubre			Noviembre			Diciembre		
	2005	2004	% inc. 05/04	2005	2004	% inc. 05/04	2005	2004	% inc. 05/04
IMPUESTOS DIRECTOS									
Impuesto sobre Sucesiones y Donaciones	0	0	-	0	0	-	0	0	-
Impuesto sobre el Patrimonio de las Personas Físicas	0	0	-	0	0	-	0	0	-
TOTAL	0	0	-	0	0	-	0	0	-
IMPUESTOS INDIRECTOS									
Transmisiones Patrimoniales	2.834.186	13.762	20.494,44	986.771	12.093	8.059,93	1.423.350	50.135	2.739,05
Actos Jurídicos Documentados	0	1.623.821	-100	0	1.019.141	-100	0	4.572.334	-100
Impuesto s/ Juego del Bingo	0	0	-	0	0	-	0	0	-
Impuestos Ecológicos	0	0	-	0	0	-	0	0	-
Impuestos Extinguidos	0	0	-	0	0	-	0	0	-
TOTAL	2.834.186	1.637.583	73,07	986.771	1.031.234	-4,31	1.423.350	4.622.468	-69,21
TASAS, PRECIOS PÚBLICOS Y OTROS INGRESOS									
Tasas Fiscales sobre el Juego	0	0	-	0	0	-	0	0	-
Tasas Consejerías y Organismos Autónomos	2.063.373	640.288	222,26	598.948	222.197	169,56	1.398.451	1.903.069	-26,52
Precios Públicos Consejerías y Organismos Autónomos	2.497.684	3.176.466	-21,37	2.413.685	2.764.860	-12,70	1.909.638	15.571.757	-87,74
Otros Ingresos	8.898.709	1.349.551	559,38	3.526.478	2.263.529	55,80	2.370.195	12.985.854	-81,75
TOTAL	13.459.765	5.166.305	160,53	6.539.111	5.250.585	24,54	5.678.284	30.460.680	-81,36
TOTAL RECAUDACIÓN	16.293.951	6.803.888	139,48	7.525.882	6.281.819	19,80	7.101.633	35.083.149	-79,76

2.9.2. Recaudación mensual acumulada 2005-2004. 4º Trimestre

(euros)

	Octubre			Noviembre			Diciembre		
	2005	2004	% inc. 05/04	2005	2004	% inc. 05/04	2005	2004	% inc. 05/04
IMPUESTOS DIRECTOS									
Impuesto sobre Sucesiones y Donaciones	0	0	-	0	0	-	0	0	-
Impuesto sobre el Patrimonio de las Personas Físicas	0	0	-	0	0	-	0	0	-
TOTAL	0	0	-	0	0	-	0	0	-
IMPUESTOS INDIRECTOS									
Transmisiones Patrimoniales	13.742.187	105.148	12.969,32	14.728.957	117.241	12.462,94	16.152.307	167.376	9.550,31
Actos Jurídicos Documentados	299	11.701.872	-100	299	12.721.013	-100	299	17.293.347	-100
Impuesto s/ Juego del Bingo	0	0	-	0	0	-	0	0	-
Impuestos Ecológicos	0	0	-	0	0	-	0	0	-
Impuestos Extinguidos	0	0	-	0	0	-	0	0	-
TOTAL	13.742.485	11.807.020	16,39	14.729.256	12.838.254	14,73	16.152.606	17.460.723	-7,49
TASAS, PRECIOS PÚBLICOS Y OTROS INGRESOS									
Tasas Fiscales sobre el Juego	0	0	-	0	0	-	0	0	-
Tasas Consejerías y Organismos Autónomos	10.410.206	3.765.288	176,48	11.009.154	3.987.485	176,09	12.407.604	5.890.554	110,64
Precios Públicos Consejerías y Organismos Autónomos	23.317.095	18.638.592	25,10	25.730.780	21.403.451	20,22	27.640.418	36.975.208	-25,25
Otros Ingresos	20.265.332	25.756.408	-21,32	23.791.811	28.019.937	-15,09	26.162.005	41.005.791	-36,20
TOTAL	53.992.633	48.160.288	12,11	60.531.744	53.410.872	13,33	66.210.028	83.871.553	-21,06
TOTAL RECAUDACIÓN	67.735.118	59.967.308	12,95	75.261.000	66.249.127	13,60	82.362.633	101.332.276	-18,72

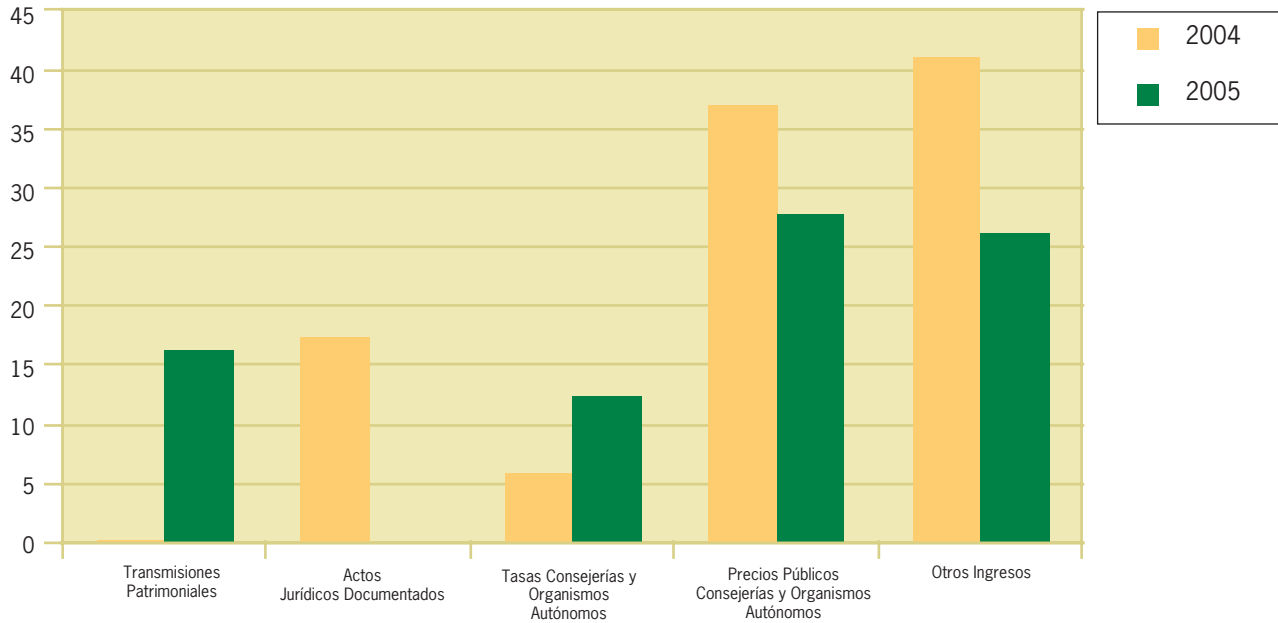
■ 2.9.3. Recaudación trimestral 2005-2004

(euros)

	4º Trimestre					Acumulada al 4º Trimestre				
	2005	% s/total	2004	% s/total	% inc. 05/04	2005	% s/total	2004	% s/total	% inc. 05/04
IMPUESTOS DIRECTOS										
Impuesto sobre Sucesiones y Donaciones	0	-	0	-	-	0	-	0	-	-
Impuesto sobre el Patrimonio de las Personas Físicas	0	-	0	-	-	0	-	0	-	-
TOTAL	0	-	0	-	-	0	-	0	-	-
IMPUESTOS INDIRECTOS										
Transmisiones Patrimoniales	5.244.306	16,96	75.989	0,16	6.801,36	16.152.307	19,61	167.376	0,17	9.550,31
Actos Jurídicos Documentados	0	-	7.215.296	14,98	-100	299	0	17.293.347	17,07	-100
Impuesto s/ Juego del Bingo	0	-	0	-	-	0	-	0	-	-
Impuestos Ecológicos	0	-	0	-	-	0	-	0	-	-
Impuestos Extinguidos	0	-	0	-	-	0	-	0	-	-
TOTAL	5.244.306	16,96	7.291.285	15,14	-28,07	16.152.606	19,61	17.460.723	17,23	-7,49
TASAS, PRECIOS PÚBLICOS Y OTROS INGRESOS										
Tasas Fiscales sobre el Juego	0	-	0	-	-	0	-	0	-	-
Tasas Consejerías y Organismos Autónomos	4.060.771	13,13	2.765.554	5,74	46,83	12.407.604	15,06	5.890.554	5,81	110,64
Precios Públicos Consejerías y Organismos Autónomos	6.821.007	22,06	21.513.083	44,66	-68,29	27.640.418	33,56	36.975.208	36,49	-25,25
Otros Ingresos	14.795.382	47,85	16.598.933	34,46	-10,87	26.162.005	31,76	41.005.791	40,47	-36,20
TOTAL	25.677.160	83,04	40.877.571	84,86	-37,19	66.210.028	80,39	83.871.553	82,77	-21,06
TOTAL RECAUDACIÓN	30.921.466	100	48.168.856	100	-35,81	82.362.633	100	101.332.276	100	-18,72

SERVICIOS CENTRALES. Recaudación acumulada por conceptos

(millones de euros)



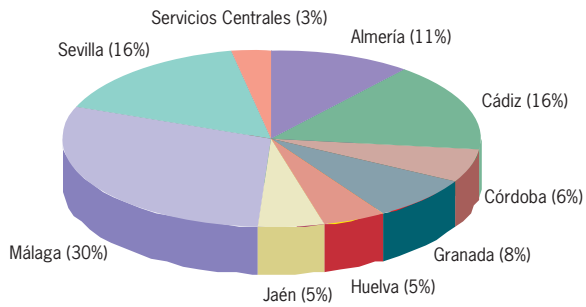
■ 2.10. Recaudación por provincias 2005-2004. 4º Trimestre

2.10.1. Recaudación Capítulos I, II y III

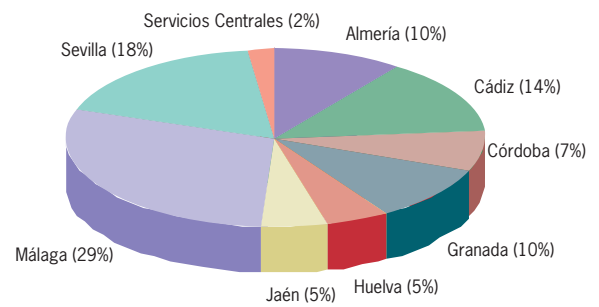
(euros)

	4º Trimestre					Acumulada al 4º Trimestre				
	2005	% s/total	2004	% s/total	% inc. 05/04	2005	% s/total	2004	% s/total	% inc. 05/04
Almería	99.282.549	10,84	107.023.535	11,11	-7,23	329.835.990	10,20	296.761.284	9,71	11,15
Cádiz	143.910.072	15,71	121.460.029	12,61	18,48	456.680.340	14,12	400.727.957	13,12	13,96
Córdoba	51.718.484	5,65	59.517.737	6,18	-13,10	213.783.967	6,61	197.577.965	6,47	8,20
Granada	75.229.079	8,21	91.588.825	9,51	-17,86	307.385.244	9,51	291.947.626	9,56	5,29
Huelva	47.737.892	5,21	51.059.042	5,30	-6,50	167.139.873	5,17	166.973.259	5,46	0,10
Jaén	45.616.782	4,98	54.203.912	5,63	-15,84	151.203.711	4,68	147.075.508	4,81	2,81
Málaga	277.693.947	30,32	257.743.995	26,76	7,74	948.883.395	29,35	906.056.513	29,65	4,73
Sevilla	143.882.303	15,71	172.464.523	17,90	-16,57	576.126.462	17,82	546.919.606	17,90	5,34
Servicios Centrales	30.921.466	3,38	48.168.856	5	-35,81	82.362.633	2,55	101.332.276	3,32	-18,72
TOTAL RECAUDACIÓN	915.992.574	100	963.230.454	100	-4,90	3.233.401.615	100	3.055.371.994	100	5,83

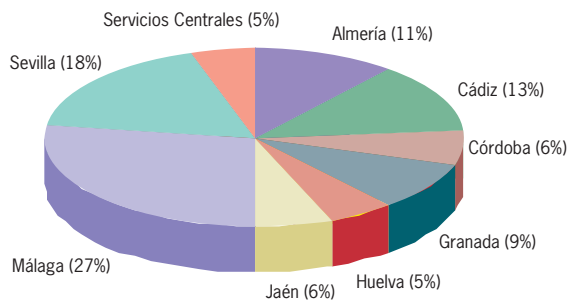
Capítulos I, II y III. 4º Trimestre 2005



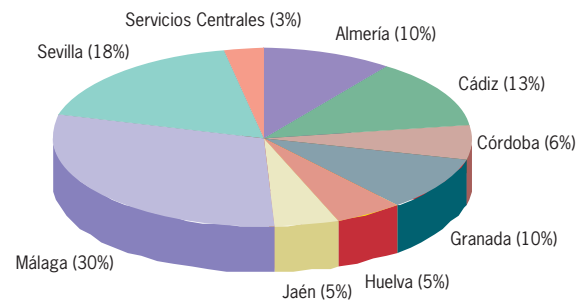
Capítulos I, II y III. Acumulada al 4º Trimestre 2005



Capítulos I, II y III. 4º Trimestre 2004



Capítulos I, II y III. Acumulada al 4º Trimestre 2004

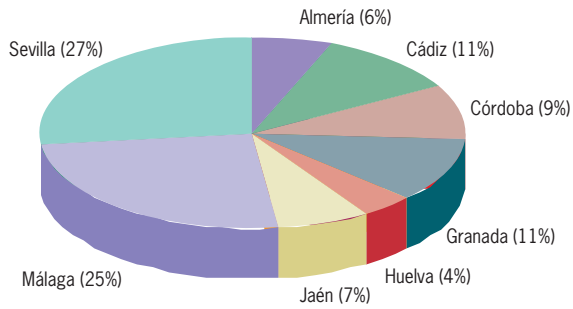


2.10.2. Recaudación Capítulo I

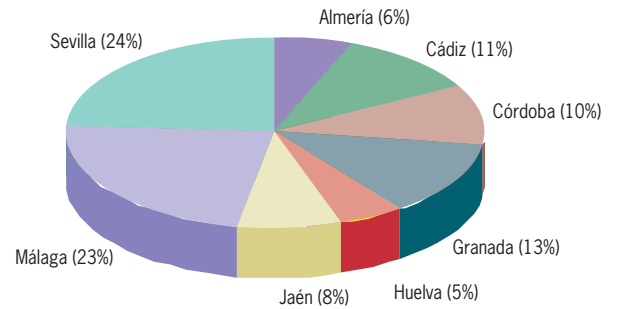
(euros)

	4º Trimestre					Acumulada al 4º Trimestre				
	2005	% s/total	2004	% s/total	% inc. 05/04	2005	% s/total	2004	% s/total	% inc. 05/04
Almería	11.056.444	6,06	8.813.843	6,33	25,44	18.775.158	6,11	17.068.645	6,08	10
Cádiz	19.496.499	10,68	14.772.241	10,61	31,98	35.498.253	11,55	35.305.919	12,58	0,54
Córdoba	16.133.301	8,84	14.216.600	10,21	13,48	34.051.761	11,08	31.966.385	11,39	6,52
Granada	20.244.186	11,09	17.975.992	12,91	12,62	42.446.706	13,81	31.125.304	11,09	36,37
Huelva	7.324.948	4,01	6.516.838	4,68	12,40	12.087.979	3,93	11.861.672	4,23	1,91
Jaén	12.787.714	7,01	11.109.707	7,98	15,10	23.748.236	7,72	22.409.608	7,99	5,97
Málaga	45.149.009	24,73	31.928.658	22,94	41,41	70.978.459	23,09	65.489.374	23,34	8,38
Sevilla	50.357.200	27,59	33.878.539	24,34	48,64	69.835.996	22,72	65.334.645	23,29	6,89
Servicios Centrales	0	-	0	-	-	0	-	0	-	-
TOTAL RECAUDACIÓN	182.549.300	100	139.212.419	100	31,13	307.422.550	100	280.561.550	100	9,57

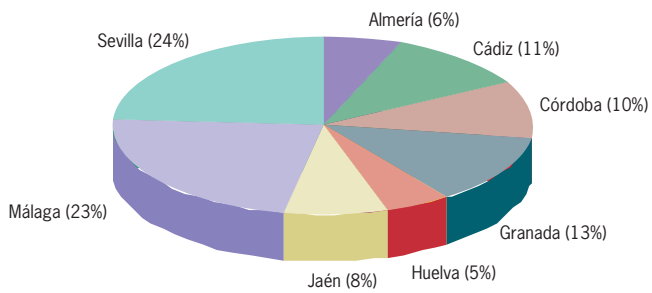
Capítulo I. 4º Trimestre 2005



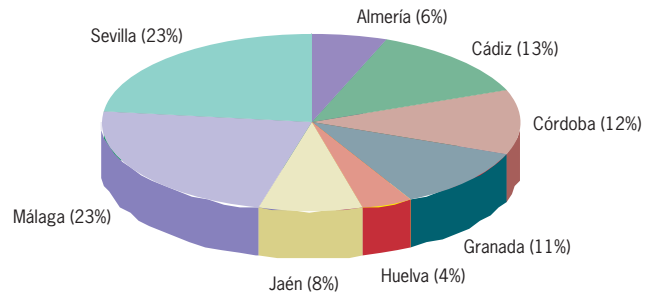
Capítulo I. Acumulada al 4º Trimestre 2005



Capítulo I. 4º Trimestre 2004



Capítulo I. Acumulada al 4º Trimestre 2004

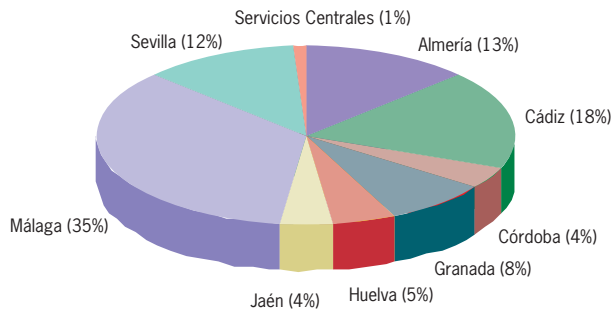


2.10.3. Recaudación Capítulo II

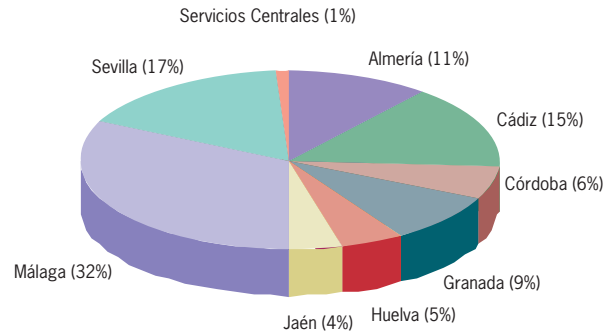
(euros)

	4º Trimestre					Acumulada al 4º Trimestre				
	2005	% s/total	2004	% s/total	% inc. 05/04	2005	% s/total	2004	% s/total	% inc. 05/04
Almería	76.084.184	13,08	86.903.090	13,37	-12,45	277.447.159	11,41	247.169.863	10,93	12,25
Cádiz	104.567.259	17,98	85.980.120	13,23	21,62	351.285.425	14,45	292.378.235	12,93	20,15
Córdoba	25.156.799	4,33	35.238.420	5,42	-28,61	145.272.780	5,98	133.456.949	5,90	8,85
Granada	43.793.069	7,53	60.103.242	9,25	-27,14	225.889.219	9,29	219.688.672	9,71	2,82
Huelva	31.160.706	5,36	35.418.027	5,45	-12,02	123.117.187	5,07	125.245.218	5,54	-1,70
Jaén	24.788.764	4,26	34.551.929	5,31	-28,26	100.204.865	4,12	95.614.429	4,23	4,80
Málaga	201.321.827	34,62	194.066.654	29,85	3,74	770.762.760	31,71	738.790.232	32,67	4,33
Sevilla	69.360.697	11,93	110.556.395	17,01	-37,26	420.503.866	17,30	391.654.264	17,32	7,37
Servicios Centrales	5.244.306	0,90	7.291.285	1,12	-28,07	16.152.606	0,66	17.460.723	0,77	-7,49
TOTAL RECAUDACIÓN	581.477.612	100	650.109.161	100	-10,56	2.430.635.866	100	2.261.458.584	100	7,48

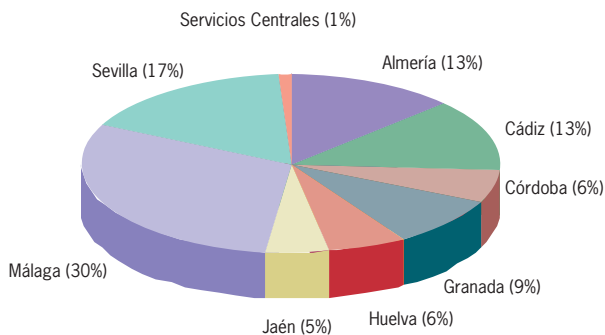
Capítulo II. 4º Trimestre 2005



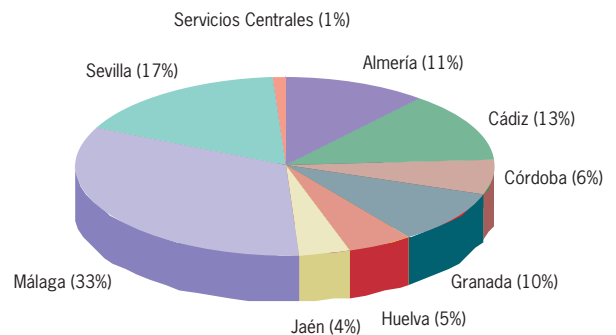
Capítulo II. Acumulada al 4º Trimestre 2005



Capítulo II. 4º Trimestre 2004



Capítulo II. Acumulada al 4º Trimestre 2004

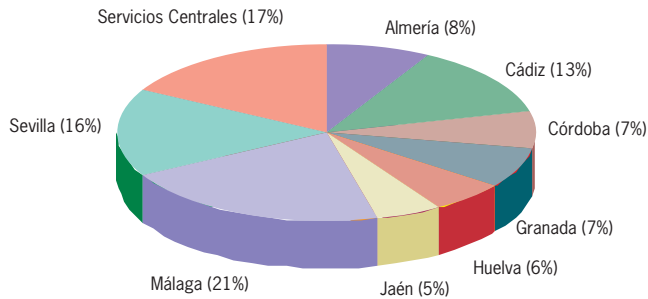


2.10.4. Recaudación Capítulo III

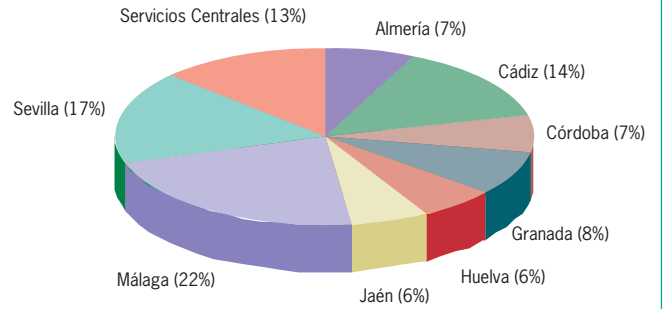
(euros)

	4º Trimestre					Acumulada al 4º Trimestre				
	2005	% s/total	2004	% s/total	% inc. 05/04	2005	% s/total	2004	% s/total	% inc. 05/04
Almería	12.141.921	7,99	11.306.602	6,50	7,39	33.613.673	6,79	32.522.776	6,34	3,35
Cádiz	19.846.314	13,06	20.707.667	11,91	-4,16	69.896.662	14,11	73.043.803	14,23	-4,31
Córdoba	10.428.384	6,86	10.062.718	5,79	3,63	34.459.425	6,96	32.154.632	6,26	7,17
Granada	11.191.824	7,36	13.509.591	7,77	-17,16	39.049.318	7,88	41.133.651	8,01	-5,07
Huelva	9.252.238	6,09	9.124.177	5,25	1,40	31.934.707	6,45	29.866.369	5,82	6,93
Jaén	8.040.304	5,29	8.542.277	4,91	-5,88	27.250.609	5,50	29.051.471	5,66	-6,20
Málaga	31.223.112	20,55	31.748.683	18,26	-1,66	107.142.176	21,63	101.776.908	19,83	5,27
Sevilla	24.164.406	15,90	28.029.588	16,12	-13,79	85.786.601	17,32	89.930.697	17,52	-4,61
Servicios Centrales	25.677.160	16,90	40.877.571	23,51	-37,19	66.210.028	13,37	83.871.553	16,34	-21,06
TOTAL RECAUDACIÓN	151.965.662	100	173.908.874	100	-12,62	495.343.199	100	513.351.859	100	-3,51

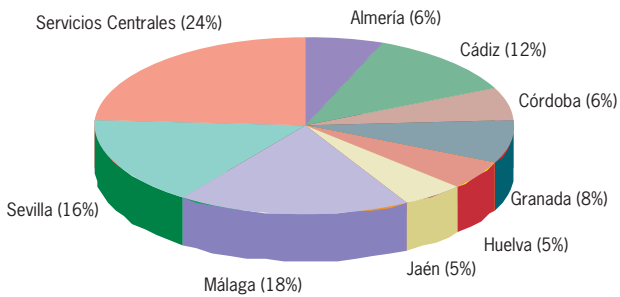
Capítulo III. 4º Trimestre 2005



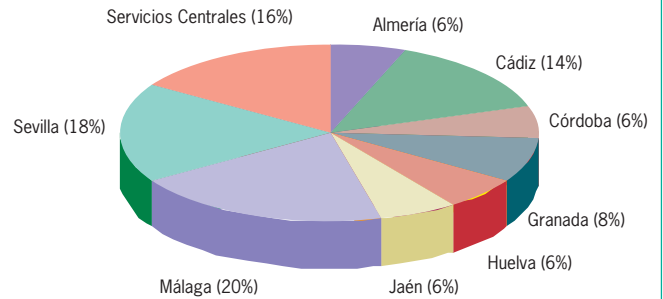
Capítulo III. Acumulada al 4º Trimestre 2005



Capítulo III. 4º Trimestre 2004



Capítulo III. Acumulada al 4º Trimestre 2004



3. Tasas, Precios Públicos y Otros Ingresos. Distribución por Consejerías y Organismos Autónomos

■ 3.1. Total Tasas, Precios Públicos y Otros Ingresos

■ 3.1.1. Recaudación mensual 2005-2004. 4º Trimestre

(euros)

	Octubre			Noviembre			Diciembre		
	2005	2004	% inc. 05/04	2005	2004	% inc. 05/04	2005	2004	% inc. 05/04
C. Presidencia	448.147	603.137	-25,70	471.753	171.614	174,89	816.515	1.566.122	-47,86
Consejo Consultivo de Andalucía	0	0	-	0	0	-	7	0	-
C. Gobernación	130.535	132.867	-1,76	180.909	153.604	17,78	176.758	242.647	-27,15
C. Economía y Hacienda	55.614.130	51.998.677	6,95	28.134.553	18.543.634	51,72	20.789.276	52.716.438	-60,56
C. Justicia y Administración Pública	0	0	-	0	0	-	0	0	-
C. Innovación, Ciencia y Empresa	127.892	77.475	65,08	166.487	99.207	67,82	165.983	166.333	-0,21
C. Obras Públicas y Transportes	400.812	321.733	24,58	504.398	391.921	28,70	518.822	588.272	-11,81
C. Empleo	586.401	1.396.470	-58,01	37.321	15.543	140,12	23.363	48.830	-52,15
C. Turismo, Comercio y Deporte	169.890	79.037	114,95	174.942	138.436	26,37	81.515	49.324	65,26
C. Agricultura y Pesca	151.688	628.958	-75,88	953.911	1.419.532	-32,80	267.918	519.044	-48,38
C. Salud	43.635	50.504	-13,60	73.717	51.107	44,24	46.377	85.202	-45,57
C. Educación	882.948	623.546	41,60	222.585	149.884	48,50	151.659	131.997	14,90
C. para la Igualdad y Bienestar Social	975.371	673.479	44,83	1.217.633	1.066.097	14,21	1.493.180	1.393.646	7,14
C. Cultura	12.702	13.067	-2,79	15.962	13.604	17,33	12.597	19.243	-34,54
C. Medio Ambiente	637.978	820.190	-22,22	951.021	840.350	13,17	478.836	857.032	-44,13
Instituto de Estadística de Andalucía	0	11	-100	1.043	98	967,92	685	6.836	-89,98
Instituto Andaluz de Administración Pública	29.461	3.708	694,50	92.108	30.818	198,88	82.341	293.118	-71,91
Inst. Andaluz de Inves. y Form. Agraria, Pesquera, Alimentaria y Producción Ecológica	2.122	163	1.202,96	8.811	382	2.207,04	109.889	-182	60.628,25
Servicio Andaluz de Empleo	440.094	776.214	-43,30	1.146.554	533.475	114,92	1.025.994	695.839	47,45
Instituto Andaluz de Reforma Agraria	23	3.553	-99,35	2.217	2.080	6,55	1.316	19.948	-93,40
Servicio Andaluz de Salud	4.393.674	4.821.219	-8,87	7.339.435	5.963.368	23,08	6.229.327	17.599.618	-64,61
Instituto Andaluz de la Mujer	16.121	47.977	-66,40	6.042	20.684	-70,79	3.708	23.984	-84,54
Instituto Andaluz de la Juventud	48.672	43.175	12,73	45.620	54.641	-16,51	32.111	78.755	-59,23
Patronato de la Alhambra y Generalife	1.940.025	1.893.736	2,44	1.429.278	1.331.098	7,38	966.354	804.518	20,12
Centro Andaluz de Arte Contemporáneo	2.016	560	259,67	410	0	-	11.378	1.678	578,10
Agencia Andaluza del Agua	1.556.829	0	-	0	0	-	6.691.879	0	-
TOTAL RECAUDACIÓN	68.611.165	65.009.456	5,54	43.176.709	30.991.177	39,32	40.177.788	77.908.241	-48,43

■ 3.1.2. Recaudación mensual acumulada 2005-2004. 4º Trimestre

(euros)

	Octubre			Noviembre			Diciembre		
	2005	2004	% inc. 05/04	2005	2004	% inc. 05/04	2005	2004	% inc. 05/04
C. Presidencia	3.823.974	2.669.431	43,25	4.295.727	2.841.045	51,20	5.112.242	4.407.166	16,00
Consejo Consultivo de Andalucía	48	0	-	48	0	-	55	0	-
C. Gobernación	1.749.512	1.895.518	-7,70	1.930.422	2.049.122	-5,79	2.107.179	2.291.769	-8,05
C. Economía y Hacienda	280.705.157	291.471.224	-3,69	308.839.710	310.014.857	-0,38	329.628.986	362.731.296	-9,13
C. Justicia y Administración Pública	0	0	-	0	0	-	0	0	-
C. Innovación, Ciencia y Empresa	1.915.459	1.674.750	14,37	2.081.946	1.773.957	17,36	2.247.929	1.940.290	15,86
C. Obras Públicas y Transportes	5.151.006	3.822.789	34,74	5.655.404	4.214.710	34,18	6.174.226	4.802.982	28,55
C. Empleo	3.802.329	3.725.707	2,06	3.839.651	3.741.250	2,63	3.863.013	3.790.080	1,92
C. Turismo, Comercio y Deporte	1.245.297	639.060	94,86	1.420.239	777.496	82,67	1.501.753	826.820	81,63
C. Agricultura y Pesca	3.330.133	3.623.051	-8,08	4.284.044	5.042.583	-15,04	4.551.962	5.561.626	-18,15
C. Salud	460.133	1.262.552	-63,56	533.850	1.313.659	-59,36	580.227	1.398.861	-58,52
C. Educación	8.234.900	8.160.975	0,91	8.457.485	8.310.859	1,76	8.609.144	8.442.856	1,97
C. para la Igualdad y Bienestar Social	10.227.468	11.062.053	-7,54	11.445.101	12.128.150	-5,63	12.938.280	13.521.796	-4,32
C. Cultura	119.292	145.121	-17,80	135.254	158.725	-14,79	147.851	177.968	-16,92
C. Medio Ambiente	5.169.420	6.619.968	-21,91	6.120.440	7.460.318	-17,96	6.599.276	8.317.349	-20,66
Instituto de Estadística de Andalucía	4.602	6.101	-24,56	5.646	6.198	-8,92	6.331	13.034	-51,43
Instituto Andaluz de Administración Pública	3.857.552	505.653	662,89	3.949.659	536.470	636,23	4.032.000	829.588	386,02
Inst. Andaluz de Inves. y Form. Agraria, Pesquera, Alimentaria y Producción Ecológica	965.598	5.706	16.822,91	974.408	6.088	15.906	1.084.297	5.906	18.258,57
Servicio Andaluz de Empleo	8.585.764	3.702.169	131,91	9.732.318	4.235.644	129,77	10.758.312	4.931.483	118,16
Instituto Andaluz de Reforma Agraria	73.368	101.903	-28	75.585	103.983	-27,31	76.901	123.931	-37,95
Servicio Andaluz de Salud	53.915.325	47.239.496	14,13	61.254.760	53.202.864	15,13	67.484.088	70.802.482	-4,69
Instituto Andaluz de la Mujer	273.173	126.373	116,16	279.215	147.058	89,87	282.923	171.042	65,41
Instituto Andaluz de la Juventud	373.740	366.408	2	419.361	421.049	-0,40	451.472	499.804	-9,67
Patronato de la Alhambra y Generalife	16.272.972	15.593.423	4,36	17.702.250	16.924.521	4,60	18.668.604	17.729.039	5,30
Centro Andaluz de Arte Contemporáneo	27.741	33.013	-15,97	28.151	33.013	-14,73	39.529	34.691	13,95
Agencia Andaluza del Agua	1.704.738	0	-	1.704.738	0	-	8.396.617	0	-
TOTAL RECAUDACIÓN	411.988.702	404.452.442	1,86	455.165.411	435.443.618	4,53	495.343.199	513.351.860	-3,51

3.1.3. Recaudación trimestral 2005-2004

(euros)

	4º Trimestre					Acumulada al 4º Trimestre				
	2005	% s/total	2004	% s/total	% inc. 05/04	2005	% s/total	2004	% s/total	% inc. 05/04
C. Presidencia	1.736.414	1,14	2.340.873	1,35	-25,82	5.112.242	1,03	4.407.166	0,86	16
Consejo Consultivo de Andalucía	7	0	0	-	-	55	0	0	-	-
C. Gobernación	488.202	0,32	529.119	0,30	-7,73	2.107.179	0,43	2.291.769	0,45	-8,05
C. Economía y Hacienda	104.537.960	68,79	123.258.749	70,88	-15,19	329.628.986	66,55	362.731.296	70,66	-9,13
C. Justicia y Administración Pública	0	-	0	-	-	0	-	0	-	-
C. Innovación, Ciencia y Empresa	460.362	0,30	343.015	0,20	34,21	2.247.929	0,45	1.940.290	0,38	15,86
C. Obras Públicas y Transportes	1.424.032	0,94	1.301.925	0,75	9,38	6.174.226	1,25	4.802.982	0,94	28,55
C. Empleo	647.085	0,43	1.460.843	0,84	-55,70	3.863.013	0,78	3.790.080	0,74	1,92
C. Turismo, Comercio y Deporte	426.346	0,28	266.797	0,15	59,80	1.501.753	0,30	826.820	0,16	81,63
C. Agricultura y Pesca	1.373.517	0,90	2.567.533	1,48	-46,50	4.551.962	0,92	5.561.626	1,08	-18,15
C. Salud	163.729	0,11	186.813	0,11	-12,36	580.227	0,12	1.398.861	0,27	-58,52
C. Educación	1.257.193	0,83	905.427	0,52	38,85	8.609.144	1,74	8.442.856	1,64	1,97
C. para la Igualdad y Bienestar Social	3.686.183	2,43	3.133.222	1,80	17,65	12.938.280	2,61	13.521.796	2,63	-4,32
C. Cultura	41.261	0,03	45.914	0,03	-10,13	147.851	0,03	177.968	0,03	-16,92
C. Medio Ambiente	2.067.834	1,36	2.517.572	1,45	-17,86	6.599.276	1,33	8.317.349	1,62	-20,66
Instituto de Estadística de Andalucía	1.728	0	6.945	0	-75,11	6.331	0	13.034	0	-51,43
Instituto Andaluz de Administración Pública	203.910	0,13	327.643	0,19	-37,76	4.032.000	0,81	829.588	0,16	386,02
Inst. Andaluz de Inves. y Form. Agraria, Pesquera, Alimentaria y Producción Ecológica	120.822	0,08	363	0	33.164,98	1.084.297	0,22	5.906	0	18.258,57
Servicio Andaluz de Empleo	2.612.642	1,72	2.005.528	1,15	30,27	10.758.312	2,17	4.931.483	0,96	118,16
Instituto Andaluz de Reforma Agraria	3.556	0	25.582	0,01	-86,10	76.901	0,02	123.931	0,02	-37,95
Servicio Andaluz de Salud	17.962.437	11,82	28.384.205	16,32	-36,72	67.484.088	13,62	70.802.482	13,79	-4,69
Instituto Andaluz de la Mujer	25.871	0,02	92.645	0,05	-72,08	282.923	0,06	171.042	0,03	65,41
Instituto Andaluz de la Juventud	126.403	0,08	176.571	0,10	-28,41	451.472	0,09	499.804	0,10	-9,67
Patronato de la Alhambra y Generalife	4.335.657	2,85	4.029.352	2,32	7,60	18.668.604	3,77	17.729.039	3,45	5,30
Centro Andaluz de Arte Contemporáneo	13.804	0,01	2.238	0	516,69	39.529	0,01	34.691	0,01	13,95
Agencia Andaluza del Agua	8.248.708	5,43	0	-	-	8.396.617	1,70	0	-	-
TOTAL RECAUDACIÓN	151.965.662	100	173.908.874	100	-12,62	495.343.199	100	513.351.860	100	-3,51

■ 3.2. Tasas

■ 3.2.1. Recaudación mensual 2005-2004. 4º Trimestre

(euros)

	Octubre			Noviembre			Diciembre		
	2005	2004	% inc. 05/04	2005	2004	% inc. 05/04	2005	2004	% inc. 05/04
C. Presidencia	448.147	603.124	-25,70	471.753	171.614	174,89	815.218	1.565.970	-47,94
Consejo Consultivo de Andalucía	0	0	-	0	0	-	0	0	-
C. Gobernación	122.287	122.128	0,13	172.004	148.872	15,54	168.310	222.583	-24,38
C. Economía y Hacienda	44.226.102	45.131.426	-2,01	15.517.571	7.900.341	96,42	19.299.468	30.303.795	-36,31
C. Justicia y Administración Pública	0	0	-	0	0	-	0	0	-
C. Innovación, Ciencia y Empresa	127.892	77.475	65,08	166.487	99.207	67,82	158.477	166.333	-4,72
C. Obras Públicas y Transportes	390.584	312.667	24,92	498.031	379.580	31,21	505.660	556.044	-9,06
C. Empleo	0	0	-	0	0	-	0	0	-
C. Turismo, Comercio y Deporte	164.679	71.553	130,15	170.172	129.452	31,46	75.939	41.813	81,62
C. Agricultura y Pesca	146.725	136.768	7,28	197.798	159.495	24,02	177.347	228.282	-22,31
C. Salud	43.635	50.002	-12,73	73.715	51.107	44,24	46.377	85.200	-45,57
C. Educación	882.888	623.071	41,70	222.317	149.882	48,33	151.659	131.991	14,90
C. para la Igualdad y Bienestar Social	0	0	-	0	0	-	0	0	-
C. Cultura	6.410	4.203	52,50	8.297	5.521	50,28	6.297	6.560	-4
C. Medio Ambiente	637.976	815.134	-21,73	927.216	837.478	10,72	460.824	856.233	-46,18
Instituto de Estadística de Andalucía	0	11	-100	422	31	1.260,45	384	181	111,94
Instituto Andaluz de Administración Pública	15.658	1.249	1.153,48	74.417	12.923	475,84	56.913	271.946	-79,07
Inst. Andaluz de Inves. y Form. Agraria, Pesquera, Alimentaria y Producción Ecológica	1.512	0	-	1.787	0	-	2.324	0	-
Servicio Andaluz de Empleo	0	0	-	0	0	-	0	0	-
Instituto Andaluz de Reforma Agraria	16	3.550	-99,55	1.082	835	29,52	1.089	4.395	-75,22
Servicio Andaluz de Salud	90.353	115.395	-21,70	198.258	141.093	40,52	163.790	228.517	-28,33
Instituto Andaluz de la Mujer	0	0	-	0	0	-	0	0	-
Instituto Andaluz de la Juventud	0	0	-	0	0	-	0	0	-
Patronato de la Alhambra y Generalife	0	0	-	0	0	-	0	0	-
Centro Andaluz de Arte Contemporáneo	0	0	-	0	0	-	0	0	-
Agencia Andaluza del Agua	1.556.784	0	-	0	0	-	457.484	0	-
TOTAL RECAUDACIÓN	48.861.646	48.067.755	1,65	18.701.328	10.187.431	83,57	22.547.561	34.669.842	-34,96

■ 3.2.2. Recaudación mensual acumulada 2005-2004. 4º Trimestre

(euros)

	Octubre			Noviembre			Diciembre		
	2005	2004	% inc. 05/04	2005	2004	% inc. 05/04	2005	2004	% inc. 05/04
C. Presidencia	3.823.974	2.669.418	43,25	4.295.727	2.841.032	51,20	5.110.945	4.407.002	15,97
Consejo Consultivo de Andalucía	0	0	-	0	0	-	0	0	-
C. Gobernación	1.681.994	1.824.186	-7,79	1.853.998	1.973.058	-6,03	2.022.308	2.195.641	-7,89
C. Economía y Hacienda	218.010.645	222.883.785	-2,19	233.528.216	230.784.126	1,19	252.827.684	261.087.921	-3,16
C. Justicia y Administración Pública	0	0	-	0	0	-	0	0	-
C. Innovación, Ciencia y Empresa	1.915.459	1.674.750	14,37	2.081.946	1.773.957	17,36	2.240.423	1.940.290	15,47
C. Obras Públicas y Transportes	4.960.368	3.619.988	37,03	5.458.399	3.999.568	36,47	5.964.059	4.555.612	30,92
C. Empleo	0	0	-	0	0	-	0	0	-
C. Turismo, Comercio y Deporte	1.205.060	548.501	119,70	1.375.232	677.953	102,85	1.451.171	719.766	101,62
C. Agricultura y Pesca	1.823.266	2.111.787	-13,66	2.021.064	2.271.282	-11,02	2.198.411	2.499.564	-12,05
C. Salud	459.055	1.256.090	-63,45	532.770	1.307.197	-59,24	579.147	1.392.397	-58,41
C. Educación	8.231.355	8.159.502	0,88	8.453.672	8.309.385	1,74	8.605.331	8.441.375	1,94
C. para la Igualdad y Bienestar Social	0	0	-	0	0	-	0	0	-
C. Cultura	51.576	52.104	-1,01	59.873	57.625	3,90	66.170	64.184	3,09
C. Medio Ambiente	5.108.194	6.558.938	-22,12	6.035.410	7.396.416	-18,40	6.496.235	8.252.649	-21,28
Instituto de Estadística de Andalucía	528	1.896	-72,14	951	1.927	-50,67	1.335	2.108	-36,69
Instituto Andaluz de Administración Pública	3.798.011	453.390	737,69	3.872.429	466.313	730,44	3.929.342	738.259	432,24
Inst. Andaluz de Inves. y Form. Agraria, Pesquera, Alimentaria y Producción Ecológica	14.967	0	-	16.754	0	-	19.079	0	-
Servicio Andaluz de Empleo	0	0	-	0	0	-	0	0	-
Instituto Andaluz de Reforma Agraria	36.536	58.626	-37,68	37.618	59.462	-36,74	38.706	63.857	-39,39
Servicio Andaluz de Salud	1.352.263	1.243.661	8,73	1.550.521	1.384.754	11,97	1.714.311	1.613.272	6,26
Instituto Andaluz de la Mujer	0	0	-	0	0	-	0	0	-
Instituto Andaluz de la Juventud	0	0	-	0	0	-	0	0	-
Patronato de la Alhambra y Generalife	0	0	-	0	0	-	0	0	-
Centro Andaluz de Arte Contemporáneo	0	0	-	0	0	-	0	0	-
Agencia Andaluza del Agua	1.694.806	0	-	1.694.806	0	-	2.152.290	0	-
TOTAL RECAUDACIÓN	254.168.059	253.116.623	0,42	272.869.387	263.304.054	3,63	295.416.948	297.973.897	-0,86

■ 3.2.3. Recaudación trimestral 2005-2004

(euros)

	4º Trimestre					Acumulada al 4º Trimestre				
	2005	% s/total	2004	% s/total	% inc. 05/04	2005	% s/total	2004	% s/total	% inc. 05/04
C. Presidencia	1.735.118	1,93	2.340.708	2,52	-25,87	5.110.945	1,73	4.407.002	1,48	15,97
Consejo Consultivo de Andalucía	0	-	0	-	-	0	-	0	-	-
C. Gobernación	462.601	0,51	493.583	0,53	-6,28	2.022.308	0,68	2.195.641	0,74	-7,89
C. Economía y Hacienda	79.043.141	87,72	83.335.562	89,68	-5,15	252.827.684	85,58	261.087.921	87,62	-3,16
C. Justicia y Administración Pública	0	-	0	-	-	0	-	0	-	-
C. Innovación, Ciencia y Empresa	452.856	0,50	343.015	0,37	32,02	2.240.423	0,76	1.940.290	0,65	15,47
C. Obras Públicas y Transportes	1.394.275	1,55	1.248.292	1,34	11,69	5.964.059	2,02	4.555.612	1,53	30,92
C. Empleo	0	-	0	-	-	0	-	0	-	-
C. Turismo, Comercio y Deporte	410.790	0,46	242.817	0,26	69,18	1.451.171	0,49	719.766	0,24	101,62
C. Agricultura y Pesca	521.870	0,58	524.545	0,56	-0,51	2.198.411	0,74	2.499.564	0,84	-12,05
C. Salud	163.727	0,18	186.309	0,20	-12,12	579.147	0,20	1.392.397	0,47	-58,41
C. Educación	1.256.863	1,39	904.944	0,97	38,89	8.605.331	2,91	8.441.375	2,83	1,94
C. para la Igualdad y Bienestar Social	0	-	0	-	-	0	-	0	-	-
C. Cultura	21.003	0,02	16.283	0,02	28,99	66.170	0,02	64.184	0,02	3,09
C. Medio Ambiente	2.026.017	2,25	2.508.844	2,70	-19,25	6.496.235	2,20	8.252.649	2,77	-21,28
Instituto de Estadística de Andalucía	807	0	223	0	260,98	1.335	0	2.108	0	-36,69
Instituto Andaluz de Administración Pública	146.989	0,16	286.118	0,31	-48,63	3.929.342	1,33	738.259	0,25	432,24
Inst. Andaluz de Inves. y Form. Agraria, Pesquera, Alimentaria y Producción Ecológica	5.623	0,01	0	-	-	19.079	0,01	0	-	-
Servicio Andaluz de Empleo	0	-	0	-	-	0	-	0	-	-
Instituto Andaluz de Reforma Agraria	2.186	0	8.780	0,01	-75,10	38.706	0,01	63.857	0,02	-39,39
Servicio Andaluz de Salud	452.401	0,50	485.005	0,52	-6,72	1.714.311	0,58	1.613.272	0,54	6,26
Instituto Andaluz de la Mujer	0	-	0	-	-	0	-	0	-	-
Instituto Andaluz de la Juventud	0	-	0	-	-	0	-	0	-	-
Patronato de la Alhambra y Generalife	0	-	0	-	-	0	-	0	-	-
Centro Andaluz de Arte Contemporáneo	0	-	0	-	-	0	-	0	-	-
Agencia Andaluza del Agua	2.014.268	2,24	0	-	-	2.152.290	0,73	0	-	-
TOTAL RECAUDACIÓN	90.110.535	100	92.925.028	100	-3,03	295.416.948	100	297.973.897	100	-0,86

■ 3.3. Precios Públicos

■ 3.3.1. Recaudación mensual 2005-2004. 4º Trimestre

(euros)

	Octubre			Noviembre			Diciembre		
	2005	2004	% inc. 05/04	2005	2004	% inc. 05/04	2005	2004	% inc. 05/04
C. Presidencia	0	13	-100	0	0	-	1.296	152	755,30
Consejo Consultivo de Andalucía	0	0	-	0	0	-	7	0	-
C. Gobernación	8.248	10.739	-23,20	8.905	4.732	88,18	8.448	20.065	-57,90
C. Economía y Hacienda	112	236	-52,61	323	102	216,36	144	695	-79,24
C. Justicia y Administración Pública	0	0	-	0	0	-	0	0	-
C. Innovación, Ciencia y Empresa	0	0	-	0	0	-	7.506	0	-
C. Obras Públicas y Transportes	10.228	9.065	12,83	6.367	12.340	-48,41	13.162	32.228	-59,16
C. Empleo	586.401	1.396.470	-58,01	37.321	15.543	140,12	23.363	48.830	-52,15
C. Turismo, Comercio y Deporte	5.211	7.015	-25,72	4.770	8.984	-46,91	5.576	7.512	-25,78
C. Agricultura y Pesca	253	6.616	-96,18	14.754	6.449	128,78	1	73.680	-100
C. Salud	0	502	-100	2	0	-	0	2	-100
C. Educación	61	476	-87,18	268	2	13.309,50	0	6	-100
C. para la Igualdad y Bienestar Social	975.371	673.479	44,83	1.217.633	1.066.097	14,21	1.493.180	1.393.646	7,14
C. Cultura	6.293	8.864	-29,01	7.665	8.083	-5,17	6.300	12.684	-50,33
C. Medio Ambiente	2	4.967	-99,96	7	50	-85,50	15.095	6	251.488,50
Instituto de Estadística de Andalucía	0	0	-	104	67	56,75	301	287	4,75
Instituto Andaluz de Administración Pública	13.803	2.459	461,34	14.144	17.431	-18,85	22.370	21.172	5,66
Inst. Andaluz de Inves. y Form. Agraria, Pesquera, Alimentaria y Producción Ecológica	610	0	-	6.453	0	-	106.574	0	-
Servicio Andaluz de Empleo	0	0	-	0	0	-	0	0	-
Instituto Andaluz de Reforma Agraria	7	4	104,57	1.135	1.245	-8,86	228	15.553	-98,54
Servicio Andaluz de Salud	3.125.556	4.026.995	-22,38	5.925.962	4.748.664	24,79	4.838.471	19.426.810	-75,09
Instituto Andaluz de la Mujer	0	0	-	0	0	-	0	0	-
Instituto Andaluz de la Juventud	32.609	41.544	-21,51	35.773	28.549	25,30	17.994	23.588	-23,72
Patronato de la Alhambra y Generalife	1.936.425	1.885.606	2,70	1.425.428	1.316.918	8,24	962.754	802.223	20,01
Centro Andaluz de Arte Contemporáneo	2.016	560	259,67	410	0	-	11.378	1.678	578,10
Agencia Andaluza del Agua	45	0	-	0	0	-	0	0	-
TOTAL RECAUDACIÓN	6.703.251	8.075.612	-16,99	8.707.424	7.235.257	20,35	7.534.148	21.880.815	-65,57

■ 3.3.2. Recaudación mensual acumulada 2005-2004. 4º Trimestre

(euros)

	Octubre			Noviembre			Diciembre		
	2005	2004	% inc. 05/04	2005	2004	% inc. 05/04	2005	2004	% inc. 05/04
C. Presidencia	0	13	-100	0	13	-100	1.296	164	688,22
Consejo Consultivo de Andalucía	48	0	-	48	0	-	55	0	-
C. Gobernación	67.518	71.332	-5,35	76.423	76.064	0,47	84.871	96.128	-11,71
C. Economía y Hacienda	1.935	2.070	-6,52	2.258	2.172	3,94	2.402	2.867	-16,23
C. Justicia y Administración Pública	0	0	-	0	0	-	0	0	-
C. Innovación, Ciencia y Empresa	0	0	-	0	0	-	7.506	0	-
C. Obras Públicas y Transportes	190.639	202.801	-6	197.005	215.142	-8,43	210.167	247.369	-15,04
C. Empleo	3.802.329	3.725.707	2,06	3.839.651	3.741.250	2,63	3.863.013	3.790.080	1,92
C. Turismo, Comercio y Deporte	35.346	89.058	-60,31	40.116	98.042	-59,08	45.692	105.554	-56,71
C. Agricultura y Pesca	60.005	230.620	-73,98	74.759	237.069	-68,47	74.760	310.748	-75,94
C. Salud	1.078	6.462	-83,32	1.080	6.462	-83,29	1.080	6.464	-83,30
C. Educación	3.545	1.473	140,71	3.813	1.475	158,57	3.813	1.481	157,53
C. para la Igualdad y Bienestar Social	10.227.468	11.062.053	-7,54	11.445.101	12.128.150	-5,63	12.938.280	13.521.796	-4,32
C. Cultura	67.716	93.017	-27,20	75.381	101.100	-25,44	81.681	113.784	-28,21
C. Medio Ambiente	7.105	5.064	40,29	7.112	5.114	39,06	22.208	5.120	333,71
Instituto de Estadística de Andalucía	753	839	-10,25	857	905	-5,32	1.158	1.192	-2,89
Instituto Andaluz de Administración Pública	58.559	52.167	12,25	72.703	69.598	4,46	95.073	90.770	4,74
Inst. Andaluz de Inves. y Form. Agraria, Pesquera, Alimentaria y Producción Ecológica	934.998	0	-	941.450	0	-	1.048.024	0	-
Servicio Andaluz de Empleo	0	0	-	0	0	-	0	0	-
Instituto Andaluz de Reforma Agraria	3.180	14.309	-77,77	4.315	15.554	-72,26	4.543	31.107	-85,40
Servicio Andaluz de Salud	42.276.491	35.246.870	19,94	48.202.453	39.995.534	20,52	53.040.924	59.422.345	-10,74
Instituto Andaluz de la Mujer	0	0	-	0	0	-	0	0	-
Instituto Andaluz de la Juventud	219.759	270.180	-18,66	255.532	298.730	-14,46	273.525	322.317	-15,14
Patronato de la Alhambra y Generalife	16.220.302	15.501.863	4,63	17.645.730	16.818.781	4,92	18.608.484	17.621.004	5,60
Centro Andaluz de Arte Contemporáneo	27.741	30.884	-10,18	28.151	30.884	-8,85	39.529	32.562	21,40
Agencia Andaluza del Agua	409	0	-	409	0	-	409	0	-
TOTAL RECAUDACIÓN	74.206.923	66.606.781	11,41	82.914.347	73.842.038	12,29	90.448.494	95.722.852	-5,51

■ 3.3.3. Recaudación trimestral 2005-2004

(euros)

	4º Trimestre					Acumulada al 4º Trimestre				
	2005	% s/total	2004	% s/total	% inc. 05/04	2005	% s/total	2004	% s/total	% inc. 05/04
C. Presidencia	1.296	0,01	164	0	688,22	1.296	0	164	0	688,22
Consejo Consultivo de Andalucía	7	0	0	-	-	55	0	0	-	-
C. Gobernación	25.601	0,11	35.536	0,10	-27,96	84.871	0,09	96.128	0,10	-11,71
C. Economía y Hacienda	579	0	1.034	0	-43,98	2.402	0	2.867	0	-16,23
C. Justicia y Administración Pública	0	-	0	-	-	0	-	0	-	-
C. Innovación, Ciencia y Empresa	7.506	0,03	0	-	-	7.506	0,01	0	-	-
C. Obras Públicas y Transportes	29.757	0,13	53.633	0,14	-44,52	210.167	0,23	247.369	0,26	-15,04
C. Empleo	647.085	2,82	1.460.843	3,93	-55,70	3.863.013	4,27	3.790.080	3,96	1,92
C. Turismo, Comercio y Deporte	15.556	0,07	23.511	0,06	-33,83	45.692	0,05	105.554	0,11	-56,71
C. Agricultura y Pesca	15.008	0,07	86.745	0,23	-82,70	74.760	0,08	310.748	0,32	-75,94
C. Salud	2	0	504	0	-99,60	1.080	0	6.464	0,01	-83,30
C. Educación	329	0	484	0	-31,93	3.813	0	1.481	0	157,53
C. para la Igualdad y Bienestar Social	3.686.183	16,07	3.133.222	8,42	17,65	12.938.280	14,30	13.521.796	14,13	-4,32
C. Cultura	20.258	0,09	29.631	0,08	-31,63	81.681	0,09	113.784	0,12	-28,21
C. Medio Ambiente	15.105	0,07	5.023	0,01	200,73	22.208	0,02	5.120	0,01	333,71
Instituto de Estadística de Andalucía	405	0	354	0	14,54	1.158	0	1.192	0	-2,89
Instituto Andaluz de Administración Pública	50.317	0,22	41.062	0,11	22,54	95.073	0,11	90.770	0,09	4,74
Inst. Andaluz de Inves. y Form. Agraria, Pesquera, Alimentaria y Producción Ecológica	113.637	0,50	0	-	-	1.048.024	1,16	0	-	-
Servicio Andaluz de Empleo	0	-	0	-	-	0	-	0	-	-
Instituto Andaluz de Reforma Agraria	1.370	0,01	16.802	0,05	-91,85	4.543	0,01	31.107	0,03	-85,40
Servicio Andaluz de Salud	13.889.989	60,54	28.202.470	75,83	-50,75	53.040.924	58,64	59.422.345	62,08	-10,74
Instituto Andaluz de la Mujer	0	-	0	-	-	0	-	0	-	-
Instituto Andaluz de la Juventud	86.376	0,38	93.681	0,25	-7,80	273.525	0,30	322.317	0,34	-15,14
Patronato de la Alhambra y Generalife	4.324.607	18,85	4.004.747	10,77	7,99	18.608.484	20,57	17.621.004	18,41	5,60
Centro Andaluz de Arte Contemporáneo	13.804	0,06	2.238	0,01	516,69	39.529	0,04	32.562	0,03	21,40
Agencia Andaluza del Agua	45	0	0	-	-	409	0	0	-	-
TOTAL RECAUDACIÓN	22.944.822	100	37.191.684	100	-38,31	90.448.494	100	95.722.852	100	-5,51

■ 3.4. Otros Ingresos

■ 3.4.1. Recaudación mensual 2005-2004. 4º Trimestre

(euros)

	Octubre			Noviembre			Diciembre		
	2005	2004	% inc. 05/04	2005	2004	% inc. 05/04	2005	2004	% inc. 05/04
C. Presidencia	0	0	-	0	0	-	0	0	-
Consejo Consultivo de Andalucía	0	0	-	0	0	-	0	0	-
C. Gobernación	0	0	-	0	0	-	0	0	-
C. Economía y Hacienda	11.387.916	6.867.015	65,84	12.616.659	10.643.191	18,54	1.489.664	22.411.948	-93,35
C. Justicia y Administración Pública	0	0	-	0	0	-	0	0	-
C. Innovación, Ciencia y Empresa	0	0	-	0	0	-	0	0	-
C. Obras Públicas y Transportes	0	0	-	0	0	-	0	0	-
C. Empleo	0	0	-	0	0	-	0	0	-
C. Turismo, Comercio y Deporte	0	469	-100	0	0	-	0	0	-
C. Agricultura y Pesca	4.710	485.573	-99,03	741.359	1.253.588	-40,86	90.571	217.082	-58,28
C. Salud	0	0	-	0	0	-	0	0	-
C. Educación	0	0	-	0	0	-	0	0	-
C. para la Igualdad y Bienestar Social	0	0	-	0	0	-	0	0	-
C. Cultura	0	0	-	0	0	-	0	0	-
C. Medio Ambiente	0	90	-100	23.797	2.822	743,32	2.916	793	267,89
Instituto de Estadística de Andalucía	0	0	-	516	0	-	0	6.368	-100
Instituto Andaluz de Administración Pública	0	0	-	3.546	464	664,97	3.058	0	-
Inst. Andaluz de Inves. y Form. Agraria, Pesquera, Alimentaria y Producción Ecológica	0	163	-100	571	382	49,48	991	-182	645,70
Servicio Andaluz de Empleo	440.094	776.214	-43,30	1.146.554	533.475	114,92	1.025.994	695.839	47,45
Instituto Andaluz de Reforma Agraria	0	0	-	0	0	-	0	0	-
Servicio Andaluz de Salud	1.177.765	678.829	73,50	1.215.216	1.073.611	13,19	1.227.066	-2.055.710	159,69
Instituto Andaluz de la Mujer	16.121	47.977	-66,40	6.042	20.684	-70,79	3.708	23.984	-84,54
Instituto Andaluz de la Juventud	16.062	1.630	885,13	9.848	26.092	-62,26	14.117	55.167	-74,41
Patronato de la Alhambra y Generalife	3.600	8.130	-55,72	3.850	14.180	-72,85	3.600	2.295	56,86
Centro Andaluz de Arte Contemporáneo	0	0	-	0	0	-	0	0	-
Agencia Andaluza del Agua	0	0	-	0	0	-	6.234.395	0	-
TOTAL RECAUDACIÓN	13.046.268	8.866.090	47,15	15.767.957	13.568.488	16,21	10.096.080	21.357.584	-52,73

■ 3.4.2. Recaudación mensual acumulada 2005-2004. 4º Trimestre

(euros)

	Octubre			Noviembre			Diciembre		
	2005	2004	% inc. 05/04	2005	2004	% inc. 05/04	2005	2004	% inc. 05/04
C. Presidencia	0	0	-	0	0	-	0	0	-
Consejo Consultivo de Andalucía	0	0	-	0	0	-	0	0	-
C. Gobernación	0	0	-	0	0	-	0	0	-
C. Economía y Hacienda	62.692.577	68.585.369	-8,59	75.309.236	79.228.560	-4,95	76.798.900	101.640.508	-24,44
C. Justicia y Administración Pública	0	0	-	0	0	-	0	0	-
C. Innovación, Ciencia y Empresa	0	0	-	0	0	-	0	0	-
C. Obras Públicas y Transportes	0	0	-	0	0	-	0	0	-
C. Empleo	0	0	-	0	0	-	0	0	-
C. Turismo, Comercio y Deporte	4.890	1.501	225,84	4.890	1.501	225,84	4.890	1.501	225,84
C. Agricultura y Pesca	1.446.862	1.280.644	12,98	2.188.220	2.534.232	-13,65	2.278.791	2.751.314	-17,17
C. Salud	0	0	-	0	0	-	0	0	-
C. Educación	0	0	-	0	0	-	0	0	-
C. para la Igualdad y Bienestar Social	0	0	-	0	0	-	0	0	-
C. Cultura	0	0	-	0	0	-	0	0	-
C. Medio Ambiente	54.121	55.965	-3,30	77.918	58.787	32,54	80.834	59.580	35,67
Instituto de Estadística de Andalucía	3.322	3.366	-1,32	3.838	3.366	14,01	3.838	9.734	-60,57
Instituto Andaluz de Administración Pública	981	95	929,73	4.527	559	710,12	7.585	559	1.257,41
Inst. Andaluz de Inves. y Form. Agraria, Pesquera, Alimentaria y Producción Ecológica	15.633	5.706	173,98	16.204	6.088	166,17	17.195	5.906	191,12
Servicio Andaluz de Empleo	8.585.764	3.702.169	131,91	9.732.318	4.235.644	129,77	10.758.312	4.931.483	118,16
Instituto Andaluz de Reforma Agraria	33.652	28.967	16,17	33.652	28.967	16,17	33.652	28.967	16,17
Servicio Andaluz de Salud	10.286.571	10.748.965	-4,30	11.501.786	11.822.576	-2,71	12.728.853	9.766.866	30,33
Instituto Andaluz de la Mujer	273.173	126.373	116,16	279.215	147.058	89,87	282.923	171.042	65,41
Instituto Andaluz de la Juventud	153.982	96.227	60,02	163.829	122.319	33,94	177.947	177.487	0,26
Patronato de la Alhambra y Generalife	52.670	91.560	-42,48	56.520	105.740	-46,55	60.120	108.035	-44,35
Centro Andaluz de Arte Contemporáneo	0	2.129	-100	0	2.129	-100	0	2.129	-100
Agencia Andaluza del Agua	9.523	0	-	9.523	0	-	6.243.918	0	-
TOTAL RECAUDACIÓN	83.613.720	84.729.038	-1,32	99.381.678	98.297.526	1,10	109.477.757	119.655.111	-8,51

■ 3.4.3. Recaudación trimestral 2005-2004

(euros)

	4º Trimestre					Acumulada al 4º Trimestre				
	2005	% s/total	2004	% s/total	% inc. 05/04	2005	% s/total	2004	% s/total	% inc. 05/04
C. Presidencia	0	-	0	-	-	0	-	0	-	-
Consejo Consultivo de Andalucía	0	-	0	-	-	0	-	0	-	-
C. Gobernación	0	-	0	-	-	0	-	0	-	-
C. Economía y Hacienda	25.494.239	65,52	39.922.154	91,16	-36,14	76.798.900	70,15	101.640.508	84,94	-24,44
C. Justicia y Administración Pública	0	-	0	-	-	0	-	0	-	-
C. Innovación, Ciencia y Empresa	0	-	0	-	-	0	-	0	-	-
C. Obras Públicas y Transportes	0	-	0	-	-	0	-	0	-	-
C. Empleo	0	-	0	-	-	0	-	0	-	-
C. Turismo, Comercio y Deporte	0	-	469	0	-100	4.890	0	1.501	0	225,84
C. Agricultura y Pesca	836.639	2,15	1.956.243	4,47	-57,23	2.278.791	2,08	2.751.314	2,30	-17,17
C. Salud	0	-	0	-	-	0	-	0	-	-
C. Educación	0	-	0	-	-	0	-	0	-	-
C. para la Igualdad y Bienestar Social	0	-	0	-	-	0	-	0	-	-
C. Cultura	0	-	0	-	-	0	-	0	-	-
C. Medio Ambiente	26.713	0,07	3.705	0,01	621,06	80.834	0,07	59.580	0,05	35,67
Instituto de Estadística de Andalucía	516	0	6.368	0,01	-91,89	3.838	0	9.734	0,01	-60,57
Instituto Andaluz de Administración Pública	6.604	0,02	464	0	1.324,77	7.585	0,01	559	0	1.257,41
Inst. Andaluz de Inves. y Form. Agraria, Pesquera, Alimentaria y Producción Ecológica	1.562	0	363	0	329,94	17.194	0,02	5.906	0	191,12
Servicio Andaluz de Empleo	2.612.642	6,71	2.005.528	4,58	30,27	10.758.312	9,83	4.931.483	4,12	118,16
Instituto Andaluz de Reforma Agraria	0	-	0	-	-	33.652	0,03	28.967	0,02	16,17
Servicio Andaluz de Salud	3.620.047	9,30	-303.270	-0,69	1.293,67	12.728.853	11,63	9.766.866	8,16	30,33
Instituto Andaluz de la Mujer	25.871	0,07	92.645	0,21	-72,08	282.923	0,26	171.042	0,14	65,41
Instituto Andaluz de la Juventud	40.027	0,10	82.890	0,19	-51,71	177.947	0,16	177.487	0,15	0,26
Patronato de la Alhambra y Generalife	11.050	0,03	24.605	0,06	-55,09	60.120	0,05	108.035	0,09	-44,35
Centro Andaluz de Arte Contemporáneo	0	-	0	-	-	0	-	2.129	0	-100
Agencia Andaluza del Agua	6.234.395	16,02	0	-	-	6.243.918	5,70	0	-	-
TOTAL RECAUDACIÓN	38.910.305	100	43.792.163	100	-11,15	109.477.757	100	119.655.111	100	-8,51



CONSEJERÍA DE ECONOMÍA Y HACIENDA