

## ÍNDICE

### [Nota Metodológica](#)

#### **1. Recaudación Tributaria de la Junta de Andalucía y sus Agencias Administrativas**

- [1.1. Recaudación Tributaria Homogénea de la Junta de Andalucía y sus Agencias Administrativas](#)
- [1.2. Recaudación Tributaria de la Junta de Andalucía y sus Agencias Administrativas](#)
- [1.3. Detalle de la recaudación por las diferentes figuras tributarias propias](#)
- [1.4. Detalle de la recaudación por las diferentes figuras tributarias cedidas de gestión propia](#)
- [1.5. Detalle de los ingresos por las diferentes figuras tributarias cedidas gestionadas por el Estado sujetas a liquidación](#)
  - [1.5.1. Recaudación de las entregas a cuenta](#)
  - [1.5.2. Recaudación por liquidaciones de años anteriores](#)
- [1.6. Detalle de la recaudación por las diferentes figuras tributarias cedidas gestionadas por el Estado. Entregas a cuenta del ejercicio corriente y Liquidaciones de años anteriores](#)
- [1.7. Detalle de la Recaudación de las diferentes figuras tributarias cedidas gestionadas por el Estado no sujetas a Liquidación](#)
- [1.8. Recaudación mensual Homogénea por capítulos. Serie temporal 2014-2013.](#)
- [1.9. Recaudación mensual por capítulos. Serie temporal 2014-2013](#)

#### **2. Recaudación Provincial de los Tributos gestionados por la Junta de Andalucía y sus Agencias Administrativas.**

##### **Desglose por Conceptos**

- [2.1. Almería. Recaudación mensual 2014-2013](#)
- [2.2. Cádiz. Recaudación mensual 2014-2013](#)
- [2.3. Córdoba. Recaudación mensual 2014-2013](#)
- [2.4. Granada. Recaudación mensual 2014-2013](#)
- [2.5. Huelva. Recaudación mensual 2014-2013](#)
- [2.6. Jaén. Recaudación mensual 2014-2013](#)
- [2.7. Málaga. Recaudación mensual 2014-2013](#)
- [2.8. Sevilla. Recaudación mensual 2014-2013](#)
- [2.9. Servicios Centrales. Recaudación mensual 2014-2013](#)
- [2.10. Total Andalucía. Recaudación mensual 2014-2013](#)

#### **3. Tasas y Otros Ingresos de Derecho Público distribuidos por Consejerías y Agencias Administrativas**

- [3.1. Tasas y Otros Ingresos de Derecho Público distribuidos por Consejerías y Agencias Administrativas](#)
- [3.2. Tasas 2014-2013](#)
- [3.3. Otros Ingresos de Derecho Público 2014-2013](#)

## Nota metodológica

El objetivo que pretendemos con la elaboración de la Estadística Tributaria que aquí se presenta, en estos Cuadernos, es recopilar y difundir los aspectos más importantes que caracterizan a los ingresos tributarios gestionados por la Comunidad Autónoma de Andalucía, y en concreto la estructura de la recaudación, la procedencia y cuantía de la misma, y su evolución a lo largo del tiempo.

En coordinación con la Secretaría General de Hacienda, la elaboración de esta publicación se ha llevado a cabo por la Unidad Estadística de la Consejería de Hacienda y Administración Pública, que ha realizado la captación, tratamiento y análisis de la información contenida en el Sistema Integrado de Gestión Presupuestaria, Contable y Financiera de la Administración de la Junta de Andalucía, así como la presentación de los resultados finales.

La variable objeto de estudio ha sido la Recaudación Neta, definida como el Ingresado, corregido con la Anulación y Devolución de Ingresos, imputable a los Capítulos I, II y III del Presupuesto de Ingresos de la Junta de Andalucía y de sus Agencias administrativas, es decir, la Recaudación Neta obtenida de la gestión de los Impuestos Directos, Impuestos Indirectos, Tasas y Otros Ingresos de Derecho Público de la Comunidad Autónoma de Andalucía. Asimismo, en la variable Recaudación Neta se ha agregado tanto la recaudación correspondiente al presupuesto corriente como a los presupuestos cerrados de ejercicios anteriores.

La fuente de información ha sido el Sistema Integrado de Gestión Presupuestaria Contable y Financiera de la Administración de la Junta de Andalucía (JÚPITER). Ello ha permitido la obtención de datos con carácter mensual y a su acumulación en el año de referencia; y el desglose por provincias, computando la recaudación a cada una de éstas y a los servicios centrales.

La información se clasifica en tres bloques:

- El primer bloque denominado “Recaudación Tributaria de la Junta de Andalucía y Agencias administrativas”, muestra las series temporales mensuales y las acumuladas al mes en el año de referencia correspondientes a la recaudación de los recursos tributarios por conceptos presupuestarios así como el detalle según las figuras tributarias propias, cedidas de gestión propia y las cedidas gestionadas por el Estado. Asimismo, se comparan los datos con los del año anterior mediante el cálculo de variaciones interanuales.

Como novedad, se presentan los ingresos procedentes de las figuras tributarias cedidas gestionadas por el Estado sujetos a liquidación desglosados entre las entregas a cuenta y la liquidación de años anteriores, (apartado 1.5.) así como los ingresos procedentes de las figuras tributarias cedidas gestionadas por el Estado no sujetas a liquidación. Esta diferenciación permitirá efectuar la comparativa entre ambos ejercicios en términos homogéneos.

Asimismo en el apartado 1.1 que contiene el resumen de la recaudación tributaria de la Junta de Andalucía y sus Agencias administrativas por todos los conceptos tributarios, se han extraído las liquidaciones incluidas en el apartado 1.5.2, para que la comparativa entre ambos ejercicios se efectúe de manera homogénea.

Con el objetivo de continuar con la serie de todas las magnitudes, aunque con la periodicidad mensual antes mencionada, se mantienen las tablas de anteriores números de esta publicación.

- En el segundo de los bloques se analiza la recaudación tributaria de los tributos gestionados por la Comunidad Autónoma distribuida por Capítulos y Conceptos correspondiente a cada mes, desagregada a nivel provincial. Los datos se presentan tanto por mes, como por el acumulado a dicho mes en el año de referencia, comparándose con sus equivalentes en el año anterior.

El tercero se centra específicamente en las Tasas y Otros Ingresos de Derecho Público, presentándose la recaudación mensual así como su acumulada en el año de referencia, desglosada por Secciones Presupuestarias, Consejerías y Agencias administrativas, y adaptada a la estructura competencial aprobada por el Decreto de la Presidenta 4/2013, de 9 de septiembre, de la Vicepresidencia y sobre reestructuración de Consejerías.

Los datos que se presentan en resúmenes numéricos agrupados en tablas, incluyen además para una mejor comprensión de los mismos, algunas representaciones gráficas que ayudarán a interpretarlos.

Unidad Estadística  
Servicio de Estudios y Publicaciones  
Viceconsejería de Hacienda y Administración Pública

1.1.Recaudación Tributaria Homogénea de la Junta de Andalucía y sus Agencias Administrativas \*

	RECAUDACION MENSUAL			RECAUDACION ACUMULADA		
	ABRIL			ABRIL		
	2014	2013	% 14/13	2014	2013	% 14/13
<b>IMPUESTOS DIRECTOS</b>						
Impuesto sobre Sucesiones y Donaciones	25.624.288	27.233.292	-5,91	97.027.831	99.924.636	-2,90
Impuesto s/ Patrimonio de las Personas Físicas	293.031	2.380.729	-87,69	1.160.118	4.534.038	-74,41
Impuesto sobre Depósitos Bancarios	0	21.000.548	-100,00	34.408.567	21.519.493	59,89
Tarifa Autonómica del IRPF	335.233.089	349.079.013	-3,97	1.340.934.567	1.396.316.053	-3,97
<b>TOTAL</b>	<b>361.150.408</b>	<b>399.693.583</b>	<b>-9,64</b>	<b>1.473.531.083</b>	<b>1.522.294.219</b>	<b>-3,20</b>
<b>IMPUESTOS INDIRECTOS</b>						
Transmisiones Patrimoniales	68.131.747	55.169.615	23,50	220.397.118	213.627.139	3,17
Actos Jurídicos Documentados	18.432.455	19.416.549	-5,07	73.321.675	95.971.001	-23,60
Impuesto s/ Juego del Bingo	36.288	0	-	36.980	60.000	-38,37
Impuesto Actividades de Juego No Presenciales	0	159.619	-100,00	1.567.668	1.283.423	22,15
Impuesto Valor Añadido	392.906.773	393.606.459	-0,18	1.571.627.093	1.574.425.837	-0,18
Impuestos Especiales de Fabricación	176.936.018	178.066.152	-0,63	707.744.073	712.264.607	-0,63
Impuesto s/ Determinados Medios de Transporte	2.813.921	2.378.283	18,32	10.753.017	10.561.618	1,81
Impuesto s/ Ventas Minoristas Hidrocarburos	17.792.657	792.170	2.146,06	75.542.026	79.558.279	-5,05
Impuestos Ecológicos	356.731	185.181	92,64	2.664.785	3.738.923	-28,73
Impuestos Extinguidos	0	0	-	0	0	-
Canon de Mejora	3.002.780	312.658	860,40	26.980.168	36.523.392	-26,13
<b>TOTAL</b>	<b>680.409.370</b>	<b>650.086.687</b>	<b>4,66</b>	<b>2.690.634.603</b>	<b>2.728.014.218</b>	<b>-1,37</b>
<b>TASAS</b>						
Tasa Fiscal sobre el Juego	28.519.096	29.520.894	-3,39	43.770.669	51.255.707	-14,60
Tasas Consejerías y Agencias Administrativas	5.033.340	6.615.328	-23,91	14.848.624	13.217.772	12,34
<b>TOTAL</b>	<b>33.552.437</b>	<b>36.136.222</b>	<b>-7,15</b>	<b>58.619.293</b>	<b>64.473.479</b>	<b>-9,08</b>
<b>TOTAL RECAUDACION</b>	<b>1.075.112.215</b>	<b>1.085.916.491</b>	<b>-0,99</b>	<b>4.222.784.980</b>	<b>4.314.781.916</b>	<b>-2,13</b>

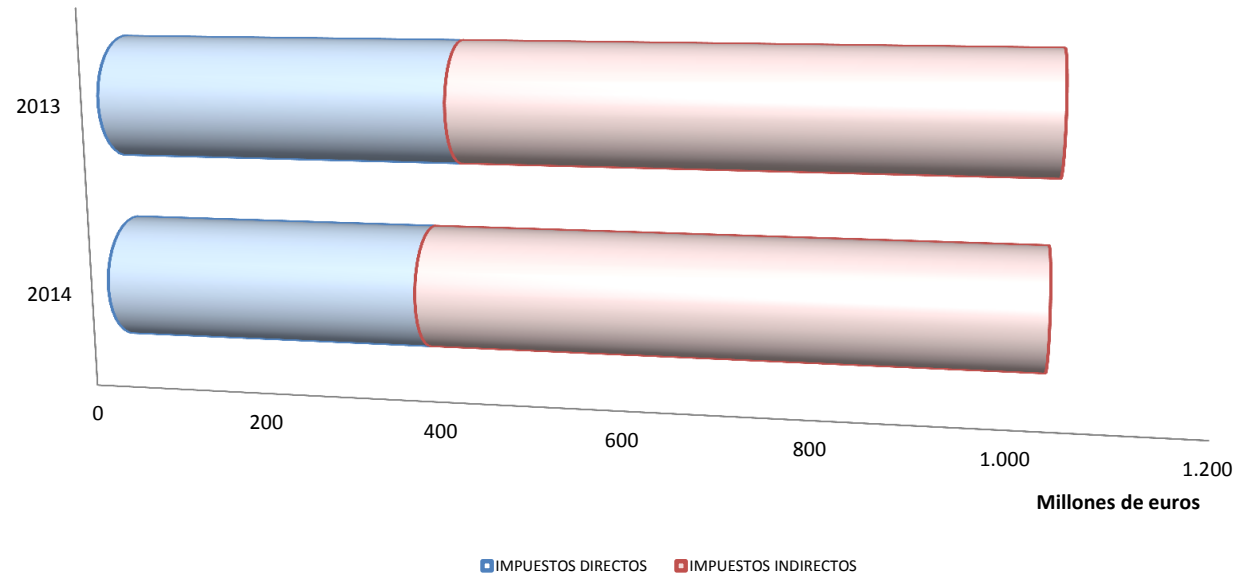
Cifras en euros

\*Nota: sin considerar las cantidades correspondientes a liquidaciones de ejercicios anteriores por las diferentes figuras tributarias cedidas gestionadas por el Estado

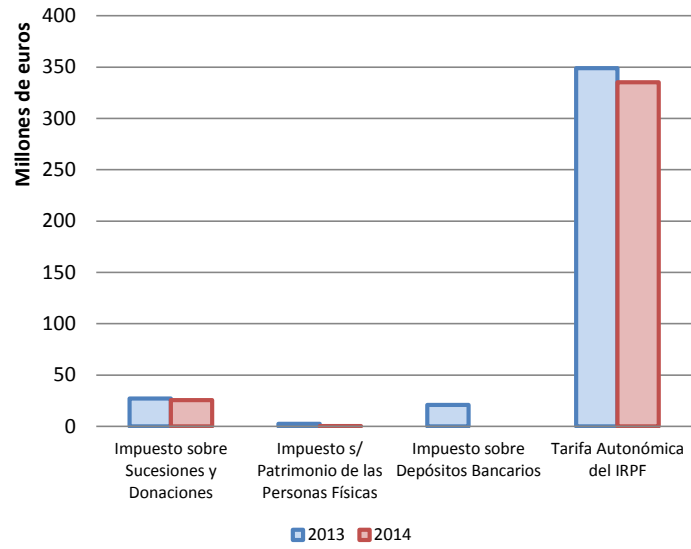
	RECAUDACION MENSUAL			RECAUDACION ACUMULADA		
	ABRIL			ABRIL		
	2014	2013	% 14/13	2014	2013	% 14/13
<b>OTROS INGRESOS DE DERECHO PÚBLICO</b>						
Otros Ingresos de Derecho Público	28.843.945	28.721.862	0,43	92.905.583	64.224.275	44,66
<b>TOTAL RECAUDACION</b>	<b>1.103.956.160</b>	<b>1.114.638.353</b>	<b>-0,96</b>	<b>4.315.690.562</b>	<b>4.379.006.191</b>	<b>-1,45</b>

Cifras en euros

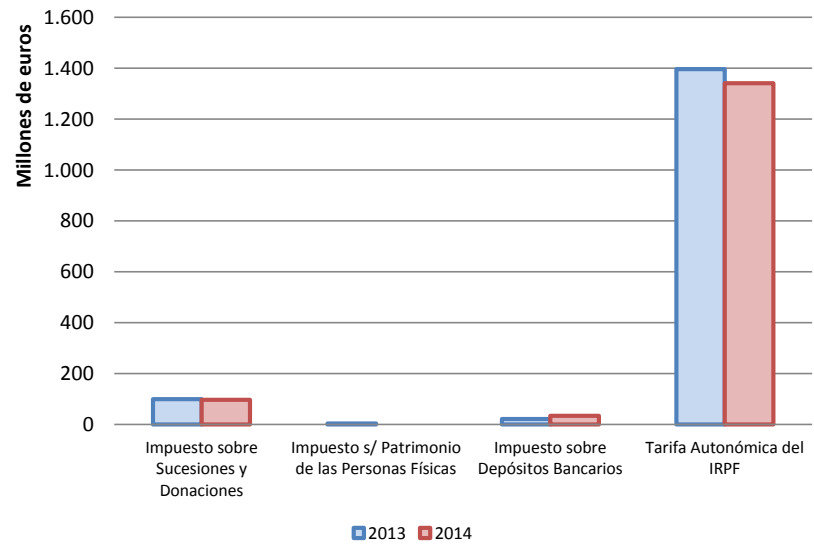
### Recaudación Tributaria Mensual



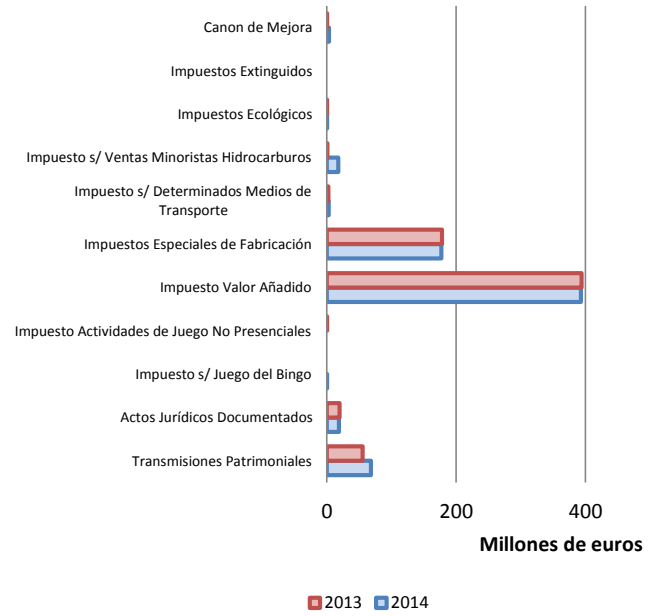
### Impuestos Directos. Recaudación Mensual



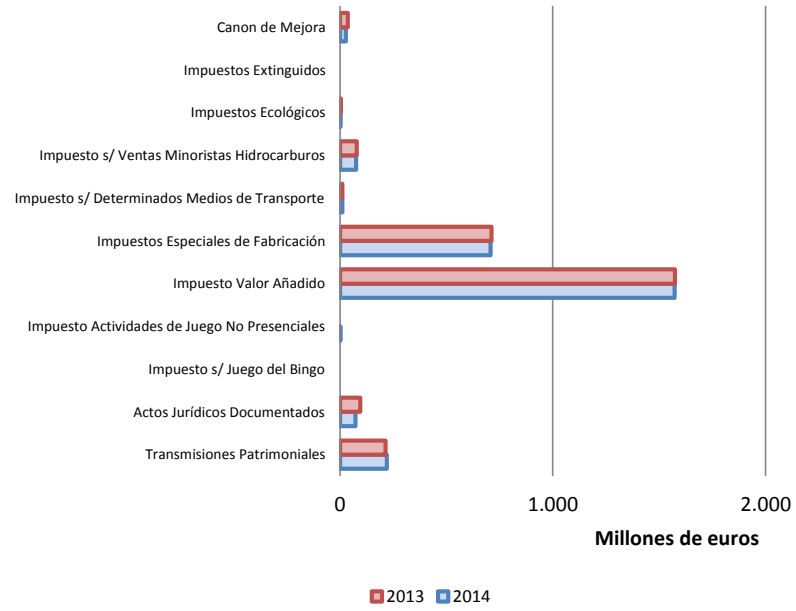
### Impuestos Directos. Recaudación Acumulada



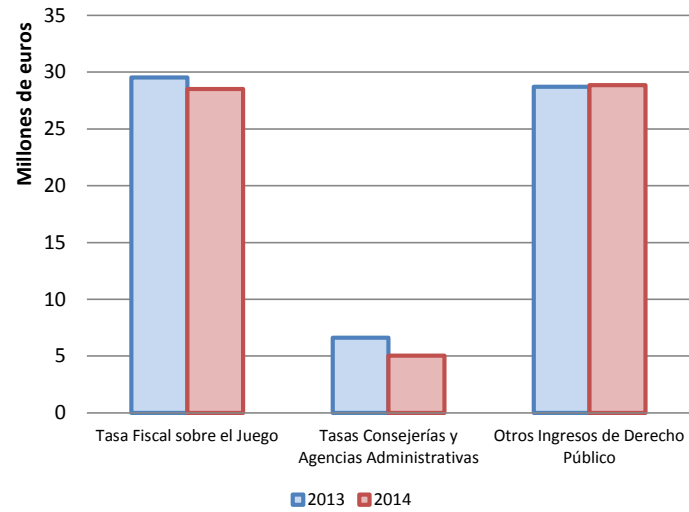
### Impuestos Indirectos. Recaudación Mensual



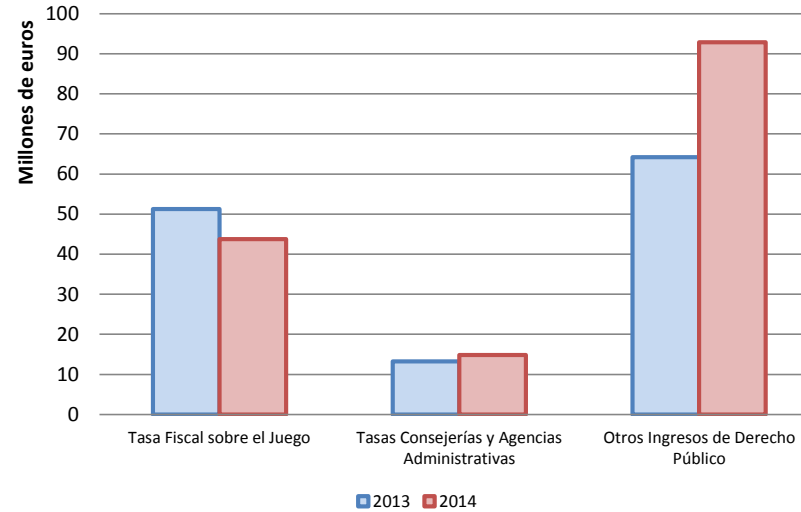
### Impuestos Indirectos. Recaudación Acumulada



**Tasas y otros Ingresos de Derecho Público.  
Recaudación Mensual**



**Tasas y otros Ingresos de Derecho Público.  
Recaudación Acumulada**



1.2. Recaudación Tributaria de la Junta de Andalucía y sus Agencias Administrativas \*\*

	RECAUDACIÓN MENSUAL				RECAUDACIÓN ACUMULADA			
	ABRIL				ABRIL			
	2014	2013	% 14/13		2014	2013	% 14/13	
<b>IMPUESTOS DIRECTOS</b>								
Impuesto sobre Sucesiones y Donaciones	25.624.288	27.233.292	-5,91		97.027.831	99.924.636	-2,90	
Impuesto s/ Patrimonio de las Personas Físicas	293.031	2.380.729	-87,69		1.160.118	4.534.038	-74,41	
Impuesto sobre Depósitos Bancarios	0	21.000.548	-100,00		34.408.567	21.519.493	59,89	
Tarifa Autonómica del IRPF	331.277.899	345.123.824	-4,01		1.325.113.808	1.380.495.295	-4,01	
<b>TOTAL</b>	<b>357.195.219</b>	<b>395.738.393</b>	<b>-9,74</b>		<b>1.457.710.324</b>	<b>1.506.473.461</b>	<b>-3,24</b>	
<b>IMPUESTOS INDIRECTOS</b>								
Transmisiones Patrimoniales	68.131.747	55.169.615	23,50		220.397.118	213.627.139	3,17	
Actos Jurídicos Documentados	18.432.455	19.416.549	-5,07		73.321.675	95.971.001	-23,60	
Impuesto s/ Juego del Bingo	36.288	0	-		36.980	60.000	-38,37	
Impuesto Actividades de Juego No Presenciales	0	159.619	-100,00		1.567.668	1.283.423	22,15	
Impuesto Valor Añadido	380.928.250	381.627.936	-0,18		1.523.713.000	1.526.511.744	-0,18	
Impuestos Especiales de Fabricación	176.437.140	177.567.274	-0,64		705.748.561	710.269.095	-0,64	
Impuesto s/ Determinados Medios de Transporte	2.813.921	2.378.283	18,32		10.753.017	10.561.618	1,81	
Impuesto s/ Ventas Minoristas Hidrocarburos	17.792.657	792.170	2.146,06		75.542.026	79.558.279	-5,05	
Impuestos Ecológicos	356.731	185.181	92,64		2.664.785	3.738.923	-28,73	
Impuestos Extinguidos	0	0	-		0	0	-	
Canon de Mejora	3.002.780	312.658	860,40		26.980.168	36.523.392	-26,13	
<b>TOTAL</b>	<b>667.931.969</b>	<b>637.609.286</b>	<b>4,76</b>		<b>2.640.724.999</b>	<b>2.678.104.613</b>	<b>-1,40</b>	
<b>TASAS Y OTROS INGRESOS DE DERECHO PÚBLICO</b>								
Tasa Fiscal sobre el Juego	28.519.096	29.520.894	-3,39		43.770.669	51.255.707	-14,60	
Tasas Consejerías y Agencias Administrativas	5.033.340	6.615.328	-23,91		14.848.624	13.217.772	12,34	
<b>TOTAL</b>	<b>33.552.437</b>	<b>36.136.222</b>	<b>-7,15</b>		<b>58.619.293</b>	<b>64.473.479</b>	<b>-9,08</b>	
<b>TOTAL RECAUDACIÓN</b>	<b>1.058.679.624</b>	<b>1.069.483.900</b>	<b>-1,01</b>		<b>4.157.054.616</b>	<b>4.249.051.553</b>	<b>-2,17</b>	

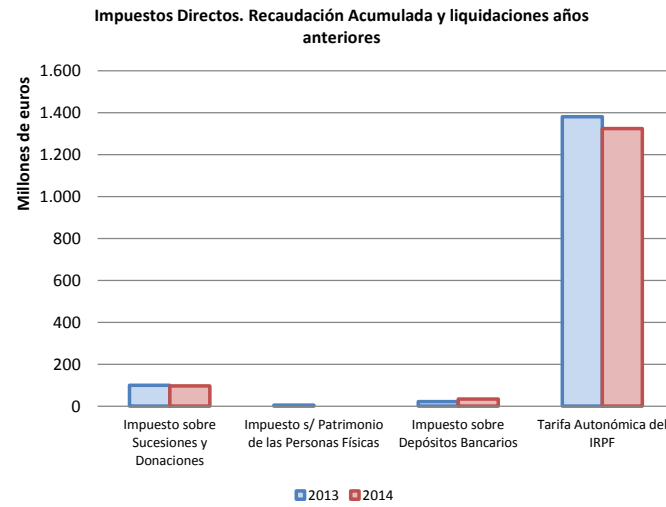
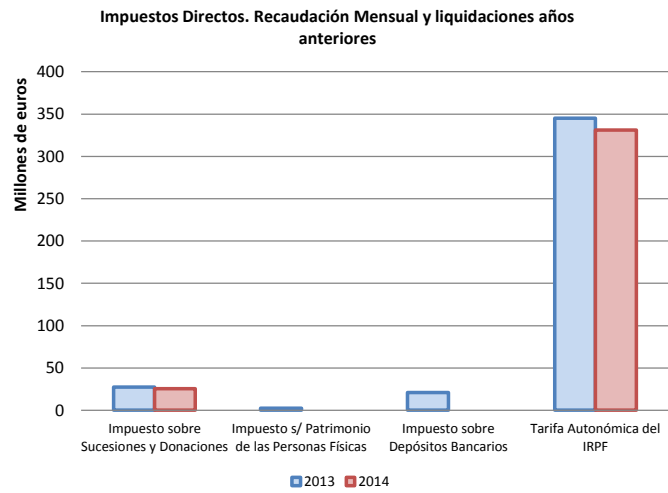
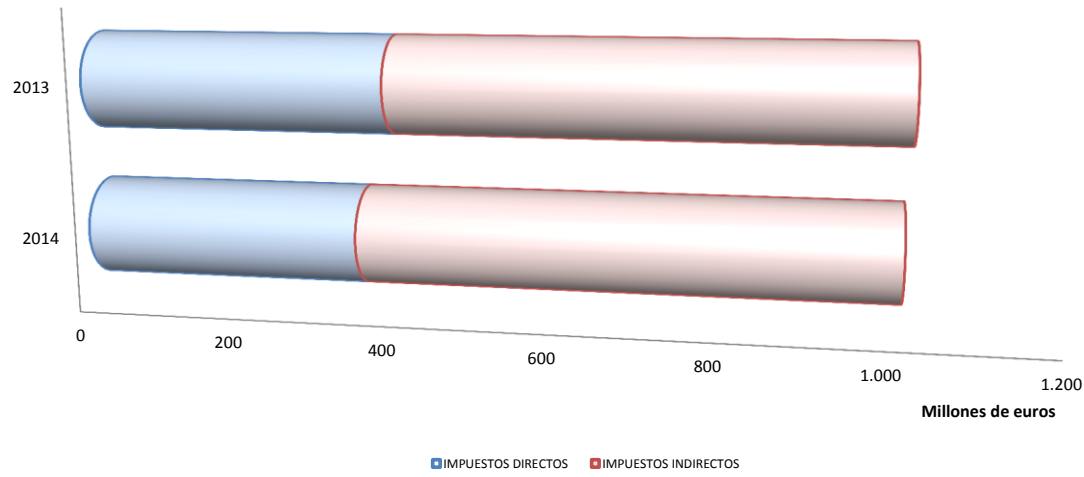
	RECAUDACIÓN MENSUAL				RECAUDACIÓN ACUMULADA			
	ABRIL				ABRIL			
	2014	2013	% 14/13		2014	2013	% 14/13	
<b>OTROS INGRESOS DE DERECHO PÚBLICO</b>								
Otros Ingresos de Derecho Público	28.843.945	28.721.862	0,43		92.905.583	64.224.275	44,66	
<b>TOTAL RECAUDACIÓN</b>	<b>1.087.523.569</b>	<b>1.098.205.762</b>	<b>-0,97</b>		<b>4.249.960.199</b>	<b>4.313.275.828</b>	<b>-1,47</b>	

Cifras en euros

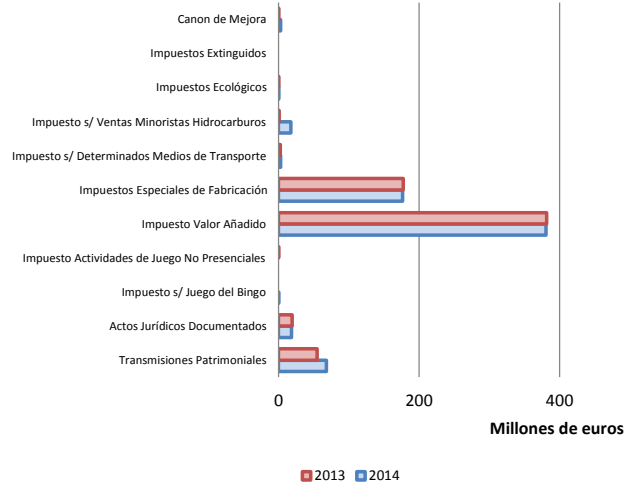
\*\*Nota: incluidas las cantidades correspondientes a liquidaciones de ejercicios anteriores por las diferentes figuras tributarias cedidas gestionadas por el Estado



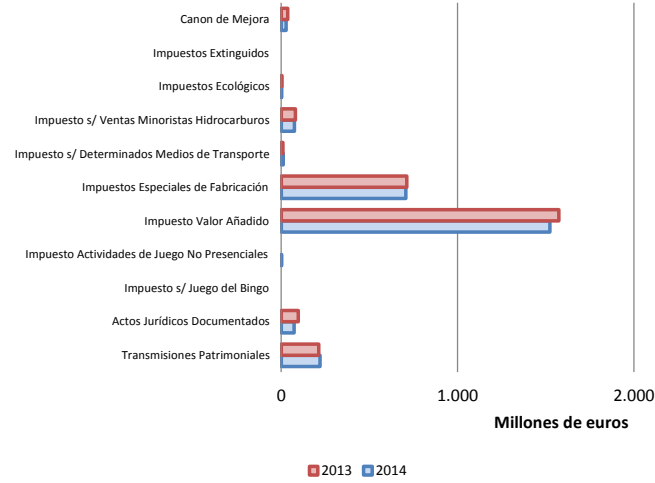
### Recaudación Tributaria y liquidaciones años anteriores



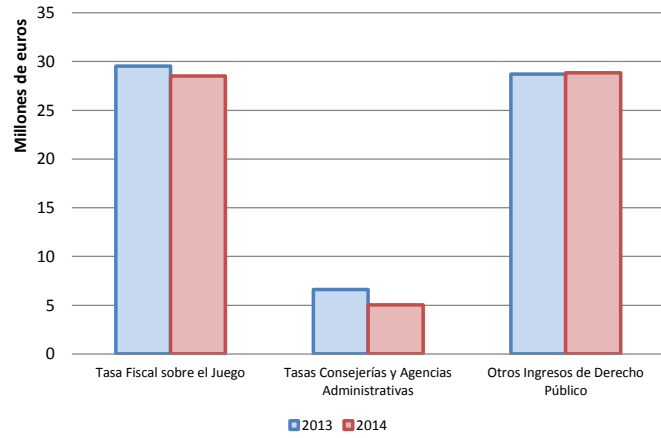
**Impuestos Indirectos. Recaudación Mensual y liquidaciones años anteriores**



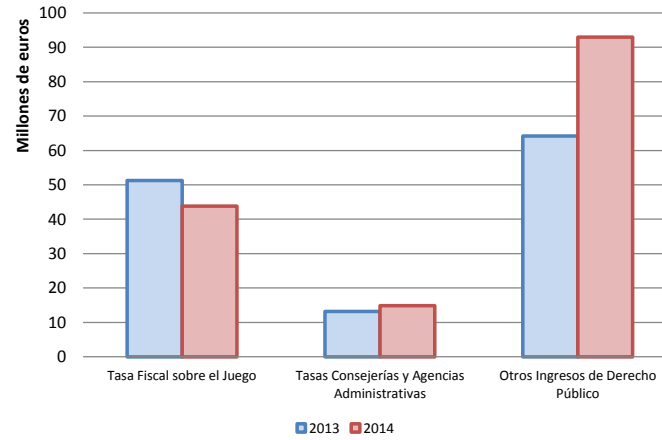
**Impuestos Indirectos. Recaudación Acumulada y liquidaciones años anteriores**



**Tasas y otros Ingresos de Derecho Público. Recaudación Mensual y liquidaciones años anteriores**



**Tasas y otros Ingresos de Derecho Público. Recaudación Acumulada y liquidaciones años anteriores**

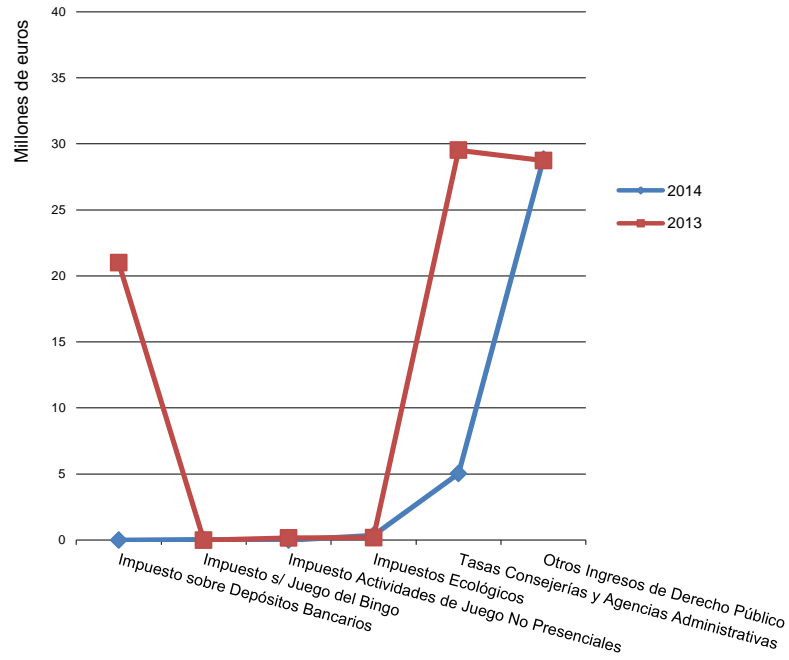


1.3. Detalle de la recaudación por las diferentes figuras tributarias propias

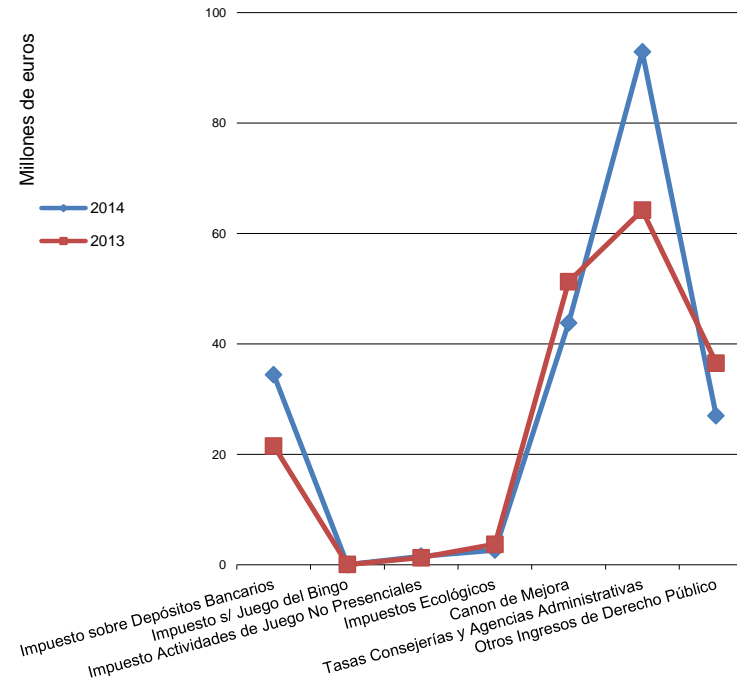
	RECAUDACIÓN MENSUAL			RECAUDACIÓN ACUMULADA		
	ABRIL			ABRIL		
	2014	2013	% 14/13	2014	2013	% 14/13
<b>IMPUESTOS DIRECTOS</b>						
Impuesto sobre Depósitos Bancarios	0	21.000.548	-100,00	34.408.567	21.519.493	59,89
<b>TOTAL</b>	<b>0</b>	<b>21.000.548</b>	<b>-100,00</b>	<b>34.408.567</b>	<b>21.519.493</b>	<b>59,89</b>
<b>IMPUESTOS INDIRECTOS</b>						
Impuesto s/ Juego del Bingo	36.288	0	-	36.980	60.000	-38,37
Impuesto Actividades de Juego No Presenciales	0	159.619	-100,00	1.567.668	1.283.423	22,15
Impuestos Ecológicos	<b>356.731</b>	<b>185.181</b>	<b>92,64</b>	<b>2.664.785</b>	<b>3.738.923</b>	<b>-28,73</b>
Emisiones Gases a la Atmósfera	142.698	97.070	47,00	1.547.600	1.210.044	27,90
Vertidos a Aguas Litorales	198.106	80.772	145,27	950.201	903.605	5,16
Depósitos Residuos Radioactivos	0	0	-	0	1.453.356	-100,00
Depósitos Residuos Peligrosos	0	0	-	42.340	37.383	13,26
Bolsas de Plástico	15.927	7.339	117,03	124.645	134.535	-7,35
Canon de Mejora	3.002.780	312.658	860,40	26.980.168	36.523.392	-26,13
<b>TOTAL</b>	<b>3.395.799</b>	<b>657.458</b>	<b>416,50</b>	<b>31.249.601</b>	<b>41.605.738</b>	<b>-24,89</b>
<b>TASAS</b>						
Tasas Consejerías y Agencias Administrativas	<b>5.033.340</b>	<b>29.520.894</b>	<b>-82,95</b>	<b>43.770.669</b>	<b>51.255.707</b>	<b>-14,60</b>
<b>TOTAL RECAUDACIÓN</b>	<b>8.429.139</b>	<b>51.178.900</b>	<b>-83,53</b>	<b>109.428.838</b>	<b>114.380.937</b>	<b>-4,33</b>
	RECAUDACIÓN MENSUAL			RECAUDACIÓN ACUMULADA		
	ABRIL			ABRIL		
	2014	2013	% 14/13	2014	2013	% 14/13
Otros Ingresos de Derecho Público	<b>28.843.945</b>	<b>28.721.862</b>	<b>0,43</b>	<b>92.905.583</b>	<b>64.224.275</b>	<b>44,66</b>
<b>TOTAL RECAUDACIÓN</b>	<b>37.273.084</b>	<b>79.900.762</b>	<b>-53,35</b>	<b>202.334.420</b>	<b>178.605.212</b>	<b>13,29</b>

Cifras en euros

Recaudación Mensual. Figuras Tributarias propias



Recaudación Acumulada. Figuras tributarias propias

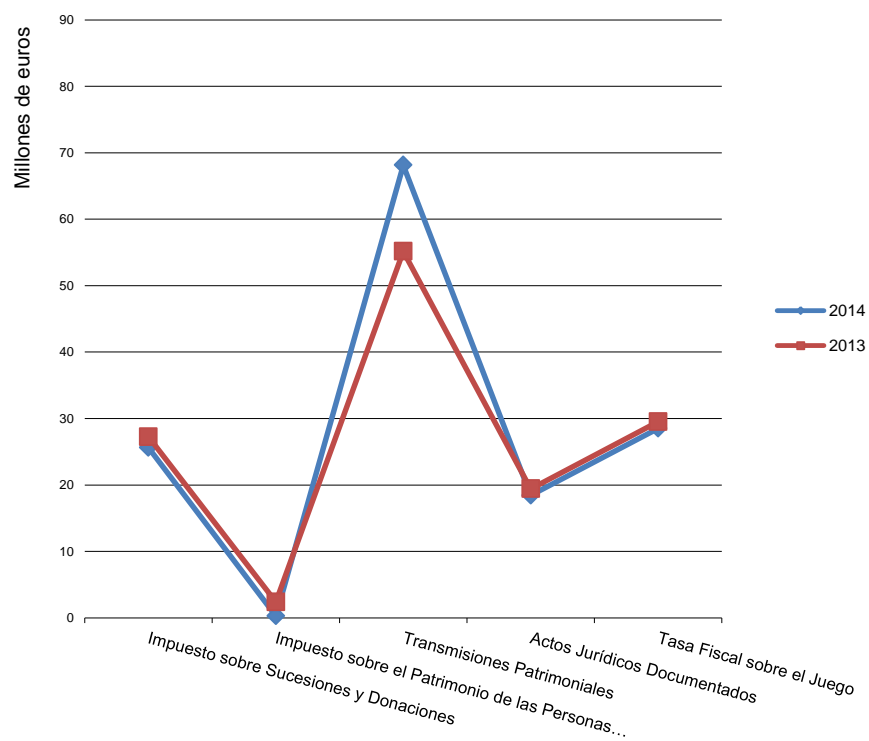


1.4. Detalle de la recaudación por las diferentes figuras tributarias cedidas de gestión propia

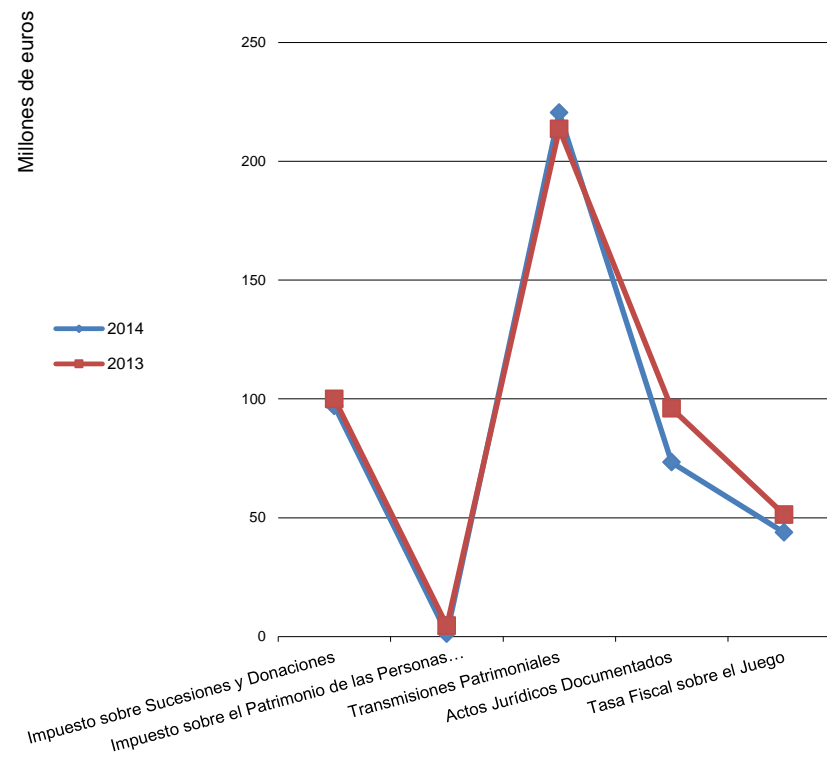
	RECAUDACION MENSUAL			RECAUDACION ACUMULADA		
	ABRIL			ABRIL		
	2014	2013	% 14/13	2014	2013	% 14/13
<b>IMPUESTOS DIRECTOS</b>						
Impuesto sobre Sucesiones y Donaciones	25.624.288	27.233.292	-5,91	97.027.831	99.924.636	-2,90
Impuesto sobre el Patrimonio de las Personas Físicas	293.031	2.380.729	-87,69	1.160.118	4.534.038	-74,41
<b>TOTAL</b>	<b>25.917.319</b>	<b>29.614.021</b>	<b>-12,48</b>	<b>98.187.949</b>	<b>104.458.673</b>	<b>-6,00</b>
<b>IMPUESTOS INDIRECTOS</b>						
Transmisiones Patrimoniales	68.131.747	55.169.615	23,50	220.397.118	213.627.139	3,17
Actos Jurídicos Documentados	18.432.455	19.416.549	-5,07	73.321.675	95.971.001	-23,60
Impuestos Extinguidos	0	0	-	0	0	-
<b>TOTAL</b>	<b>86.564.202</b>	<b>74.586.165</b>	<b>16,06</b>	<b>293.718.793</b>	<b>309.598.140</b>	<b>-5,13</b>
<b>TASAS</b>						
Tasa Fiscal sobre el Juego	28.519.096	29.520.894	-3,39	43.770.669	51.255.707	-14,60
<b>TOTAL</b>	<b>28.519.096</b>	<b>29.520.894</b>	<b>-3,39</b>	<b>43.770.669</b>	<b>51.255.707</b>	<b>-14,60</b>
<b>TOTAL RECAUDACION</b>	<b>141.000.618</b>	<b>133.721.079</b>	<b>5,44</b>	<b>435.677.411</b>	<b>465.312.520</b>	<b>-6,37</b>

Cifras en euros

**Recaudación mensual. Figuras tributarias cedidas de gestión propia**



**Recaudación acumulada. Figuras tributarias cedidas de gestión propia**



1.5. Detalle de los ingresos por las diferentes figuras tributarias cedidas gestionadas por el Estado sujetas a liquidación

1.5.1. Recaudación de las entregas a cuenta

	RECAUDACIÓN MENSUAL			RECAUDACIÓN ACUMULADA		
	ABRIL			ABRIL		
	2014	2013	% 14/13	2014	2013	% 14/13
<b>IMPUESTOS DIRECTOS</b>						
Tarifa Autónoma del IRPF	335.233.089	349.079.013	-3,97	1.340.934.567	1.396.316.053	-3,97
<b>TOTAL</b>	<b>335.233.089</b>	<b>349.079.013</b>	<b>-3,97</b>	<b>1.340.934.567</b>	<b>1.396.316.053</b>	<b>-3,97</b>
<b>IMPUESTOS INDIRECTOS</b>						
Impuesto Valor Añadido	392.906.773	393.606.459	-0,18	1.571.627.093	1.574.425.837	-0,18
Impuestos Especiales de Fabricación	176.936.018	178.066.152	-0,63	707.744.073	712.264.607	-0,63
Impuesto s/ Alcohol	6.333.879	5.683.003	11,45	25.335.517	22.732.013	11,45
Impuesto s/ Productos Intermedios	140.548	125.450	12,04	562.193	501.800	12,04
Impuesto s/ Cerveza	2.494.778	2.395.614	4,14	9.979.113	9.582.457	4,14
Impuesto s/ Lab. Tabaco	61.279.309	60.936.611	0,56	245.117.237	243.746.443	0,56
Impuesto s/ Hidrocarburos. Tarifa Autonómica	85.317.852	90.078.383	-5,28	341.271.407	360.313.530	-5,28
Impuesto s/ Electricidad	21.369.652	18.847.091	13,38	85.478.607	75.388.363	13,38
<b>TOTAL</b>	<b>569.842.792</b>	<b>571.672.611</b>	<b>-0,32</b>	<b>2.279.371.167</b>	<b>2.286.690.443</b>	<b>-0,32</b>
<b>TOTAL RECAUDACIÓN</b>	<b>905.075.881</b>	<b>920.751.624</b>	<b>-1,70</b>	<b>3.620.305.733</b>	<b>3.683.006.497</b>	<b>-1,70</b>

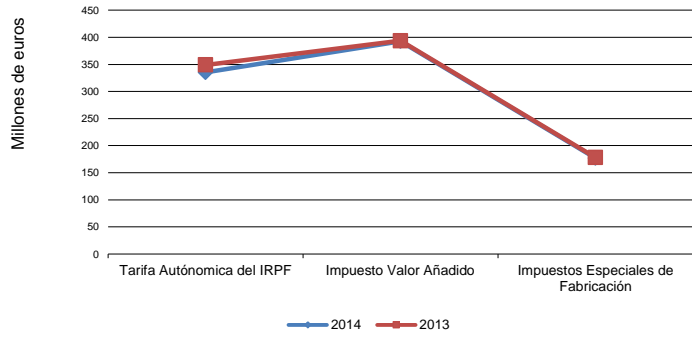
Cifras en euros

1.5.2. Recaudación por liquidaciones de años anteriores

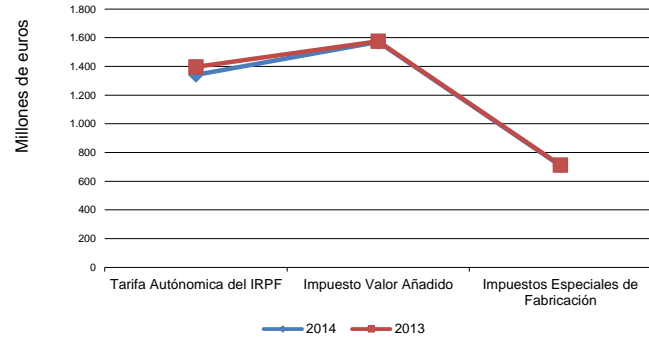
	RECAUDACION MENSUAL			RECAUDACION ACUMULADA		
	ABRIL			ABRIL		
	2014	2013	% 14/13	2014	2013	% 14/13
<b>IMPUESTOS DIRECTOS</b>						
Tarifa Autónoma del IRPF	-3.955.190	-3.955.190	0,00	-15.820.758	-15.820.758	0,00
<b>TOTAL</b>	<b>-3.955.190</b>	<b>-3.955.190</b>	<b>0,00</b>	<b>-15.820.758</b>	<b>-15.820.758</b>	<b>0,00</b>
<b>IMPUESTOS INDIRECTOS</b>						
Impuesto Valor Añadido	-11.978.523	-11.978.523	0,00	-47.914.093	-47.914.093	0,00
Impuestos Especiales de Fabricación	-498.878	-498.878	0,00	-1.995.512	-1.995.512	0,00
Impuesto s/ Alcohol	-75.196	-75.196	0,00	-300.783	-300.783	0,00
Impuesto s/ Productos Intermedios	-980	-980	0,00	-3.922	-3.922	0,00
Impuesto s/ Cerveza	-8.527	-8.527	0,00	-34.108	-34.108	0,00
Impuesto s/ Lab. Tabaco	-110.648	-110.648	0,00	-442.592	-442.592	0,00
Impuesto s/ Hidrocarburos. Tarifa Autonómica	-298.872	-298.872	0,00	-1.195.488	-1.195.488	0,00
Impuesto s/ Electricidad	-4.655	-4.655	0,00	-18.620	-18.620	0,00
<b>TOTAL</b>	<b>-12.477.401</b>	<b>-12.477.401</b>	<b>0,00</b>	<b>-49.909.605</b>	<b>-49.909.605</b>	<b>0,00</b>
<b>TOTAL RECAUDACIÓN</b>	<b>-16.432.591</b>	<b>-16.432.591</b>	<b>0,00</b>	<b>-65.730.363</b>	<b>-65.730.363</b>	<b>0,00</b>

Cifras en euros

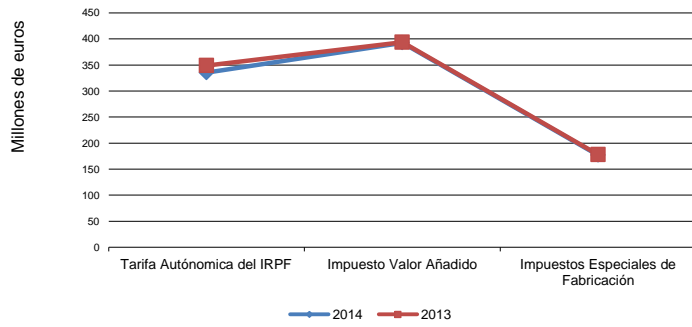
Recaudación mensual. Figuras tributarias cedidas gestionadas por el Estado



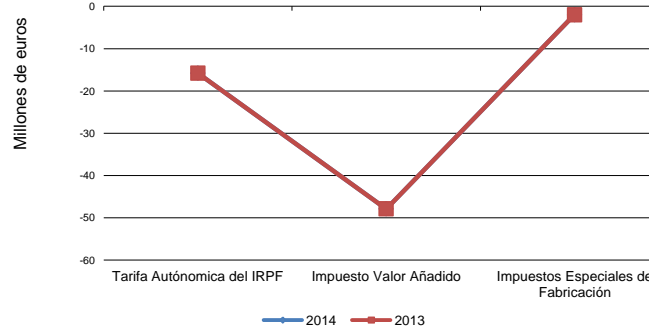
Recaudación acumulada. Figuras tributarias cedidas gestionadas por el Estado



Recaudación mensual por liquidaciones de años anteriores. Figuras tributarias cedidas gestionadas por el Estado



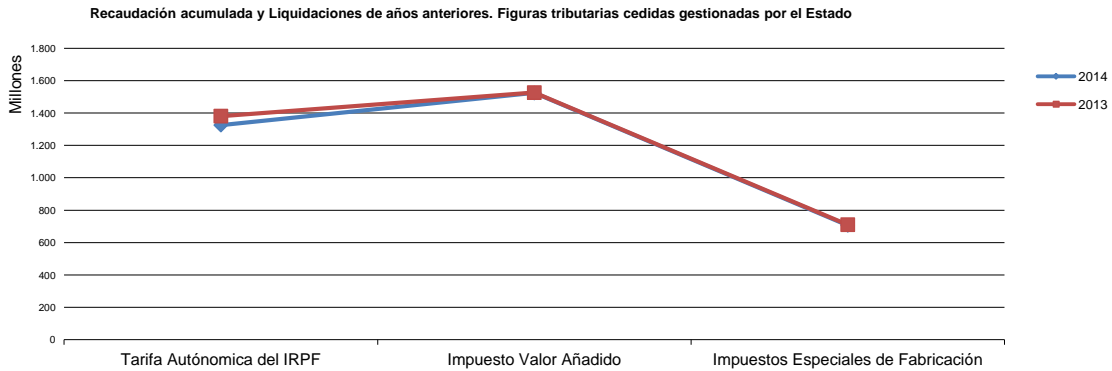
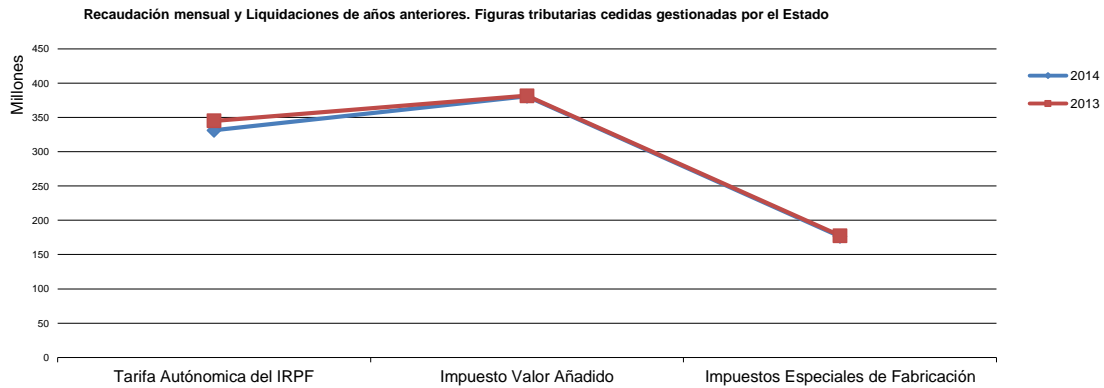
Recaudación acumulada por liquidaciones de años anteriores. Figuras tributarias cedidas gestionadas por el Estado





1.6. Detalle de la recaudación por las diferentes figuras tributarias cedidas gestionadas por el Estado. Entregas a cuenta del ejercicio corriente y Liquidaciones de años anteriores

	RECAUDACION MENSUAL			RECAUDACION ACUMULADA		
	2014			ABRIL		
	2014	2013	% 14/13	2014	2013	% 14/13
<b>IMPUESTOS DIRECTOS</b>						
Tarifa Autónoma del IRPF	331.277.899	345.123.824	-4,01	1.325.113.808	1.380.495.295	-4,01
<b>TOTAL</b>	<b>331.277.899</b>	<b>345.123.824</b>	<b>-4,01</b>	<b>1.325.113.808</b>	<b>1.380.495.295</b>	<b>-4,01</b>
<b>IMPUESTOS INDIRECTOS</b>						
Impuesto Valor Añadido	380.928.250	381.627.936	-0,18	1.523.713.000	1.526.511.744	-0,18
Impuestos Especiales de Fabricación	<b>176.437.140</b>	<b>177.567.274</b>	<b>-0,64</b>	<b>705.748.561</b>	<b>710.269.095</b>	<b>-0,64</b>
Impuesto s/ Alcohol	6.258.683	5.607.808	11,61	25.034.734	22.431.230	11,61
Impuesto s/ Productos Intermedios	139.568	124.470	12,13	558.272	497.878	12,13
Impuesto s/ Cerveza	2.486.251	2.387.087	4,15	9.945.006	9.548.349	4,15
Impuesto s/ Lab. Tabaco	61.168.661	60.825.963	0,56	244.674.645	243.303.852	0,56
Impuesto s/ Hidrocarburos. Tarifa Autónoma	85.018.980	89.779.511	-5,30	340.075.919	359.118.042	-5,30
Impuesto s/ Electricidad	21.364.997	18.842.436	13,39	85.459.986	75.369.743	13,39
<b>TOTAL</b>	<b>557.365.390</b>	<b>559.195.210</b>	<b>-0,33</b>	<b>2.229.461.562</b>	<b>2.236.780.839</b>	<b>-0,33</b>
<b>TOTAL RECAUDACIÓN</b>	<b>888.643.290</b>	<b>904.319.033</b>	<b>-1,73</b>	<b>3.554.575.370</b>	<b>3.617.276.133</b>	<b>-1,73</b>

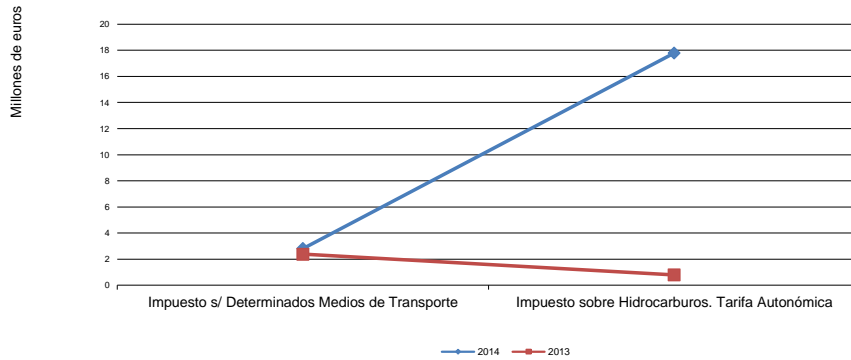


1.7. Detalle de la Recaudación de las diferentes figuras tributarias cedidas gestionadas por el Estado no sujetas a Liquidación

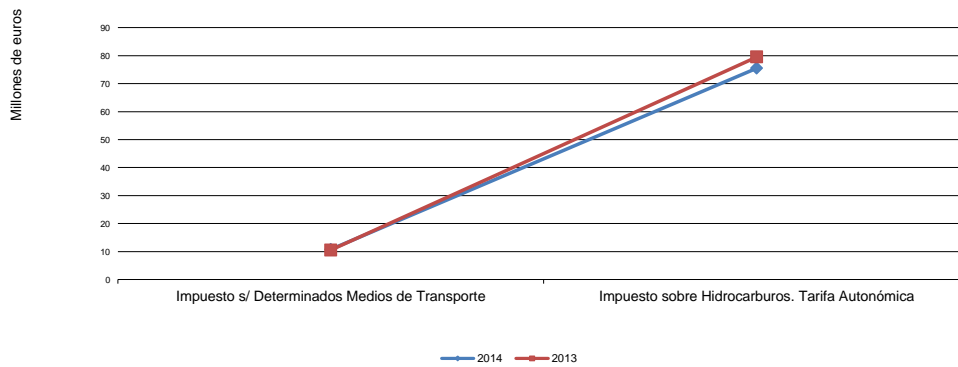
IMPUESTOS INDIRECTOS	RECAUDACION MENSUAL			RECAUDACION ACUMULADA		
	ABRIL			ABRIL		
	2014	2013	% 14/13	2014	2013	% 14/13
Impuesto s/ Determinados Medios de Transporte	2.813.921	2.378.283	18,32	10.753.017	10.561.618	1,81
Impuesto sobre Hidrocarburos. Tarifa Autonómica	17.792.657	792.170	2.146,06	75.542.026	79.558.279	-5,05
<b>TOTAL RECAUDACION</b>	<b>20.606.578</b>	<b>3.170.454</b>	<b>549,96</b>	<b>86.295.042</b>	<b>90.119.897</b>	<b>-4,24</b>

Cifras en euros

Recaudación mensual de Figuras tributarias cedidas gestionadas por el Estado no sujetas a liquidación



Recaudación acumulada de Figuras tributarias cedidas gestionadas por el Estado no sujetas a liquidación

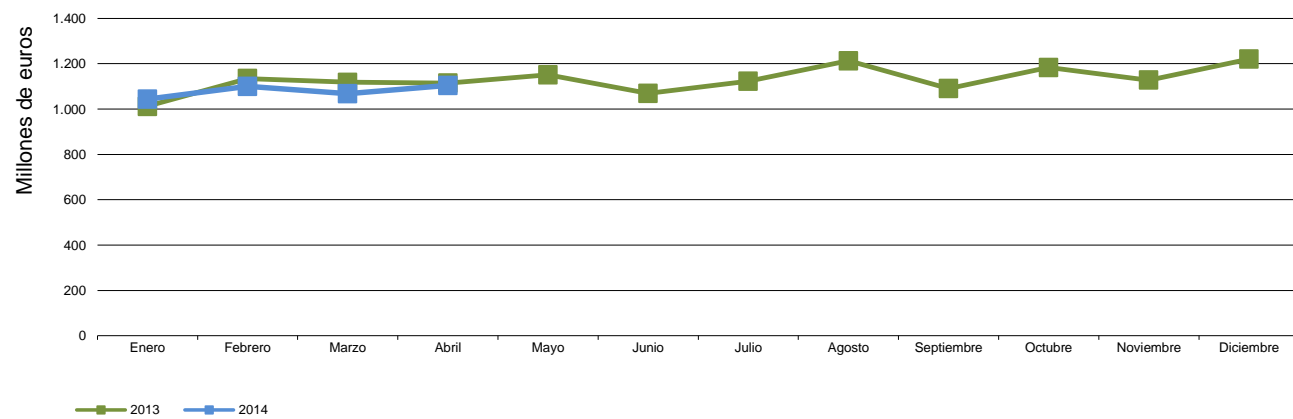


1.8. Recaudación mensual Homogenea\* por capítulos. Serie temporal 2014-2013.

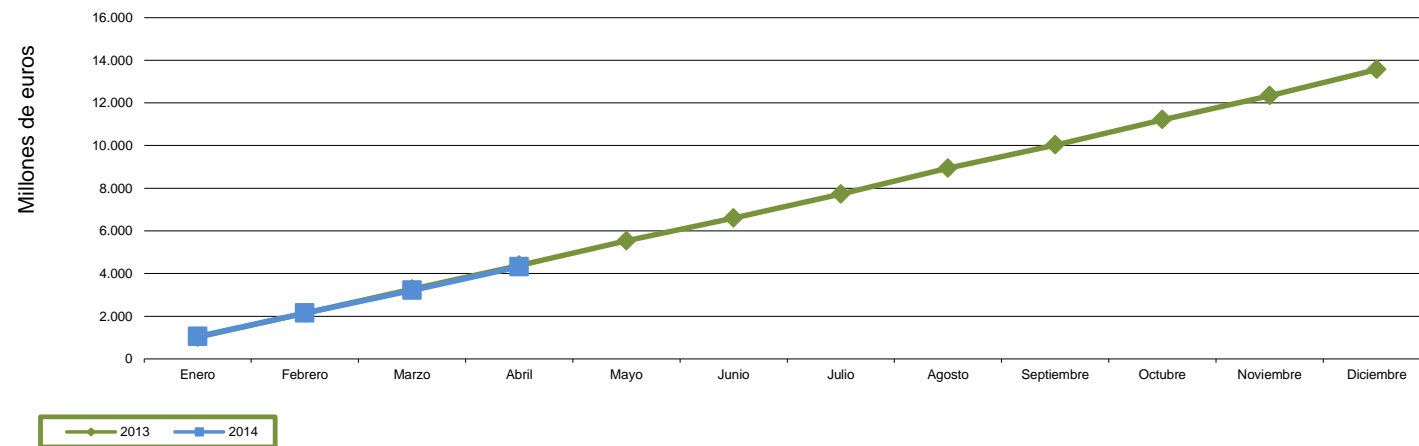
	IMPUESTOS DIRECTOS	IMPUESTOS INDIRECTOS	TASAS	OTROS INGRESOS DE DERECHO PÚBLICO	TOTAL MENSUAL	TOTAL MENSUAL ACUMULADO
<b>2013</b>						
Enero	365.324.388	625.504.580	7.614.429	13.640.674	1.012.084.070	1.012.084.070
Febrero	377.591.589	721.375.293	10.912.978	24.521.321	1.134.401.181	2.146.485.251
Marzo	379.684.661	731.047.658	9.809.851	-2.659.582	1.117.882.588	3.264.367.839
Abril	399.693.583	650.086.687	36.136.222	28.721.862	1.114.638.353	4.379.006.192
Mayo	403.350.302	706.785.555	11.363.608	29.648.773	1.151.148.238	5.530.154.430
Junio	379.096.809	664.577.645	8.576.715	16.691.682	1.068.942.852	6.599.097.282
Julio	377.611.157	681.870.123	34.872.459	28.836.323	1.123.190.062	7.722.287.344
Agosto	455.307.049	718.114.278	10.855.509	28.743.279	1.213.020.116	8.935.307.460
Septiembre	401.399.018	663.104.263	8.905.121	17.327.935	1.090.736.337	10.026.043.798
Octubre	447.736.263	668.714.627	33.756.862	33.314.261	1.183.522.013	11.209.565.811
Noviembre	378.352.199	696.355.973	15.148.956	37.880.437	1.127.737.566	12.337.303.377
Diciembre	412.548.029	723.273.493	44.360.959	40.696.045	1.220.878.526	13.558.181.903
<b>2014</b>						
Enero	351.877.117	664.142.425	9.123.742	18.577.226	1.043.720.509	1.043.720.509
Febrero	395.519.285	674.277.362	7.307.547	22.985.156	1.100.089.351	2.143.809.860
Marzo	364.984.273	671.805.446	8.635.568	22.499.256	1.067.924.542	3.211.734.402
Abril	361.150.408	680.409.370	33.552.437	28.843.945	1.103.956.160	4.315.690.562

Cifras en euros  
el Estado

### Recaudación mensual



### Recaudación mensual acumulada



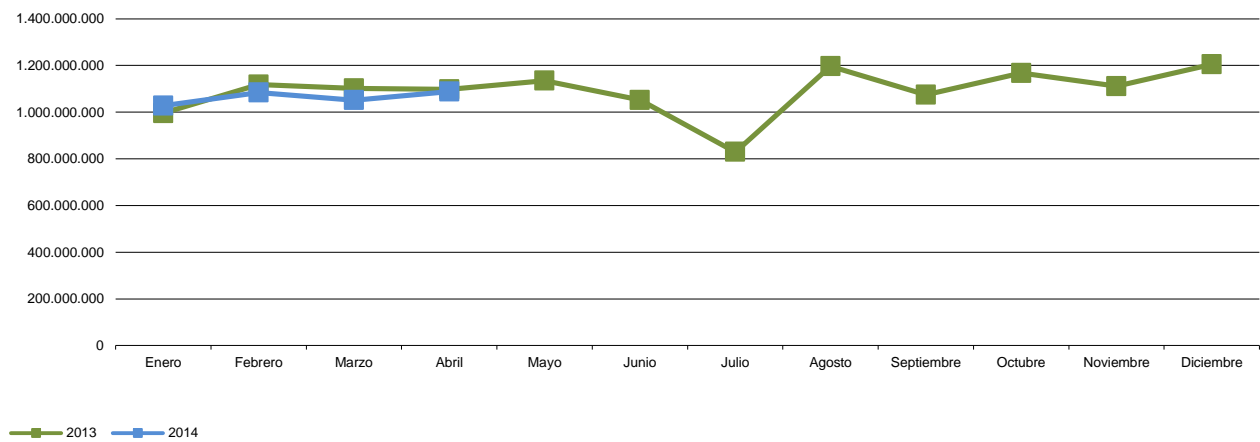
1.9. Recaudación mensual por capítulos. Serie temporal 2014-2013. \*\*

	IMPUESTOS DIRECTOS	IMPUESTOS INDIRECTOS	TASAS	OTROS INGRESOS DE DERECHO PÚBLICO	TOTAL MENSUAL	TOTAL MENSUAL ACUMULADO
<b>2013</b>						
Enero	361.369.198	613.027.179	7.614.429	13.640.674	995.651.479	995.651.479
Febrero	373.636.399	708.897.892	10.912.978	24.521.321	1.117.968.590	2.113.620.069
Marzo	375.729.471	718.570.257	9.809.851	-2.659.582	1.101.449.997	3.215.070.066
Abril	395.738.393	637.609.286	36.136.222	28.721.862	1.098.205.762	4.313.275.828
Mayo	399.395.112	694.308.154	11.363.608	29.648.773	1.134.715.647	5.447.991.475
Junio	375.141.619	652.100.244	8.576.715	16.691.682	1.052.510.261	6.500.501.736
Julio	152.378.932	613.538.250	34.872.459	28.836.323	829.625.964	7.330.127.700
Agosto	451.351.859	705.636.877	10.855.509	28.743.279	1.196.587.525	8.526.715.225
Septiembre	397.443.828	650.626.862	8.905.121	17.327.935	1.074.303.746	9.601.018.972
Octubre	443.781.073	656.237.226	33.756.862	33.314.261	1.167.089.422	10.768.108.394
Noviembre	374.397.010	683.878.572	15.148.956	37.880.437	1.111.304.976	11.879.413.369
Diciembre	408.592.840	710.796.092	44.360.959	40.696.045	1.204.445.935	13.083.859.304
<b>2014</b>						
Enero	347.921.927	651.665.024	9.123.742	18.577.226	1.027.287.919	1.027.287.919
Febrero	391.564.096	661.799.961	7.307.547	22.985.156	1.083.656.760	2.110.944.679
Marzo	361.029.083	659.328.045	8.635.568	22.499.256	1.051.491.951	3.162.436.630
Abril	357.195.219	667.931.969	33.552.437	28.843.945	1.087.523.569	4.249.960.199

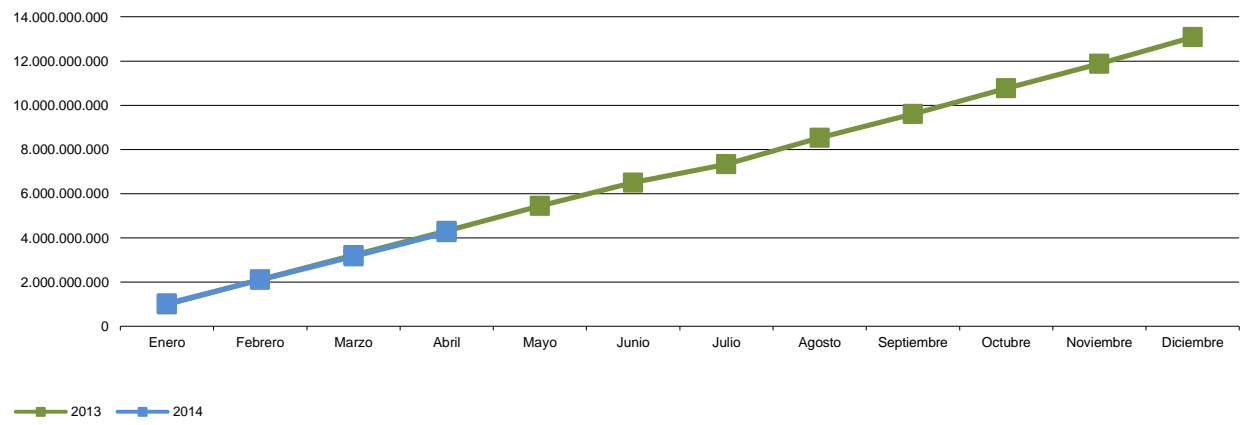
Cifras en euros

\*\*Nota: incluidas las cantidades correspondientes a liquidaciones de ejercicios anteriores por las diferentes figuras tributarias cedidas gestionadas por el Estado

### Recaudación mensual y Liquidación de años anteriores



### Recaudación mensual acumulada y Liquidación de años anteriores



2. Recaudación Provincial de los Tributos gestionados por la Junta de Andalucía y sus Agencias Administrativas. Desglose por Conceptos

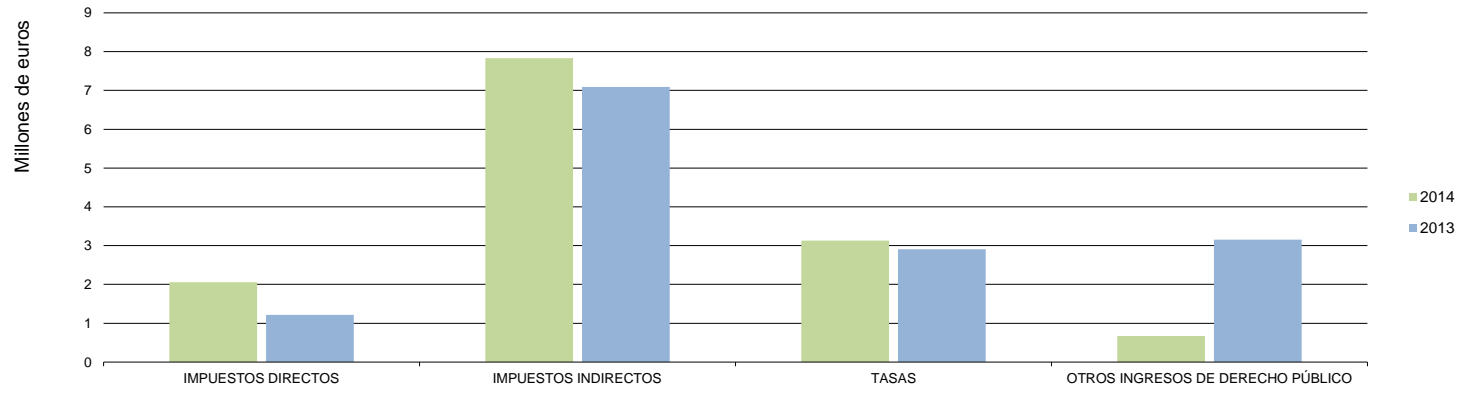
2.1. Almería. Recaudación mensual 2014-2013

	RECAUDACIÓN MENSUAL			RECAUDACIÓN ACUMULADA		
	ABRIL			ABRIL		
	2014	2013	% 14/13	2014	2013	% 14/13
<b>IMPUESTOS DIRECTOS</b>						
Impuesto sobre Sucesiones y Donaciones	2.042.980	1.204.286	69,64	6.975.495	7.876.159	-11,44
Impuesto sobre el Patrimonio de las Personas Físicas	16.117	13.851	16,36	105.097	93.114	12,87
Impuesto sobre Depósitos Bancarios	0	0	-	0	0	-
<b>TOTAL</b>	<b>2.059.097</b>	<b>1.218.138</b>	<b>69,04</b>	<b>7.080.591</b>	<b>7.969.273</b>	<b>-11,15</b>
<b>IMPUESTOS INDIRECTOS</b>						
Transmisiones Patrimoniales	5.741.713	5.369.321	6,94	19.249.256	18.752.267	2,65
Actos Jurídicos Documentados	1.953.234	1.700.237	14,88	7.025.824	9.734.031	-27,82
Impuesto s/ Juego del Bingo	0	0	-	0	0	-
Impuesto Actividades de Juego No Presenciales	0	0	-	0	0	-
Impuestos Ecológicos	134.705	18.442	630,41	905.462	290.608	211,58
Impuestos Extinguidos	0	0	-	0	0	-
Canon de Mejora	0	0	-	0	0	-
<b>TOTAL</b>	<b>7.829.652</b>	<b>7.088.000</b>	<b>10,46</b>	<b>27.180.543</b>	<b>28.776.906</b>	<b>-5,55</b>
<b>TASAS</b>						
Tasa Fiscal sobre el Juego	2.892.923	2.782.652	3,96	3.380.789	3.351.811	0,86
Tasas Consejerías y Agencias Administrativas	235.107	128.355	83,17	662.754	502.322	31,94
<b>TOTAL</b>	<b>3.128.030</b>	<b>2.911.007</b>	<b>7,46</b>	<b>4.043.543</b>	<b>3.854.132</b>	<b>4,91</b>
<b>TOTAL RECAUDACIÓN</b>	<b>13.016.778</b>	<b>11.217.145</b>	<b>16,04</b>	<b>38.304.677</b>	<b>40.600.311</b>	<b>-5,65</b>

	RECAUDACION MENSUAL			RECAUDACION ACUMULADA		
	ABRIL			ABRIL		
	2014	2013	% 14/13	2014	2013	% 14/13
<b>OTROS INGRESOS DE DERECHO PUBLICO</b>						
Otros Ingresos de Derecho Público	672.847	3.155.058	-78,67	3.394.205	5.394.398	-37,08
<b>TOTAL RECAUDACIÓN</b>	<b>13.689.626</b>	<b>14.372.203</b>	<b>-4,75</b>	<b>41.698.882</b>	<b>45.994.709</b>	<b>-9,34</b>

Cifras en euros

Almería. Recaudación mensual por conceptos



Almería. Recaudación acumulada por conceptos





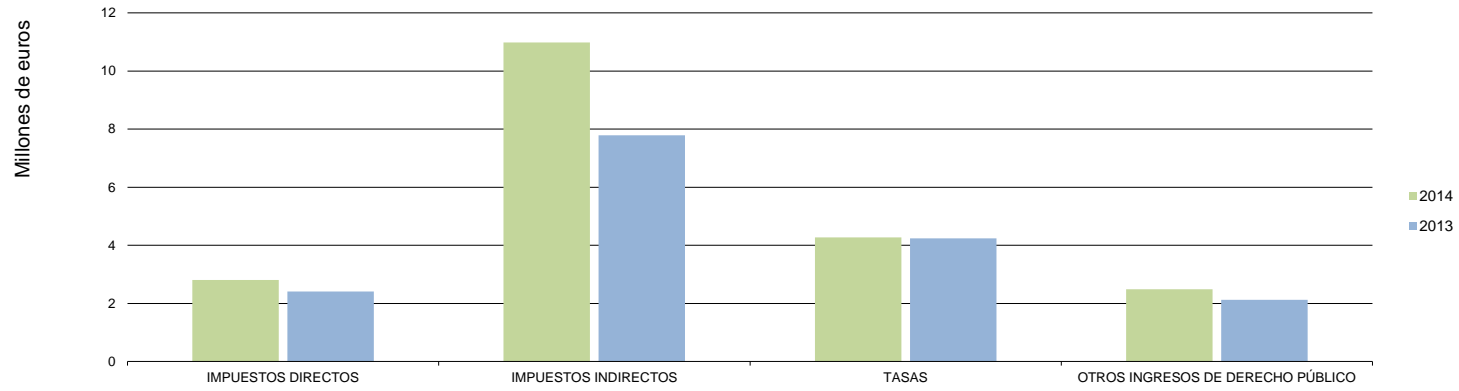
2.2. Cádiz. Recaudación mensual 2014-2013

	RECAUDACIÓN MENSUAL			RECAUDACION ACUMULADA		
	ABRIL			ABRIL		
	2014	2013	% 14/13	2014	2013	% 14/13
<b>IMPUESTOS DIRECTOS</b>						
Impuesto sobre Sucesiones y Donaciones	2.699.881	2.399.094	12,54	15.540.448	8.717.942	78,26
Impuesto sobre el Patrimonio de las Personas Físicas	107.540	10.529	921,33	394.740	375.392	5,15
Impuesto sobre Depósitos Bancarios	0	0	-	0	0	-
<b>TOTAL</b>	<b>2.807.421</b>	<b>2.409.623</b>	<b>16,51</b>	<b>15.935.188</b>	<b>9.093.334</b>	<b>75,24</b>
<b>IMPUESTOS INDIRECTOS</b>						
Transmisiones Patrimoniales	8.371.160	5.926.988	41,24	26.728.502	24.844.725	7,58
Actos Jurídicos Documentados	2.511.747	1.836.086	36,80	8.945.836	10.739.281	-16,70
Impuesto s/ Juego del Bingo	0	0	-	0	0	-
Impuesto Actividades de Juego No Presenciales	0	0	-	0	0	-
Impuestos Ecológicos	106.834	29.722	259,45	751.033	748.379	0,35
Impuestos Extinguidos	0	0	-	0	0	-
Canon de Mejora	0	0	-	0	0	-
<b>TOTAL</b>	<b>10.989.741</b>	<b>7.792.795</b>	<b>41,02</b>	<b>36.425.371</b>	<b>36.332.385</b>	<b>0,26</b>
<b>TASAS</b>						
Tasa Fiscal sobre el Juego	3.947.193	4.052.203	-2,59	7.129.240	8.282.045	-13,92
Tasas Consejerías y Agencias Administrativas	322.641	193.432	66,80	746.390	1.455.811	-48,73
<b>TOTAL</b>	<b>4.269.835</b>	<b>4.245.635</b>	<b>0,57</b>	<b>7.875.629</b>	<b>9.737.856</b>	<b>-19,12</b>
<b>TOTAL RECAUDACIÓN</b>	<b>18.066.997</b>	<b>14.448.054</b>	<b>25,05</b>	<b>60.236.188</b>	<b>55.163.575</b>	<b>9,20</b>

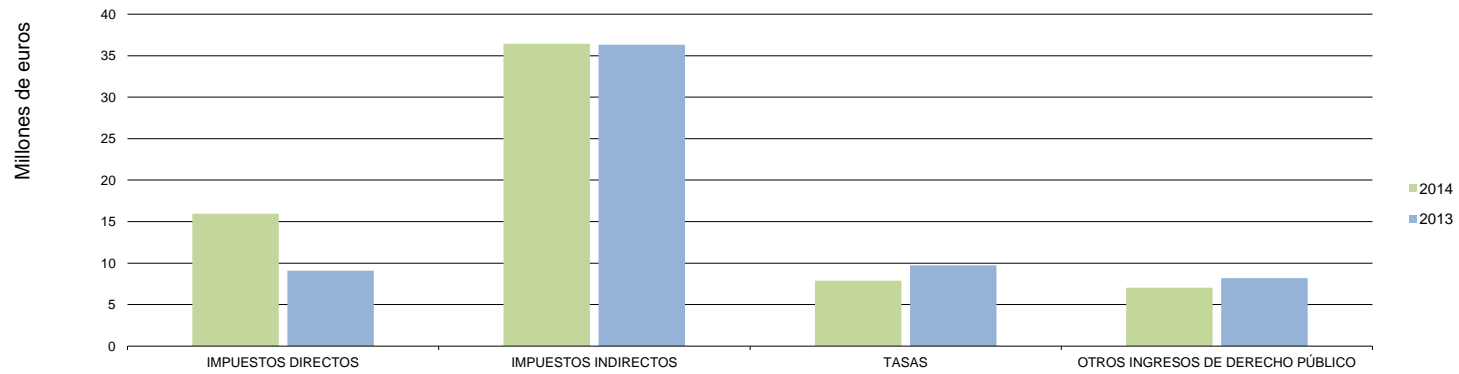
	RECAUDACION MENSUAL			RECAUDACION ACUMULADA		
	ABRIL			ABRIL		
	2014	2013	% 14/13	2014	2013	% 14/13
<b>OTROS INGRESOS DE DERECHO PÚBLICO</b>						
Otros Ingresos de Derecho Público	2.490.037	2.123.457	17,26	7.022.376	8.197.105	-14,33
<b>TOTAL RECAUDACIÓN</b>	<b>20.557.034</b>	<b>16.571.511</b>	<b>24,05</b>	<b>67.258.565</b>	<b>63.360.680</b>	<b>6,15</b>

Cifras en euros

Cádiz. Recaudación mensual por conceptos



Cádiz. Recaudación acumulada por conceptos



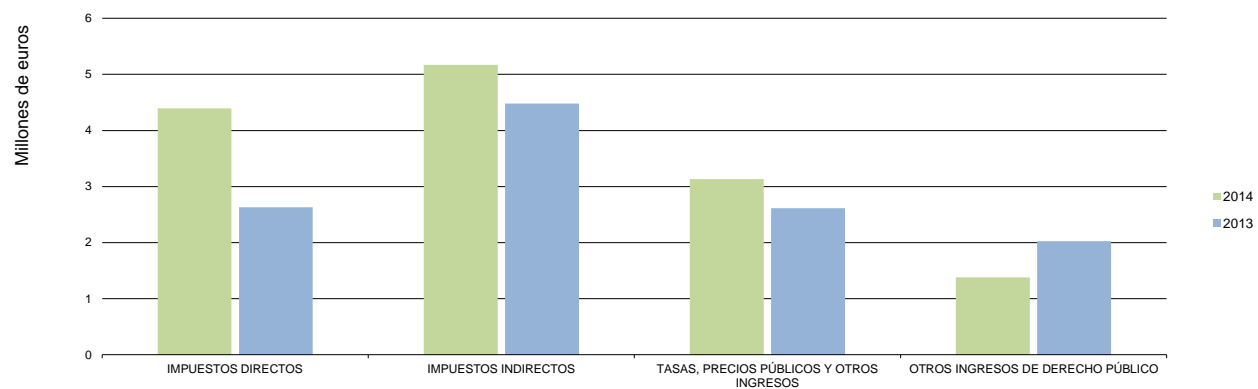
2.3. Córdoba. Recaudación mensual 2014-2013

	RECAUDACIÓN MENSUAL			RECAUDACIÓN ACUMULADA		
	ABRIL			ABRIL		
	2014	2013	% 14/13	2014	2013	% 14/13
<b>IMPUESTOS DIRECTOS</b>						
Impuesto sobre Sucesiones y Donaciones	4.361.199	2.529.327	72,43	13.466.105	11.076.653	21,57
Impuesto sobre el Patrimonio de las Personas Físicas	34.540	101.790	-66,07	52.962	276.944	-80,88
Impuesto sobre Depósitos Bancarios	0	0	-	0	0	-
<b>TOTAL</b>	<b>4.395.740</b>	<b>2.631.117</b>	<b>67,07</b>	<b>13.519.067</b>	<b>11.353.596</b>	<b>19,07</b>
<b>IMPUESTOS INDIRECTOS</b>						
Transmisiones Patrimoniales	3.738.352	3.163.562	18,17	12.107.912	13.891.593	-12,84
Actos Jurídicos Documentados	1.432.271	1.224.787	16,94	5.420.284	9.930.274	-45,42
Impuesto s/ Juego del Bingo	0	0	-	0	0	-
Impuesto Actividades de Juego No Presenciales	0	0	-	0	0	-
Impuestos Ecológicos	655	91.720	-99,29	64.533	1.633.884	-96,05
Impuestos Extinguidos	0	0	-	0	0	-
Canon de Mejora	0	0	-	0	0	-
<b>TOTAL</b>	<b>5.171.277</b>	<b>4.480.069</b>	<b>15,43</b>	<b>17.592.728</b>	<b>25.455.750</b>	<b>-30,89</b>
<b>TASAS, PRECIOS PÚBLICOS Y OTROS INGRESOS</b>						
Tasa Fiscal sobre el Juego	2.711.083	2.360.738	14,84	3.516.730	3.714.534	-5,33
Tasas Consejerías y Agencias Administrativas	419.012	250.023	67,59	983.214	928.557	5,89
<b>TOTAL</b>	<b>3.130.095</b>	<b>2.610.761</b>	<b>19,89</b>	<b>4.499.944</b>	<b>4.643.092</b>	<b>-3,08</b>
<b>TOTAL RECAUDACIÓN</b>	<b>12.697.112</b>	<b>9.721.947</b>	<b>30,60</b>	<b>35.611.739</b>	<b>41.452.438</b>	<b>-14,09</b>

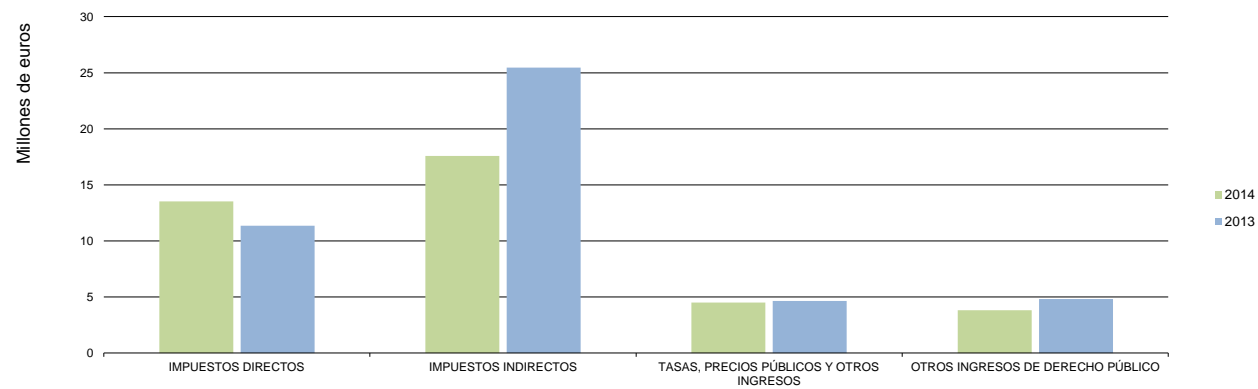
	RECAUDACION MENSUAL			RECAUDACION ACUMULADA		
	ABRIL			ABRIL		
	2014	2013	% 14/13	2014	2013	% 14/13
<b>OTROS INGRESOS DE DERECHO PÚBLICO</b>						
Otros Ingresos de Derecho Público	1.378.337	2.023.945	-31,90	3.817.901	4.811.793	-20,66
<b>TOTAL RECAUDACIÓN</b>	<b>14.075.449</b>	<b>11.745.891</b>	<b>19,83</b>	<b>39.429.640</b>	<b>46.264.231</b>	<b>-14,77</b>

Cifras en euros

Córdoba. Recaudación mensual por conceptos



Córdoba. Recaudación acumulada por conceptos



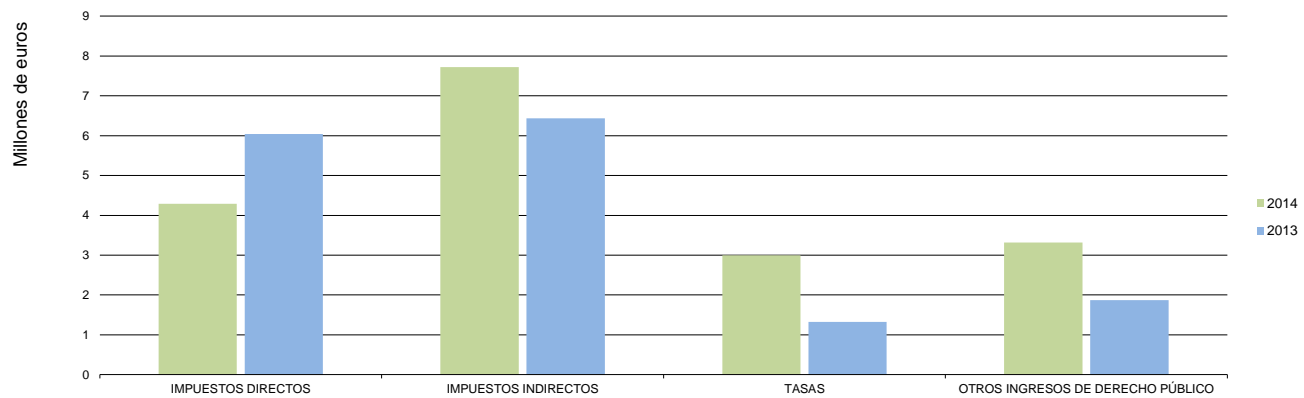
2.4. Granada. Recaudación mensual 2014-2013

	RECAUDACIÓN MENSUAL			RECAUDACIÓN ACUMULADA		
	ABRIL			ABRIL		
	2014	2013	% 14/13	2014	2013	% 14/13
<b>IMPUESTOS DIRECTOS</b>						
Impuesto sobre Sucesiones y Donaciones	4.281.793	5.988.218	-28,50	11.517.638	16.690.106	-30,99
Impuesto sobre el Patrimonio de las Personas Físicas	6.466	55.711	-88,39	38.568	274.347	-85,94
Impuesto sobre Depósitos Bancarios	0	0	-	0	0	-
<b>TOTAL</b>	<b>4.288.259</b>	<b>6.043.929</b>	<b>-29,05</b>	<b>11.556.206</b>	<b>16.964.453</b>	<b>-31,88</b>
<b>IMPUESTOS INDIRECTOS</b>						
Transmisiones Patrimoniales	5.390.690	4.736.871	13,80	20.036.727	21.843.561	-8,27
Actos Jurídicos Documentados	2.327.980	1.686.144	38,07	8.243.212	10.355.824	-20,40
Impuesto s/ Juego del Bingo	0	0	-	0	0	-
Impuesto Actividades de Juego No Presenciales	0	0	-	0	0	-
Impuestos Ecológicos	922	9.928	-90,72	54.467	39.353	38,40
Impuestos Extinguidos	0	0	-	0	0	-
Canon de Mejora	0	0	-	0	0	-
<b>TOTAL</b>	<b>7.719.592</b>	<b>6.432.943</b>	<b>20,00</b>	<b>28.334.405</b>	<b>32.238.739</b>	<b>-12,11</b>
<b>TASAS</b>						
Tasa Fiscal sobre el Juego	2.701.115	1.128.790	139,29	3.514.133	4.881.006	-28,00
Tasas Consejerías y Agencias Administrativas	295.248	198.074	49,06	890.387	786.985	13,14
<b>TOTAL</b>	<b>2.996.363</b>	<b>1.326.864</b>	<b>125,82</b>	<b>4.404.520</b>	<b>5.667.992</b>	<b>-22,29</b>
<b>TOTAL RECAUDACIÓN</b>	<b>15.004.215</b>	<b>13.803.736</b>	<b>8,70</b>	<b>44.295.132</b>	<b>54.871.183</b>	<b>-19,27</b>

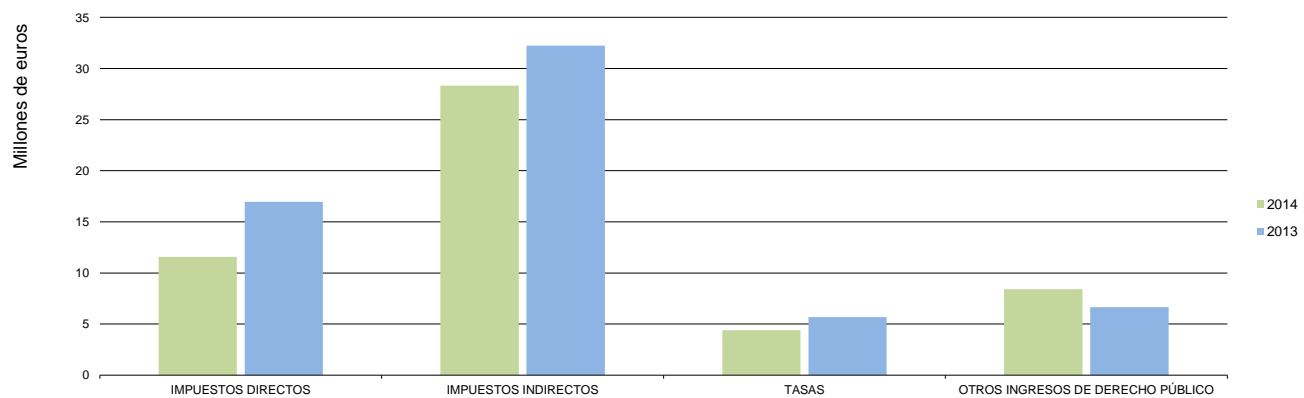
	RECAUDACION MENSUAL			RECAUDACION ACUMULADA		
	ABRIL			ABRIL		
	2014	2013	% 14/13	2014	2013	% 14/13
<b>OTROS INGRESOS DE DERECHO PUBLICO</b>						
Otros Ingresos de Derecho Público	3.320.634	1.870.600	77,52	8.389.564	6.639.351	26,36
<b>TOTAL RECAUDACIÓN</b>	<b>18.324.849</b>	<b>15.674.336</b>	<b>16,91</b>	<b>52.684.696</b>	<b>61.510.534</b>	<b>-14,35</b>

Cifras en euros

Granada. Recaudación mensual por conceptos



Granada. Recaudación acumulada por conceptos



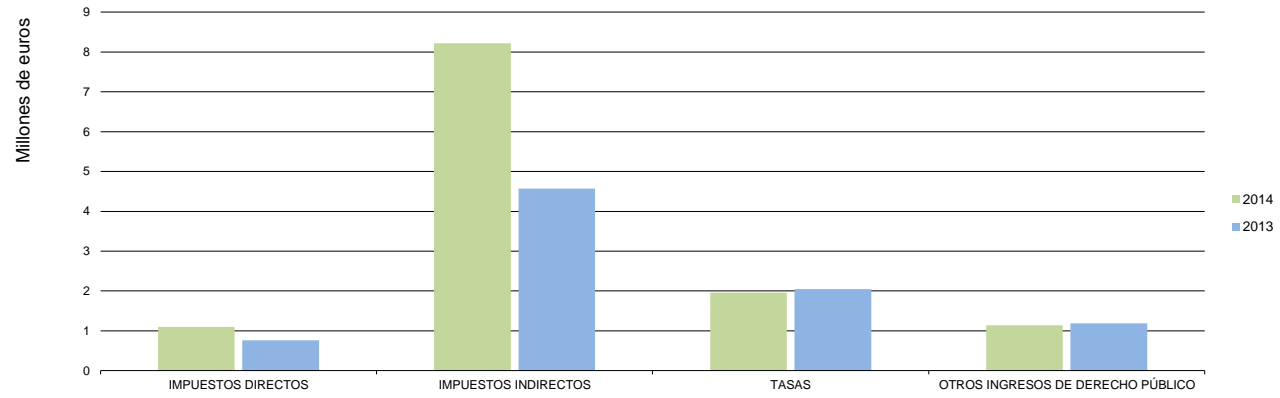
2.5. Huelva. Recaudación mensual 2014-2013

	RECAUDACIÓN MENSUAL				RECAUDACIÓN ACUMULADA			
	ABRIL				ABRIL			
	2014	2013	% 14/13		2014	2013	% 14/13	
<b>IMPUESTOS DIRECTOS</b>								
Impuesto sobre Sucesiones y Donaciones	1.099.953	762.738	44,21		7.895.516	4.631.404	70,48	
Impuesto sobre el Patrimonio de las Personas Físicas	1.499	1.450	3,38		11.198	30.582	-63,38	
Impuesto sobre Depósitos Bancarios	0	0	-		0	0	-	
<b>TOTAL</b>	<b>1.101.453</b>	<b>764.188</b>	<b>44,13</b>		<b>7.906.714</b>	<b>4.661.986</b>	<b>69,60</b>	
<b>IMPUESTOS INDIRECTOS</b>								
Transmisiones Patrimoniales	7.472.900	3.259.972	129,23		14.529.566	11.461.956	26,76	
Actos Jurídicos Documentados	737.045	1.280.562	-42,44		4.202.782	4.938.188	-14,89	
Impuesto s/ Juego del Bingo	0	0	-		0	0	-	
Impuesto Actividades de Juego No Presenciales	0	0	-		0	0	-	
Impuestos Ecológicos	10.907	30.132	-63,80		406.263	285.462	42,32	
Impuestos Extinguidos	0	0	-		0	0	-	
Canon de Mejora	0	0	-		0	0	-	
<b>TOTAL</b>	<b>8.220.852</b>	<b>4.570.665</b>	<b>79,86</b>		<b>19.138.611</b>	<b>16.685.607</b>	<b>14,70</b>	
<b>TASAS</b>								
Tasa Fiscal sobre el Juego	1.767.329	1.860.156	-4,99		2.937.418	3.538.956	-17,00	
Tasas Consejerías y Agencias Administrativas	189.794	185.632	2,24		436.079	539.338	-19,15	
<b>TOTAL</b>	<b>1.957.123</b>	<b>2.045.788</b>	<b>-4,33</b>		<b>3.373.497</b>	<b>4.078.294</b>	<b>-17,28</b>	
<b>TOTAL RECAUDACIÓN</b>	<b>11.279.428</b>	<b>7.380.642</b>	<b>52,82</b>		<b>30.418.822</b>	<b>25.425.887</b>	<b>19,64</b>	

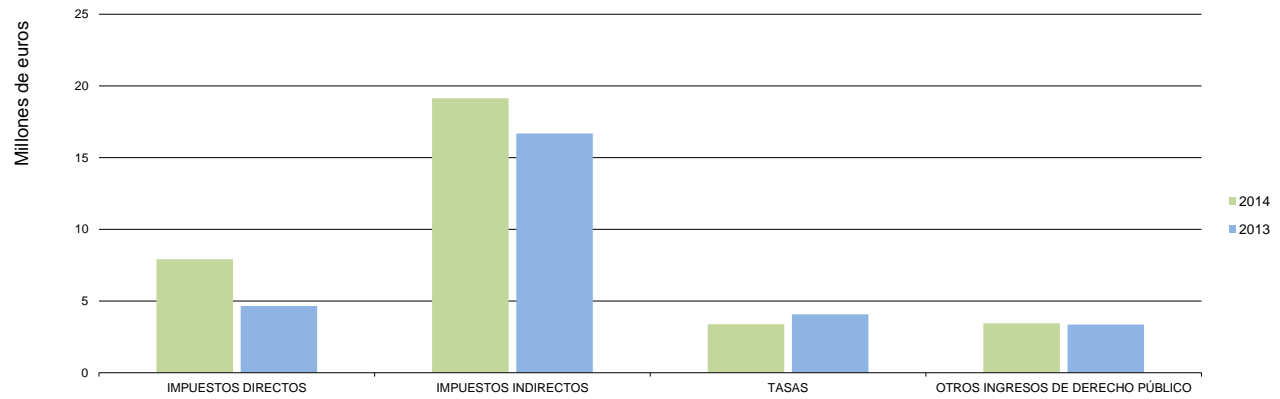
	RECAUDACION MENSUAL				RECAUDACION ACUMULADA			
	ABRIL				ABRIL			
	2014	2013	% 14/13		2014	2013	% 14/13	
<b>OTROS INGRESOS DE DERECHO PUBLICO</b>								
Otros Ingresos de Derecho Público	1.142.636	1.185.936	-3,65		3.453.029	3.356.435	2,88	
<b>TOTAL RECAUDACIÓN</b>	<b>12.422.064</b>	<b>8.566.578</b>	<b>45,01</b>		<b>33.871.851</b>	<b>28.782.322</b>	<b>17,68</b>	

Cifras en euros

Huelva. Recaudación mensual por conceptos



Huelva. Recaudación acumulada por conceptos





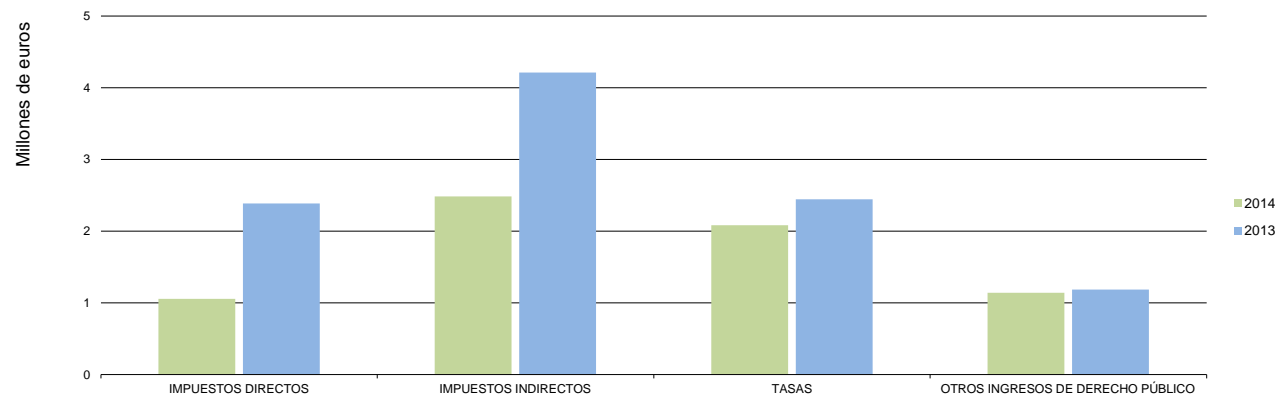
2.6. Jaén. Recaudación mensual 2014-2013

	RECAUDACIÓN MENSUAL			RECAUDACIÓN ACUMULADA		
	ABRIL			ABRIL		
	2014	2013	% 14/13	2014	2013	% 14/13
<b>IMPUESTOS DIRECTOS</b>						
Impuesto sobre Sucesiones y Donaciones	1.050.838	2.370.747	-55,67	6.600.169	8.270.645	-20,20
Impuesto sobre el Patrimonio de las Personas Físicas	8.729	16.896	-48,34	73.640	103.384	-28,77
Impuesto sobre Depósitos Bancarios	0	0	-	0	0	-
<b>TOTAL</b>	<b>1.059.567</b>	<b>2.387.643</b>	<b>-55,62</b>	<b>6.673.810</b>	<b>8.374.029</b>	<b>-20,30</b>
<b>IMPUESTOS INDIRECTOS</b>						
Transmisiones Patrimoniales	1.948.983	2.823.055	-30,96	8.649.670	10.359.868	-16,51
Actos Jurídicos Documentados	512.398	1.390.955	-63,16	3.020.777	5.515.814	-45,23
Impuesto s/ Juego del Bingo	0	0	-	0	0	-
Impuesto Actividades de Juego No Presenciales	0	0	-	0	0	-
Impuestos Ecológicos	24.091	589	3.991,91	42.482	60.518	-29,80
Impuestos Extinguidos	0	0	-	0	0	-
Canon de Mejora	0	0	-	0	0	-
<b>TOTAL</b>	<b>2.485.472</b>	<b>4.214.599</b>	<b>-41,03</b>	<b>11.712.928</b>	<b>15.936.199</b>	<b>-26,50</b>
<b>TASAS, PRECIOS PÚBLICOS Y OTROS INGRESOS</b>						
Tasa Fiscal sobre el Juego	1.947.606	2.015.245	-3,36	2.193.741	2.299.795	-4,61
Tasas Consejerías y Agencias Administrativas	137.056	432.481	-68,31	509.792	912.204	-44,11
<b>TOTAL</b>	<b>2.084.661</b>	<b>2.447.726</b>	<b>-14,83</b>	<b>2.703.533</b>	<b>3.211.999</b>	<b>-15,83</b>
<b>TOTAL RECAUDACIÓN</b>	<b>5.629.700</b>	<b>9.049.968</b>	<b>-37,79</b>	<b>21.090.271</b>	<b>27.522.228</b>	<b>-23,37</b>

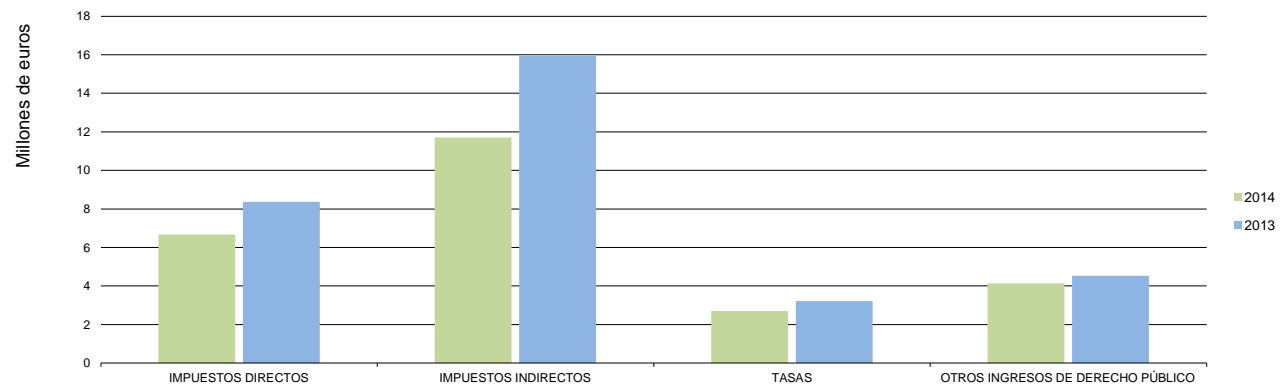
	RECAUDACIÓN MENSUAL			RECAUDACIÓN ACUMULADA		
	ABRIL			ABRIL		
	2014	2013	% 14/13	2014	2013	% 14/13
<b>OTROS INGRESOS DE DERECHO PÚBLICO</b>						
Otros Ingresos de Derecho Público	1.142.636	1.185.936	-3,65	4.130.855	4.529.713	-8,81
<b>TOTAL RECAUDACIÓN</b>	<b>6.772.336</b>	<b>10.235.904</b>	<b>-33,84</b>	<b>25.221.126</b>	<b>32.051.941</b>	<b>-21,31</b>

Cifras en euros

Jaén. Recaudación mensual por conceptos



Jaén. Recaudación acumulada por conceptos



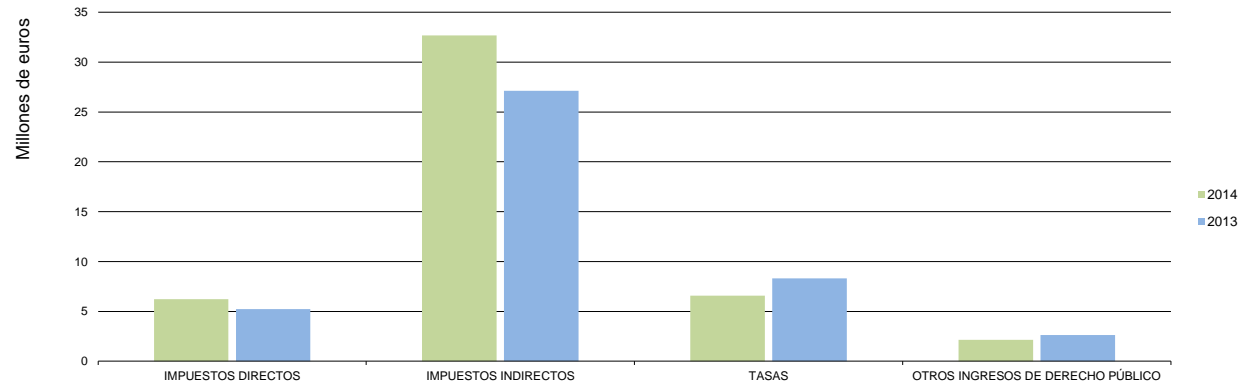
2.7. Málaga. Recaudación mensual 2014-2013

	RECAUDACIÓN MENSUAL			RECAUDACIÓN ACUMULADA		
	ABRIL			ABRIL		
	2014	2013	% 14/13	2014	2013	% 14/13
<b>IMPUESTOS DIRECTOS</b>						
Impuesto sobre Sucesiones y Donaciones	6.125.666	5.160.685	18,70	18.250.318	23.170.782	-21,24
Impuesto sobre el Patrimonio de las Personas Físicas	97.101	60.056	61,68	469.350	744.514	-36,96
Impuesto sobre Depósitos Bancarios	0	0	-	0	0	-
<b>TOTAL</b>	<b>6.222.767</b>	<b>5.220.741</b>	<b>19,19</b>	<b>18.719.668</b>	<b>23.915.296</b>	<b>-21,73</b>
<b>IMPUESTOS INDIRECTOS</b>						
Transmisiones Patrimoniales	27.148.412	22.377.304	21,32	91.329.117	82.523.860	10,67
Actos Jurídicos Documentados	5.410.222	4.753.014	13,83	19.777.843	23.732.931	-16,66
Impuesto s/ Juego del Bingo	35.818	0	-	35.818	0	-
Impuesto Actividades de Juego No Presenciales	0	0	-	0	0	-
Impuestos Ecológicos	77.465	1.227	6.215,96	114.378	47.181	142,42
Impuestos Extinguidos	0	0	-	0	0	-
Canon de Mejora	0	0	-	0	0	-
<b>TOTAL</b>	<b>32.671.917</b>	<b>27.131.545</b>	<b>20,42</b>	<b>111.257.156</b>	<b>106.303.972</b>	<b>4,66</b>
<b>TASAS, PRECIOS PÚBLICOS Y OTROS INGRESOS</b>						
Tasa Fiscal sobre el Juego	6.170.800	8.007.178	-22,93	11.369.831	13.950.019	-18,50
Tasas Consejerías y Agencias Administrativas	397.826	288.047	38,11	1.048.375	988.552	6,05
<b>TOTAL</b>	<b>6.568.626</b>	<b>8.295.225</b>	<b>-20,81</b>	<b>12.418.206</b>	<b>14.938.570</b>	<b>-16,87</b>
<b>TOTAL RECAUDACIÓN</b>	<b>45.463.310</b>	<b>40.647.510</b>	<b>11,85</b>	<b>142.395.030</b>	<b>145.157.839</b>	<b>-1,90</b>

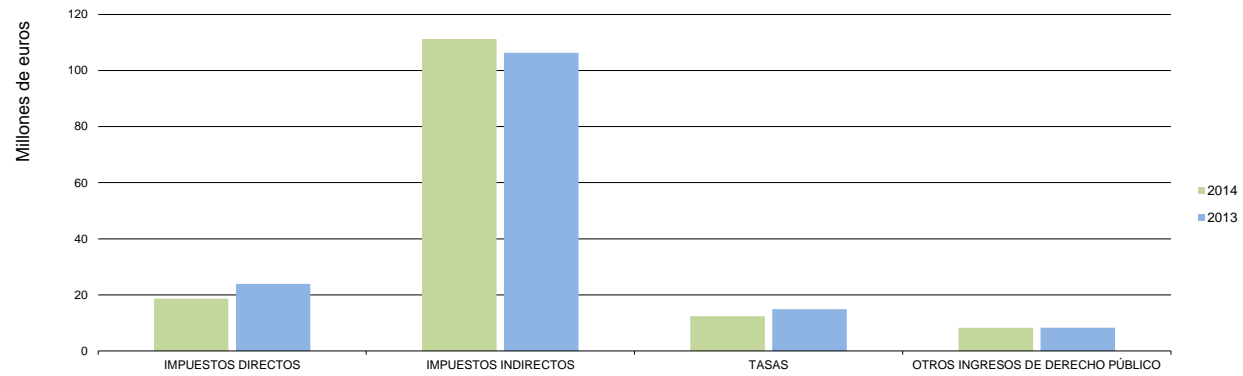
	RECAUDACION MENSUAL			RECAUDACION ACUMULADA		
	ABRIL			ABRIL		
	2014	2013	% 14/13	2014	2013	% 14/13
<b>OTROS INGRESOS DE DERECHO PÚBLICO</b>						
Otros Ingresos de Derecho Público	2.147.895	2.618.215	-17,96	8.329.164	8.324.480	0,06
<b>TOTAL RECAUDACIÓN</b>	<b>47.611.204</b>	<b>43.265.725</b>	<b>10,04</b>	<b>150.724.193</b>	<b>153.482.318</b>	<b>-1,80</b>

Cifras en euros

Málaga. Recaudación mensual por conceptos



Málaga. Recaudación acumulada por conceptos



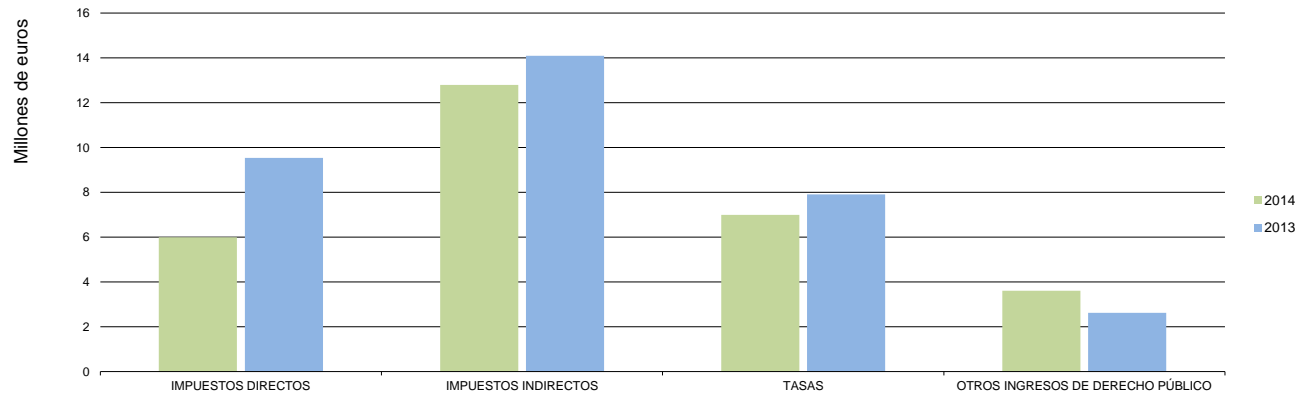
2.8. Sevilla. Recaudación mensual 2014-2013

	RECAUDACIÓN MENSUAL			RECAUDACIÓN ACUMULADA		
	ABRIL			ABRIL		
	2014	2013	% 14/13	2014	2013	% 14/13
<b>IMPUESTOS DIRECTOS</b>						
Impuesto sobre Sucesiones y Donaciones	5.974.045	7.248.349	-17,58	23.802.553	24.349.898	-2,25
Impuesto sobre el Patrimonio de las Personas Físicas	29.085	2.294.911	-98,73	87.193	2.810.229	-96,90
Impuesto sobre Depósitos Bancarios	0	0	-	0	0	-
<b>TOTAL</b>	<b>6.003.130</b>	<b>9.543.260</b>	<b>-37,10</b>	<b>23.889.745</b>	<b>27.160.127</b>	<b>-12,04</b>
<b>IMPUESTOS INDIRECTOS</b>						
Transmisiones Patrimoniales	8.720.893	8.711.400	0,11	31.952.910	33.460.389	-4,51
Actos Jurídicos Documentados	4.077.621	5.381.596	-24,23	18.910.015	21.452.076	-11,85
Impuesto s/ Juego del Bingo	470	0	-	1.163	60.000	-98,06
Impuesto Actividades de Juego No Presenciales	0	0	-	0	0	-
Impuestos Ecológicos	1.152	3.460	-66,70	326.681	633.575	-48,44
Impuestos Extinguidos	0	0	-	0	0	-
Canon de Mejora	0	0	-	0	0	-
<b>TOTAL</b>	<b>12.800.137</b>	<b>14.096.456</b>	<b>-9,20</b>	<b>51.190.769</b>	<b>55.606.041</b>	<b>-7,94</b>
<b>TASAS, PRECIOS PÚBLICOS Y OTROS INGRESOS</b>						
Tasa Fiscal sobre el Juego	6.400.300	7.313.426	-12,49	9.755.054	11.290.702	-13,60
Tasas Consejerías y Agencias Administrativas	598.822	600.397	-0,26	1.600.009	1.698.422	-5,79
<b>TOTAL</b>	<b>6.999.122</b>	<b>7.913.823</b>	<b>-11,56</b>	<b>11.355.062</b>	<b>12.989.124</b>	<b>-12,58</b>
<b>TOTAL RECAUDACIÓN</b>	<b>25.802.388</b>	<b>31.553.539</b>	<b>-18,23</b>	<b>86.435.577</b>	<b>95.755.291</b>	<b>-9,73</b>

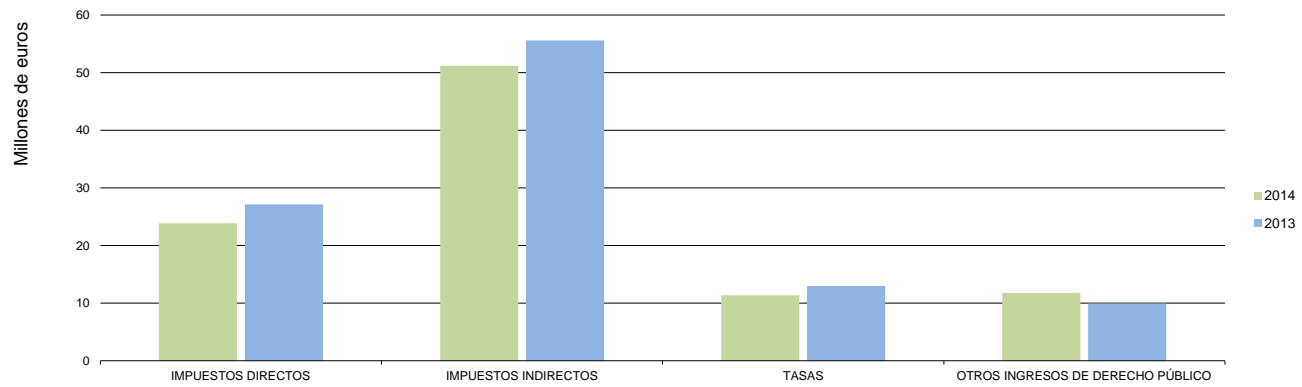
	RECAUDACION MENSUAL			RECAUDACION ACUMULADA		
	ABRIL			ABRIL		
	2014	2013	% 14/13	2014	2013	% 14/13
<b>OTROS INGRESOS DE DERECHO PÚBLICO</b>						
Otros Ingresos de Derecho Público	3.606.598	2.631.171	37,07	11.797.836	9.961.208	18,44
<b>TOTAL RECAUDACIÓN</b>	<b>29.408.986</b>	<b>34.184.709</b>	<b>-13,97</b>	<b>98.233.413</b>	<b>105.716.499</b>	<b>-7,08</b>

Cifras en euros

Sevilla. Recaudación mensual por conceptos



Sevilla. Recaudación acumulada por conceptos



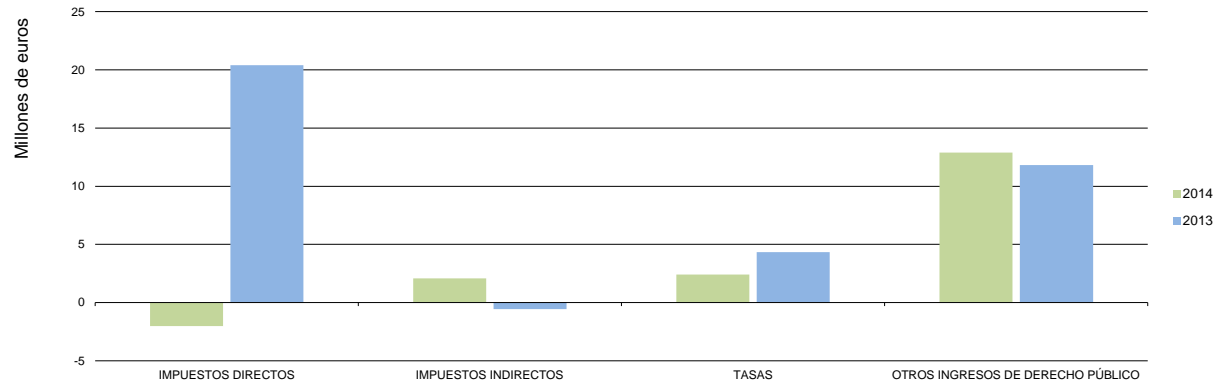
2.9. Servicios Centrales. Recaudación mensual 2014-2013

	RECAUDACIÓN MENSUAL			RECAUDACIÓN ACUMULADA		
	ABRIL			ABRIL		
	2014	2013	% 14/13	2014	2013	% 14/13
<b>IMPUESTOS DIRECTOS</b>						
Impuesto sobre Sucesiones y Donaciones	-2.012.067	-430.151	-367,76	-7.020.411	-4.858.953	-44,48
Impuesto sobre el Patrimonio de las Personas Físicas	-8.047	-174.468	95,39	-72.629	-174.468	58,37
Impuesto sobre Depósitos Bancarios	0	21.000.548	-100,00	34.408.567	21.519.493	59,89
<b>TOTAL</b>	<b>-2.020.114</b>	<b>20.395.929</b>	<b>-109,90</b>	<b>27.315.527</b>	<b>16.486.072</b>	<b>65,69</b>
<b>IMPUESTOS INDIRECTOS</b>						
Transmisiones Patrimoniales	-401.356	-1.198.857	66,52	-4.186.541	-3.511.079	-19,24
Actos Jurídicos Documentados	-530.063	163.169	-424,85	-2.224.898	-427.417	-420,54
Impuesto s/ Juego del Bingo	0	0	-	0	0	-
Impuesto Actividades de Juego No Presenciales	0	159.619	-100,00	1.567.668	1.283.423	22,15
Impuestos Ecológicos	0	-39	100,00	-514	-39	-1232,04
Impuestos Extinguidos	0	0	-	0	0	-
Canon de Mejora	3.002.780	312.658	860,40	26.980.168	36.523.392	-26,13
<b>TOTAL</b>	<b>2.071.361</b>	<b>-563.449</b>	<b>467,62</b>	<b>22.135.884</b>	<b>33.868.280</b>	<b>-34,64</b>
<b>TASAS, PRECIOS PÚBLICOS Y OTROS INGRESOS</b>						
Tasa Fiscal sobre el Juego	-19.252	505	-3.909,51	-26.266	-53.161	50,59
Tasas Consejerías y Agencias Administrativas	2.437.835	4.338.888	-43,81	7.971.624	5.405.581	47,47
<b>TOTAL</b>	<b>2.418.583</b>	<b>4.339.393</b>	<b>-44,26</b>	<b>7.945.359</b>	<b>5.352.420</b>	<b>48,44</b>
<b>TOTAL RECAUDACIÓN</b>	<b>2.469.830</b>	<b>24.171.874</b>	<b>-89,78</b>	<b>57.396.769</b>	<b>55.706.772</b>	<b>3,03</b>

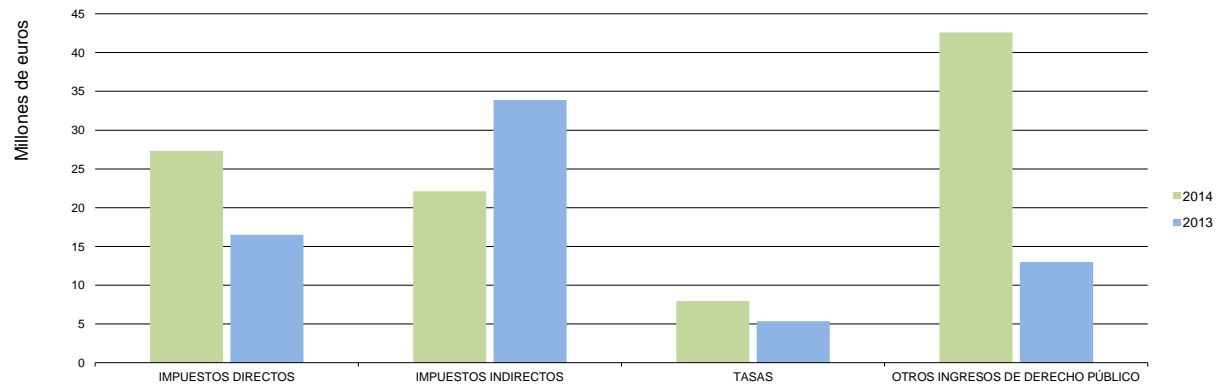
	RECAUDACION MENSUAL			RECAUDACION ACUMULADA		
	ABRIL			ABRIL		
	2014	2013	% 14/13	2014	2013	% 14/13
<b>OTROS INGRESOS DE DERECHO PÚBLICO</b>						
Otros Ingresos de Derecho Público	12.893.832	11.821.500	9,07	42.570.652	13.009.790	227,22
<b>TOTAL RECAUDACION</b>	<b>15.363.661</b>	<b>35.993.374</b>	<b>-57,32</b>	<b>99.967.421</b>	<b>68.716.562</b>	<b>45,48</b>

Cifras en euros

Servicios Centrales. Recaudación mensual por conceptos



Servicios Centrales. Recaudación acumulada por conceptos



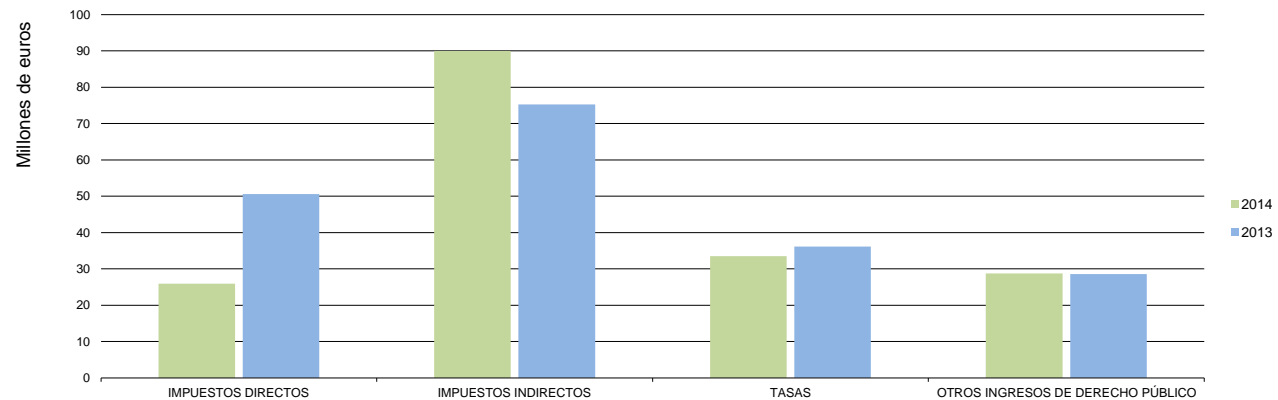


2.10. Recaudación total de los Tributos gestionados por la Junta de Andalucía y sus Agencias Administrativas. Desglose por Conceptos

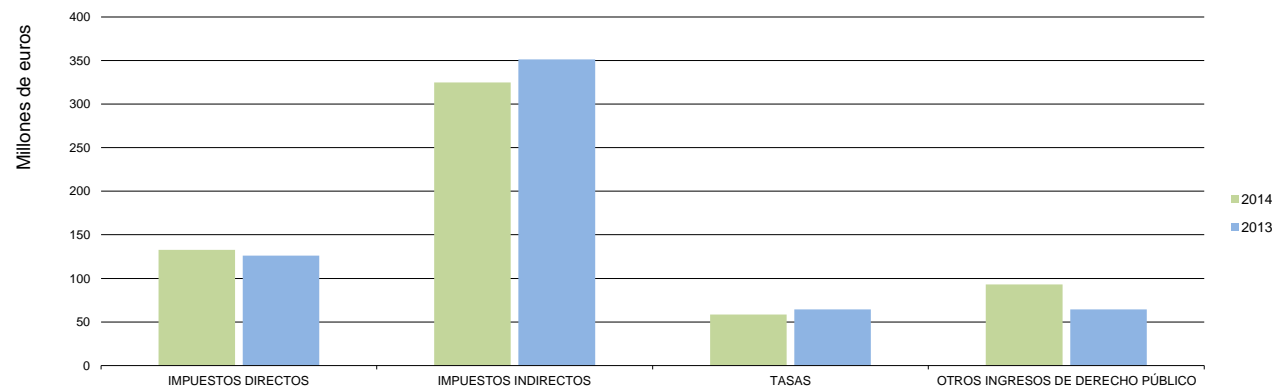
	RECAUDACIÓN MENSUAL			RECAUDACIÓN ACUMULADA		
	ABRIL			ABRIL		
	2014	2013	% 14/13	2014	2013	% 14/13
<b>IMPUESTOS DIRECTOS</b>						
Impuesto sobre Sucesiones y Donaciones	25.624.288	27.233.292	-5,91	97.027.831	99.924.636	-2,90
Impuesto sobre el Patrimonio de las Personas Físicas	293.031	2.380.729	-87,69	1.160.118	4.534.038	-74,41
Impuesto sobre Depósitos Bancarios	0	21.000.548	-100,00	34.408.567	21.519.493	59,89
<b>TOTAL</b>	<b>25.917.319</b>	<b>50.614.569</b>	<b>-48,79</b>	<b>132.596.516</b>	<b>125.978.166</b>	<b>5,25</b>
<b>IMPUESTOS INDIRECTOS</b>						
Transmisiones Patrimoniales	68.131.747	55.169.615	23,50	220.397.118	213.627.139	3,17
Actos Jurídicos Documentados	18.432.455	19.416.549	-5,07	73.321.675	95.971.001	-23,60
Impuesto s/ Juego del Bingo	36.288	0	-	36.980	60.000	-38,37
Impuesto Actividades de Juego No Presenciales	0	159.619	-100,00	1.567.668	1.283.423	22,15
Impuestos Ecológicos	356.731	185.181	92,64	2.664.785	3.738.923	-28,73
Impuestos Extinguidos	0	0	-	0	0	-
Canon de Mejora	3.002.780	312.658	860,40	26.980.168	36.523.392	-26,13
<b>TOTAL</b>	<b>89.960.001</b>	<b>75.243.622</b>	<b>19,56</b>	<b>324.968.394</b>	<b>351.203.877</b>	<b>-7,47</b>
<b>TASAS, PRECIOS PÚBLICOS Y OTROS INGRESOS</b>						
Tasa Fiscal sobre el Juego	28.519.096	29.520.894	-3,39	43.770.669	51.255.707	-14,60
Tasas Consejerías y Agencias Administrativas	5.033.340	6.615.328	-23,91	14.848.624	13.217.772	12,34
<b>TOTAL</b>	<b>33.552.437</b>	<b>36.136.222</b>	<b>-7,15</b>	<b>58.619.293</b>	<b>64.473.479</b>	<b>-9,08</b>
<b>TOTAL RECAUDACIÓN</b>	<b>149.429.757</b>	<b>161.994.413</b>	<b>-7,76</b>	<b>516.184.204</b>	<b>541.655.522</b>	<b>-4,70</b>
	RECAUDACIÓN MENSUAL			RECAUDACIÓN ACUMULADA		
	ABRIL			ABRIL		
	2014	2013	% 14/13	2014	2013	% 14/13
<b>OTROS INGRESOS DE DERECHO PÚBLICO</b>						
Otros Ingresos de Derecho Público	28.795.452	28.615.817	0,63	92.905.583	64.224.275	44,66
<b>TOTAL RECAUDACIÓN</b>	<b>178.225.209</b>	<b>190.610.231</b>	<b>-6,50</b>	<b>609.089.787</b>	<b>605.879.797</b>	<b>0,53</b>

Cifras en euros

Total Andalucía. Recaudación mensual por conceptos



Total Andalucía. Recaudación acumulada por conceptos



3.1. Tasas y Otros Ingresos de Derecho Público distribuidos por Consejerías y Agencias Administrativas

	RECAUDACIÓN MENSUAL			RECAUDACIÓN ACUMULADA		
	ABRIL			ABRIL		
	2.014	2.013	% 14/13	2014	2013	% 14/13
Presidencia	161.233	138.541	16,38	458.911	438.950	4,55
Parlamento de Andalucía	0	0	-	0	0	-
Deuda Pública	0	0	-	0	0	-
Cámara de Cuentas	0	0	-	0	59.700	-100,00
Consejo Consultivo de Andalucía	0	0	-	0	0	-
Consejo Audiovisual de Andalucía	0	0	-	0	0	-
C. de Adm. Local y RR.II.	6.160	1.001	515,23	16.818	1.001	1.579,75
Consejería Hacienda y Adm. Publ.	43.863.374	45.643.212	-3,90	77.811.403	75.302.797	3,33
Instituto Andaluz Adm. Pública	1.525	5.737	-73,42	38.062	14.893	155,57
Consejería Econ. Innov. Ciencia y Emp.	193.357	182.398	6,01	763.358	834.166	-8,49
I. Estadística y Cartografía Andalucía	0	1.347	-100,00	813	1.728	-52,98
Agencia de Defensa de la Competencia	0	0	-	3.916	0	-
I.A. Prevención Riesgos Laborales	409.871	224.578	82,51	951.848	1.123.487	-15,28
Consejería Igualdad, Salud y Pol. Soc.	835.664	878.330	-4,86	2.844.158	3.056.376	-6,94
Servicio Andaluz de Salud	9.139.960	7.021.999	30,16	44.887.890	24.650.723	82,10
Instituto Andaluz de la Mujer	51.985	134.900	-61,46	195.007	373.607	-47,80
Instituto Andaluz de la Juventud	23.229	13.370	73,73	114.404	63.355	80,58
Consejería Educ., Cultura, Deporte	1.334.936	2.206.158	-39,49	3.527.453	4.398.873	-19,81
Agencia Andaluza Eval. Educativa	0	0	-	0	0	-
I. A. Enseñanzas Artísticas Superiores	0	0	-	0	0	-
Patronato la Alhambra y Generalife	2.375.123	2.546.699	-6,74	8.093.244	7.474.019	8,29
Centro Andaluz Arte Contemporáneo	2.009	7.494	-73,19	6.090	14.678	-58,51
Consejería de Justicia e Interior	6.854	7.792	-12,04	8.276	15.307	-45,93
Consejería de Fomento y Vivienda	507.227	373.553	35,78	1.280.330	1.413.706	-9,43
Consejería Agric. Pesca y Des. Rural	946.866	306.212	209,22	2.104.367	1.214.964	73,20
I.A.I.F.A.P.A.P.E*	93.860	128.771	-27,11	152.756	365.751	-58,23
Consejería Medio Amb. Y Ord. Terr.	2.442.998	5.035.843	-51,49	8.264.651	7.879.164	4,89
Consejería de Turismo y Comercio	149	148	0,84	1.120	508	120,53
<b>Total Recaudación</b>	<b>62.396.382</b>	<b>64.858.083</b>	<b>-3,80</b>	<b>151.524.876</b>	<b>128.697.754</b>	<b>17,74</b>

Cifras en euros

\* Instituto Andaluz de Investigación y Formación Agraria, Pesquera, Alimentaria y de la Producción Ecológica

### 3.2. Tasas 2014-2013

	ABRIL			RECAUDACIÓN ACUMULADA		
	ABRIL			ABRIL		
	2014	2013	% 14/13	2014	2013	% 14/13
Presidencia	161.203	138.533	16,36	458.819	438.894	4,54
Parlamento de Andalucía	0	0	-	0	0	-
Deuda Pública	0	0	-	0	0	-
Cámara de Cuentas	0	0	-	0	0	-
Consejo Consultivo de Andalucía	0	0	-	0	0	-
Consejo Audiovisual de Andalucía	0	0	-	0	0	-
C. de Adm. Local y RR.II.	0	0	-	0	0	-
Consejería Hacienda y Adm. Publ.	28.748.045	29.736.266	-3,32	44.280.119	51.801.153	-14,52
Instituto Andaluz Adm. Pública	1.029	1.674	-38,53	36.770	5.178	610,19
Consejería Econ. Innov. Ciencia y Emp.	68.589	65.403	4,87	447.360	501.416	-10,78
I. Estadística y Cartografía Andalucía	0	366	-100,00	65	420	-84,64
Agencia de Defensa de la Competencia	0	0	-	0	0	-
I.A. Prevención Riesgos Laborales	0	0	-	0	0	-
Consejería Igualdad, Salud y Pol. Soc.	101.449	91.463	10,92	355.814	295.191	20,54
Servicio Andaluz de Salud	109.950	255.345	-56,94	579.334	897.837	-35,47
Instituto Andaluz de la Mujer	0	0	-	0	0	-
Instituto Andaluz de la Juventud	0	0	-	0	0	-
Consejería Educ., Cultura, Deporte	551.933	303.196	82,04	1.020.899	761.216	34,11
Agencia Andaluza Eval. Educativa	0	0	-	0	0	-
I. A. Enseñanzas Artísticas Superiores	0	0	-	0	0	-
Patronato la Alhambra y Generalife	0	0	-	0	0	-
Centro Andaluz Arte Contemporáneo	0	0	-	0	0	-
Consejería de Justicia e Interior	6.452	7.232	-10,78	6.988	9.637	-27,49
Consejería de Fomento y Vivienda	506.903	373.224	35,82	1.278.833	1.413.132	-9,50
Consejería Agric. Pesca y Des. Rural	850.922	122.894	592,40	1.879.444	457.299	310,99
I.A.I.F.A.P.A.P.E**	2.912	4.765	-38,88	9.554	12.780	-25,24
Consejería Medio Amb. Y Ord. Terr.	2.442.990	5.035.843	-51,49	8.264.502	7.879.164	4,89
Consejería de Turismo y Comercio	58	19	205,44	793	163	387,40
<b>Total Recaudación</b>	<b>33.552.437</b>	<b>36.136.222</b>	<b>-7,15</b>	<b>58.619.293</b>	<b>64.473.479</b>	<b>-9,08</b>

Cifras en euros

\* Instituto Andaluz de Investigación y Formación Agraria, Pesquera, Alimentaria y de la Producción Ecológica

### 3.3. Otros Ingresos de Derecho Público 2014-2013

	RECAUDACIÓN MENSUAL			RECAUDACIÓN ACUMULADA		
	ABRIL			ABRIL		
	2014	2013	% 14/13	2014	2013	% 14/13
Presidencia	30	8	275,00	92	56	64,29
Parlamento de Andalucía	0	0	-	0	0	-
Deuda Pública	0	0	-	0	0	-
Cámara de Cuentas	0	0	-	0	59.700	-100,00
Consejo Consultivo de Andalucía	0	0	-	0	0	-
Consejo Audiovisual de Andalucía	0	0	-	0	0	-
C. de Adm. Local y RR.II.	6.160	1.001	515,23	16.818	1.001	1.579,75
Consejería Hacienda y Adm. Publ.	15.115.329	15.906.946	-4,98	33.531.283	23.501.644	42,68
Instituto Andaluz Adm. Pública	495	4.063	-87,81	1.292	9.716	-86,70
Consejería Econ. Innov. Ciencia y Emp.	124.768	116.996	6,64	315.998	332.751	-5,03
I. Estadística y Cartografía Andalucía	0	981	-100,00	748	1.308	-42,81
Agencia de Defensa de la Competencia	0	0	-	3.916	0	-
I.A. Prevención Riesgos Laborales	409.871	224.578	82,51	951.848	1.123.487	-15,28
Consejería Igualdad, Salud y Pol. Soc.	734.215	786.867	-6,69	2.488.344	2.761.186	-9,88
Servicio Andaluz de Salud	9.030.010	6.766.654	33,45	44.308.556	23.752.886	86,54
Instituto Andaluz de la Mujer	51.985	134.900	-61,46	195.007	373.607	-47,80
Instituto Andaluz de la Juventud	23.229	13.370	73,73	114.404	63.355	80,58
Consejería Educ., Cultura, Deporte	783.004	1.902.962	-58,85	2.506.554	3.637.657	-31,09
Agencia Andaluza Eval. Educativa	0	0	-	0	0	-
I. A. Enseñanzas Artísticas Superiores	0	0	-	0	0	-
Patronato la Alhambra y Generalife	2.375.123	2.546.699	-6,74	8.093.244	7.474.019	8,29
Centro Andaluz Arte Contemporáneo	2.009	7.494	-73,19	6.090	14.678	-58,51
Consejería de Justicia e Interior	402	560	-28,25	1.288	5.670	-77,28
Consejería de Fomento y Vivienda	323	329	-1,60	1.497	574	160,66
Consejería Agric. Pesca y Des. Rural	95.945	183.318	-47,66	224.923	757.665	-70,31
I.A.I.F.A.P.A.P.E**	90.948	124.007	-26,66	143.202	352.971	-59,43
Consejería Medio Amb. Y Ord. Terr.	8	0	-	150	0	-
Consejería de Turismo y Comercio	91	129	-29,46	327	345	-5,23
<b>Total Recaudación</b>	<b>28.843.945</b>	<b>28.721.862</b>	<b>0,43</b>	<b>92.905.583</b>	<b>64.224.275</b>	<b>44,66</b>

Cifras en euros

\*Agencia Andaluza de Evaluación de la Calidad y Acreditación Universitaria