

ÍNDICE

[Nota Metodológica](#)

1. Recaudación Tributaria de la Junta de Andalucía y sus Agencias Administrativas

- [1.1.1. Recaudación Tributaria Homogénea de la Junta de Andalucía y sus Agencias Administrativas *](#)
- [1.1.2. Recaudación Tributaria de la Junta de Andalucía y sus Agencias Administrativas **](#)
- [1.2. Detalle de la recaudación por las diferentes figuras tributarias propias](#)
- [1.3. Detalle de la recaudación por las diferentes figuras tributarias cedidas de gestión propia](#)
- [1.4.1. Detalle de los ingresos por las diferentes figuras tributarias cedidas gestionadas por el Estado sujetas a liquidación](#)
 - [1.4.1.1. Recaudación de las entregas a cuenta](#)
 - [1.4.1.2. Recaudación por liquidaciones de años anteriores](#)
- [1.4.2. Detalle de la recaudación por las diferentes figuras tributarias cedidas gestionadas por el Estado. Entregas a cuenta del ejercicio corriente y Liquidaciones de años anteriores](#)
- [1.4.3. Detalle de la Recaudación de las diferentes figuras tributarias cedidas gestionadas por el Estado no sujetas a Liquidación](#)
 - [1.4.3.1. Tributos cedidos en que se cede el rendimiento territorial](#)
- [1.5.1. Recaudación mensual Homogenea* por capítulos. Serie temporal 2014-2013.](#)
- [1.5.2. Recaudación mensual por capítulos. Serie temporal 2014-2013. **](#)

2. Recaudación Provincial de los Tributos gestionados por la Junta de Andalucía y sus Agencias Administrativas.

Desglose por Conceptos

- [2.1. Almería](#)
 - [2.1.1. Recaudación mensual 2014-2013](#)
- [2.2. Cádiz](#)
 - [2.2.1. Recaudación mensual 2014-2013](#)
- [2.3. Córdoba](#)
 - [2.3.1. Recaudación mensual 2014-2013](#)
- [2.4. Granada](#)
 - [2.4.1. Recaudación mensual 2014-2013](#)
- [2.5. Huelva](#)
 - [2.5.1. Recaudación mensual 2014-2013](#)
- [2.6. Jaén](#)
 - [2.6.1. Recaudación mensual 2014-2013](#)
- [2.7. Málaga](#)
 - [2.7.1. Recaudación mensual 2014-2013](#)
- [2.8. Sevilla](#)
 - [2.8.1. Recaudación mensual 2014-2013](#)
- [2.9. Servicios Centrales](#)
 - [2.9.1. Recaudación mensual 2014-2013](#)
- [2.10. Total Andalucía](#)
 - [2.10.1. Recaudación mensual 2014-2013](#)

3. Tasas y Otros Ingresos de Derecho Público distribuidos por Consejerías y Agencias Administrativas

- [3.1. Tasas y Otros Ingresos de Derecho Público distribuidos por Consejerías y Agencias Administrativas](#)
- [3.2. Tasas 2014-2013](#)
- [3.3. Otros Ingresos de Derecho Público 2014-2013](#)

Nota metodológica

El objetivo que pretendemos con la elaboración de la Estadística Tributaria que aquí se presenta, en estos Cuadernos, es recopilar y difundir los aspectos más importantes que caracterizan a los ingresos tributarios gestionados por la Comunidad Autónoma de Andalucía, y en concreto la estructura de la recaudación, la procedencia y cuantía de la misma, y su evolución a lo largo del tiempo.

En coordinación con la Secretaría General de Hacienda, la elaboración de esta publicación se ha llevado a cabo por la Unidad Estadística de la Consejería de Hacienda y Administración Pública, que ha realizado la captación, tratamiento y análisis de la información contenida en el Sistema Integrado de Gestión Presupuestaria, Contable y Financiera de la Administración de la Junta de Andalucía, así como la presentación de los resultados finales.

La variable objeto de estudio ha sido la Recaudación Neta, definida como el Ingresado, corregido con la Anulación y Devolución de Ingresos, imputable a los Capítulos I, II y III del Presupuesto de Ingresos de la Junta de Andalucía y de sus Agencias administrativas, es decir, la Recaudación Neta obtenida de la gestión de los Impuestos Directos, Impuestos Indirectos, Tasas y Otros Ingresos de Derecho Público de la Comunidad Autónoma de Andalucía. Asimismo, en la variable Recaudación Neta se ha agregado tanto la recaudación correspondiente al presupuesto corriente como a los presupuestos cerrados de ejercicios anteriores.

La fuente de información ha sido el Sistema Integrado de Gestión Presupuestaria Contable y Financiera de la Administración de la Junta de Andalucía (JÚPITER). Ello ha permitido la obtención de datos con carácter mensual y a su acumulación en el año de referencia; y el desglose por provincias, computando la recaudación a cada una de éstas y a los servicios centrales.

La información se clasifica en tres bloques:

- El primer bloque denominado “Recaudación Tributaria de la Junta de Andalucía y Agencias administrativas”, muestra las series temporales mensuales y las acumuladas al mes en el año de referencia correspondientes a la recaudación de los recursos tributarios por conceptos presupuestarios así como el detalle según las figuras tributarias propias, cedidas de gestión propia y las cedidas gestionadas por el Estado. Asimismo, se comparan los datos con los del año anterior mediante el cálculo de variaciones interanuales.

Como novedad, se presentan los ingresos procedentes de las figuras tributarias cedidas gestionadas por el Estado sujetos a liquidación desglosados entre las entregas a cuenta y la liquidación de años anteriores, (apartado 1.4.1) así como los ingresos procedentes de las figuras tributarias cedidas gestionadas por el Estado no sujetas a liquidación. Esta diferenciación permitirá efectuar la comparativa entre ambos ejercicios en términos homogéneos.

Asimismo en el apartado 1.1.1 que contiene el resumen de la recaudación tributaria de la Junta de Andalucía y sus Agencias administrativas por todos los conceptos tributarios, se han extraído las liquidaciones incluidas en el apartado 1.4.1.2, para que la comparativa entre ambos ejercicios se efectúe de manera homogénea.

Con el objetivo de continuar con la serie de todas las magnitudes, aunque con la periodicidad mensual antes mencionada, se mantienen las tablas de anteriores números de esta publicación con la siguiente correspondencia (el apartado 1.1 pasa a ser el apartado 1.1.2, el apartado 1.4 pasa a ser el apartado 1.4.2, y el apartado 1.5 pasa a ser el apartado 1.5.2)

- En el segundo de los bloques se analiza la recaudación tributaria de los tributos gestionados por la Comunidad Autónoma distribuida por Capítulos y Conceptos correspondiente a cada mes, desagregada a nivel provincial. Los datos se presentan tanto por mes, como por el acumulado a dicho mes en el año de referencia, comparándose con sus equivalentes en el año anterior.

• El tercero se centra específicamente en las Tasas y Otros Ingresos de Derecho Público, presentándose la recaudación mensual así como su acumulada en el año de referencia, desglosada por Secciones Presupuestarias, Consejerías y Agencias administrativas, y adaptada a la estructura competencial aprobada por el Decreto de la Presidenta 4/2013, de 9 de septiembre, de la Vicepresidencia y sobre reestructuración de Consejerías.

Los datos que se presentan en resúmenes numéricos agrupados en tablas, incluyen además para una mejor comprensión de los mismos, algunas representaciones gráficas que ayudarán a interpretarlos.

Unidad Estadística
Servicio de Estudios y Publicaciones
Viceconsejería de Hacienda y Administración Pública

1.1.1.Recaudación Tributaria Homogénea de la Junta de Andalucía y sus Agencias Administrativas *

	RECAUDACION MENSUAL			RECAUDACION ACUMULADA		
	JUNIO			JUNIO		
	2014	2013	% 14/13	2014	2013	% 14/13
IMPUESTOS DIRECTOS						
Impuesto sobre Sucesiones y Donaciones	23.797.535	20.274.857	17,37	147.992.900	162.459.185	-8,90
Impuesto s/ Patrimonio de las Personas Físicas	504.443	65.558	669,46	1.865.473	4.841.344	-61,47
Impuesto sobre Depósitos Bancarios	0	9.677.380	-100,00	34.408.567	42.966.720	-19,92
Tarifa Autonómica del IRPF	335.234.563	349.079.013	-3,97	2.011.402.955	2.094.474.080	-3,97
TOTAL	359.536.540	379.096.809	-5,16	2.195.669.895	2.304.741.329	-4,73
IMPUESTOS INDIRECTOS						
Transmisiones Patrimoniales	74.030.584	48.662.105	52,13	362.452.279	333.582.254	8,65
Actos Jurídicos Documentados	23.656.557	17.521.723	35,01	117.924.079	138.254.726	-14,71
Impuesto s/ Juego del Bingo	26	169	-84,42	40.092	60.169	-33,37
Impuesto Actividades de Juego No Presenciales	1.774.811	1.473.650	20,44	3.342.480	2.757.073	21,23
Impuesto Valor Añadido	392.906.773	393.606.459	-0,18	2.357.440.640	2.361.638.755	-0,18
Impuestos Especiales de Fabricación	176.936.018	178.066.152	-0,63	1.061.616.110	1.068.396.910	-0,63
Impuesto s/ Determinados Medios de Transporte	3.010.262	2.904.495	3,64	16.182.763	16.253.410	-0,43
Impuesto s/ Ventas Minoristas Hidrocarburos	19.087.925	22.255.458	-14,23	111.431.198	136.837.515	-18,57
Impuestos Ecológicos	355.435	2.641	13.359,05	3.998.001	4.921.537	-18,77
Impuestos Extinguidos	0	0	-	0	0	-
Canon de Mejora	46.415	84.794	-45,26	30.530.024	36.675.070	-16,76
TOTAL	691.804.807	664.577.646	4,10	4.064.957.665	4.099.377.419	-0,84
TASAS						
Tasa Fiscal sobre el Juego	5.418.018	5.218.544	3,82	53.523.430	62.163.512	-13,90
Tasas Consejerías y Agencias Administrativas	4.329.225	3.358.171	28,92	21.008.463	22.250.290	-5,58
TOTAL	9.747.243	8.576.715	13,65	74.531.894	84.413.803	-11,71
TOTAL RECAUDACIÓN	1.061.088.590	1.052.251.170	0,84	6.335.159.454	6.488.532.551	-2,36

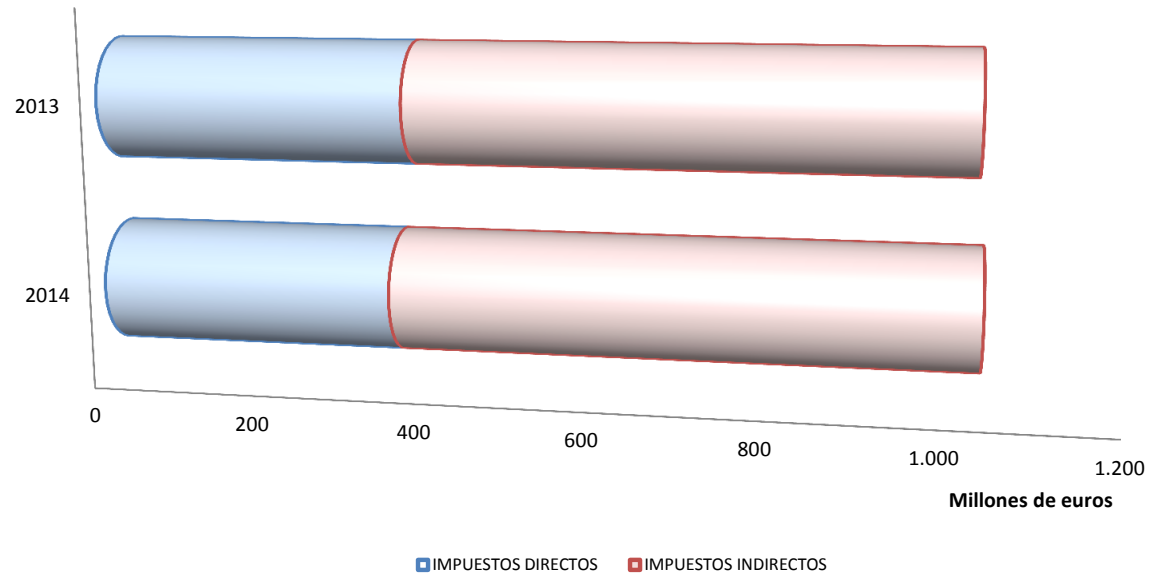
Cifras en euros

*Nota: sin considerar las cantidades correspondientes a liquidaciones de ejercicios anteriores por las diferentes figuras tributarias cedidas gestionadas por el Estado

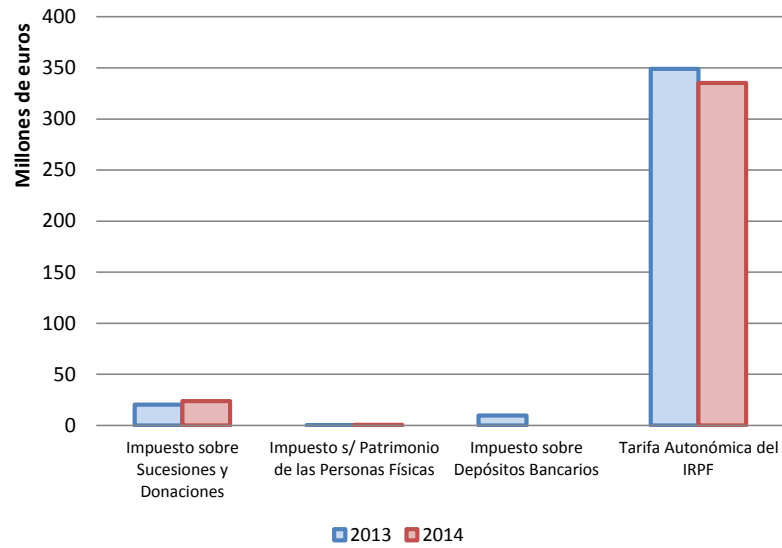
	RECAUDACION MENSUAL			RECAUDACION ACUMULADA		
	JUNIO			JUNIO		
	2014	2013	% 14/13	2014	2013	% 14/13
OTROS INGRESOS DE DERECHO PUBLICO						
Otros Ingresos de Derecho Público	27.113.289	16.691.682	62,44	147.010.351	110.564.730	32,96
TOTAL RECAUDACIÓN	1.088.201.879	1.068.942.852	1,80	6.482.169.805	6.599.097.281	-1,77

Cifras en euros

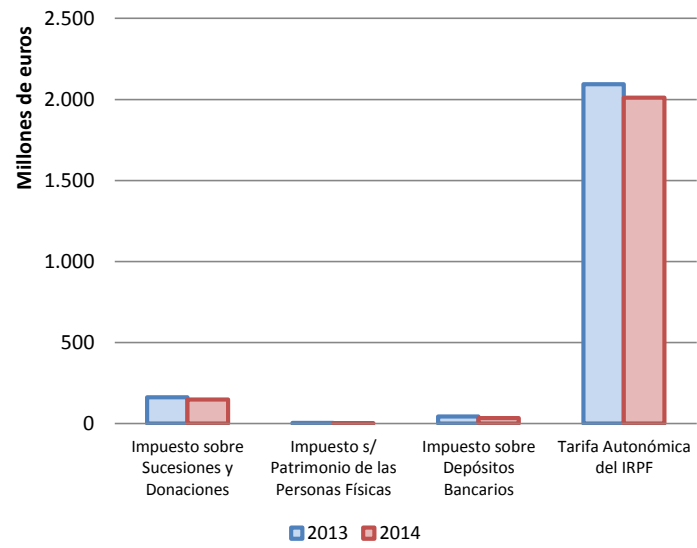
Recaudación Tributaria Mensual



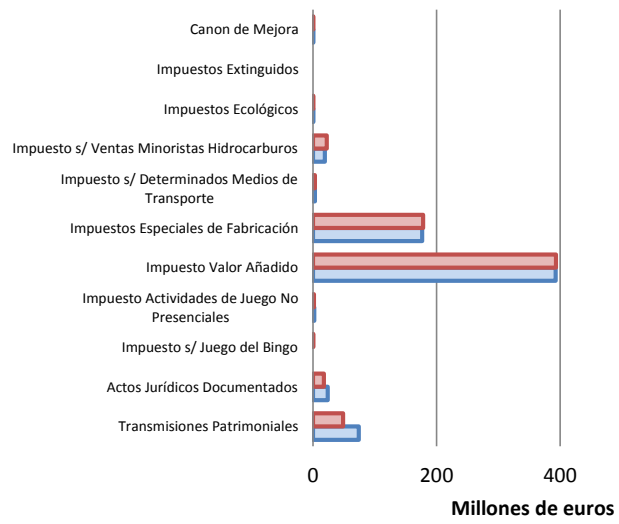
Impuestos Directos. Recaudación Mensual



Impuestos Directos. Recaudación Acumulada

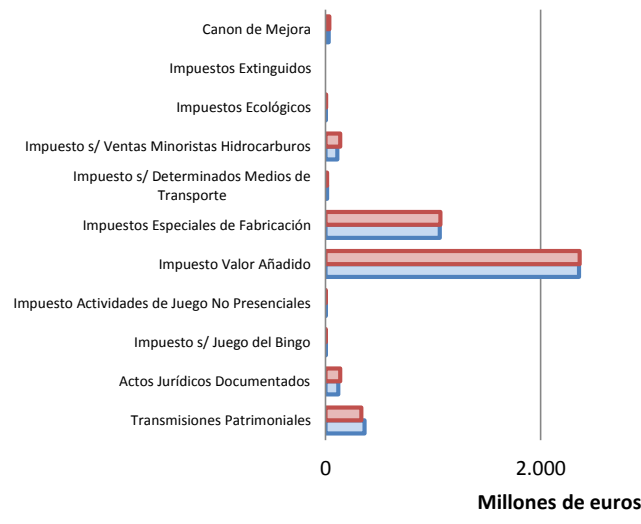


Impuestos Indirectos. Recaudación Mensual



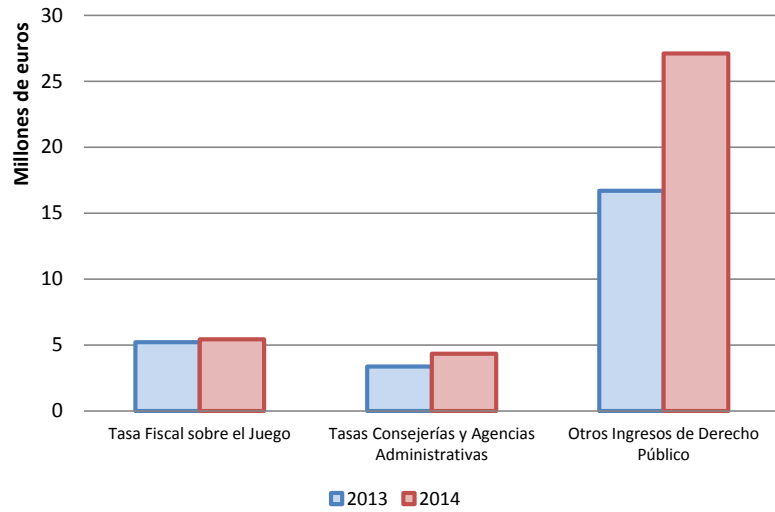
■ 2013 ■ 2014

Impuestos Indirectos. Recaudación Acumulada

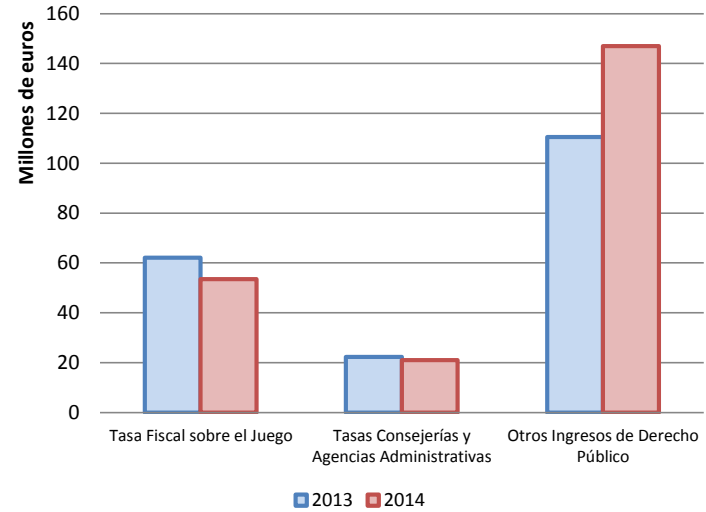


■ 2013 ■ 2014

**Tasas y otros Ingresos de Derecho Público.
Recaudación Mensual**



**Tasas y otros Ingresos de Derecho Público.
Recaudación Acumulada**



1.1.2. Recaudación Tributaria de la Junta de Andalucía y sus Agencias Administrativas **

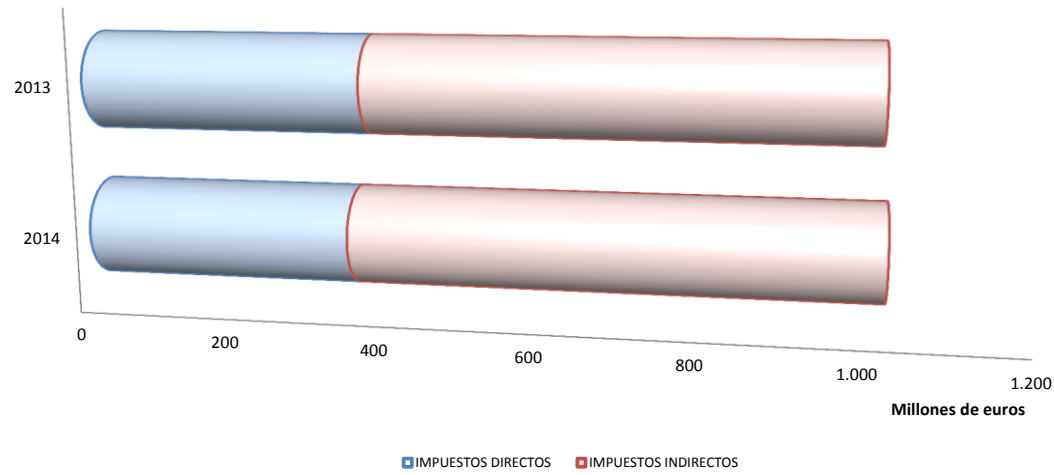
	RECAUDACIÓN MENSUAL			RECAUDACIÓN ACUMULADA		
	JUNIO			JUNIO		
	2014	2013	% 14/13	2014	2013	% 14/13
IMPUESTOS DIRECTOS						
Impuesto sobre Sucesiones y Donaciones	23.797.535	20.274.857	17,37	147.992.900	162.459.185	-8,90
Impuesto s/ Patrimonio de las Personas Físicas	504.443	65.558	669,46	1.865.473	4.841.344	-61,47
Impuesto sobre Depósitos Bancarios	0	9.677.380	-100,00	34.408.567	42.966.720	-19,92
Tarifa Autonómica del IRPF	331.279.373	345.123.824	-4,01	1.987.671.817	2.070.742.942	-4,01
TOTAL	355.581.351	375.141.619	-5,21	2.171.938.758	2.281.010.192	-4,78
IMPUESTOS INDIRECTOS						
Transmisiones Patrimoniales	74.030.584	48.662.105	52,13	362.452.279	333.582.254	8,65
Actos Jurídicos Documentados	23.656.557	17.521.723	35,01	117.924.079	138.254.726	-14,71
Impuesto s/ Juego del Bingo	26	169	-84,42	40.092	60.169	-33,37
Impuesto Actividades de Juego No Presenciales	1.774.811	1.473.650	20,44	3.342.480	2.757.073	21,23
Impuesto Valor Añadido	380.928.250	381.627.936	-0,18	2.285.569.501	2.289.767.616	-0,18
Impuestos Especiales de Fabricación	176.437.140	177.567.274	-0,64	1.058.622.842	1.065.403.642	-0,64
Impuesto s/ Determinados Medios de Transporte	3.010.262	2.904.495	3,64	16.182.763	16.253.410	-0,43
Impuesto s/ Ventas Minoristas Hidrocarburos	19.087.925	22.255.458	-14,23	111.431.198	136.837.515	-18,57
Impuestos Ecológicos	355.435	2.641	13.359,05	3.998.001	4.921.537	-18,77
Impuestos Extinguidos	0	0	-	0	0	-
Canon de Mejora	46.415	84.794	-45,26	30.530.024	36.675.070	-16,76
TOTAL	679.327.406	652.100.244	4,18	3.990.093.258	4.024.513.012	-0,86
TASAS Y OTROS INGRESOS DE DERECHO PÚBLICO						
Tasa Fiscal sobre el Juego	5.418.018	5.218.544	3,82	53.523.430	62.163.512	-13,90
Tasas Consejerías y Agencias Administrativas	4.329.225	3.358.171	28,92	21.008.463	22.250.290	-5,58
TOTAL	9.747.243	8.576.715	13,65	74.531.894	84.413.803	-11,71
TOTAL RECAUDACIÓN	1.044.655.999	1.035.818.579	0,85	6.236.563.910	6.389.937.006	-2,40

	RECAUDACIÓN MENSUAL			RECAUDACIÓN ACUMULADA		
	JUNIO			JUNIO		
	2014	2013	% 14/13	2014	2013	% 14/13
OTROS INGRESOS DE DERECHO PÚBLICO						
Otros Ingresos de Derecho Público	27.113.289	16.691.682	62,44	147.010.351	110.564.730	32,96
TOTAL RECAUDACIÓN	1.071.769.288	1.052.510.261	1,83	6.383.574.260	6.500.501.736	-1,80

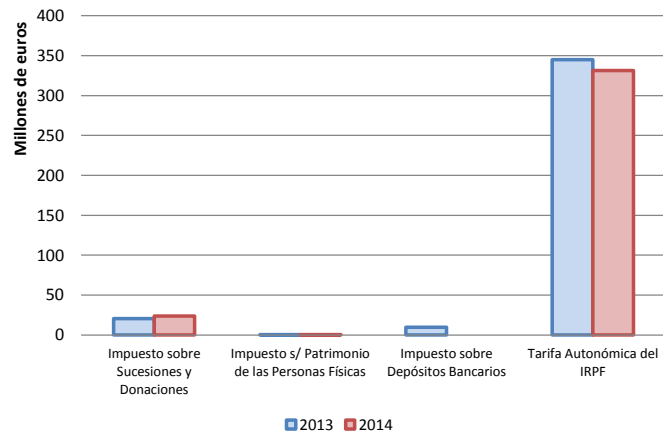
Cifras en euros

**Nota: incluidas las cantidades correspondientes a liquidaciones de ejercicios anteriores por las diferentes figuras tributarias cedidas gestionadas por el Estado

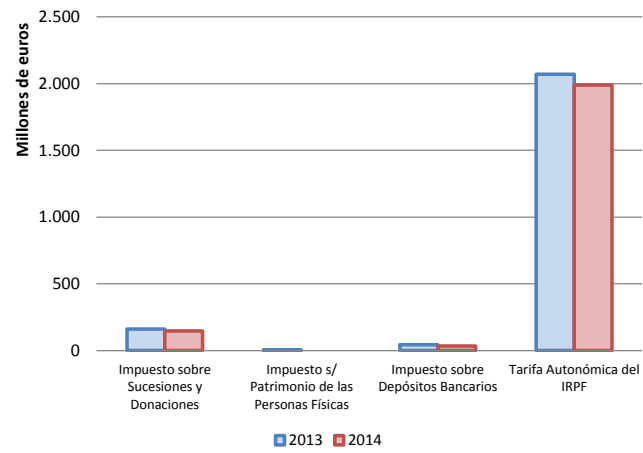
Recaudación Tributaria y liquidaciones años anteriores



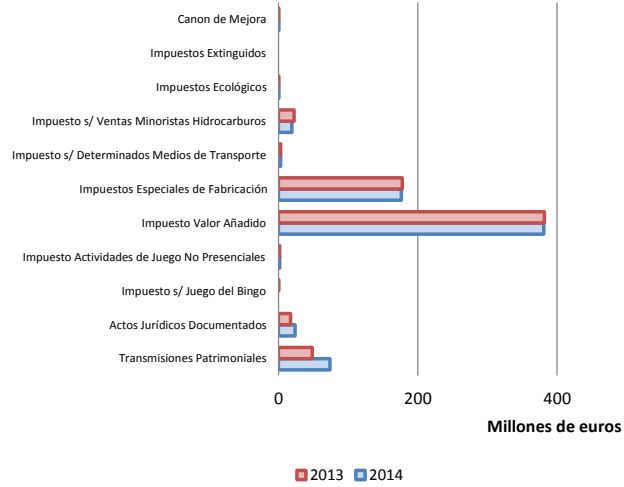
Impuestos Directos. Recaudación Mensual y liquidaciones años anteriores



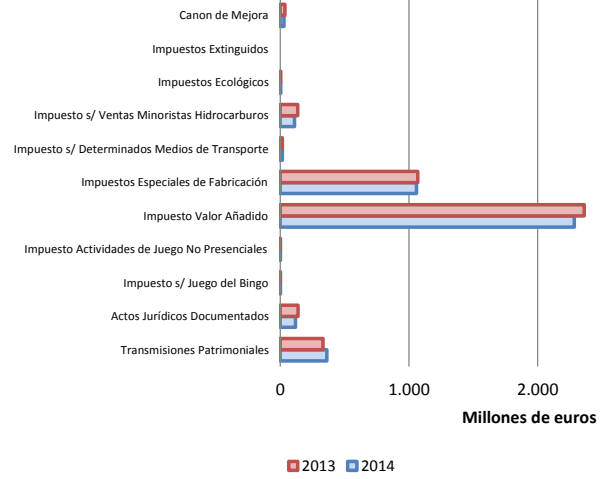
Impuestos Directos. Recaudación Acumulada y liquidaciones años anteriores



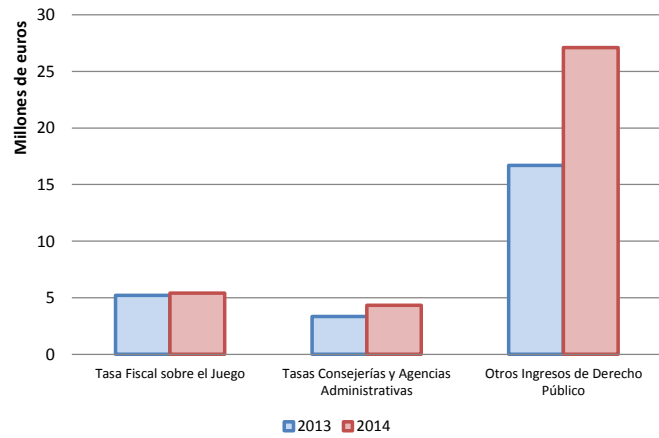
Impuestos Indirectos. Recaudación Mensual y liquidaciones años anteriores



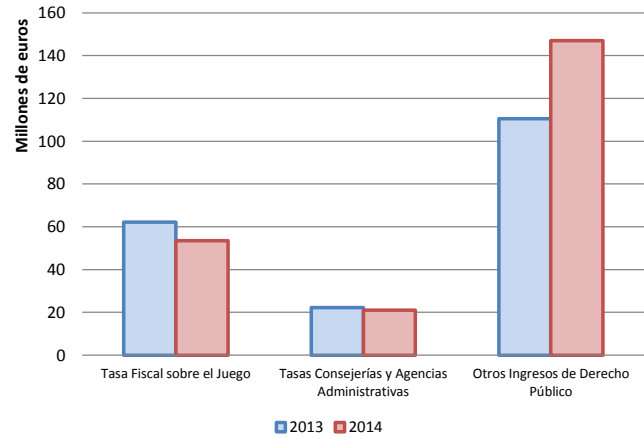
Impuestos Indirectos. Recaudación Acumulada y liquidaciones años anteriores



Tasas y otros Ingresos de Derecho Público. Recaudación Mensual y liquidaciones años anteriores



Tasas y otros Ingresos de Derecho Público. Recaudación Acumulada y liquidaciones años anteriores

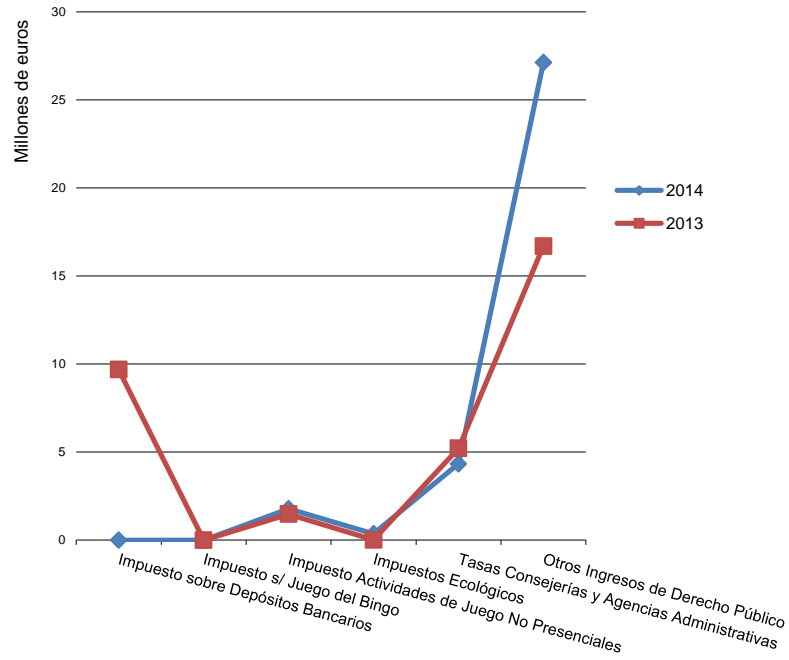


1.2. Detalle de la recaudación por las diferentes figuras tributarias propias

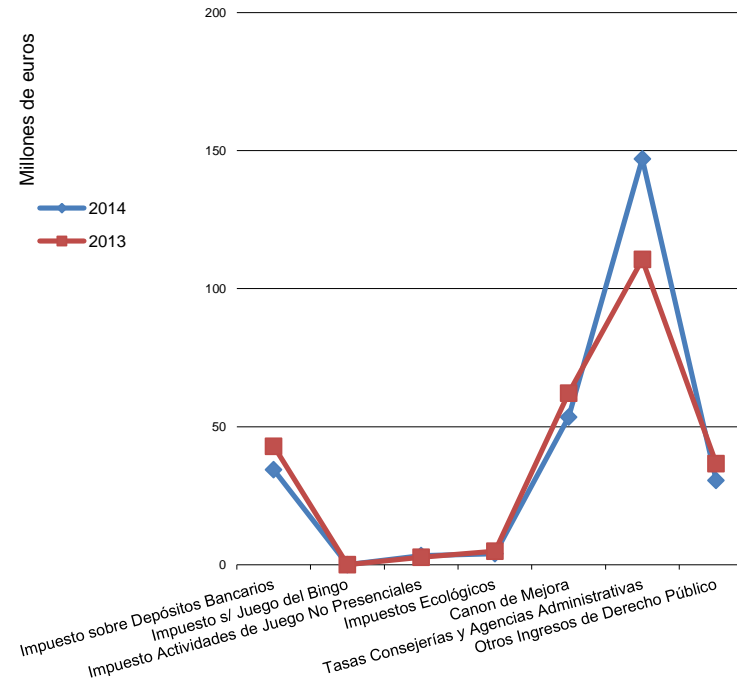
	RECAUDACIÓN MENSUAL			RECAUDACIÓN ACUMULADA		
	JUNIO			JUNIO		
	2014	2013	% 14/13	2014	2013	% 14/13
IMPUESTOS DIRECTOS						
Impuesto sobre Depósitos Bancarios	0	9.677.380	-100,00	34.408.567	42.966.720	-19,92
TOTAL	0	9.677.380	-100,00	34.408.567	42.966.720	-19,92
IMPUESTOS INDIRECTOS						
Impuesto s/ Juego del Bingo	26	169	-84,42	40.092	60.169	-33,37
Impuesto Actividades de Juego No Presenciales	1.774.811	1.473.650	20,44	3.342.480	2.757.073	21,23
Impuestos Ecológicos	355.435	2.641	13.359,05	3.998.001	4.921.537	-18,77
Emisiones Gases a la Atmósfera	350.457	0	-	2.080.232	1.631.292	27,52
Vertidos a Aguas Litorales	3.879	2.715	42,85	1.623.914	1.524.226	6,54
Depósitos Residuos Radioactivos	0	0	-	0	1.453.356	-100,00
Depósitos Residuos Peligrosos	0	0	-	88.548	80.137	10,50
Bolsas de Plástico	1.099	-74	1.577,92	205.307	232.527	-11,71
Canon de Mejora	46.415	84.794	-45,26	30.530.024	36.675.070	-16,76
TOTAL	2.176.687	1.561.254	39,42	37.910.597	44.413.849	-14,64
TASAS						
Tasas Consejerías y Agencias Administrativas	4.329.225	5.218.544	-17,04	53.523.430	62.163.512	-13,90
TOTAL RECAUDACIÓN	6.505.912	16.457.178	-60,47	125.842.594	149.544.082	-15,85
	RECAUDACIÓN MENSUAL			RECAUDACIÓN ACUMULADA		
	JUNIO			JUNIO		
	2014	2013	% 14/13	2014	2013	% 14/13
Otros Ingresos de Derecho Público	27.113.289	16.691.682	62,44	147.010.351	110.564.730	32,96
TOTAL RECAUDACIÓN	33.619.201	33.148.859	1,42	272.852.945	260.108.812	4,90

Cifras en euros

Recaudación Mensual. Figuras Tributarias propias



Recaudación Acumulada. Figuras tributarias propias

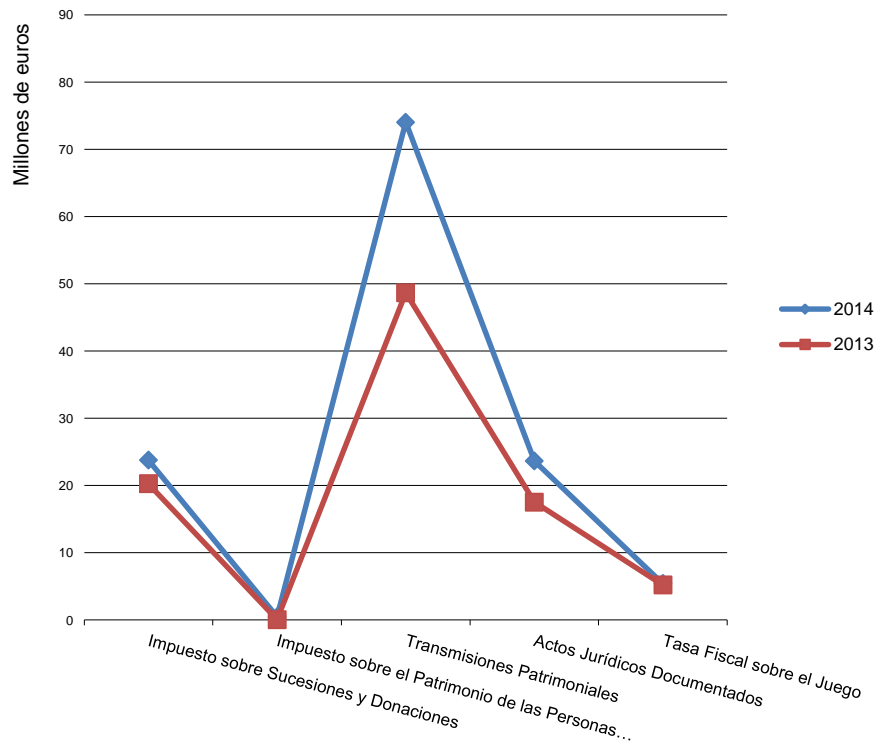


1.3. Detalle de la recaudación por las diferentes figuras tributarias cedidas de gestión propia

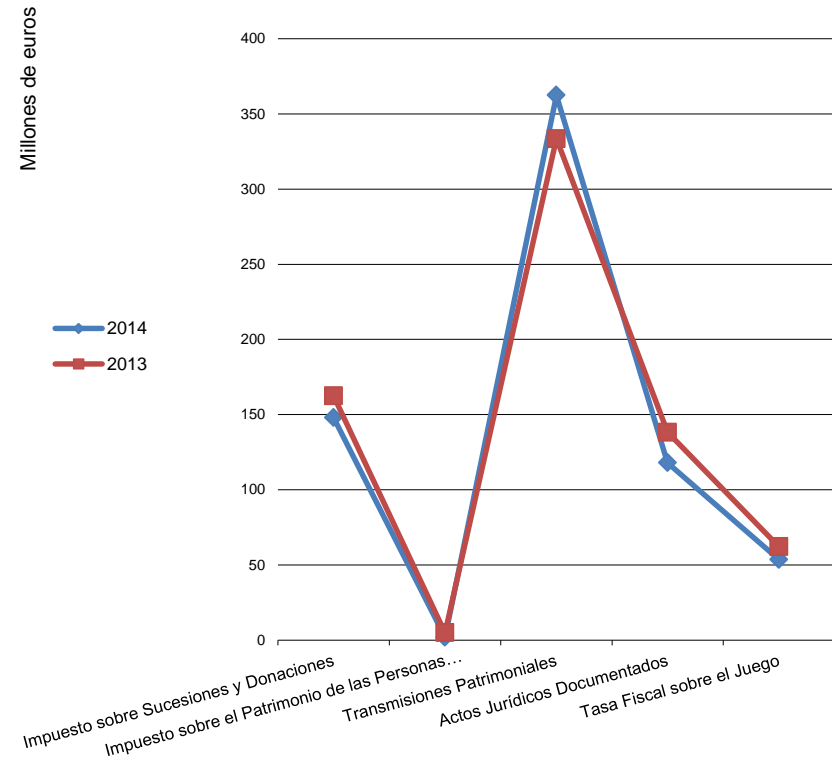
	RECAUDACION MENSUAL			RECAUDACION ACUMULADA		
	JUNIO			JUNIO		
	2014	2013	% 14/13	2014	2013	% 14/13
IMPUESTOS DIRECTOS						
Impuesto sobre Sucesiones y Donaciones	23.797.535	20.274.857	17,37	147.992.900	162.459.185	-8,90
Impuesto sobre el Patrimonio de las Personas Físicas	504.443	65.558	669,46	1.865.473	4.841.344	-61,47
TOTAL	24.301.978	20.340.416	19,48	149.858.373	167.300.529	-10,43
IMPUESTOS INDIRECTOS						
Transmisiones Patrimoniales	74.030.584	48.662.105	52,13	362.452.279	333.582.254	8,65
Actos Jurídicos Documentados	23.656.557	17.521.723	35,01	117.924.079	138.254.726	-14,71
Impuestos Extinguidos	0	0	-	0	0	-
TOTAL	97.687.141	66.183.828	47,60	480.376.358	471.836.980	1,81
TASAS						
Tasa Fiscal sobre el Juego	5.418.018	5.218.544	3,82	53.523.430	62.163.512	-13,90
TOTAL	5.418.018	5.218.544	3,82	53.523.430	62.163.512	-13,90
TOTAL RECAUDACIÓN	127.407.136	91.742.787	38,87	683.758.161	701.301.022	-2,50

Cifras en euros

Recaudación mensual. Figuras tributarias cedidas de gestión propia



Recaudación acumulada. Figuras tributarias cedidas de gestión propia



1.4.1. Detalle de los ingresos por las diferentes figuras tributarias cedidas gestionadas por el Estado sujetas a liquidación

1.4.1.1. Recaudación de las entregas a cuenta

	RECAUDACIÓN MENSUAL			RECAUDACIÓN ACUMULADA		
	JUNIO			JUNIO		
	2014	2013	% 14/13	2014	2013	% 14/13
IMPUESTOS DIRECTOS						
Tarifa Autónoma del IRPF	335.234.563	349.079.013	-3,97	2.011.402.955	2.094.474.080	-3,97
TOTAL	335.234.563	349.079.013	-3,97	2.011.402.955	2.094.474.080	-3,97
IMPUESTOS INDIRECTOS						
Impuesto Valor Añadido	392.906.773	393.606.459	-0,18	2.357.440.640	2.361.638.755	-0,18
Impuestos Especiales de Fabricación	176.936.018	178.066.152	-0,63	1.061.616.110	1.068.396.910	-0,63
Impuesto s/ Alcohol	6.333.879	5.683.003	11,45	38.003.275	34.098.020	11,45
Impuesto s/ Productos Intermedios	140.548	125.450	12,04	843.290	752.700	12,04
Impuesto s/ Cerveza	2.494.778	2.395.614	4,14	14.968.670	14.373.685	4,14
Impuesto s/ Lab. Tabaco	61.279.309	60.936.611	0,56	367.675.855	365.619.665	0,56
Impuesto s/ Hidrocarburos. Tarifa Autónoma	85.317.852	90.078.383	-5,28	511.907.110	540.470.295	-5,28
Impuesto s/ Electricidad	21.369.652	18.847.091	13,38	128.217.910	113.082.545	13,38
TOTAL	569.842.792	571.672.611	-0,32	3.419.056.750	3.430.035.665	-0,32
TOTAL RECAUDACIÓN	905.077.354	920.751.624	-1,70	5.430.459.705	5.524.509.745	-1,70

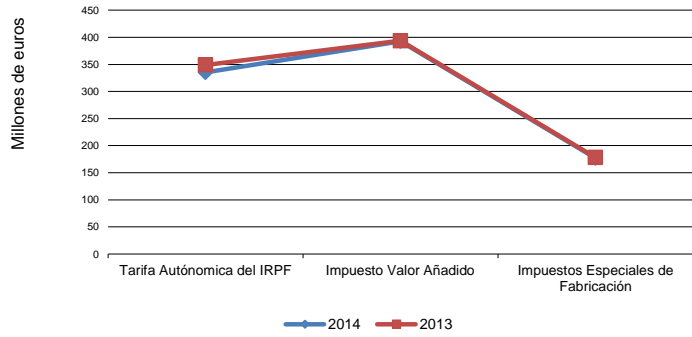
Cifras en euros

1.4.1.2. Recaudación por liquidaciones de años anteriores

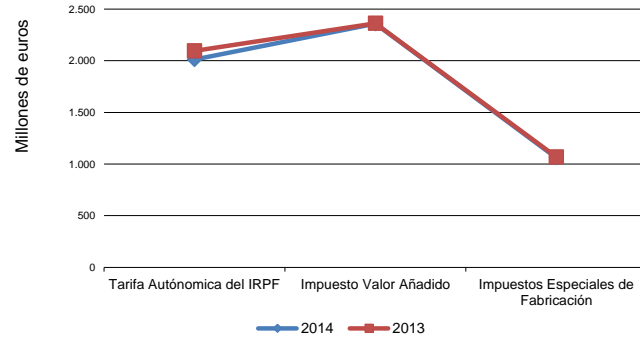
	RECAUDACION MENSUAL			RECAUDACION ACUMULADA		
	JUNIO			JUNIO		
	2014	2013	% 14/13	2014	2013	% 14/13
IMPUESTOS DIRECTOS						
Tarifa Autónoma del IRPF	-3.955.190	-3.955.190	0,00	-23.731.138	-23.731.138	0,00
TOTAL	-3.955.190	-3.955.190	0,00	-23.731.138	-23.731.138	0,00
IMPUESTOS INDIRECTOS						
Impuesto Valor Añadido	-11.978.523	-11.978.523	0,00	-71.871.139	-71.871.139	0,00
Impuestos Especiales de Fabricación	-498.878	-498.878	0,00	-2.993.268	-2.993.268	0,00
Impuesto s/ Alcohol	-75.196	-75.196	0,00	-451.174	-451.174	0,00
Impuesto s/ Productos Intermedios	-980	-980	0,00	-5.883	-5.883	0,00
Impuesto s/ Cerveza	-8.527	-8.527	0,00	-51.162	-51.162	0,00
Impuesto s/ Lab. Tabaco	-110.648	-110.648	0,00	-663.887	-663.887	0,00
Impuesto s/ Hidrocarburos. Tarifa Autónoma	-298.872	-298.872	0,00	-1.793.232	-1.793.232	0,00
Impuesto s/ Electricidad	-4.655	-4.655	0,00	-27.930	-27.930	0,00
TOTAL	-12.477.401	-12.477.401	0,00	-74.864.407	-74.864.407	0,00
TOTAL RECAUDACIÓN	-16.432.591	-16.432.591	0,00	-98.595.545	-98.595.545	0,00

Cifras en euros

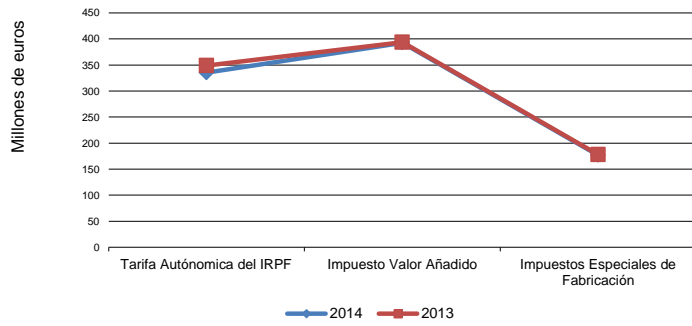
Recaudación mensual. Figuras tributarias cedidas gestionadas por el Estado



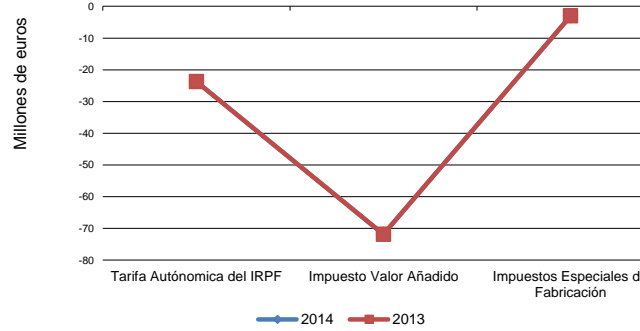
Recaudación acumulada. Figuras tributarias cedidas gestionadas por el Estado



Recaudación mensual por liquidaciones de años anteriores. Figuras tributarias cedidas gestionadas por el Estado

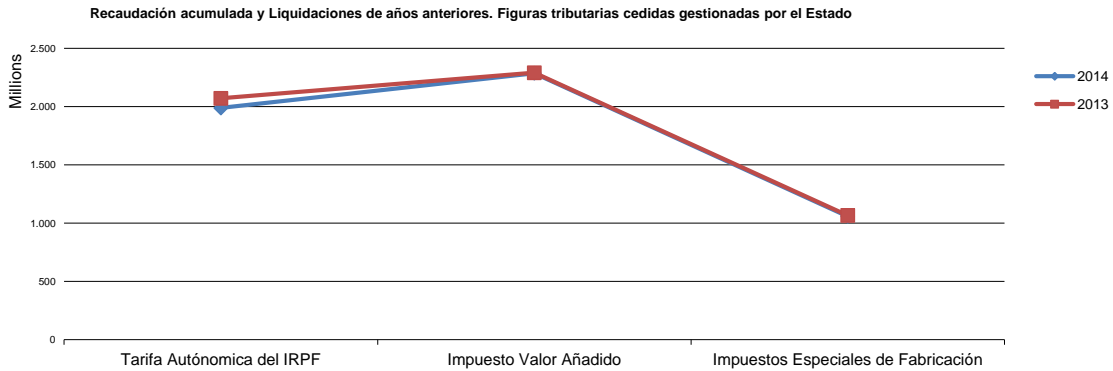
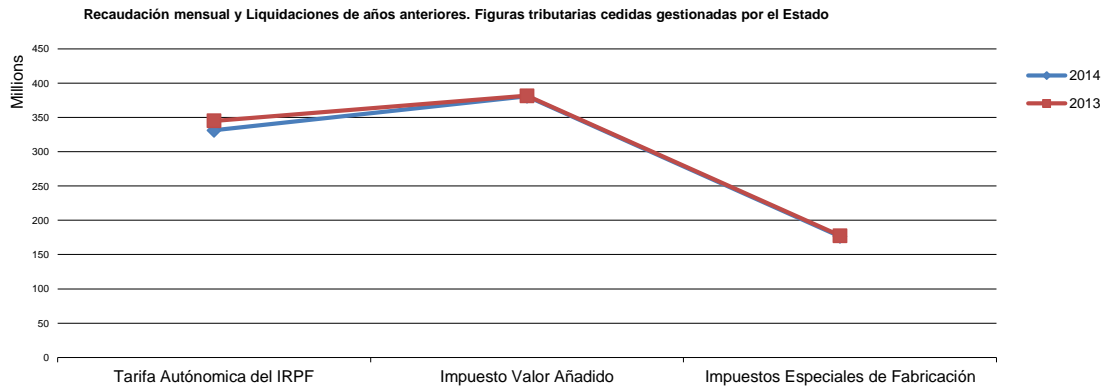


Recaudación acumulada por liquidaciones de años anteriores. Figuras tributarias cedidas gestionadas por el Estado



1.4.2. Detalle de la recaudación por las diferentes figuras tributarias cedidas gestionadas por el Estado. Entregas a cuenta del ejercicio corriente y Liquidaciones de años anteriores

	RECAUDACION MENSUAL			RECAUDACION ACUMULADA		
	2014			JUNIO		
	2014	2013	% 14/13	2014	2013	% 14/13
IMPUESTOS DIRECTOS						
Tarifa Autónoma del IRPF	331.279.373	345.123.824	-4,01	1.987.671.817	2.070.742.942	-4,01
TOTAL	331.279.373	345.123.824	-4,01	1.987.671.817	2.070.742.942	-4,01
IMPUESTOS INDIRECTOS						
Impuesto Valor Añadido	380.928.250	381.627.936	-0,18	2.285.569.501	2.289.767.616	-0,18
Impuestos Especiales de Fabricación	176.437.140	177.567.274	-0,64	1.058.622.842	1.065.403.642	-0,64
Impuesto s/ Alcohol	6.258.683	5.607.808	11,61	37.552.101	33.646.846	11,61
Impuesto s/ Productos Intermedios	139.568	124.470	12,13	837.407	746.817	12,13
Impuesto s/ Cerveza	2.486.251	2.387.087	4,15	14.917.508	14.322.523	4,15
Impuesto s/ Lab. Tabaco	61.168.661	60.825.963	0,56	367.011.968	364.955.778	0,56
Impuesto s/ Hidrocarburos. Tarifa Autónoma	85.018.980	89.779.511	-5,30	510.113.878	538.677.063	-5,30
Impuesto s/ Electricidad	21.364.997	18.842.436	13,39	128.189.979	113.054.615	13,39
TOTAL	557.365.390	559.195.210	-0,33	3.344.192.343	3.355.171.258	-0,33
TOTAL RECAUDACIÓN	888.644.763	904.319.033	-1,73	5.331.864.160	5.425.914.200	-1,73



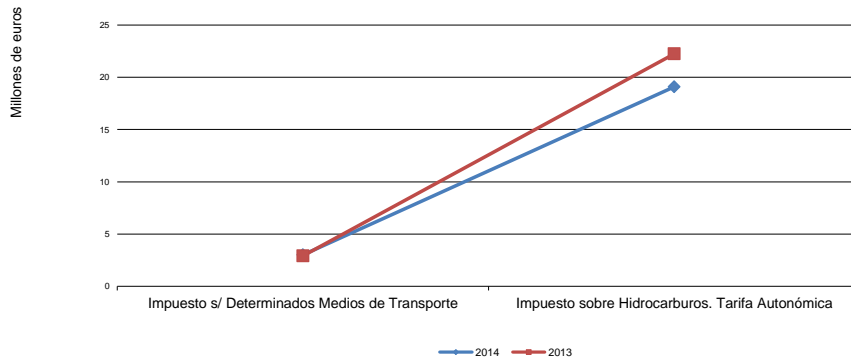
1.4.3. Detalle de la Recaudación de las diferentes figuras tributarias cedidas gestionadas por el Estado no sujetas a Liquidación

1.4.3.1. Tributos cedidos en que se cede el rendimiento territorial

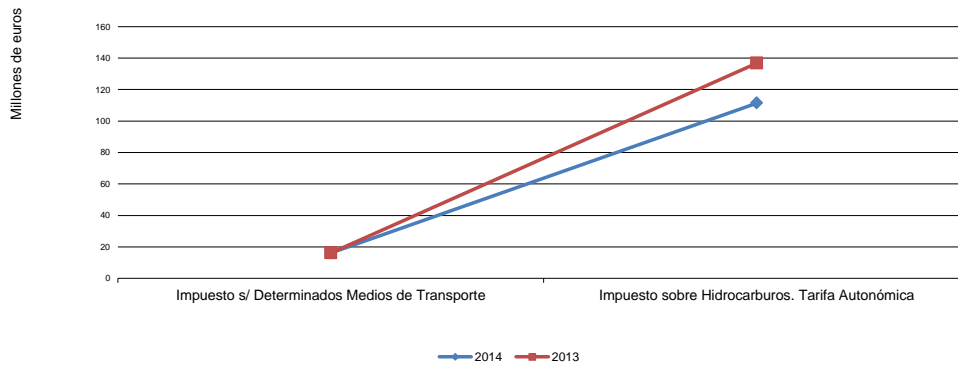
	RECAUDACION MENSUAL			RECAUDACION ACUMULADA		
	JUNIO			JUNIO		
	2014	2013	% 14/13	2014	2013	% 14/13
IMPUESTOS INDIRECTOS						
Impuesto s/ Determinados Medios de Transporte	3.010.262	2.904.495	3,64	16.182.763	16.253.410	-0,43
Impuesto sobre Hidrocarburos. Tarifa Autonómica	19.087.925	22.255.458	-14,23	111.431.198	136.837.515	-18,57
TOTAL RECAUDACIÓN	22.098.187	25.159.953	-12,17	127.613.961	153.090.925	-16,64

Cifras en euros

Recaudación mensual de Figuras tributarias cedidas gestionadas por el Estado no sujetas a liquidación



Recaudación acumulada de Figuras tributarias cedidas gestionadas por el Estado no sujetas a liquidación



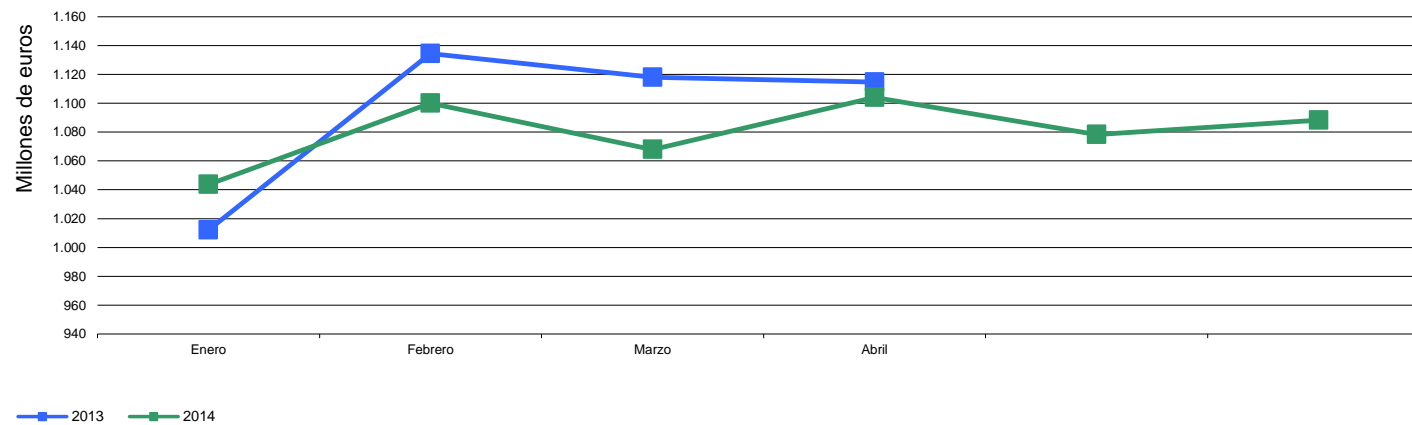
1.5.1. Recaudación mensual Homogenea* por capítulos. Serie temporal 2014-2013.

	IMPUESTOS DIRECTOS	IMPUESTOS INDIRECTOS	TASAS	OTROS INGRESOS DE DERECHO PÚBLICO	TOTAL MENSUAL	TOTAL MENSUAL ACUMULADO
2013						
Enero	365.324.388	625.504.580	7.614.429	13.640.674	1.012.084.070	1.012.084.070
Febrero	377.591.589	721.375.293	10.912.978	24.521.321	1.134.401.181	2.146.485.251
Marzo	379.684.661	731.047.658	9.809.851	-2.659.582	1.117.882.588	3.264.367.839
Abril	399.693.583	650.086.687	36.136.222	28.721.862	1.114.638.353	4.379.006.192
Mayo	403.350.302	706.785.555	11.363.608	29.648.773	1.151.148.238	5.530.154.430
Junio	379.096.809	664.577.645	8.576.715	16.691.682	1.068.942.852	6.599.097.282
Julio	377.611.157	681.870.123	34.872.459	28.836.323	1.123.190.062	7.722.287.344
Agosto	455.307.049	718.114.278	10.855.509	28.743.279	1.213.020.116	8.935.307.460
Septiembre	401.399.018	663.104.263	8.905.121	17.327.935	1.090.736.337	10.026.043.798
Octubre	447.736.263	668.714.627	33.756.862	33.314.261	1.183.522.013	11.209.565.811
Noviembre	378.352.199	696.355.973	15.148.956	37.880.437	1.127.737.566	12.337.303.377
Diciembre	412.548.029	723.273.493	44.360.959	40.696.045	1.220.878.526	13.558.181.903
2014						
Enero	351.877.117	664.142.425	9.123.742	18.577.226	1.043.720.509	1.043.720.509
Febrero	395.519.285	674.277.362	7.307.547	22.985.156	1.100.089.351	2.143.809.860
Marzo	364.984.273	671.805.446	8.635.568	22.499.256	1.067.924.542	3.211.734.402
Abril	361.150.408	680.409.370	33.552.437	28.843.945	1.103.956.160	4.315.690.562
Mayo	362.602.272	682.518.255	6.165.358	26.991.479	1.078.277.364	5.393.967.926
Junio	359.536.540	691.804.807	9.747.243	27.113.289	1.088.201.879	6.482.169.805

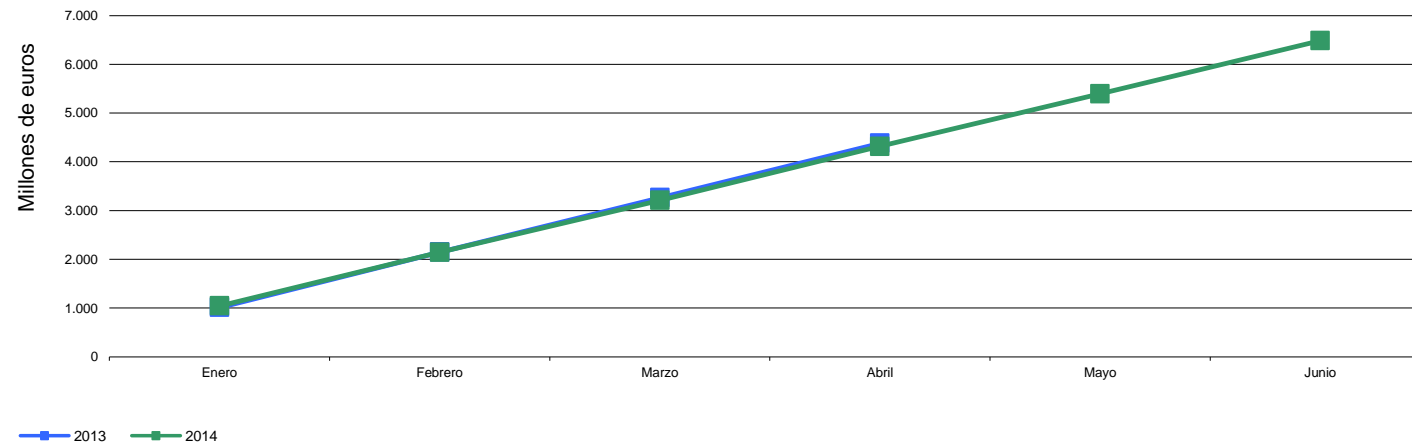
Cifras en euros

*Nota: sin considerar las cantidades correspondientes a liquidaciones de ejercicios anteriores por las diferentes figuras tributarias cedidas gestionadas por el Estado

Recaudación mensual



Recaudación mensual acumulada



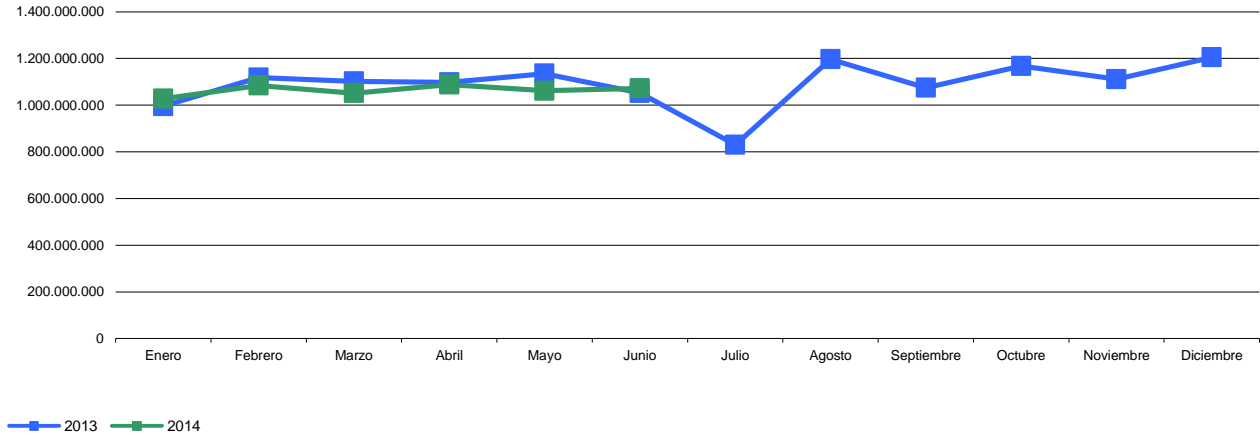
1.5.2. Recaudación mensual por capítulos. Serie temporal 2014-2013. **

	IMPUESTOS DIRECTOS	IMPUESTOS INDIRECTOS	TASAS	OTROS INGRESOS DE DERECHO PÚBLICO	TOTAL MENSUAL	TOTAL MENSUAL ACUMULADO
2013						
Enero	361.369.198	613.027.179	7.614.429	13.640.674	995.651.479	995.651.479
Febrero	373.636.399	708.897.892	10.912.978	24.521.321	1.117.968.590	2.113.620.069
Marzo	375.729.471	718.570.257	9.809.851	-2.659.582	1.101.449.997	3.215.070.066
Abril	395.738.393	637.609.286	36.136.222	28.721.862	1.098.205.762	4.313.275.828
Mayo	399.395.112	694.308.154	11.363.608	29.648.773	1.134.715.647	5.447.991.475
Junio	375.141.619	652.100.244	8.576.715	16.691.682	1.052.510.261	6.500.501.736
Julio	152.378.932	613.538.250	34.872.459	28.836.323	829.625.964	7.330.127.700
Agosto	451.351.859	705.636.877	10.855.509	28.743.279	1.196.587.525	8.526.715.225
Septiembre	397.443.828	650.626.862	8.905.121	17.327.935	1.074.303.746	9.601.018.972
Octubre	443.781.073	656.237.226	33.756.862	33.314.261	1.167.089.422	10.768.108.394
Noviembre	374.397.010	683.878.572	15.148.956	37.880.437	1.111.304.976	11.879.413.369
Diciembre	408.592.840	710.796.092	44.360.959	40.696.045	1.204.445.935	13.083.859.304
2014						
Enero	347.921.927	651.665.024	9.123.742	18.577.226	1.027.287.919	1.027.287.919
Febrero	391.564.096	661.799.961	7.307.547	22.985.156	1.083.656.760	2.110.944.679
Marzo	361.029.083	659.328.045	8.635.568	22.499.256	1.051.491.951	3.162.436.630
Abril	357.195.219	667.931.969	33.552.437	28.843.945	1.087.523.569	4.249.960.199
Mayo	358.647.083	670.040.854	6.165.358	26.991.479	1.061.844.773	5.311.804.972
Junio	355.581.351	679.327.406	9.747.243	27.113.289	1.071.769.288	6.383.574.260

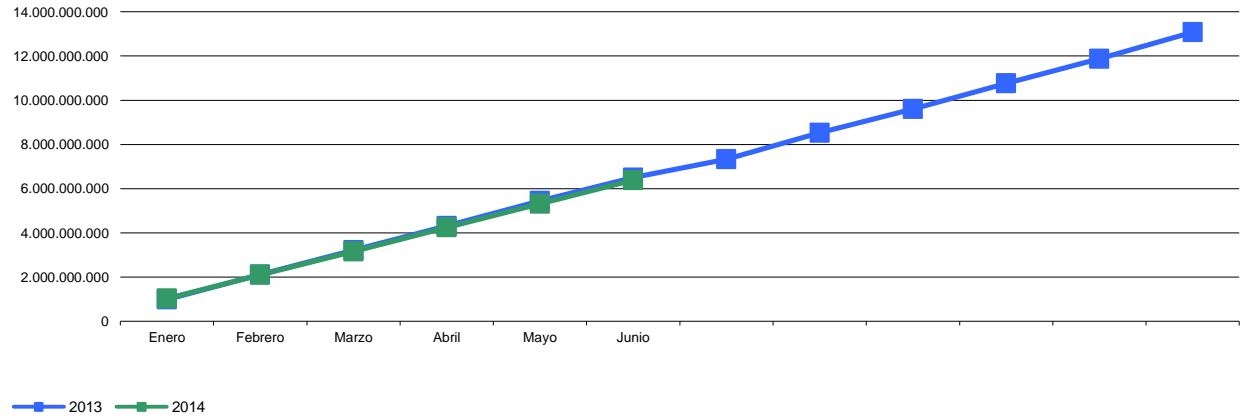
Cifras en euros

**Nota: incluidas las cantidades correspondientes a liquidaciones de ejercicios anteriores por las diferentes figuras tributarias cedidas gestionadas por el Estado

Recaudación mensual y Liquidación de años anteriores



Recaudación mensual acumulada y Liquidación de años anteriores



2. Recaudación Provincial de los Tributos gestionados por la Junta de Andalucía y sus Agencias Administrativas. Desglose por Conceptos

2.1. Almería

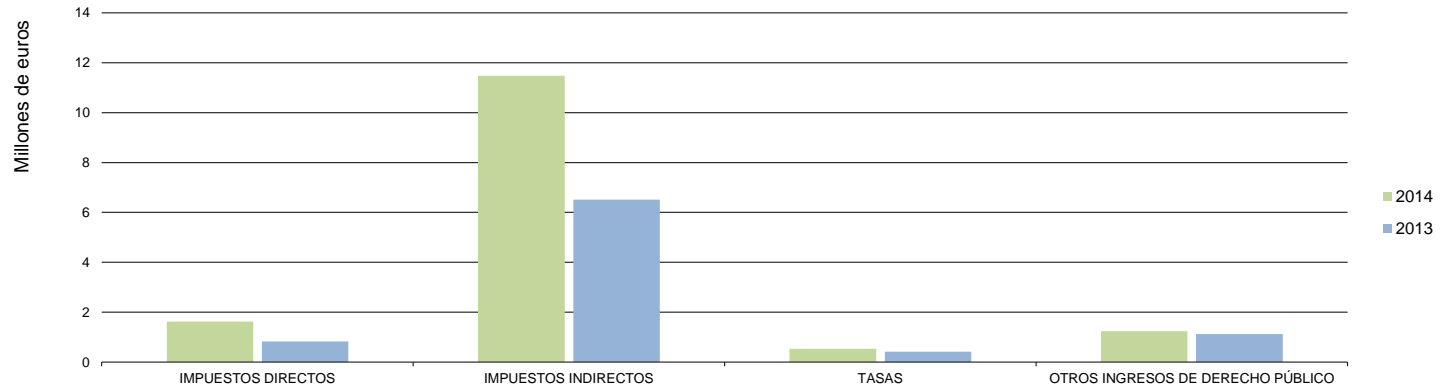
2.1.1. Recaudación mensual 2014-2013

	RECAUDACIÓN MENSUAL			RECAUDACIÓN ACUMULADA		
	JUNIO			JUNIO		
	2014	2013	% 14/13	2014	2013	% 14/13
IMPUESTOS DIRECTOS						
Impuesto sobre Sucesiones y Donaciones	1.616.080	812.862	98,81	10.440.468	11.106.203	-5,99
Impuesto sobre el Patrimonio de las Personas Físicas	11.994	7.284	64,67	121.024	182.045	-33,52
Impuesto sobre Depósitos Bancarios	0	0	-	0	0	-
TOTAL	1.628.074	820.146	98,51	10.561.491	11.288.248	-6,44
IMPUESTOS INDIRECTOS						
Transmisiones Patrimoniales	8.675.614	4.767.677	81,97	33.624.506	31.290.083	7,46
Actos Jurídicos Documentados	2.458.914	1.747.178	40,74	11.423.766	14.204.777	-19,58
Impuesto s/ Juego del Bingo	0	0	-	0	0	-
Impuesto Actividades de Juego No Presenciales	0	0	-	0	0	-
Impuestos Ecológicos	345.648	1.978	17.376,99	1.536.192	689.136	122,92
Impuestos Extinguidos	0	0	-	0	0	-
Canon de Mejora	0	0	-	0	0	-
TOTAL	11.480.176	6.516.832	76,16	46.584.464	46.183.996	0,87
TASAS						
Tasa Fiscal sobre el Juego	259.507	248.826	4,29	3.882.744	3.803.599	2,08
Tasas Consejerías y Agencias Administrativas	271.341	172.007	57,75	1.172.804	1.001.216	17,14
TOTAL	530.849	420.832	26,14	5.055.548	4.804.815	5,22
TOTAL RECAUDACIÓN	13.639.098	7.757.810	75,81	62.201.504	62.277.059	-0,12

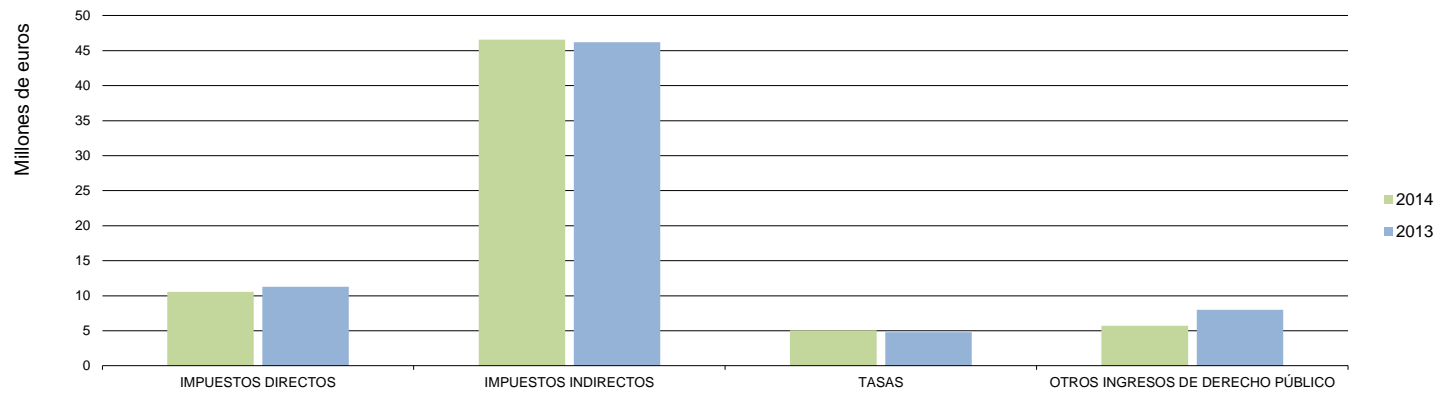
	RECAUDACIÓN MENSUAL			RECAUDACIÓN ACUMULADA		
	JUNIO			JUNIO		
	2014	2013	% 14/13	2014	2013	% 14/13
OTROS INGRESOS DE DERECHO PÚBLICO						
Otros Ingresos de Derecho Público	1.234.874	1.126.450	9,63	5.719.329	7.996.088	-28,47
TOTAL RECAUDACIÓN	14.873.972	8.884.260	67,42	67.920.833	70.273.147	-3,35

Cifras en euros

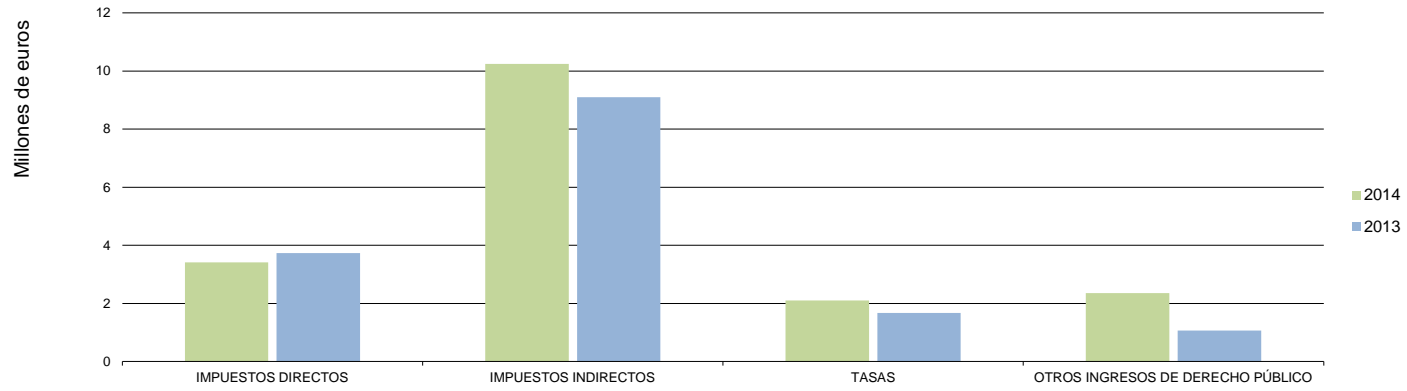
Almería. Recaudación mensual por conceptos



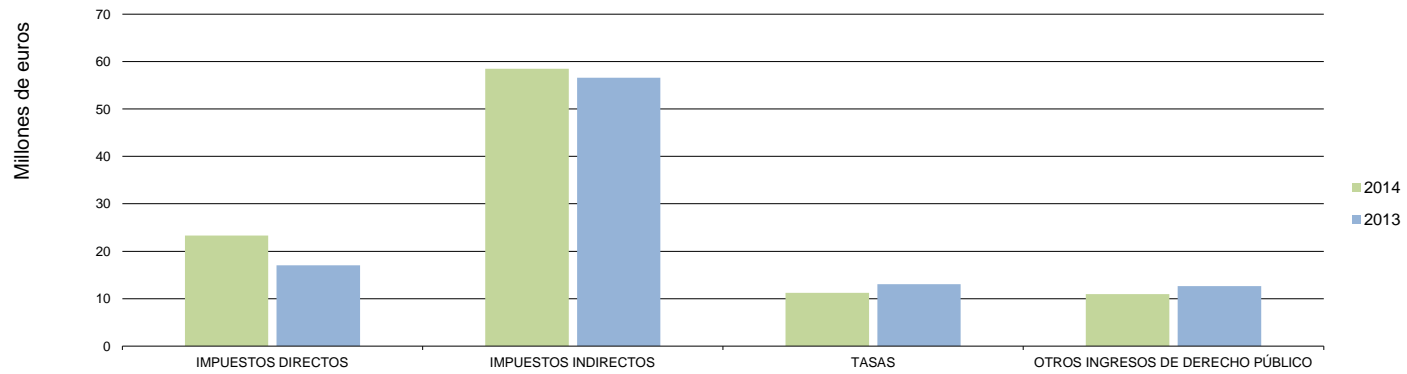
Almería. Recaudación acumulada por conceptos



Cádiz. Recaudación mensual por conceptos



Cádiz. Recaudación acumulada por conceptos



2.3. Córdoba

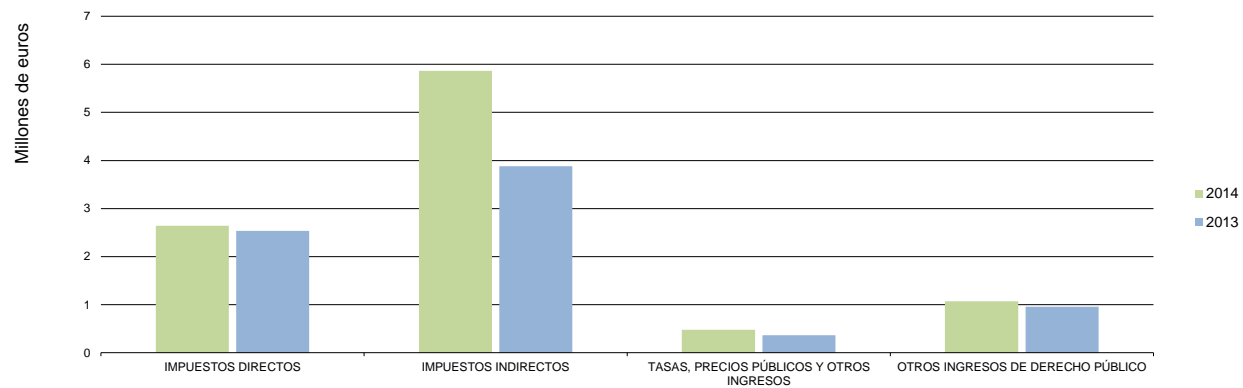
2.3.1. Recaudación mensual 2014-2013

	RECAUDACIÓN MENSUAL			RECAUDACIÓN ACUMULADA		
	JUNIO			JUNIO		
	2014	2013	% 14/13	2014	2013	% 14/13
IMPUESTOS DIRECTOS						
Impuesto sobre Sucesiones y Donaciones	2.567.445	2.502.686	2,59	19.321.858	18.570.796	4,04
Impuesto sobre el Patrimonio de las Personas Físicas	72.318	29.870	142,11	128.805	356.818	-63,90
Impuesto sobre Depósitos Bancarios	0	0	-	0	0	-
TOTAL	2.639.763	2.532.556	4,23	19.450.663	18.927.614	2,76
IMPUESTOS INDIRECTOS						
Transmisiones Patrimoniales	4.079.155	3.146.530	29,64	19.596.898	21.024.130	-6,79
Actos Jurídicos Documentados	1.787.529	733.579	143,67	8.225.794	14.116.363	-41,73
Impuesto s/ Juego del Bingo	0	0	-	0	0	-
Impuesto Actividades de Juego No Presenciales	0	0	-	0	0	-
Impuestos Ecológicos	524	5	10008,11	69.768	1.640.143	-95,75
Impuestos Extinguidos	0	0	-	0	0	-
Canon de Mejora	0	0	-	0	0	-
TOTAL	5.867.208	3.880.114	51,21	27.892.460	36.780.636	-24,17
TASAS, PRECIOS PÚBLICOS Y OTROS INGRESOS						
Tasa Fiscal sobre el Juego	249.305	179.288	39,05	3.964.300	4.173.167	-5,01
Tasas Consejerías y Agencias Administrativas	225.006	185.204	21,49	1.416.025	1.558.381	-9,13
TOTAL	474.310	364.492	30,13	5.380.324	5.731.548	-6,13
TOTAL RECAUDACIÓN	8.981.282	6.777.162	32,52	52.723.447	61.439.799	-14,19

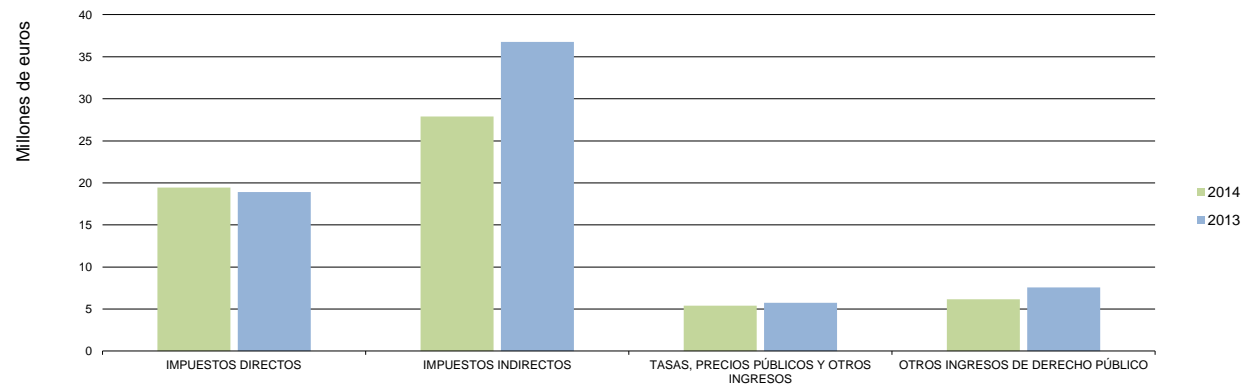
	RECAUDACION MENSUAL			RECAUDACION ACUMULADA		
	JUNIO			JUNIO		
	2014	2013	% 14/13	2014	2013	% 14/13
OTROS INGRESOS DE DERECHO PÚBLICO						
Otros Ingresos de Derecho Público	1.069.815	958.096	11,66	6.142.602	7.571.224	-18,87
TOTAL RECAUDACIÓN	10.051.097	7.735.258	29,94	58.866.049	69.011.022	-14,70

Cifras en euros

Córdoba. Recaudación mensual por conceptos



Córdoba. Recaudación acumulada por conceptos



2.4. Granada

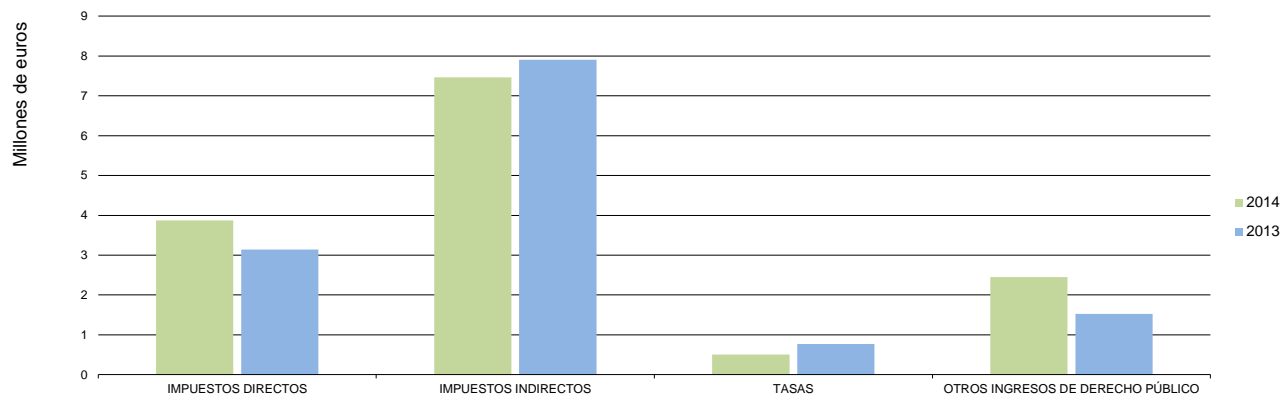
2.4.1. Recaudación mensual 2014-2013

	RECAUDACIÓN MENSUAL			RECAUDACIÓN ACUMULADA		
	JUNIO			JUNIO		
	2014	2013	% 14/13	2014	2013	% 14/13
IMPUESTOS DIRECTOS						
Impuesto sobre Sucesiones y Donaciones	3.747.803	3.135.018	19,55	18.732.816	26.272.903	-28,70
Impuesto sobre el Patrimonio de las Personas Físicas	126.787	6.573	1.828,88	175.086	288.159	-39,24
Impuesto sobre Depósitos Bancarios	0	0	-	0	0	-
TOTAL	3.874.590	3.141.591	23,33	18.907.902	26.561.062	-28,81
IMPUESTOS INDIRECTOS						
Transmisiones Patrimoniales	5.825.899	5.777.131	0,84	32.582.505	32.937.374	-1,08
Actos Jurídicos Documentados	1.634.139	2.132.140	-23,36	11.954.781	14.542.760	-17,80
Impuesto s/ Juego del Bingo	26	0	-	26	0	-
Impuesto Actividades de Juego No Presenciales	0	0	-	0	0	-
Impuestos Ecológicos	7	36	-81,43	65.263	52.661	23,93
Impuestos Extinguidos	0	0	-	0	0	-
Canon de Mejora	0	0	-	0	0	-
TOTAL	7.460.071	7.909.307	-5,68	44.602.574	47.532.795	-6,16
TASAS						
Tasa Fiscal sobre el Juego	188.525	238.314	-20,89	3.920.458	5.412.890	-27,57
Tasas Consejerías y Agencias Administrativas	314.445	533.321	-41,04	1.668.382	1.615.025	3,30
TOTAL	502.970	771.635	-34,82	5.588.841	7.027.915	-20,48
TOTAL RECAUDACIÓN	11.837.631	11.822.532	0,13	69.099.317	81.121.772	-14,82

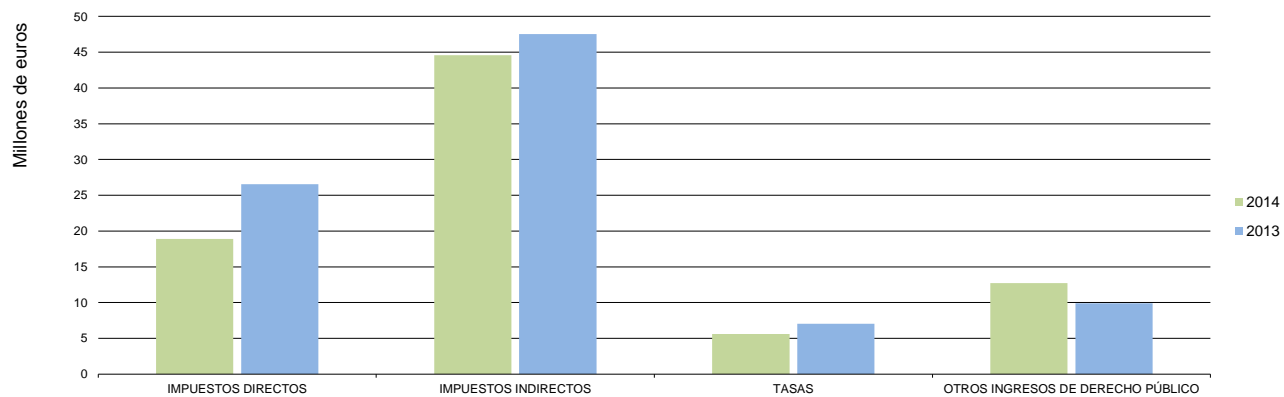
	RECAUDACION MENSUAL			RECAUDACION ACUMULADA		
	JUNIO			JUNIO		
	2014	2013	% 14/13	2014	2013	% 14/13
OTROS INGRESOS DE DERECHO PUBLICO						
Otros Ingresos de Derecho Público	2.451.003	1.529.515	60,25	12.729.880	9.917.122	28,36
TOTAL RECAUDACIÓN	14.288.634	13.352.047	7,01	81.829.197	91.038.894	-10,12

Cifras en euros

Granada. Recaudación mensual por conceptos



Granada. Recaudación acumulada por conceptos



2.5. Huelva

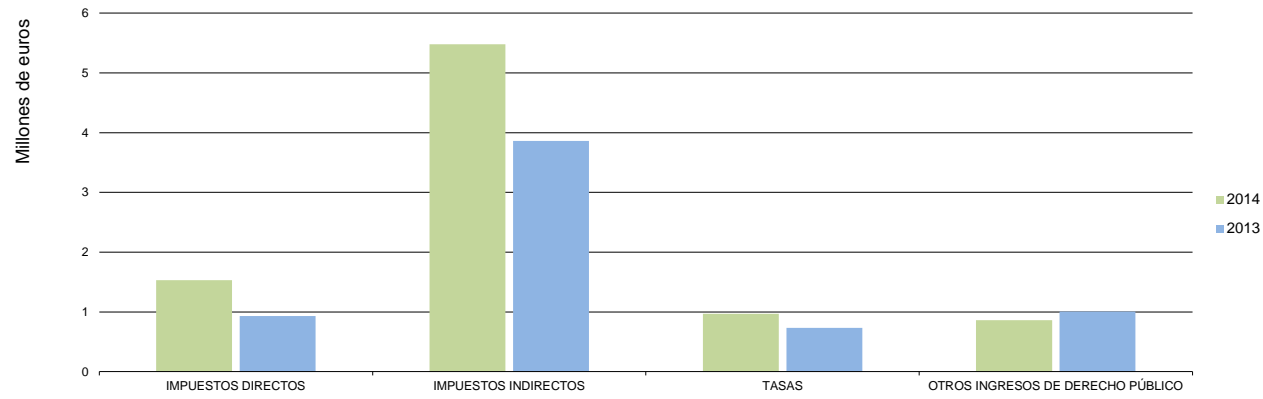
2.5.1. Recaudación mensual 2014-2013

	RECAUDACIÓN MENSUAL			RECAUDACIÓN ACUMULADA		
	JUNIO			JUNIO		
	2014	2013	% 14/13	2014	2013	% 14/13
IMPUESTOS DIRECTOS						
Impuesto sobre Sucesiones y Donaciones	1.524.326	931.979	63,56	10.691.142	7.036.917	51,93
Impuesto sobre el Patrimonio de las Personas Físicas	7.940	1.258	531,17	21.944	34.835	-37,01
Impuesto sobre Depósitos Bancarios	0	0	-	0	0	-
TOTAL	1.532.266	933.237	64,19	10.713.085	7.071.752	51,49
IMPUESTOS INDIRECTOS						
Transmisiones Patrimoniales	3.655.925	2.679.270	36,45	21.257.242	16.967.345	25,28
Actos Jurídicos Documentados	1.821.500	1.181.353	54,19	7.288.864	7.311.131	-0,30
Impuesto s/ Juego del Bingo	0	0	-	0	0	-
Impuesto Actividades de Juego No Presenciales	0	0	-	0	0	-
Impuestos Ecológicos	97	329	-70,54	713.333	532.523	33,95
Impuestos Extinguidos	0	0	-	0	0	-
Canon de Mejora	0	0	-	0	0	-
TOTAL	5.477.522	3.860.952	41,87	29.259.438	24.810.999	17,93
TASAS						
Tasa Fiscal sobre el Juego	851.293	612.379	39,01	4.200.572	4.744.079	-11,46
Tasas Consejerías y Agencias Administrativas	117.872	120.411	-2,11	675.726	843.289	-19,87
TOTAL	969.165	732.790	32,26	4.876.298	5.587.368	-12,73
TOTAL RECAUDACIÓN	7.978.953	5.526.980	44,36	44.848.821	37.470.119	19,69

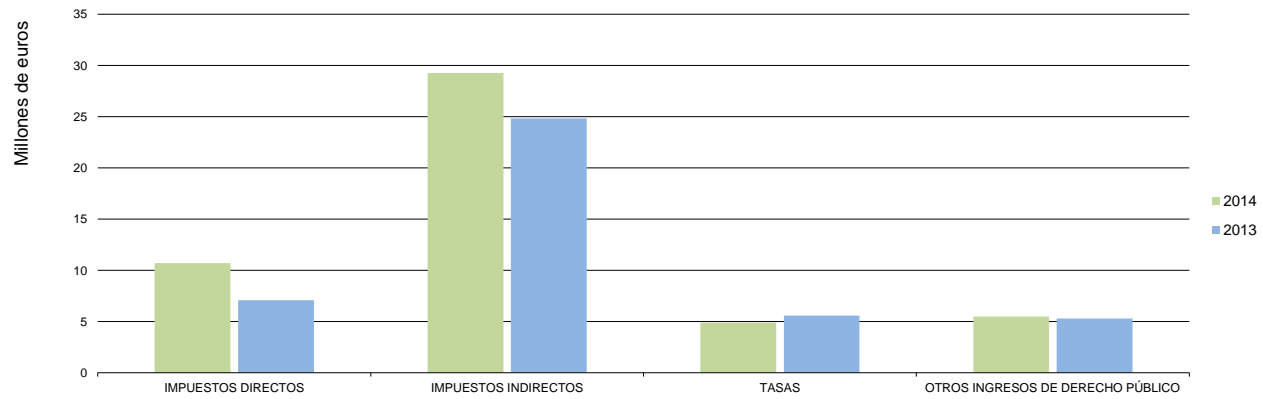
	RECAUDACIÓN MENSUAL			RECAUDACIÓN ACUMULADA		
	JUNIO			JUNIO		
	2014	2013	% 14/13	2014	2013	% 14/13
OTROS INGRESOS DE DERECHO PÚBLICO						
Otros Ingresos de Derecho Público	862.570	1.008.818	-14,50	5.470.982	5.304.176	3,14
TOTAL RECAUDACIÓN	8.841.523	6.535.798	35,28	50.319.803	42.774.295	17,64

Cifras en euros

Huelva. Recaudación mensual por conceptos



Huelva. Recaudación acumulada por conceptos



2.6. Jaén

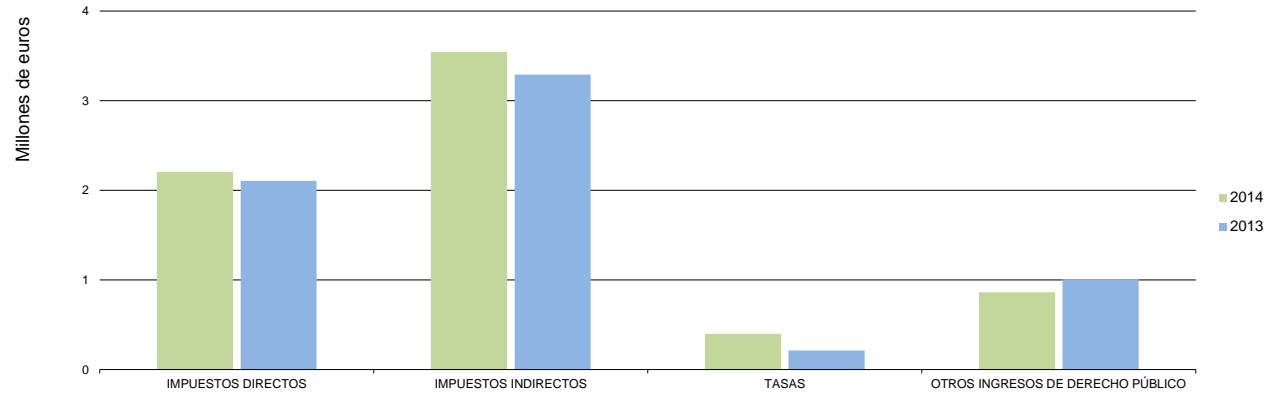
2.6.1. Recaudación mensual 2014-2013

	RECAUDACIÓN MENSUAL			RECAUDACIÓN ACUMULADA		
	JUNIO			JUNIO		
	2014	2013	% 14/13	2014	2013	% 14/13
IMPUESTOS DIRECTOS						
Impuesto sobre Sucesiones y Donaciones	2.185.586	2.107.860	3,69	11.500.767	13.131.331	-12,42
Impuesto sobre el Patrimonio de las Personas Físicas	21.292	109	19.520,30	102.152	112.139	-8,91
Impuesto sobre Depósitos Bancarios	0	0	-	0	0	-
TOTAL	2.206.878	2.107.969	4,69	11.602.919	13.243.470	-12,39
IMPUESTOS INDIRECTOS						
Transmisiones Patrimoniales	2.557.856	2.345.517	9,05	15.284.053	15.891.266	-3,82
Actos Jurídicos Documentados	986.255	947.245	4,12	5.573.585	7.929.296	-29,71
Impuesto s/ Juego del Bingo	0	0	-	0	0	-
Impuesto Actividades de Juego No Presenciales	0	0	-	0	0	-
Impuestos Ecológicos	86	2	4.833,71	49.279	69.157	-28,74
Impuestos Extinguidos	0	0	-	0	0	-
Canon de Mejora	0	0	-	0	0	-
TOTAL	3.544.197	3.292.763	7,64	20.906.917	23.889.718	-12,49
TASAS, PRECIOS PÚBLICOS Y OTROS INGRESOS						
Tasa Fiscal sobre el Juego	117.856	55.386	112,79	2.432.746	2.678.524	-9,18
Tasas Consejerías y Agencias Administrativas	280.460	157.828	77,70	1.226.880	1.410.542	-13,02
TOTAL	398.316	213.214	86,82	3.659.626	4.089.065	-10,50
TOTAL RECAUDACIÓN	6.149.391	5.613.945	9,54	36.169.462	41.222.254	-12,26

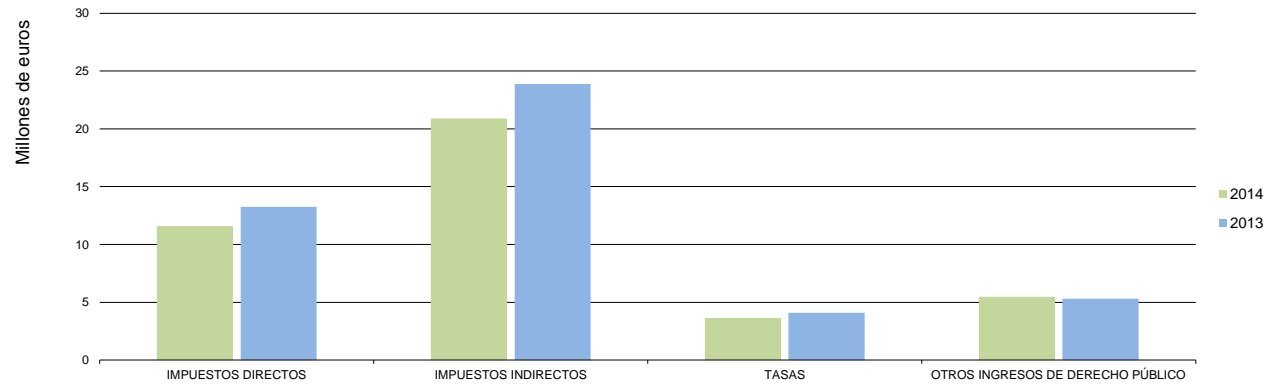
	RECAUDACION MENSUAL			RECAUDACION ACUMULADA		
	JUNIO			JUNIO		
	2014	2013	% 14/13	2014	2013	% 14/13
OTROS INGRESOS DE DERECHO PÚBLICO						
Otros Ingresos de Derecho Público	862.570	1.008.818	-14,50	5.470.982	5.304.176	3,14
TOTAL RECAUDACIÓN	7.011.961	6.622.764	5,88	41.640.444	46.526.429	-10,50

Cifras en euros

Jaén. Recaudación mensual por conceptos



Jaén. Recaudación acumulada por conceptos



2.7. Málaga

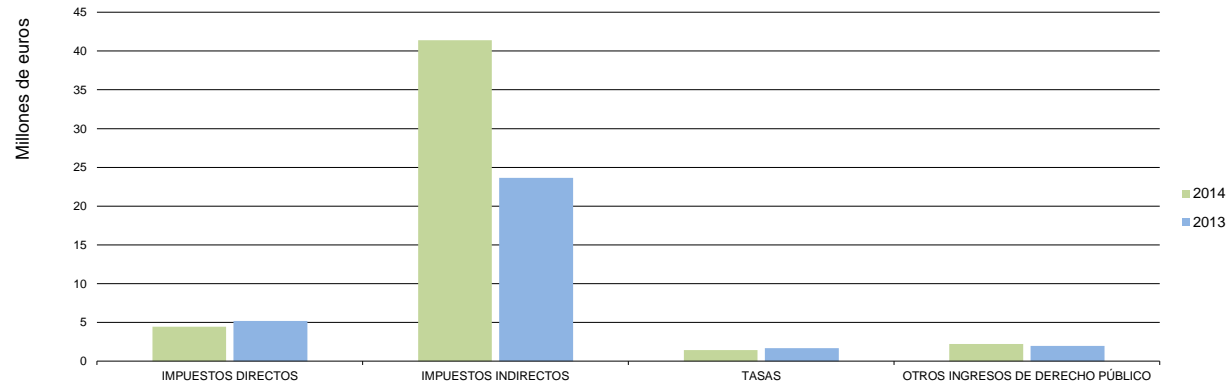
2.7.1. Recaudación mensual 2014-2013

	RECAUDACIÓN MENSUAL			RECAUDACIÓN ACUMULADA		
	JUNIO			JUNIO		
	2014	2013	% 14/13	2014	2013	% 14/13
IMPUESTOS DIRECTOS						
Impuesto sobre Sucesiones y Donaciones	4.431.330	5.158.203	-14,09	29.191.990	36.245.714	-19,46
Impuesto sobre el Patrimonio de las Personas Físicas	22.034	25.924	-15,01	527.256	792.562	-33,47
Impuesto sobre Depósitos Bancarios	0	0	-	0	0	-
TOTAL	4.453.364	5.184.127	-14,10	29.719.246	37.038.276	-19,76
IMPUESTOS INDIRECTOS						
Transmisiones Patrimoniales	32.785.733	19.425.605	68,78	149.929.000	133.279.910	12,49
Actos Jurídicos Documentados	8.614.664	4.204.403	104,90	33.918.449	35.394.044	-4,17
Impuesto s/ Juego del Bingo	0	0	-	35.818	0	-
Impuesto Actividades de Juego No Presenciales	0	0	-	0	0	-
Impuestos Ecológicos	136	0	-	133.479	120.542	10,73
Impuestos Extinguidos	0	0	-	0	0	-
Canon de Mejora	0	0	-	0	0	-
TOTAL	41.400.533	23.630.008	75,20	184.016.745	168.794.496	9,02
TASAS, PRECIOS PÚBLICOS Y OTROS INGRESOS						
Tasa Fiscal sobre el Juego	974.896	1.469.066	-33,64	13.521.278	17.073.253	-20,80
Tasas Consejerías y Agencias Administrativas	448.631	228.494	96,34	1.938.419	1.988.541	-2,52
TOTAL	1.423.527	1.697.561	-16,14	15.459.697	19.061.794	-18,90
TOTAL RECAUDACIÓN	47.277.425	30.511.696	54,95	229.195.688	224.894.567	1,91

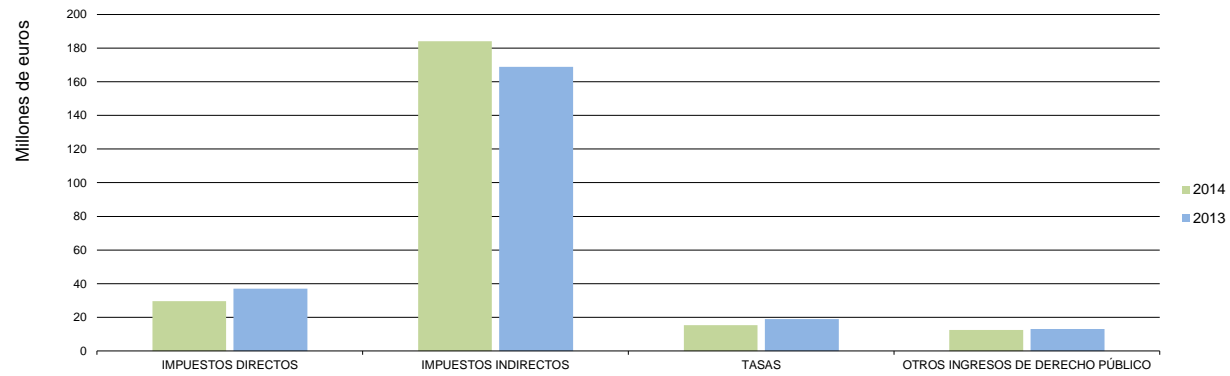
	RECAUDACION MENSUAL			RECAUDACION ACUMULADA		
	JUNIO			JUNIO		
	2014	2013	% 14/13	2014	2013	% 14/13
OTROS INGRESOS DE DERECHO PÚBLICO						
Otros Ingresos de Derecho Público	2.228.046	1.992.576	11,82	12.520.981	13.180.754	-5,01
TOTAL RECAUDACIÓN	49.505.471	32.504.272	52,30	241.716.669	238.075.321	1,53

Cifras en euros

Málaga. Recaudación mensual por conceptos



Málaga. Recaudación acumulada por conceptos



2.8. Sevilla

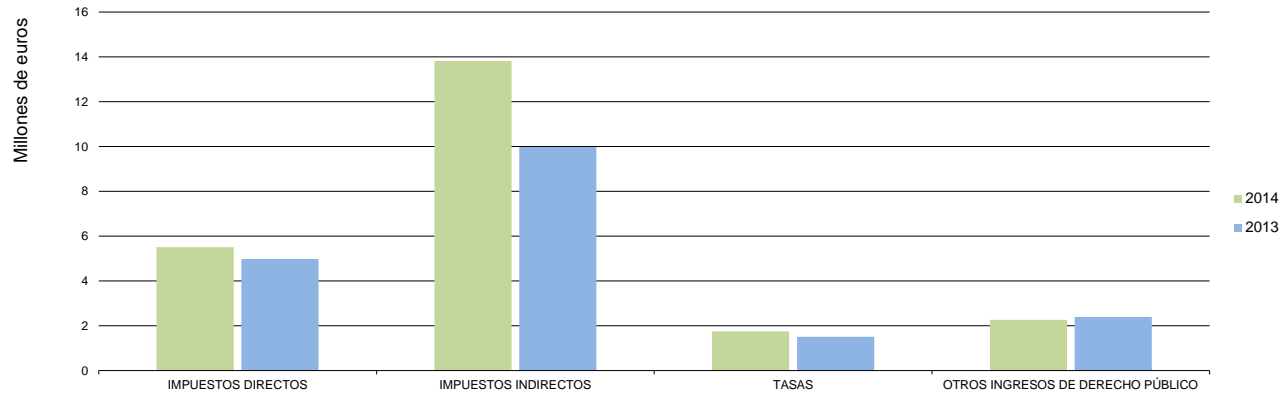
2.8.1. Recaudación mensual 2014-2013

	RECAUDACIÓN MENSUAL			RECAUDACIÓN ACUMULADA		
	JUNIO			JUNIO		
	2014	2013	% 14/13	2014	2013	% 14/13
IMPUESTOS DIRECTOS						
Impuesto sobre Sucesiones y Donaciones	5.275.611	4.960.421	6,35	34.981.081	43.020.845	-18,69
Impuesto sobre el Patrimonio de las Personas Físicas	235.175	24.659	853,69	415.033	2.869.550	-85,54
Impuesto sobre Depósitos Bancarios	0	0	-	0	0	-
TOTAL	5.510.786	4.985.080	10,55	35.396.114	45.890.395	-22,87
IMPUESTOS INDIRECTOS						
Transmisiones Patrimoniales	9.357.281	6.005.285	55,82	53.007.230	48.404.388	9,51
Actos Jurídicos Documentados	4.473.491	3.975.697	12,52	28.259.580	29.551.310	-4,37
Impuesto s/ Juego del Bingo	0	169	-100,00	1.318	60.169	-97,81
Impuesto Actividades de Juego No Presenciales	0	0	-	0	0	-
Impuestos Ecológicos	238	0	-	614.972	938.052	-34,44
Impuestos Extinguidos	0	0	-	0	0	-
Canon de Mejora	0	0	-	0	0	-
TOTAL	13.831.009	9.981.150	38,57	81.883.100	78.953.919	3,71
TASAS, PRECIOS PÚBLICOS Y OTROS INGRESOS						
Tasa Fiscal sobre el Juego	1.101.892	1.053.948	4,55	11.813.392	13.518.912	-12,62
Tasas Consejerías y Agencias Administrativas	660.772	456.548	44,73	2.923.927	3.060.536	-4,46
TOTAL	1.762.663	1.510.496	16,69	14.737.319	16.579.448	-11,11
TOTAL RECAUDACIÓN	21.104.458	16.476.727	28,09	132.016.533	141.423.763	-6,65

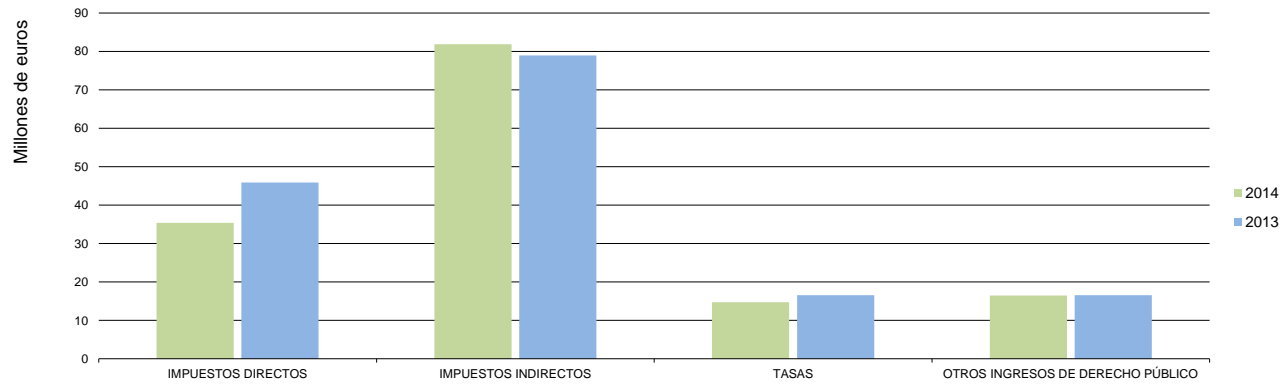
	RECAUDACIÓN MENSUAL			RECAUDACIÓN ACUMULADA		
	JUNIO			JUNIO		
	2014	2013	% 14/13	2014	2013	% 14/13
OTROS INGRESOS DE DERECHO PÚBLICO						
Otros Ingresos de Derecho Público	2.265.126	2.392.116	-5,31	16.525.793	16.546.751	-0,13
TOTAL RECAUDACIÓN	23.369.585	18.868.842	23,85	148.542.326	157.970.514	-5,97

Cifras en euros

Sevilla. Recaudación mensual por conceptos



Sevilla. Recaudación acumulada por conceptos



2.9. Servicios Centrales

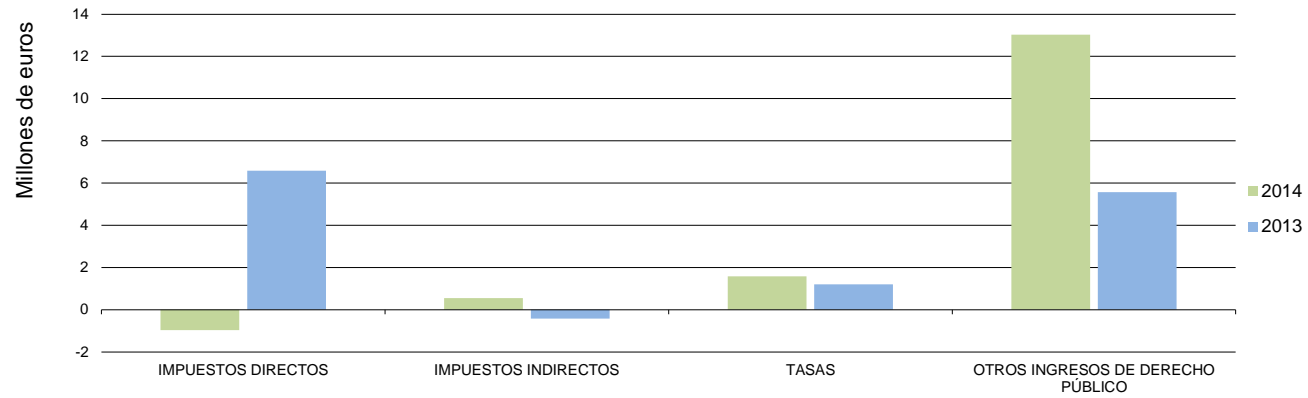
2.9.1. Recaudación mensual 2014-2013

	RECAUDACIÓN MENSUAL			RECAUDACIÓN ACUMULADA		
	JUNIO			JUNIO		
	2014	2013	% 14/13	2014	2013	% 14/13
IMPUESTOS DIRECTOS						
Impuesto sobre Sucesiones y Donaciones	-960.089	-3.056.990	68,59	-9.671.766	-9.494.207	-1,87
Impuesto sobre el Patrimonio de las Personas Físicas	-2.045	-37.438	94,54	-114.439	-288.309	60,31
Impuesto sobre Depósitos Bancarios	0	9.677.380	-100,00	34.408.567	42.966.720	-19,92
TOTAL	-962.135	6.582.952	-114,62	24.622.362	33.184.204	-25,80
IMPUESTOS INDIRECTOS						
Transmisiones Patrimoniales	-656.851	-1.378.133	52,34	-5.755.183	-5.485.801	-4,91
Actos Jurídicos Documentados	-607.962	-604.340	-0,60	-3.491.229	-1.219.486	-186,29
Impuesto s/ Juego del Bingo	0	0	-	0	0	-
Impuesto Actividades de Juego No Presenciales	1.774.811	1.473.650	20,44	3.342.480	2.757.073	21,23
Impuestos Ecológicos	-11	-184	94,20	-773	-970	20,34
Impuestos Extinguidos	0	0	-	0	0	-
Canon de Mejora	46.415	84.794	-45,26	30.530.024	36.675.070	-16,76
TOTAL	556.402	-424.212	231,16	24.625.318	32.725.886	-24,75
TASAS, PRECIOS PUBLICOS Y OTROS INGRESOS						
Tasa Fiscal sobre el Juego	1.109	-57.520	101,93	-54.060	-155.247	65,18
Tasas Consejerías y Agencias Administrativas	1.585.546	1.252.732	26,57	8.572.570	8.669.264	-1,12
TOTAL	1.586.655	1.195.212	32,75	8.518.510	8.514.017	0,05
TOTAL RECAUDACIÓN	1.180.923	7.353.951	-83,94	57.766.191	74.424.108	-22,38

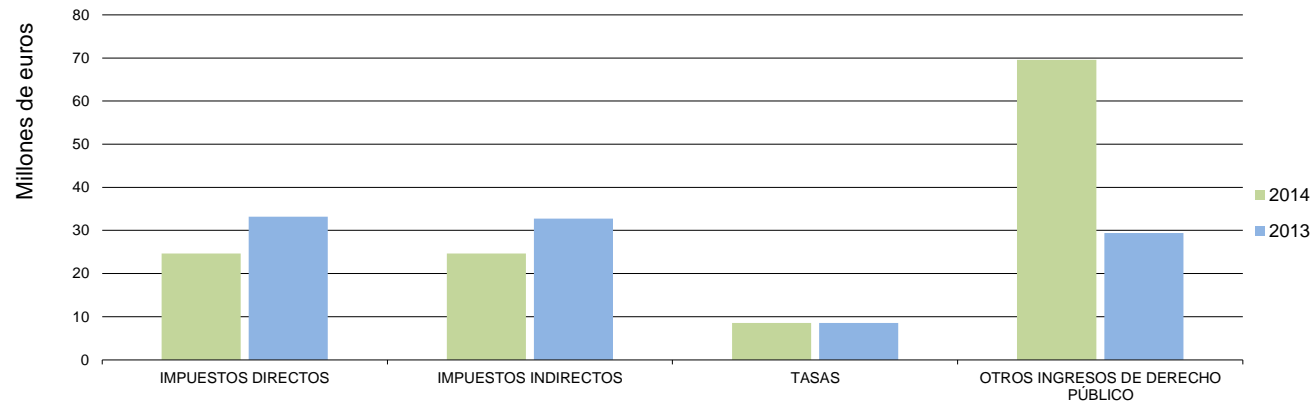
	RECAUDACIÓN MENSUAL			RECAUDACIÓN ACUMULADA		
	JUNIO			JUNIO		
	2014	2013	% 14/13	2014	2013	% 14/13
OTROS INGRESOS DE DERECHO PÚBLICO						
Otros Ingresos de Derecho Público	13.029.672	5.563.716	134,19	69.552.353	29.378.590	136,75
TOTAL RECAUDACIÓN	14.210.595	12.917.667	10,01	127.318.544	103.802.697	22,65

Cifras en euros

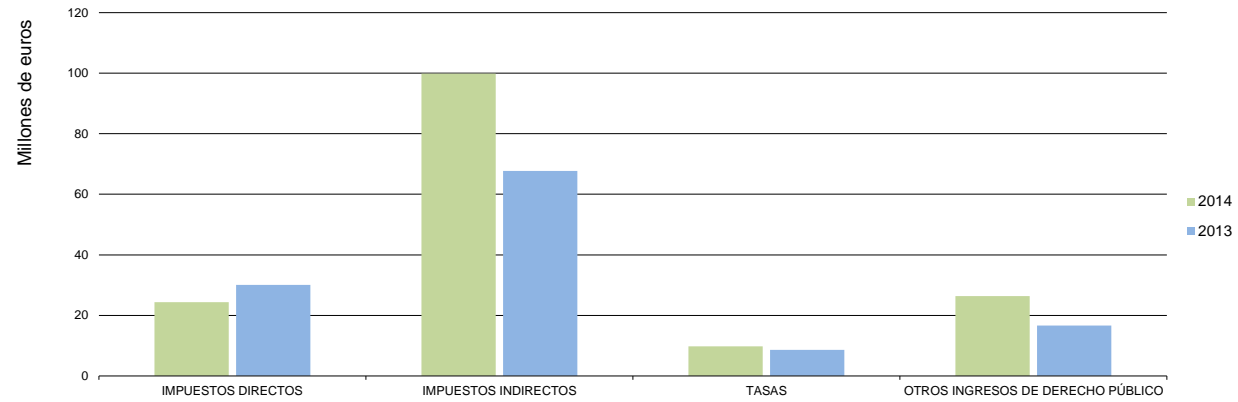
Servicios Centrales. Recaudación mensual por conceptos



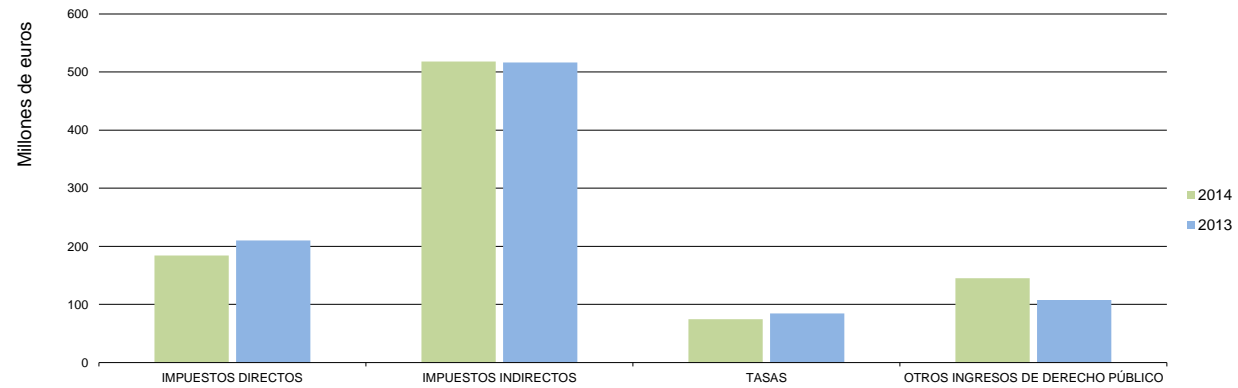
Servicios Centrales. Recaudación acumulada por conceptos



Total Andalucía. Recaudación mensual por conceptos



Total Andalucía. Recaudación acumulada por conceptos



3.1. Tasas y Otros Ingresos de Derecho Público distribuidos por Consejerías y Agencias Administrativas

	RECAUDACIÓN MENSUAL			RECAUDACIÓN ACUMULADA		
	JUNIO			JUNIO		
	2.014	2.013	% 14/13	2014	2013	% 14/13
Presidencia	176.069	129.524	35,94	790.835	746.595	5,93
Parlamento de Andalucía	0	0	-	0	0	-
Deuda Pública	0	0	-	0	0	-
Cámara de Cuentas	741	0	-	741	59.700	-98,76
Consejo Consultivo de Andalucía	0	0	-	0	0	-
Consejo Audiovisual de Andalucía	0	0	-	0	0	-
C. de Adm. Local y RR.II.	5.474	1.084	404,90	27.226	3.040	795,48
Consejería Hacienda y Adm. Publ.	15.058.415	13.930.103	8,10	106.937.311	106.740.967	0,18
Instituto Andaluz Adm. Pública	9.235	0	-	129.631	0	-
Consejería Econ. Innov. Ciencia y Emp.	818.904	1.650.050	-50,37	1.688.699	9.301.656	-81,85
I. Estadística y Cartografía Andalucía	782	0	-	1.630	0	-
Agencia de Defensa de la Competencia	0	0	-	4.666	0	-
I.A. Prevención Riesgos Laborales	335.594	0	-	1.644.533	0	-
Consejería Igualdad, Salud y Pol. Soc.	929.840	446.790	108,12	4.538.446	1.393.787	225,62
Servicio Andaluz de Salud	11.506.890	78	14.678.927,69	68.525.259	1.823	3.758.601,31
Instituto Andaluz de la Mujer	34.068	3.664	829,78	263.159	55.827	371,38
Instituto Andaluz de la Juventud	61.767	180.996	-65,87	212.983	1.550.441	-86,26
Consejería Educ., Cultura, Deporte	2.620.199	106.857	2.352,06	8.215.465	811.666	912,17
Agencia Andaluza Eval. Educativa	0	1.049	-100,00	0	37.078	-100,00
I. A. Enseñanzas Artísticas Superiores	0	0	-	0	0	-
Patronato la Alhambra y Generalife	2.746.705	0	-	13.919.599	0	-
Centro Andaluz Arte Contemporáneo	1.904	0	-	19.029	0	-
Consejería de Justicia e Interior	3.897	264.356	-98,53	14.178	2.021.846	-99,30
Consejería de Fomento y Vivienda	378.424	1.908.830	-80,18	1.970.494	13.094.554	-84,95
Consejería Agric. Pesca y Des. Rural	458.975	738.523	-37,85	2.983.821	4.557.849	-34,53
I.A.I.F.A.P.A.P.E*	26.781	3.000.398	-99,11	187.814	40.285.954	-99,53
Consejería Medio Amb. Y Ord. Terr.	1.685.251	66	2.551.764,76	9.189.378	481	1.910.175,00
Consejería de Turismo y Comercio	187	14.035	-98,67	1.462	73.306	-98,01
Total Recaudación	36.860.101	22.376.403	64,73	221.266.358	180.736.571	22,42

Cifras en euros

* Instituto Andaluz de Investigación y Formación Agraria, Pesquera, Alimentaria y de la Producción Ecológica

3.2. Tasas 2014-2013

	JUNIO			RECAUDACIÓN ACUMULADA		
	JUNIO			JUNIO		
	2014	2013	% 14/13	2014	2013	% 14/13
Presidencia	176.053	129.524	35,92	790.727	746.535	5,92
Parlamento de Andalucía	0	0	-	0	0	-
Deuda Pública	0	0	-	0	0	-
Cámara de Cuentas	0	0	-	0	0	-
Consejo Consultivo de Andalucía	0	0	-	0	0	-
Consejo Audiovisual de Andalucía	0	0	-	0	0	-
C. de Adm. Local y RR.II.	0	0	-	0	0	-
Consejería Hacienda y Adm. Publ.	5.550.053	5.221.201	6,30	54.296.909	62.178.202	-12,68
Instituto Andaluz Adm. Pública	8.762	0	-	127.567	0	-
Consejería Econ. Innov. Ciencia y Emp.	176.765	753.616	-76,54	682.549	3.448.917	-80,21
I. Estadística y Cartografía Andalucía	315	0	-	415	0	-
Agencia de Defensa de la Competencia	0	0	-	0	0	-
I.A. Prevención Riesgos Laborales	0	0	-	0	0	-
Consejería Igualdad, Salud y Pol. Soc.	105.548	50.839	107,61	571.794	631.865	-9,51
Servicio Andaluz de Salud	69.534	78	88.602,13	1.012.053	515	196.388,40
Instituto Andaluz de la Mujer	0	0	-	0	0	-
Instituto Andaluz de la Juventud	0	0	-	0	0	-
Consejería Educ., Cultura, Deporte	1.177.447	106.542	1.005,15	3.170.157	809.494	291,62
Agencia Andaluza Eval. Educativa	0	11	-100,00	0	5.182	-100,00
I. A. Enseñanzas Artísticas Superiores	0	0	-	0	0	-
Patronato la Alhambra y Generalife	0	0	-	0	0	-
Centro Andaluz Arte Contemporáneo	0	0	-	0	0	-
Consejería de Justicia e Interior	3.355	262.351	-98,72	12.099	2.018.942	-99,40
Consejería de Fomento y Vivienda	378.098	1.865.549	-79,73	1.968.252	12.515.313	-84,27
Consejería Agric. Pesca y Des. Rural	411.524	75.621	444,19	2.691.730	461.370	483,42
I.A.I.F.A.P.A.P.E**	4.468	93.334	-95,21	17.485	1.361.664	-98,72
Consejería Medio Amb. Y Ord. Terr.	1.685.231	0	-	9.189.208	0	-
Consejería de Turismo y Comercio	91	23	293,77	948	243	289,71
Total Recaudación	7.264.476	6.261.810	16,01	60.652.171	67.820.709	-10,57

Cifras en euros

* Instituto Andaluz de Investigación y Formación Agraria, Pesquera, Alimentaria y de la Producción Ecológica

3.3. Otros Ingresos de Derecho Público 2014-2013

	RECAUDACIÓN MENSUAL			RECAUDACIÓN ACUMULADA		
	JUNIO			JUNIO		
	2014	2013	% 14/13	2014	2013	% 14/13
Presidencia	16	0	-	108	60	80,00
Parlamento de Andalucía	0	0	-	0	0	-
Deuda Pública	0	0	-	0	0	-
Cámara de Cuentas	741	0	-	741	59.700	-98,76
Consejo Consultivo de Andalucía	0	0	-	0	0	-
Consejo Audiovisual de Andalucía	0	0	-	0	0	-
C. de Adm. Local y RR.II.	5.474	1.084	404,90	27.226	3.040	795,48
Consejería Hacienda y Adm. Publ.	9.508.362	8.708.902	9,18	52.640.401	44.562.765	18,13
Instituto Andaluz Adm. Pública	473	0	-	2.065	0	-
Consejería Econ. Innov. Ciencia y Emp.	642.139	896.434	-28,37	1.006.150	5.852.739	-82,81
I. Estadística y Cartografía Andalucía	467	0	-	1.215	0	-
Agencia de Defensa de la Competencia	0	0	-	4.666	0	-
I.A. Prevención Riesgos Laborales	335.594	0	-	1.644.533	0	-
Consejería Igualdad, Salud y Pol. Soc.	824.293	395.951	108,18	3.966.652	761.922	420,61
Servicio Andaluz de Salud	11.437.356	0	-	67.513.207	1.308	5.161.302,30
Instituto Andaluz de la Mujer	34.068	3.664	829,78	263.159	55.827	371,38
Instituto Andaluz de la Juventud	61.767	180.996	-65,87	212.983	1.550.441	-86,26
Consejería Educ., Cultura, Deporte	1.442.752	315	457.205,03	5.045.308	2.173	232.095,55
Agencia Andaluza Eval. Educativa	0	1.038	-100,00	0	31.896	-100,00
I. A. Enseñanzas Artísticas Superiores	0	0	-	0	0	-
Patronato la Alhambra y Generalife	2.746.705	0	-	13.919.599	0	-
Centro Andaluz Arte Contemporáneo	1.904	0	-	19.029	0	-
Consejería de Justicia e Interior	542	2.005	-72,96	2.079	2.904	-28,41
Consejería de Fomento y Vivienda	326	43.281	-99,25	2.242	579.241	-99,61
Consejería Agric. Pesca y Des. Rural	47.451	662.902	-92,84	292.091	4.096.479	-92,87
I.A.I.F.A.P.A.P.E**	22.313	2.907.064	-99,23	170.329	38.924.290	-99,56
Consejería Medio Amb. Y Ord. Terr.	20	66	-69,72	170	481	-64,73
Consejería de Turismo y Comercio	96	14.012	-99,31	513	73.063	-99,30
Total Recaudación	27.040.206	10.188.385	165,40	146.248.013	52.881.872	176,56

Cifras en euros

*Agencia Andaluza de Evaluación de la Calidad y Acreditación Universitaria