

ÍNDICE

[Nota Metodológica](#)

1. Recaudación Tributaria de la Junta de Andalucía y sus Agencias Administrativas

- [1.1. Recaudación Tributaria Homogénea de la Junta de Andalucía y sus Agencias Administrativas](#)
- [1.2. Recaudación Tributaria de la Junta de Andalucía y sus Agencias Administrativas](#)
- [1.3. Detalle de la recaudación por las diferentes figuras tributarias propias](#)
- [1.4. Detalle de la recaudación por las diferentes figuras tributarias cedidas de gestión propia](#)
- [1.5. Detalle de los ingresos por las diferentes figuras tributarias cedidas gestionadas por el Estado sujetas a liquidación](#)
 - [1.5.1. Recaudación de las entregas a cuenta](#)
 - [1.5.2. Recaudación por liquidaciones de años anteriores](#)
- [1.6. Detalle de la recaudación por las diferentes figuras tributarias cedidas gestionadas por el Estado. Entregas a cuenta](#)
- [1.7. Detalle de la Recaudación de las diferentes figuras tributarias cedidas gestionadas por el Estado no sujetas a Liquidación](#)
- [1.8. Recaudación mensual Homogénea por capítulos. Serie temporal 2014-2013.](#)
- [1.9. Recaudación mensual por capítulos. Serie temporal 2014-2013](#)

2. Recaudación Provincial de los Tributos gestionados por la Junta de Andalucía y sus Agencias Administrativas.

Desglose por Conceptos

- [2.1. Almería. Recaudación mensual 2014-2013](#)
- [2.2. Cádiz. Recaudación mensual 2014-2013](#)
- [2.3. Córdoba. Recaudación mensual 2014-2013](#)
- [2.4. Granada. Recaudación mensual 2014-2013](#)
- [2.5. Huelva. Recaudación mensual 2014-2013](#)
- [2.6. Jaén. Recaudación mensual 2014-2013](#)
- [2.7. Málaga. Recaudación mensual 2014-2013](#)
- [2.8. Sevilla. Recaudación mensual 2014-2013](#)
- [2.9. Servicios Centrales. Recaudación mensual 2014-2013](#)
- [2.10. Total Andalucía. Recaudación mensual 2014-2013](#)

3. Tasas y Otros Ingresos de Derecho Público distribuidos por Consejerías y Agencias Administrativas

- [3.1. Tasas y Otros Ingresos de Derecho Público distribuidos por Consejerías y Agencias Administrativas](#)
- [3.2. Tasas 2014-2013](#)
- [3.3. Otros Ingresos de Derecho Público 2014-2013](#)

Nota metodológica

El objetivo que pretendemos con la elaboración de la Estadística Tributaria que aquí se presenta, en estos Cuadernos, es recopilar y difundir los aspectos más importantes que caracterizan a los ingresos tributarios gestionados por la Comunidad Autónoma de Andalucía, y en concreto la estructura de la recaudación, la procedencia y cuantía de la misma, y su evolución a lo largo del tiempo.

En coordinación con la Secretaría General de Hacienda, la elaboración de esta publicación se ha llevado a cabo por la Unidad Estadística de la Consejería de Hacienda y Administración Pública, que ha realizado la captación, tratamiento y análisis de la información contenida en el Sistema Integrado de Gestión Presupuestaria, Contable y Financiera de la Administración de la Junta de Andalucía, así como la presentación de los resultados finales.

La variable objeto de estudio ha sido la Recaudación Neta, definida como el Ingresado, corregido con la Anulación y Devolución de Ingresos, imputable a los Capítulos I, II y III del Presupuesto de Ingresos de la Junta de Andalucía y de sus Agencias administrativas, es decir, la Recaudación Neta obtenida de la gestión de los Impuestos Directos, Impuestos Indirectos, Tasas y Otros Ingresos de Derecho Público de la Comunidad Autónoma de Andalucía. Asimismo, en la variable Recaudación Neta se ha agregado tanto la recaudación correspondiente al presupuesto corriente como a los presupuestos cerrados de ejercicios anteriores.

La fuente de información ha sido el Sistema Integrado de Gestión Presupuestaria Contable y Financiera de la Administración de la Junta de Andalucía (JUPITER). Ello ha permitido la obtención de datos con carácter mensual y a su acumulación en el año de referencia; y el desglose por provincias, computando la recaudación a cada una de éstas y a los servicios centrales.

La información se clasifica en tres bloques:

- El primer bloque denominado “Recaudación Tributaria de la Junta de Andalucía y Agencias administrativas”, muestra las series temporales mensuales y las acumuladas al mes en el año de referencia correspondientes a la recaudación de los recursos tributarios por conceptos presupuestarios así como el detalle según las figuras tributarias propias, cedidas de gestión propia y las cedidas gestionadas por el Estado. Asimismo, se comparan los datos con los del año anterior mediante el cálculo de variaciones interanuales. Como novedad, se presentan los ingresos procedentes de las figuras tributarias cedidas gestionadas por el Estado sujetos a liquidación desglosados entre las entregas a cuenta y la liquidación de años anteriores, (apartado 1.5.) así como los ingresos procedentes de las figuras tributarias cedidas gestionadas por el Estado no sujetas a liquidación. Esta diferenciación permitirá efectuar la comparativa entre ambos ejercicios en términos homogéneos. Asimismo en el apartado 1.1 que contiene el resumen de la recaudación tributaria de la Junta de Andalucía y sus Agencias administrativas por todos los conceptos tributarios, se han detraído las liquidaciones incluidas en el apartado 1.5.2, para que la comparativa entre ambos ejercicios se efectúe de manera homogénea. Con el objetivo de continuar con la serie de todas las magnitudes, aunque con la periodicidad mensual antes mencionada, se mantienen las tablas de anteriores números de esta publicación.
- En el segundo de los bloques se analiza la recaudación tributaria de los tributos gestionados por la Comunidad Autónoma distribuida por Capítulos y Conceptos correspondiente a cada mes, desagregada a nivel provincial. Los datos se presentan tanto por mes, como por el acumulado a dicho mes en el año de referencia, comparándose con sus equivalentes en el año anterior.
- El tercero se centra específicamente en las Tasas y Otros Ingresos de Derecho Público, presentándose la recaudación mensual así como su acumulada en el año de referencia, desglosada por Secciones Presupuestarias, Consejerías y Agencias administrativas, y adaptada a la estructura competencial aprobada por el Decreto de la Presidenta 4/2013, de 9 de septiembre, de la Vicepresidencia y sobre reestructuración de Consejerías.

Los datos que se presentan en resúmenes numéricos agrupados en tablas, incluyen además para una mejor comprensión de los mismos, algunas representaciones gráficas que ayudarán a interpretarlos.

Unidad Estadística
Servicio de Estudios y Publicaciones
Viceconsejería de Hacienda y Administración Pública

1.1.Recaudación Tributaria Homogénea de la Junta de Andalucía y sus Agencias Administrativas *

	RECAUDACION MENSUAL			RECAUDACION ACUMULADA		
	JULIO			JULIO		
	2014	2013	% 14/13	2014	2013	% 14/13
IMPUESTOS DIRECTOS						
Impuesto sobre Sucesiones y Donaciones	34.328.353	28.402.886	20,86	182.321.253	190.862.071	-4,47
Impuesto s/ Patrimonio de las Personas Físicas	100.480	129.258	-22,26	1.965.954	4.970.602	-60,45
Impuesto sobre Depósitos Bancarios	0	0	-	34.408.567	42.966.720	-19,92
Tarifa Autonómica del IRPF	335.233.826	349.079.013	-3,97	2.346.636.781	2.443.553.093	-3,97
TOTAL	369.662.659	377.611.157	-2,10	2.565.332.554	2.682.352.486	-4,36
IMPUESTOS INDIRECTOS						
Transmisiones Patrimoniales	72.973.463	64.198.517	13,67	435.425.742	397.780.772	9,46
Actos Jurídicos Documentados	26.642.831	20.580.016	29,46	144.566.910	158.834.742	-8,98
Impuesto s/ Juego del Bingo	372	0	-	40.463	60.169	-32,75
Impuesto Actividades de Juego No Presenciales	-4.862.580	870.772	-658,42	-1.520.101	3.627.845	-141,90
Impuesto Valor Añadido	392.906.773	393.606.459	-0,18	2.750.347.413	2.755.245.214	-0,18
Impuestos Especiales de Fabricación	176.936.018	178.066.152	-0,63	1.238.552.128	1.246.463.062	-0,63
Impuesto s/ Determinados Medios de Transporte	3.120.556	3.277.109	-4,78	19.303.319	19.530.518	-1,16
Impuesto s/ Ventas Minoristas Hidrocarburos	19.197.775	20.087.147	-4,43	130.628.972	156.924.662	-16,76
Impuestos Ecológicos	60.984	287.948	-78,82	4.058.985	5.209.485	-22,08
Impuestos Extinguidos	0	0	-	0	0	-
Canon de Mejora	18.328.663	896.004	1.945,60	48.858.687	37.571.074	30,04
TOTAL	705.304.854	681.870.124	3,44	4.770.262.519	4.781.247.542	-0,23
TASAS						
Tasa Fiscal sobre el Juego	28.972.822	29.702.438	-2,46	82.496.253	91.865.950	-10,20
Tasas Consejerías y Agencias Administrativas	8.065.448	5.170.021	56,00	29.073.911	27.420.311	6,03
TOTAL	37.038.270	34.872.459	6,21	111.570.164	119.286.262	-6,47
TOTAL RECAUDACION	1.112.005.783	1.094.353.739	1,61	7.447.165.237	7.582.886.290	-1,79


Cifras en euros

*Nota: sin considerar las cantidades correspondientes a liquidaciones de ejercicios anteriores por las diferentes figuras tributarias cedidas gestionadas por el Estado

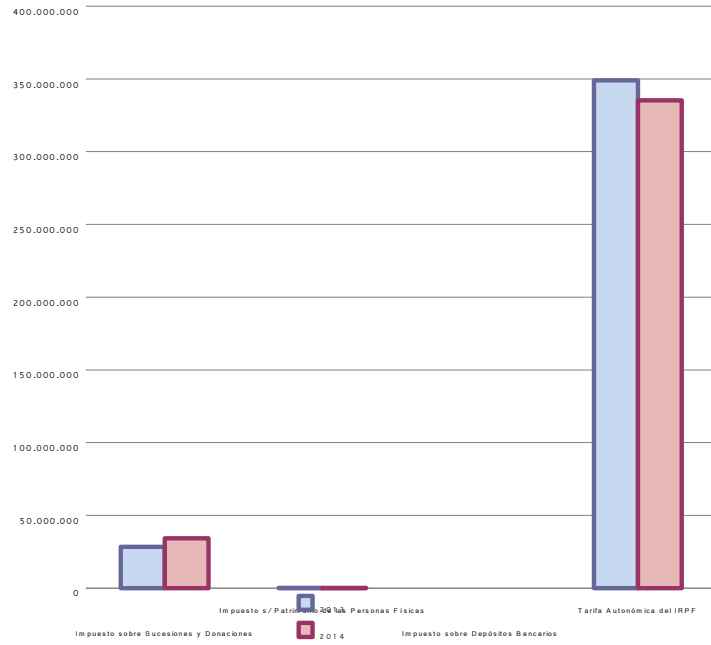
	RECAUDACION MENSUAL			RECAUDACION ACUMULADA		
	JULIO			JULIO		
	2014	2013	% 14/13	2014	2013	% 14/13
OTROS INGRESOS DE DERECHO PUBLICO						
Otros Ingresos de Derecho Público	39.275.847	28.836.323	36,20	186.286.198	139.401.053	33,63
TOTAL RECAUDACION	1.151.281.630	1.123.190.063	2,50	7.633.451.435	7.722.287.344	-1,15

Cifras en euros

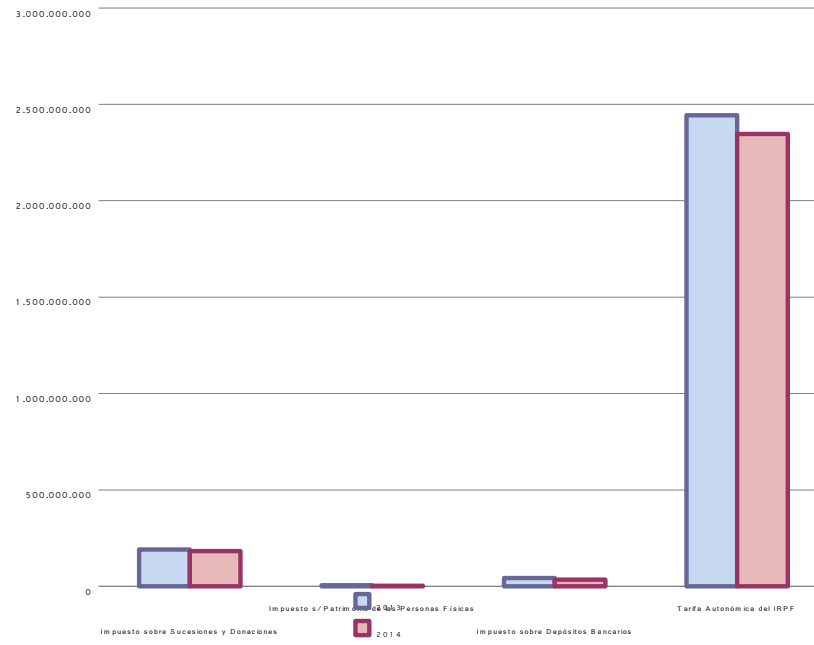
Recaudación Tributaria Mens



Impuestos Directos . Recaudación Mens



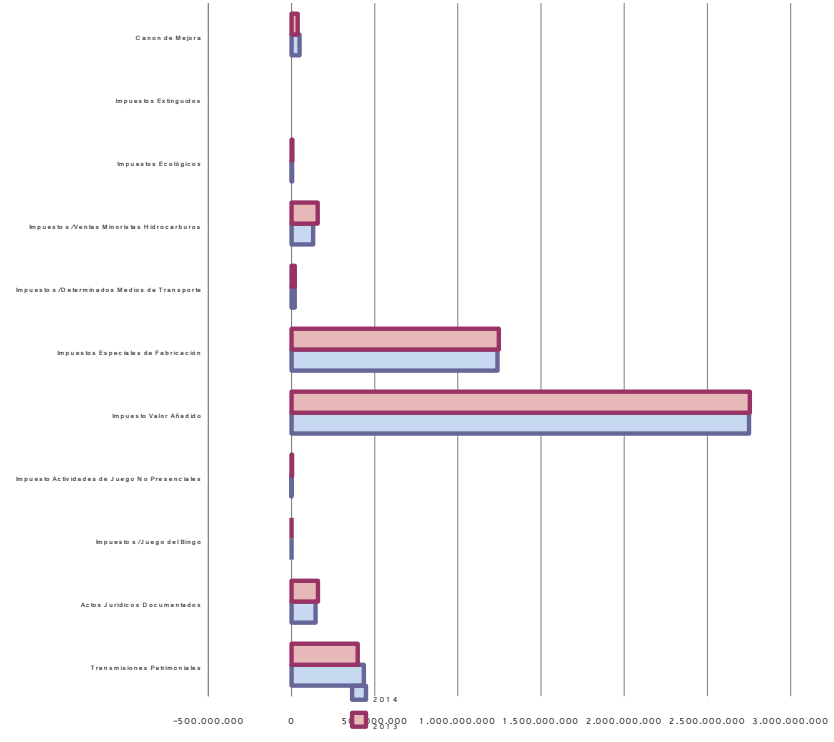
Impuestos Directos . Recaudación Acumul



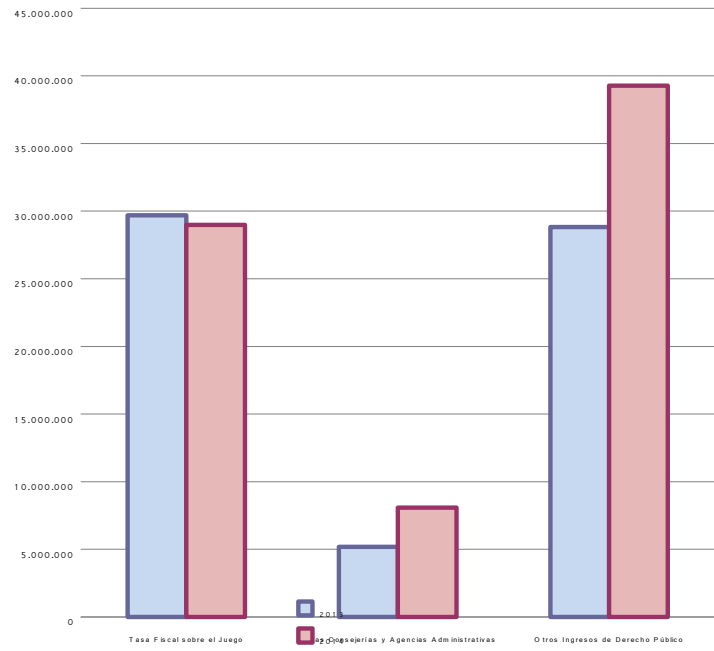
Impuestos Indirectos . Recaudación Mens



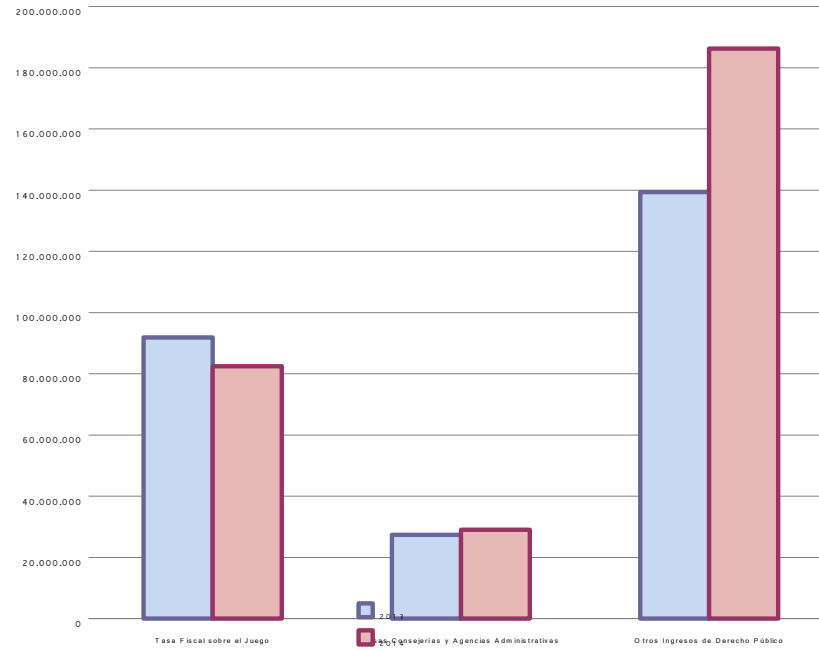
Impuestos Indirectos . Recaudación Acumul



Ingresos de Derecho Público. Recaudación Mei



Ingresos de Derecho Público. Recaudación Acum



1.2. Recaudación Tributaria de la Junta de Andalucía y sus Agencias Administrativas **


	RECAUDACIÓN MENSUAL			RECAUDACIÓN ACUMULADA		
	JULIO			JULIO		
	2014	2013	% 14/13	2014	2013	% 14/13
IMPUESTOS DIRECTOS						
Impuesto sobre Sucesiones y Donaciones	34.328.353	28.402.886	20,86	182.321.253	190.862.071	-4,47
Impuesto s/ Patrimonio de las Personas Físicas	100.480	129.258	-22,26	1.965.954	4.970.602	-60,45
Impuesto sobre Depósitos Bancarios	0	0	-	34.408.567	42.966.720	-19,92
Tarifa Autonómica del IRPF	160.395.446	123.846.789	29,51	2.148.067.264	2.194.589.731	-2,12
TOTAL	194.824.280	152.378.932	27,86	2.366.763.037	2.433.389.124	-2,74
IMPUESTOS INDIRECTOS						
Transmisiones Patrimoniales	72.973.463	64.198.517	13,67	435.425.742	397.780.772	9,46
Actos Jurídicos Documentados	26.642.831	20.580.016	29,46	144.566.910	158.834.742	-8,98
Impuesto s/ Juego del Bingo	372	0	-	40.463	60.169	-32,75
Impuesto Actividades de Juego No Presenciales	-4.862.580	870.772	-658,42	-1.520.101	3.627.845	-141,90
Impuesto Valor Añadido	691.958.756	549.918.995	25,83	2.977.528.257	2.839.686.610	4,85
Impuestos Especiales de Fabricación	141.163.183	-46.578.258	403,07	1.199.786.025	1.018.825.384	17,76
Impuesto s/ Determinados Medios de Transporte	3.120.556	3.277.109	-4,78	19.303.319	19.530.518	-1,16
Impuesto s/ Ventas Minoristas Hidrocarburos	19.197.775	20.087.147	-4,43	130.628.972	156.924.662	-16,76
Impuestos Ecológicos	60.984	287.948	-78,82	4.058.985	5.209.485	-22,08
Impuestos Extinguidos	0	0	-	0	0	-
Canon de Mejora	18.328.663	896.004	1.945,60	48.858.687	37.571.074	30,04
TOTAL	968.584.001	613.538.250	57,87	4.958.677.259	4.638.051.261	6,91
TASAS Y OTROS INGRESOS DE DERECHO PÚBLICO						
Tasa Fiscal sobre el Juego	28.972.822	29.702.438	-2,46	82.496.253	91.865.950	-10,20
Tasas Consejerías y Agencias Administrativas	8.065.448	5.170.021	56,00	29.073.911	27.420.311	6,03
TOTAL	37.038.270	34.872.459	6,21	111.570.164	119.286.262	-6,47
TOTAL RECAUDACION	1.200.446.551	800.789.641	49,91	7.437.010.460	7.190.726.647	3,43

	RECAUDACIÓN MENSUAL			RECAUDACIÓN ACUMULADA		
	JULIO			JULIO		
	2014	2013	% 14/13	2014	2013	% 14/13
OTROS INGRESOS DE DERECHO PÚBLICO						
Ciudad Ingresos de Derecho Público	39.275.847	28.836.323	36,20	186.286.198	139.401.053	33,63
TOTAL RECAUDACIÓN	1.239.722.398	829.625.964	49,43	7.623.296.658	7.330.127.700	4,00

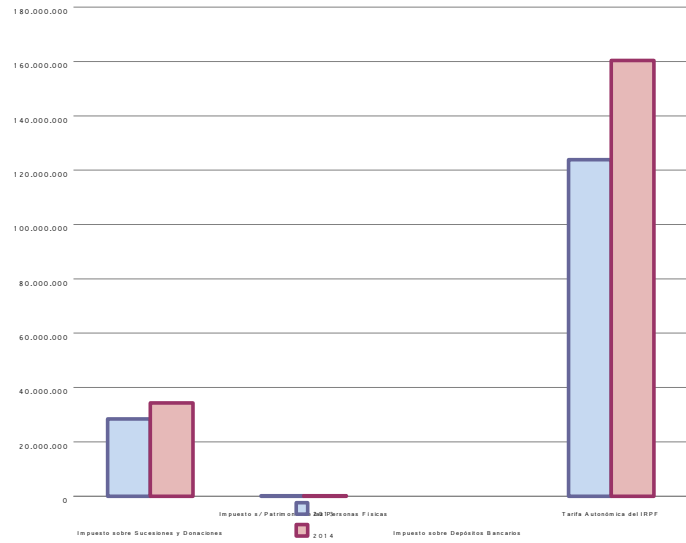
Cifras en euros

**Nota: incluidas las cantidades correspondientes a liquidaciones de ejercicios anteriores por las diferentes figuras tributarias cedidas gestionadas por el Estado

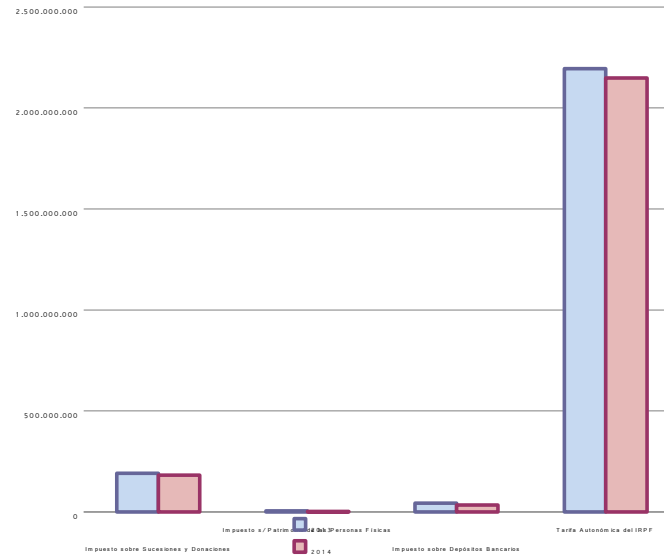
Recaudación Tributaria y liquidaciones años anteri



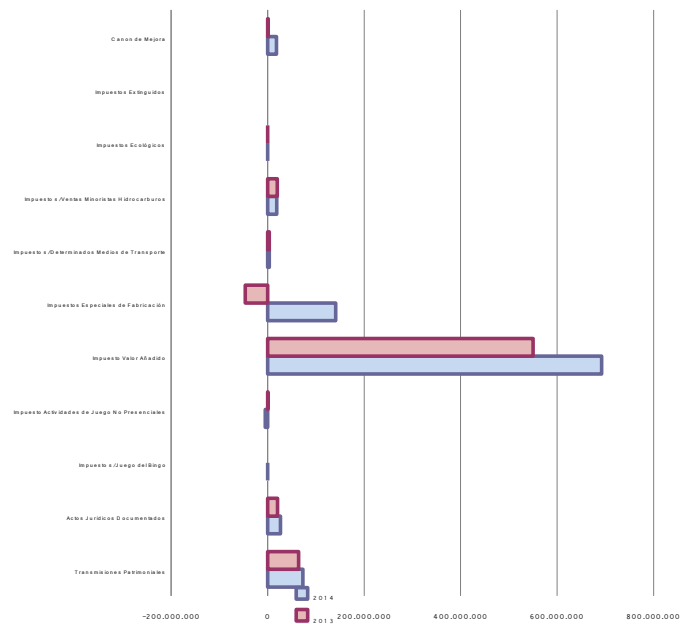
Impuestos Directos. Recaudación Mensual y liquidaciones años anteriores



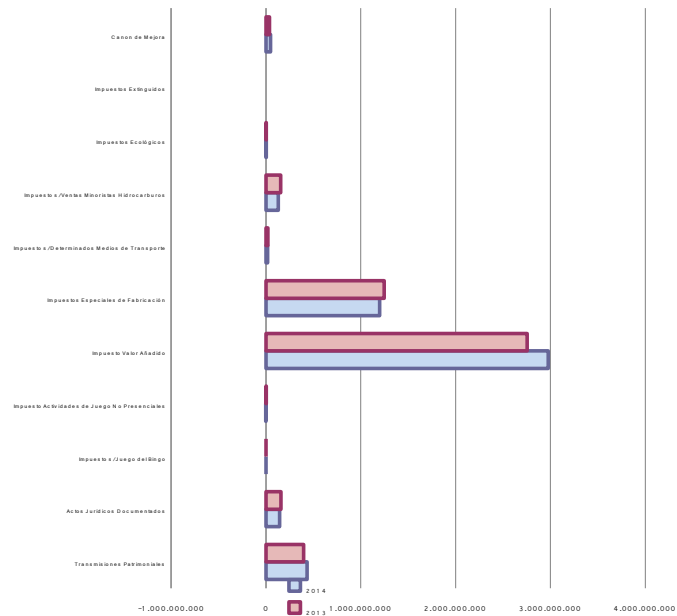
Impuestos Directos. Recaudación Acumulada y liquidaciones años anteriores



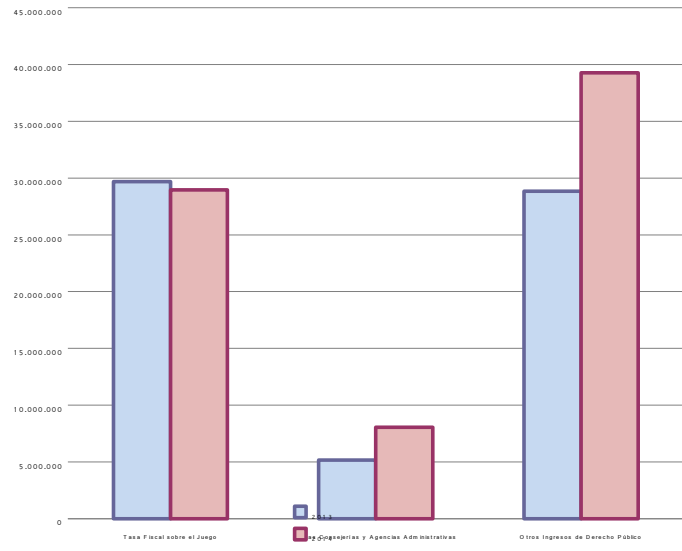
estos Indirectos. Recaudación Mensual y liquidaciones años anteriores



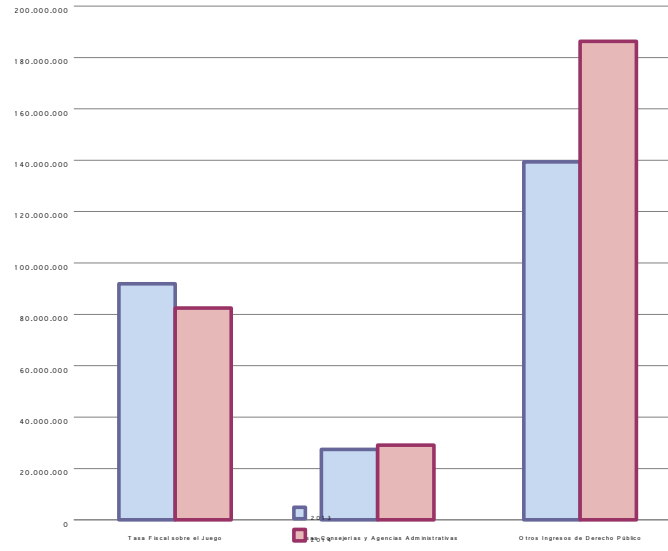
» Indirectos. Recaudación Acumulada y liquidaciones años anteriores



Derecho Público. Recaudación Mensual y liquidaciones años anteriores



Derecho Público. Recaudación Acumulada y liquidaciones años anteriores



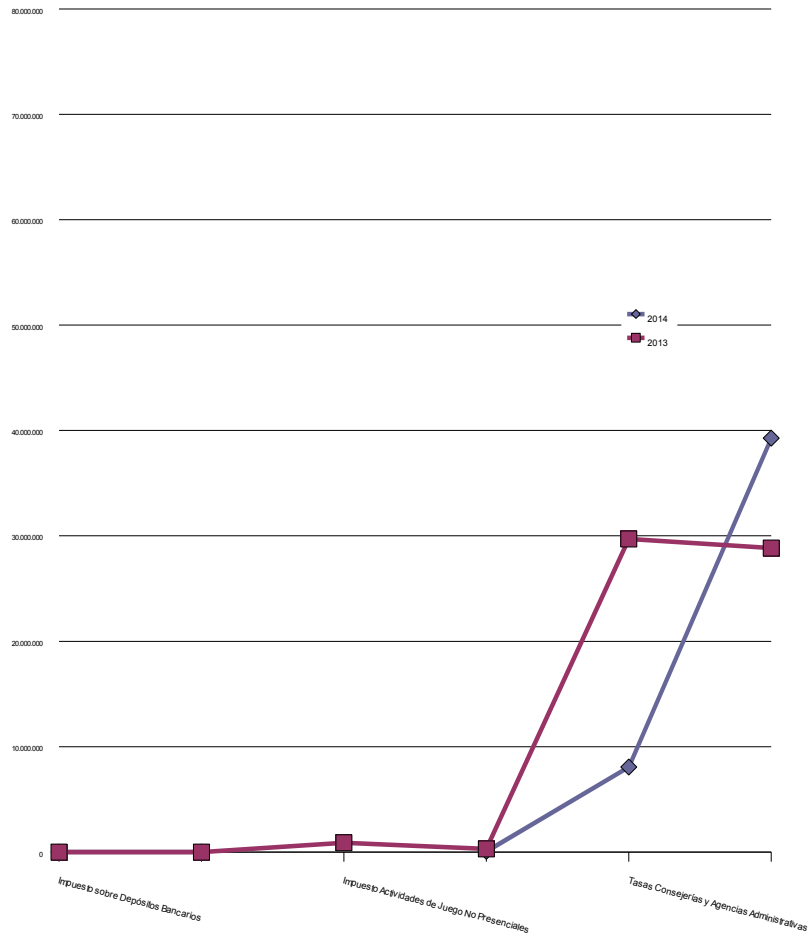
1.3. Detalle de la recaudación por las diferentes figuras tributarias propias

	RECAUDACIÓN MENSUAL			RECAUDACIÓN ACUMULADA		
	JULIO			JULIO		
	2014	2013	% 14/13	2014	2013	% 14/13
IMPUESTOS DIRECTOS						
Impuesto sobre Depósitos Bancarios	0	0	-	34.408.567	42.966.720	-19,92
TOTAL	0	0	-	34.408.567	42.966.720	-19,92
IMPUESTOS INDIRECTOS						
Impuesto s/ Juego del Bingo	372	0	-	40.463	60.169	-32,75
Impuesto Actividades de Juego No Presenciales	-4.862.580	870.772	-658,42	-1.520.101	3.627.845	-141,90
Impuestos Ecológicos	60.984	287.948	-78,82	4.058.985	5.209.485	-22,08
Emisiones Gases a la Atmósfera	49.029	183.137	-73,23	2.129.261	1.814.429	17,35
Vertidos a Aguas Litorales	2.546	95.635	-97,34	1.626.460	1.619.861	0,41
Depósitos Residuos Radioactivos	0	0	-	0	1.453.356	-100,00
Depósitos Residuos Peligrosos	0	0	-	88.548	80.137	10,50
Bolsas de Plástico	9.410	9.175	2,56	214.716	241.702	-11,16
Canon de Mejora	18.328.663	896.004	1.945,60	48.858.687	37.571.074	30,04
TOTAL	13.527.438	2.054.724	558,36	51.438.035	46.468.573	10,69
TASAS						
Tasas Consejerías y Agencias Administrativas	8.065.448	29.702.438	-72,85	82.496.253	91.865.950	-10,20
TOTAL RECAUDACION	21.592.886	31.757.162	-32,01	168.342.855	181.301.243	-7,15

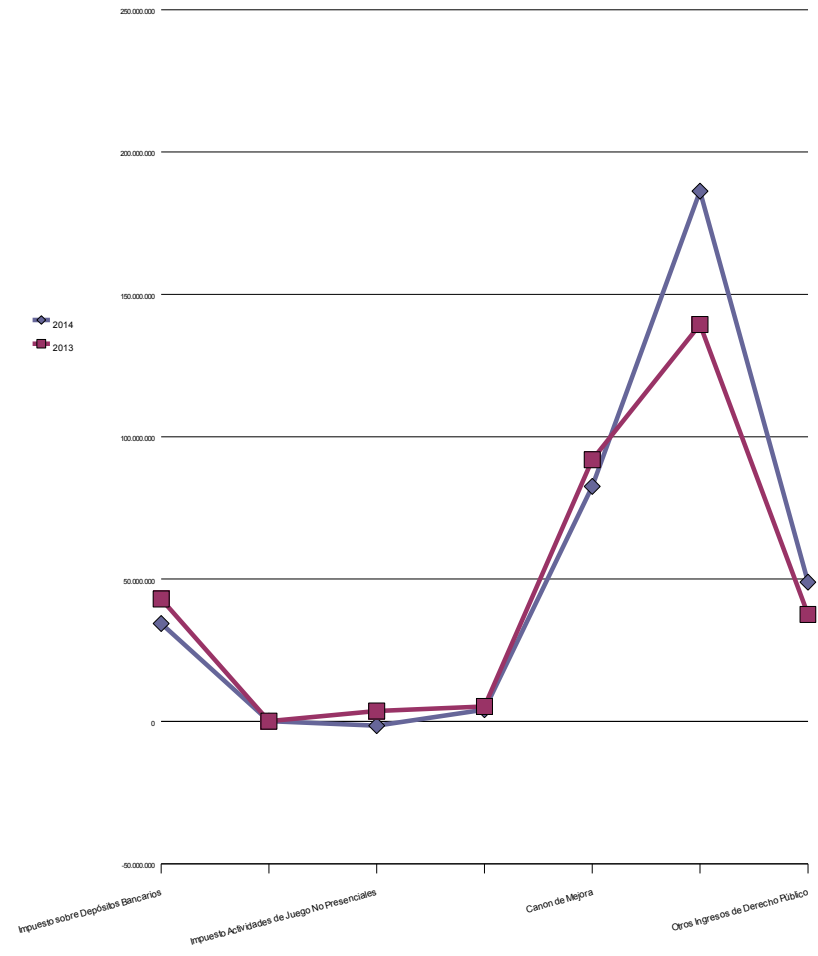
	RECAUDACIÓN MENSUAL			RECAUDACION ACUMULADA		
	JULIO			JULIO		
	2014	2013	% 14/13	2014	2013	% 14/13
Otros Ingresos de Derecho Público	39.275.847	28.836.323	36,20	186.286.198	139.401.053	33,63
TOTAL RECAUDACION	60.868.733	60.593.485	0,45	354.629.053	320.702.297	10,58

Cifras en euros

Recaudación Mensual. Figuras Tributarias propias



Recaudación Acumulada. Figuras tributarias propias

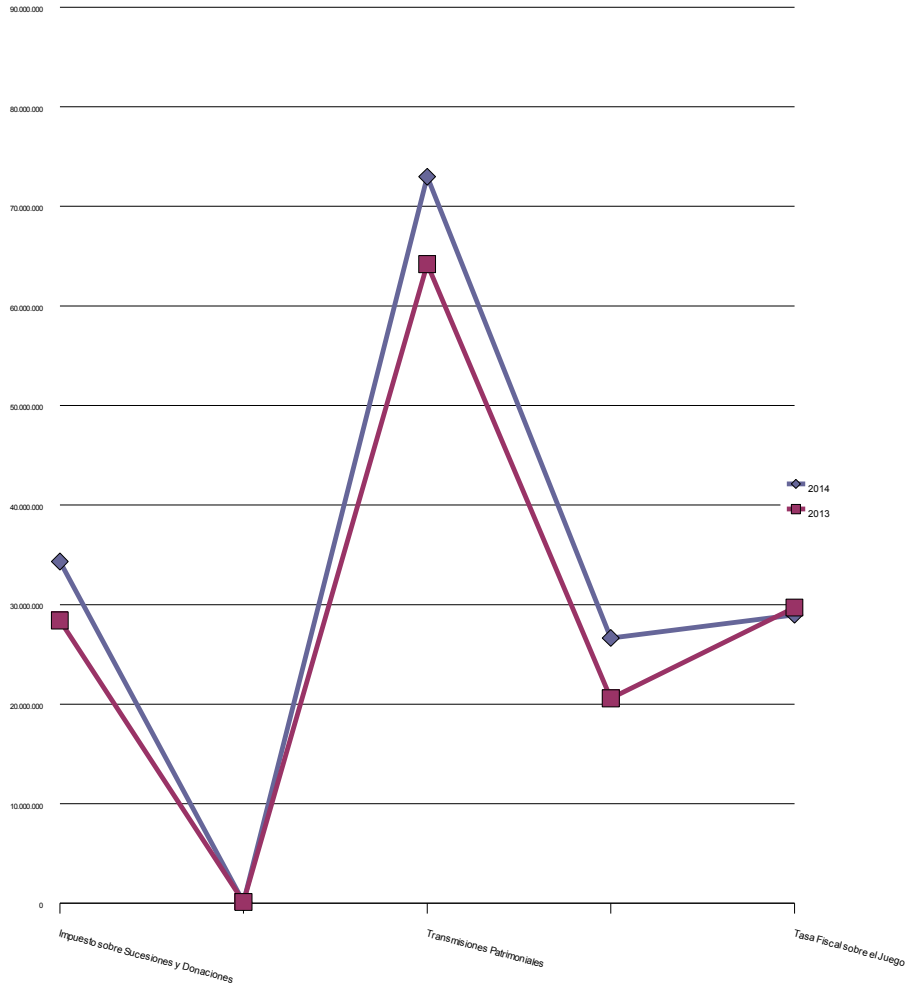


1.4. Detalle de la recaudación por las diferentes figuras tributarias cedidas de gestión propia

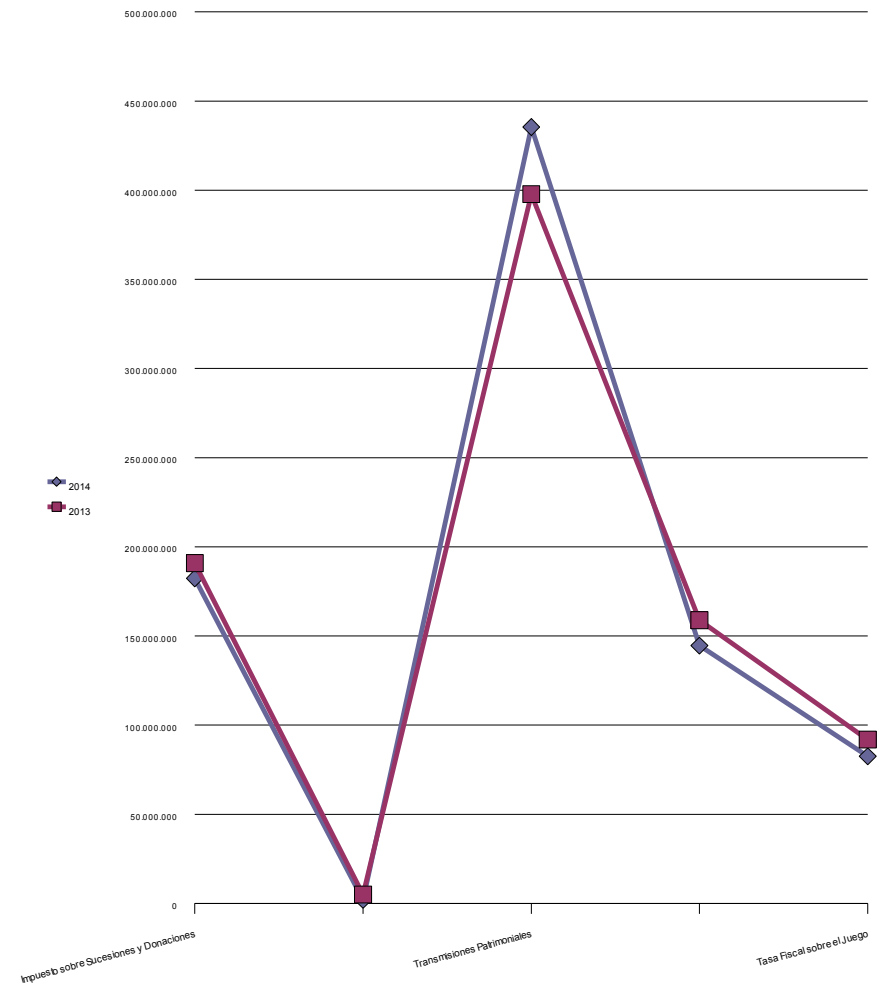
	RECAUDACION MENSUAL			RECAUDACION ACUMULADA		
	JULIO			JULIO		
	2014	2013	% 14/13	2014	2013	% 14/13
IMPUESTOS DIRECTOS						
Impuesto sobre Sucesiones y Donaciones	34.328.353	28.402.886	20,86	182.321.253	190.862.071	-4,47
Impuesto sobre el Patrimonio de las Personas Físicas	100.480	129.258	-22,26	1.965.954	4.970.602	-60,45
TOTAL	34.428.833	28.532.143	20,67	184.287.206	195.832.673	-5,90
IMPUESTOS INDIRECTOS						
Transmisiones Patrimoniales	72.973.463	64.198.517	13,67	435.425.742	397.780.772	9,46
Actos Jurídicos Documentados	26.642.831	20.580.016	29,46	144.566.910	158.834.742	-8,98
Impuestos Extinguidos	0	0	-	0	0	-
TOTAL	99.616.293	84.778.534	17,50	579.992.651	556.615.514	4,20
TASAS						
Tasa Fiscal sobre el Juego	28.972.822	29.702.438	-2,46	82.496.253	91.865.950	-10,20
TOTAL	28.972.822	29.702.438	-2,46	82.496.253	91.865.950	-10,20
TOTAL RECAUDACION	163.017.949	143.013.115	13,99	846.776.110	844.314.137	0,29

Cifras en euros

Recaudación mensual. Figuras tributarias cedidas de gestión propia



Recaudación acumulada. Figuras tributarias cedidas de gestión propia



1.5. Detalle de los ingresos por las diferentes figuras tributarias cedidas gestionadas por el Estado sujetas a liquidación

1.5.1. Recaudación de las entregas a cuenta

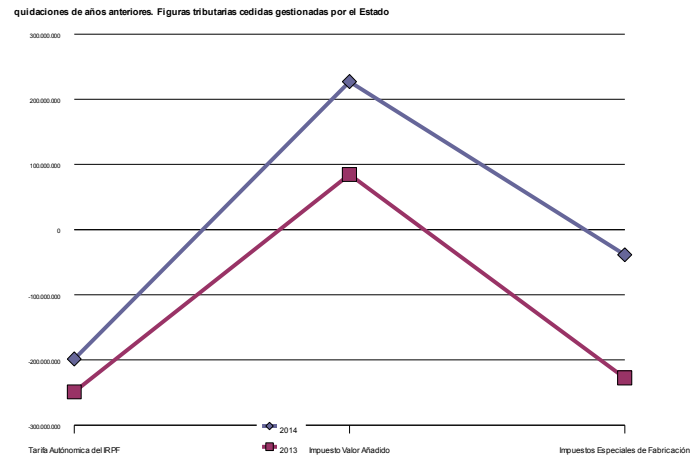
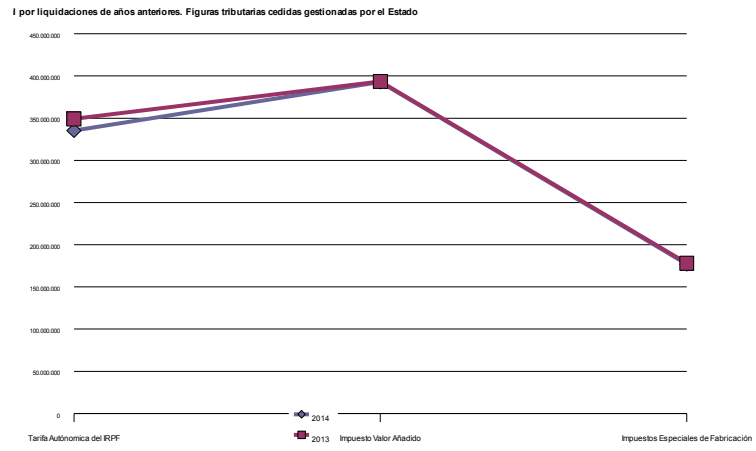
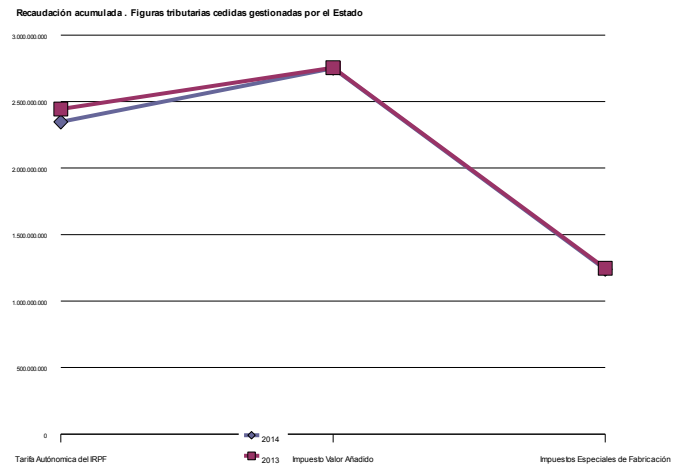
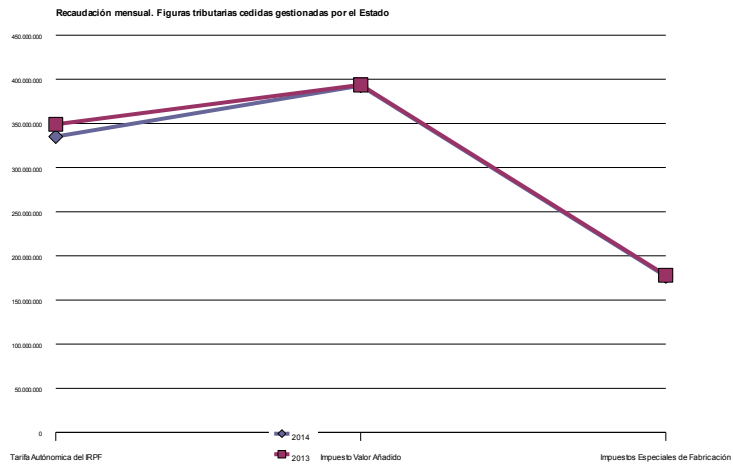
	RECAUDACION MENSUAL			RECAUDACION ACUMULADA		
	JULIO			JULIO		
	2014	2013	% 14/13	2014	2013	% 14/13
IMPUESTOS DIRECTOS						
Tarifa Autónoma del IRPF	335.233.826	349.079.013	-3,97	2.346.636.781	2.443.553.093	-3,97
TOTAL	335.233.826	349.079.013	-3,97	2.346.636.781	2.443.553.093	-3,97
IMPUESTOS INDIRECTOS						
Impuesto Valor Añadido	392.906.773	393.606.459	-0,18	2.750.347.413	2.755.245.214	-0,18
Impuestos Especiales de Fabricación	176.936.018	178.066.152	-0,63	1.238.552.128	1.246.463.062	-0,63
Impuesto s/ Alcohol	6.333.879	5.683.003	11,45	44.337.154	39.781.023	11,45
Impuesto s/ Productos Intermedios	140.548	125.450	12,04	983.838	878.150	12,04
Impuesto s/ Cerveza	2.494.778	2.395.614	4,14	17.463.448	16.769.299	4,14
Impuesto s/ Lab. Tabaco	61.279.309	60.936.611	0,56	428.955.164	426.556.276	0,56
Impuesto s/ Hidrocarburos. Tarifa Autónoma	85.317.852	90.078.383	-5,28	597.224.962	630.548.678	-5,28
Impuesto s/ Electricidad	21.369.652	18.847.091	13,38	149.587.562	131.929.636	13,38
TOTAL	569.842.792	571.672.611	-0,32	3.988.899.541	4.001.708.276	-0,32
TOTAL RECAUDACION	905.076.617	920.751.624	-1,70	6.335.536.322	6.445.261.369	-1,70

Cifras en euros

1.5.2. Recaudación por liquidaciones de años anteriores

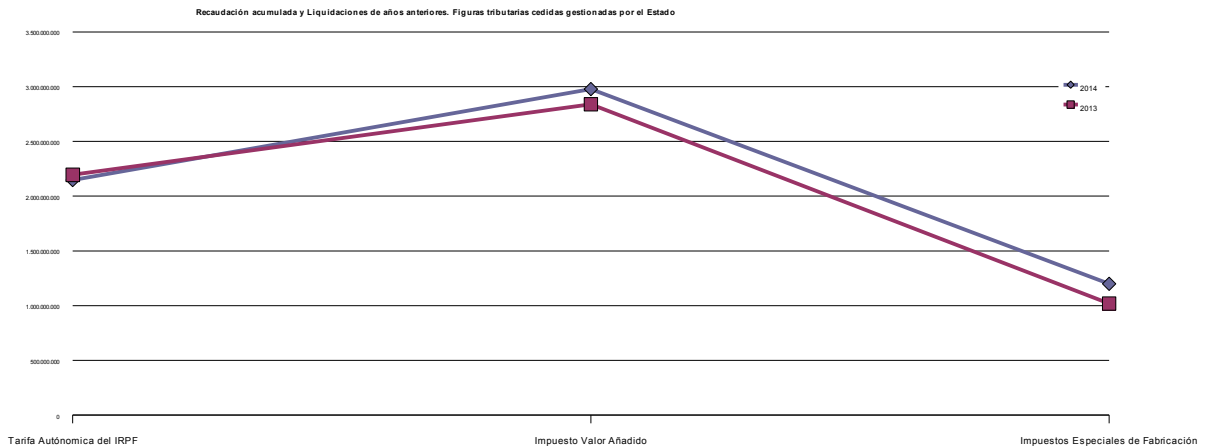
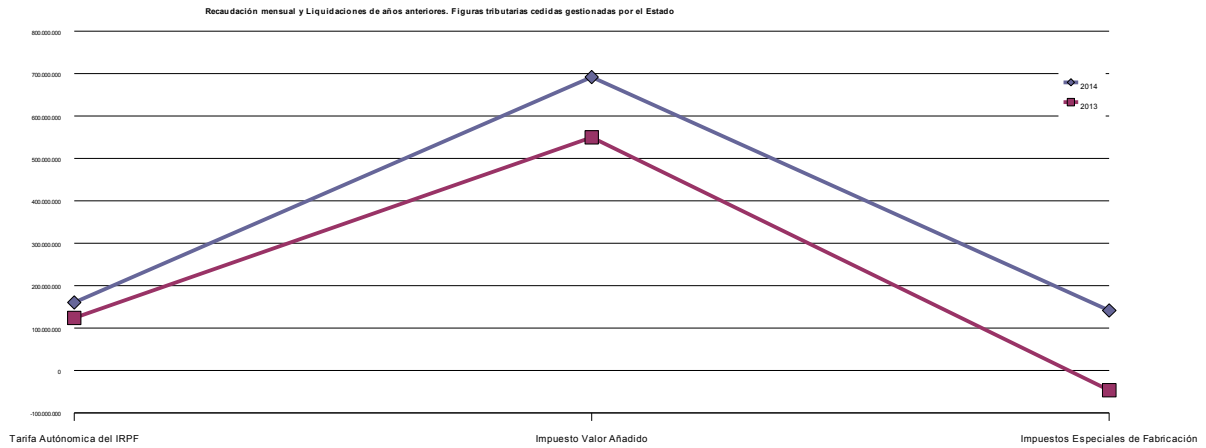
	RECAUDACION MENSUAL			RECAUDACION ACUMULADA		
	JULIO			JULIO		
	2014	2013	% 14/13	2014	2013	% 14/13
IMPUESTOS DIRECTOS						
Tarifa Autónoma del IRPF	-174.838.379	-225.232.225	22,37	-198.569.517	-248.963.362	20,24
TOTAL	-174.838.379	-225.232.225	22,37	-198.569.517	-248.963.362	20,24
IMPUESTOS INDIRECTOS						
Impuesto Valor Añadido	299.051.983	156.312.536	91,32	227.180.843	84.441.396	169,04
Impuestos Especiales de Fabricación	-35.772.836	-224.644.409	84,08	-38.766.103	-227.637.677	82,97
Impuesto s/ Alcohol	2.054.314	-4.020.915	151,09	1.603.139	-4.472.090	135,85
Impuesto s/ Productos Intermedios	67.273	-133.575	150,36	61.390	-139.458	144,02
Impuesto s/ Cerveza	1.766.366	-1.218.431	244,97	1.715.205	-1.269.592	235,10
Impuesto s/ Lab. Tabaco	-30.175.219	-154.924.368	80,52	-30.839.107	-155.588.255	80,18
Impuesto s/ Hidrocarburos. Tarifa Autónoma	-43.820.972	-60.050.234	27,03	-45.614.203	-61.843.465	26,24
Impuesto s/ Electricidad	34.335.403	-4.296.886	899,08	34.307.472	-4.324.816	893,27
TOTAL	263.279.147	-68.331.874	485,29	188.414.740	-143.196.281	231,58
TOTAL RECAUDACION	88.440.768	-293.564.098	130,13	-10.154.777	-392.159.643	97,41

Cifras en euros



1.6. Detalle de la recaudación por las diferentes figuras tributarias cedidas gestionadas por el Estado. Entregas a cuenta del ejercicio corriente y Liquidaciones de años anteriores

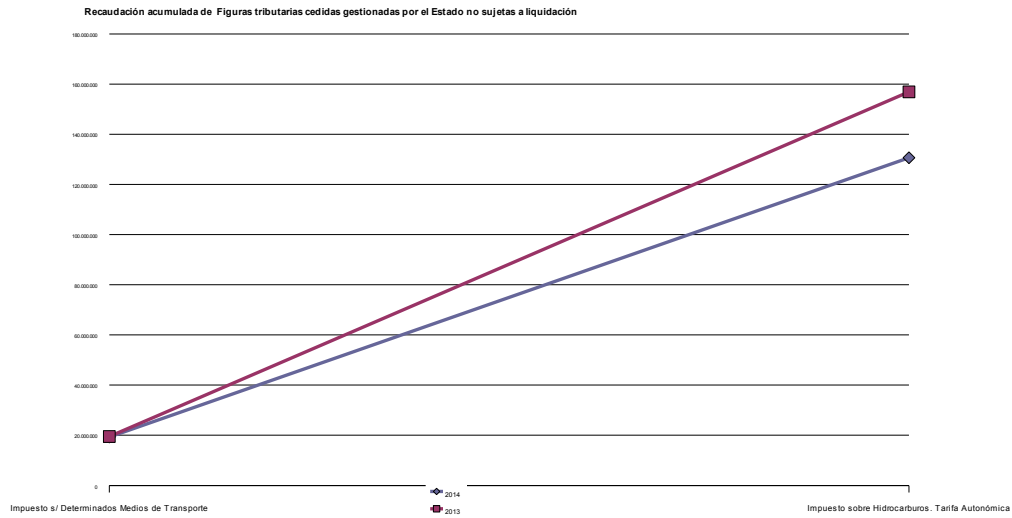
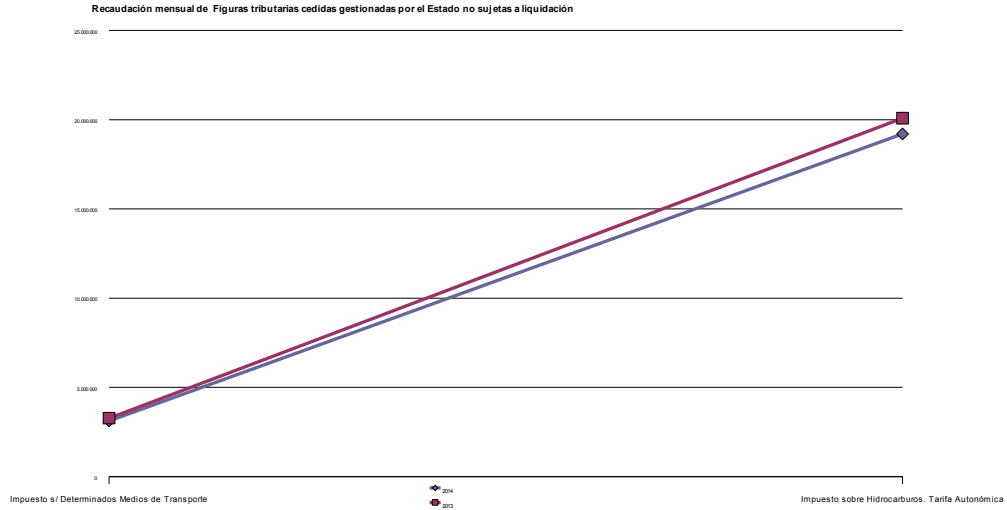
	RECAUDACIÓN MENSUAL			RECAUDACIÓN ACUMULADA		
	2014			JULIO		
	2014	2013	% 14/13	2014	2013	% 14/13
IMPUESTOS DIRECTOS						
Tarifa Autónoma del IRPF	160.395.446	123.846.789	29,51	2.148.067.264	2.194.589.731	-2,12
TOTAL	160.395.446	123.846.789	29,51	2.148.067.264	2.194.589.731	-2,12
IMPUESTOS INDIRECTOS						
Impuesto Valor Añadido	691.958.756	549.918.995	25,83	2.977.528.257	2.839.686.610	4,85
Impuestos Especiales de Fabricación	141.163.183	-46.578.258	403,07	1.199.786.025	1.018.825.384	17,76
Impuesto s/ Alcohol	8.388.193	1.662.088	404,68	45.940.293	35.308.934	30,18
Impuesto s/ Productos Intermedios	207.821	-8.125	2.657,68	1.045.229	738.692	41,50
Impuesto s/ Cerveza	4.261.144	1.177.183	261,98	19.178.653	15.499.707	23,74
Impuesto s/ Lab. Tabaco	31.104.090	-93.987.757	133,09	398.116.058	270.968.020	46,92
Impuesto s/ Hidrocarburos. Tarifa Autónoma	41.496.880	30.028.149	38,19	551.610.758	568.705.212	-3,00
Impuesto s/ Electricidad	55.705.054	14.550.205	282,85	183.895.034	127.604.819	44,11
TOTAL	833.121.939	503.340.737	65,52	4.177.314.281	3.858.511.995	8,26
TOTAL RECAUDACIÓN	993.517.385	627.187.526	58,41	6.325.381.545	6.053.101.726	4,50



1.7. Detalle de la Recaudación de las diferentes figuras tributarias cedidas gestionadas por el Estado no sujetas a Liquidación

	RECAUDACION MENSUAL			RECAUDACION ACUMULADA		
	JULIO			JULIO		
	2014	2013	% 14/13	2014	2013	% 14/13
IMPUESTOS INDIRECTOS						
Impuesto s/ Determinados Medios de Transporte	3.120.556	3.277.109	-4,78	19.303.319	19.530.518	-1,16
Impuesto sobre Hidrocarburos. Tarifa Autonómica	19.197.775	20.087.147	-4,43	130.628.972	156.924.662	-16,76
TOTAL RECAUDACION	22.318.331	23.364.255	-4,48	149.932.292	176.455.180	-15,03

Cifras en euros



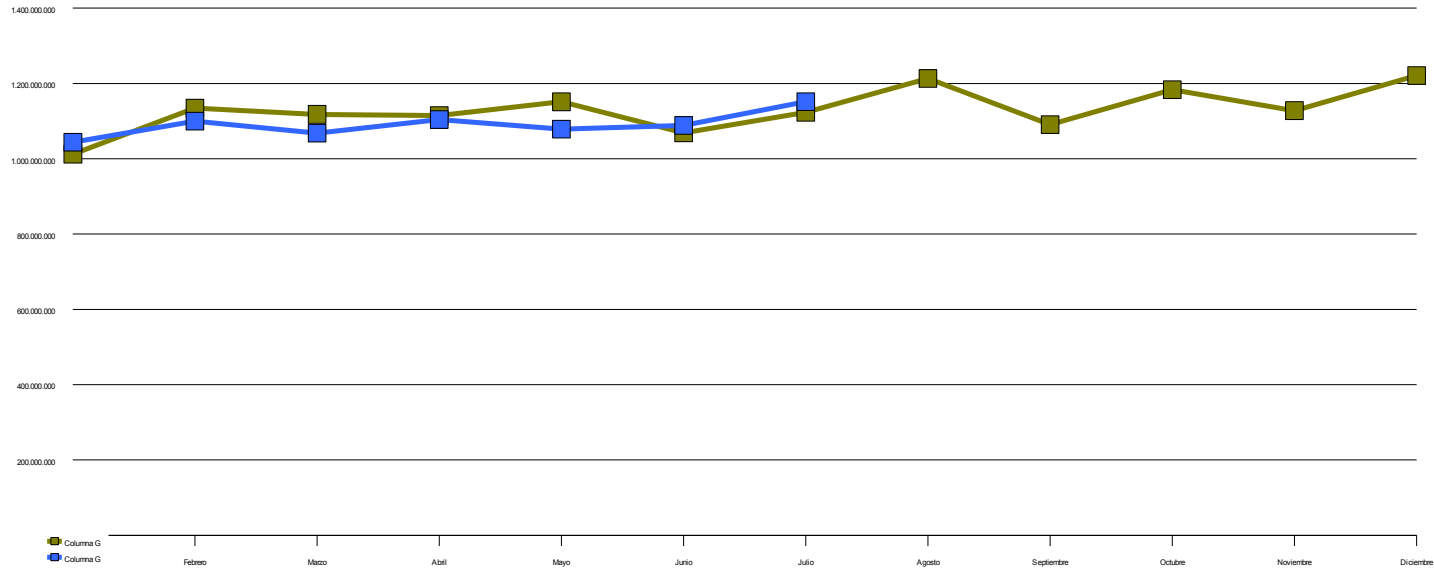
1.8. Recaudación mensual Homogenea* por capítulos. Serie temporal 2014-2013.

	IMPUESTOS DIRECTOS	IMPUESTOS INDIRECTOS	TASAS	OTROS INGRESOS DE DERECHO PÚBLICO	TOTAL MENSUAL	TOTAL MENSUAL ACUMULADO
2013						
Enero	365.324.388	625.504.580	7.614.429	13.640.674	1.012.084.070	1.012.084.070
Febrero	377.591.589	721.375.293	10.912.978	24.521.321	1.134.401.181	2.146.485.251
Marzo	379.684.661	731.047.658	9.809.851	-2.659.582	1.117.882.588	3.264.367.839
Abril	399.693.583	650.086.687	36.136.222	28.721.862	1.114.638.353	4.379.006.192
Mayo	403.350.302	706.785.555	11.363.608	29.648.773	1.151.148.238	5.530.154.430
Junio	379.096.809	664.577.645	8.576.715	16.691.682	1.068.942.852	6.599.097.282
Julio	377.611.157	681.870.123	34.872.459	28.836.323	1.123.190.062	7.722.287.344
Agosto	455.307.049	718.114.278	10.855.509	28.743.279	1.213.020.116	8.935.307.460
Septiembre	401.399.018	663.104.263	8.905.121	17.327.935	1.090.736.337	10.026.043.798
Octubre	447.736.263	668.714.627	33.756.862	33.314.261	1.183.522.013	11.209.565.811
Noviembre	378.352.199	696.355.973	15.148.956	37.880.437	1.127.737.566	12.337.303.377
Diciembre	412.548.029	723.273.493	44.360.959	40.696.045	1.220.878.526	13.558.181.903
2014						
Enero	351.877.117	664.142.425	9.123.742	18.577.226	1.043.720.509	1.043.720.509
Febrero	395.519.285	674.277.362	7.307.547	22.985.156	1.100.089.351	2.143.809.860
Marzo	364.984.273	671.805.446	8.635.568	22.499.256	1.067.924.542	3.211.734.402
Abril	361.150.408	680.409.370	33.552.437	28.843.945	1.103.956.160	4.315.690.562
Mayo	362.602.272	682.518.255	6.165.358	26.991.479	1.078.277.364	5.393.967.926
Junio	359.536.540	691.804.807	9.747.243	27.113.289	1.088.201.879	6.482.169.805
Julio	369.662.659	705.304.854	37.038.270	39.275.847	1.151.281.630	7.633.451.435

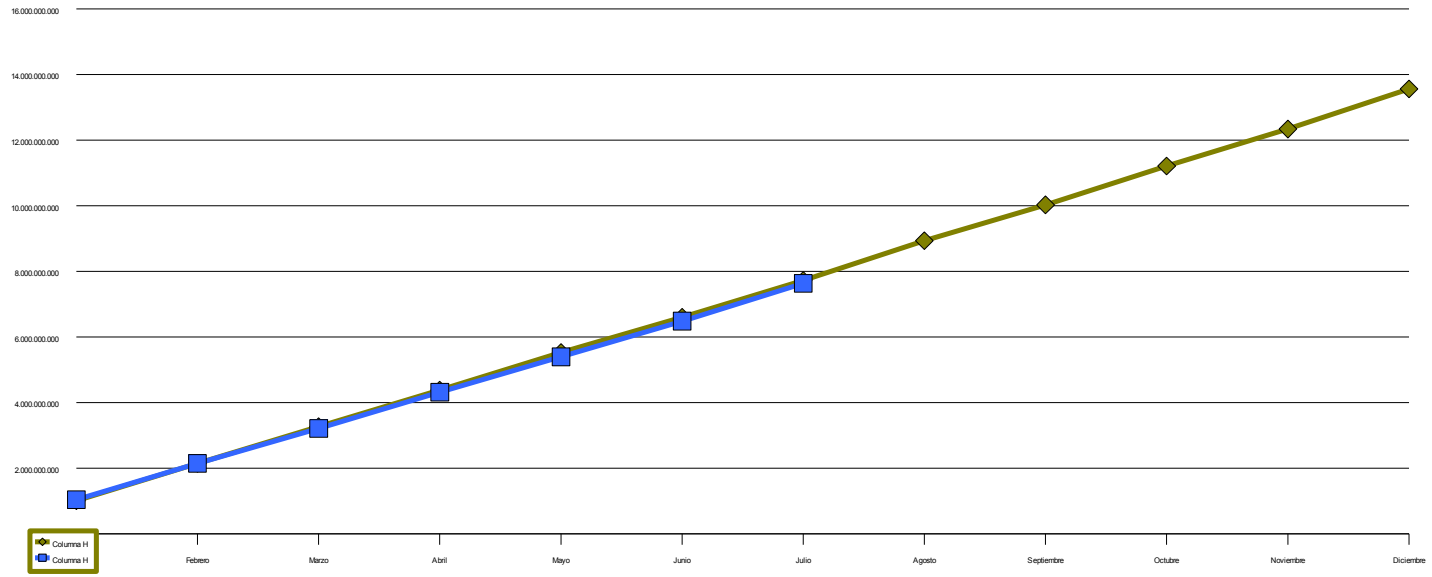
Cifras en euros

*Nota: sin considerar las cantidades correspondientes a liquidaciones de ejercicios anteriores por las diferentes figuras tributarias cedidas gestionadas por el Estado

Recaudación mensual



Recaudación mensual acumulada



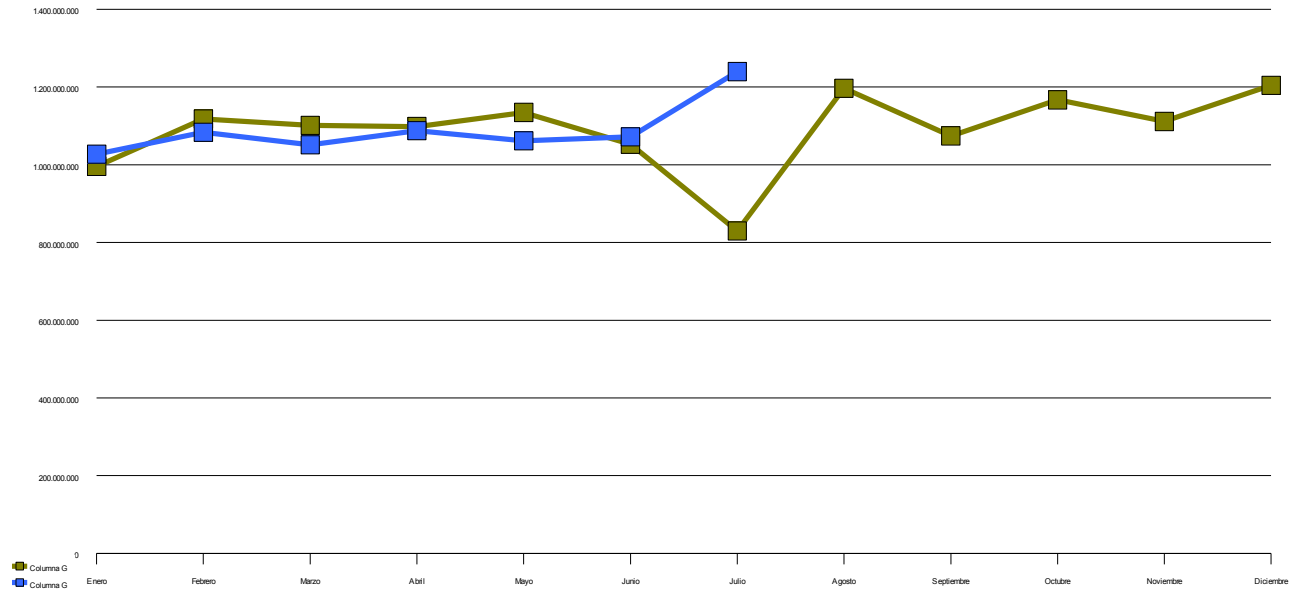
1.9. Recaudación mensual por capítulos. Serie temporal 2014-2013. **

	IMPUESTOS DIRECTOS	IMPUESTOS INDIRECTOS	TASAS	OTROS INGRESOS DE DERECHO PÚBLICO	TOTAL MENSUAL	TOTAL MENSUAL ACUMULADO
2013						
Enero	361.369.198	613.027.179	7.614.429	13.640.674	995.651.479	995.651.479
Febrero	373.636.399	708.897.892	10.912.978	24.521.321	1.117.968.590	2.113.620.069
Marzo	375.729.471	718.570.257	9.809.851	-2.659.582	1.101.449.997	3.215.070.066
Abril	395.738.393	637.609.286	36.136.222	28.721.862	1.098.205.762	4.313.275.828
Mayo	399.395.112	694.308.154	11.363.608	29.648.773	1.134.715.647	5.447.991.475
Junio	375.141.619	652.100.244	8.576.715	16.691.682	1.052.510.261	6.500.501.736
Julio	152.378.932	613.538.250	34.872.459	28.836.323	829.625.964	7.330.127.700
Agosto	451.351.859	705.636.877	10.855.509	28.743.279	1.196.587.525	8.526.715.225
Septiembre	397.443.828	650.626.862	8.905.121	17.327.935	1.074.303.746	9.601.018.972
Octubre	443.781.073	656.237.226	33.756.862	33.314.261	1.167.089.422	10.768.108.394
Noviembre	374.397.010	683.878.572	15.148.956	37.880.437	1.111.304.976	11.879.413.369
Diciembre	408.592.840	710.796.092	44.360.959	40.696.045	1.204.445.935	13.083.859.304
2014						
Enero	347.921.927	651.665.024	9.123.742	18.577.226	1.027.287.919	1.027.287.919
Febrero	391.564.096	661.799.961	7.307.547	22.985.156	1.083.656.760	2.110.944.679
Marzo	361.029.083	659.328.045	8.635.568	22.499.256	1.051.491.951	3.162.436.630
Abril	357.195.219	667.931.969	33.552.437	28.843.945	1.087.523.569	4.249.960.199
Mayo	358.647.083	670.040.854	6.165.358	26.991.479	1.061.844.773	5.311.804.972
Junio	355.581.351	679.327.406	9.747.243	27.113.289	1.071.769.288	6.383.574.260
Julio	194.824.280	968.584.001	37.038.270	39.275.847	1.239.722.398	7.623.296.658

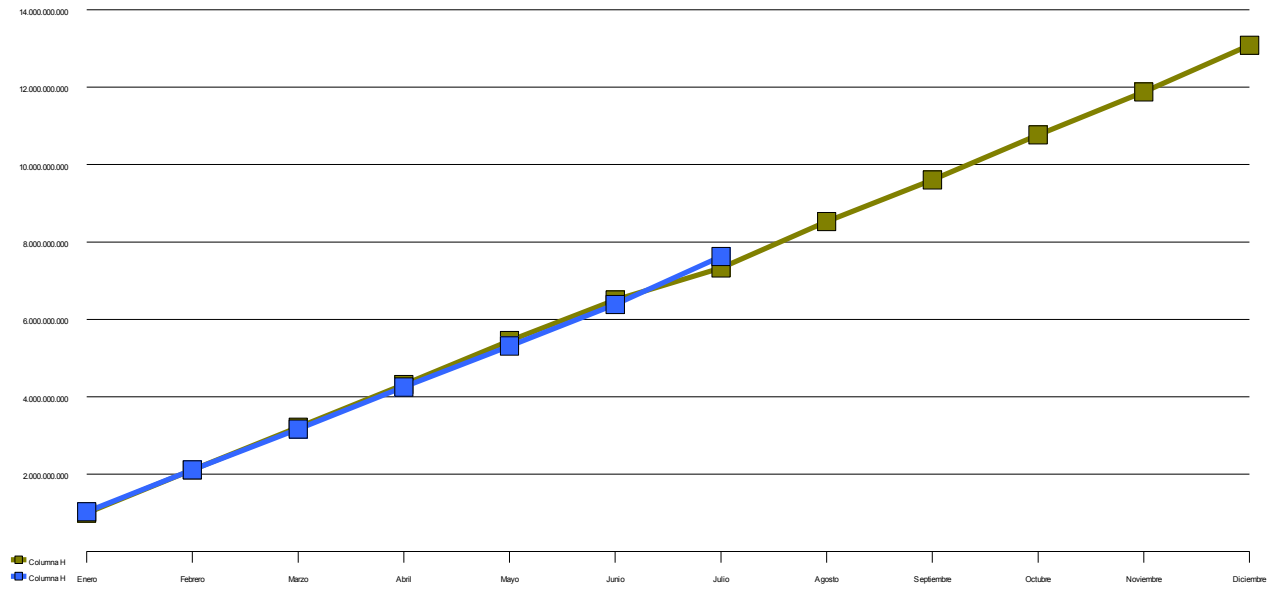
Cifras en euros

**Nota: incluidas las cantidades correspondientes a liquidaciones de ejercicios anteriores por las diferentes figuras tributarias cedidas gestionadas por el Estado

Recaudación mensual y Liquidación de años anteriores



Recaudación mensual acumulada y Liquidación de años anteriores



2. Recaudación Provincial de los Tributos gestionados por la Junta de Andalucía y sus Agencias Administrativas. Desglose por Conceptos

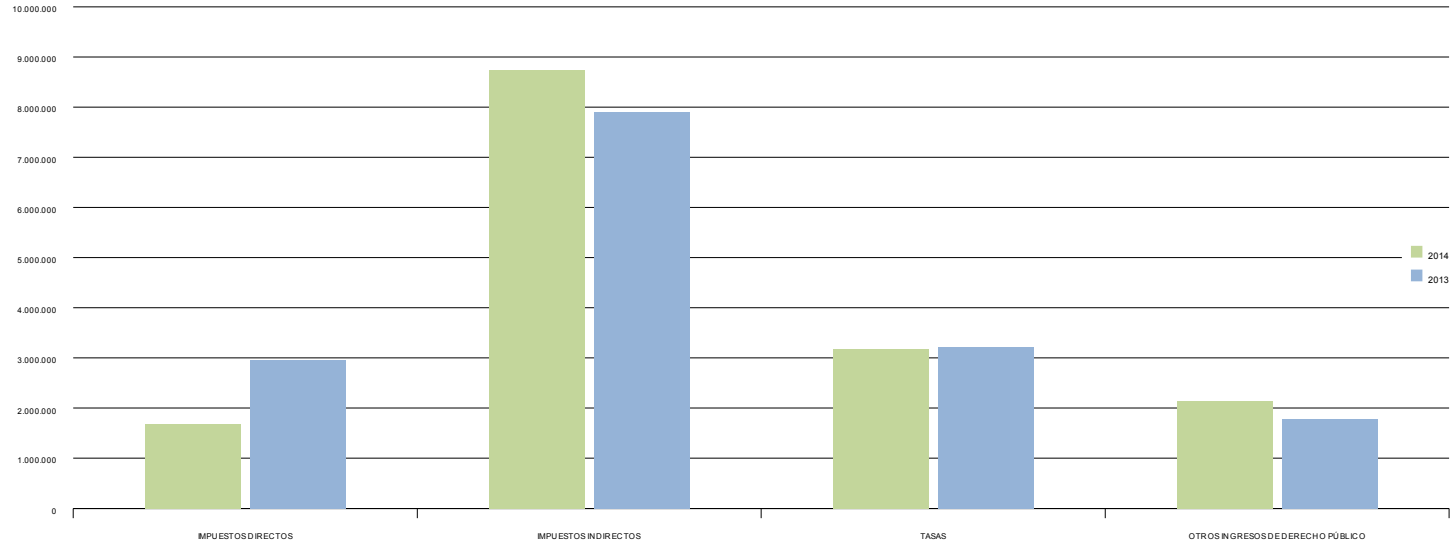
2.1. Almería. Recaudación mensual 2014-2013

	RECAUDACIÓN MENSUAL			RECAUDACIÓN ACUMULADA		
	JULIO			JULIO		
	2014	2013	% 14/13	2014	2013	% 14/13
IMPUESTOS DIRECTOS						
Impuesto sobre Sucesiones y Donaciones	1.669.577	2.940.676	-43,22	12.110.045	14.046.878	-13,79
Impuesto sobre el Patrimonio de las Personas Físicas	10.770	13.128	-17,96	131.794	195.173	-32,47
Impuesto sobre Depósitos Bancarios	0	0	-	0	0	-
TOTAL	1.680.347	2.953.803	-43,11	12.241.838	14.242.051	-14,04
IMPUESTOS INDIRECTOS						
Transmisiones Patrimoniales	5.659.020	6.204.667	-8,79	39.283.526	37.494.750	4,77
Actos Jurídicos Documentados	3.084.193	1.700.896	81,33	14.507.959	15.905.673	-8,79
Impuesto s/ Juego del Bingo	0	0	-	0	0	-
Impuesto Actividades de Juego No Presenciales	0	0	-	0	0	-
Impuestos Ecológicos	2.725	739	268,68	1.538.917	689.875	123,07
Impuestos Extinguidos	0	0	-	0	0	-
Canon de Mejora	0	0	-	0	0	-
TOTAL	8.745.938	7.906.302	10,62	55.330.402	54.090.298	2,29
TASAS						
Tasa Fiscal sobre el Juego	2.730.920	2.649.221	3,08	6.613.664	6.452.821	2,49
Tasas Consejerías y Agencias Administrativas	440.842	557.974	-20,99	1.613.646	1.559.190	3,49
TOTAL	3.171.762	3.207.195	-1,10	8.227.310	8.012.011	2,69
TOTAL RECAUDACIÓN	13.598.046	14.067.301	-3,34	75.799.550	76.344.360	-0,71

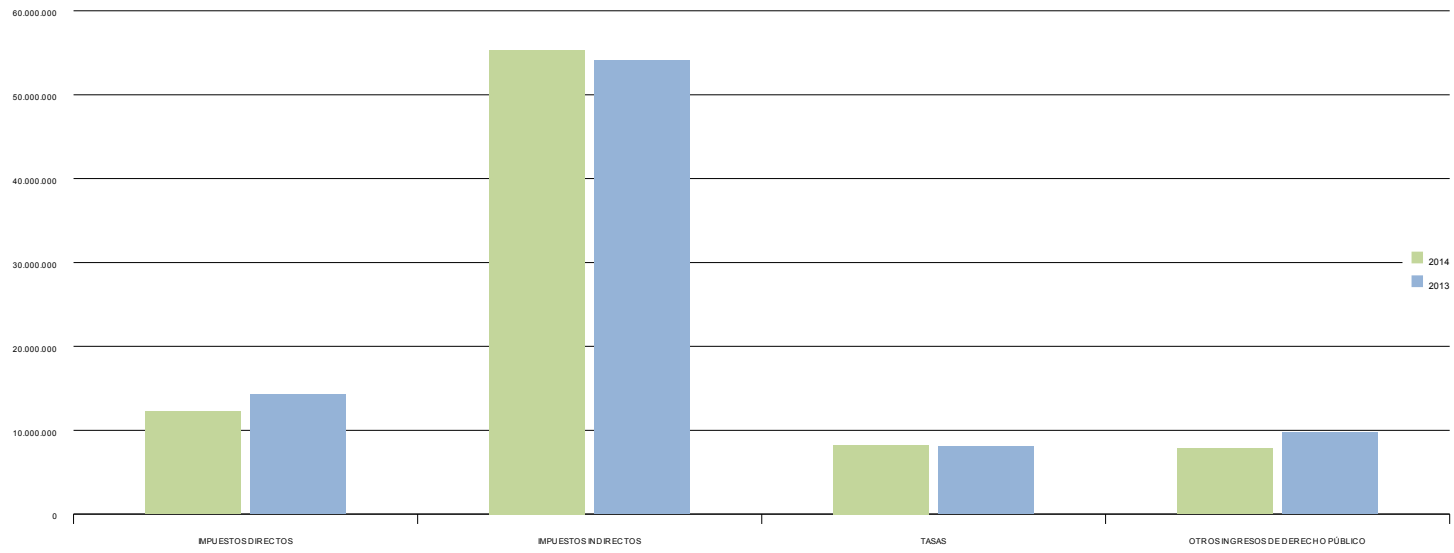
	RECAUDACION MENSUAL			RECAUDACION ACUMULADA		
	JULIO			JULIO		
	2014	2013	% 14/13	2014	2013	% 14/13
OTROS INGRESOS DE DERECHO PUBLICO						
Otros Ingresos de Derecho Público	2.144.283	1.787.981	19,93	7.863.611	9.784.069	-19,63
TOTAL RECAUDACIÓN	15.742.329	15.855.282	-0,71	83.663.162	86.128.429	-2,86

Cifras en euros

Almería. Recaudación mensual por conceptos



Almería. Recaudación acumulada por conceptos



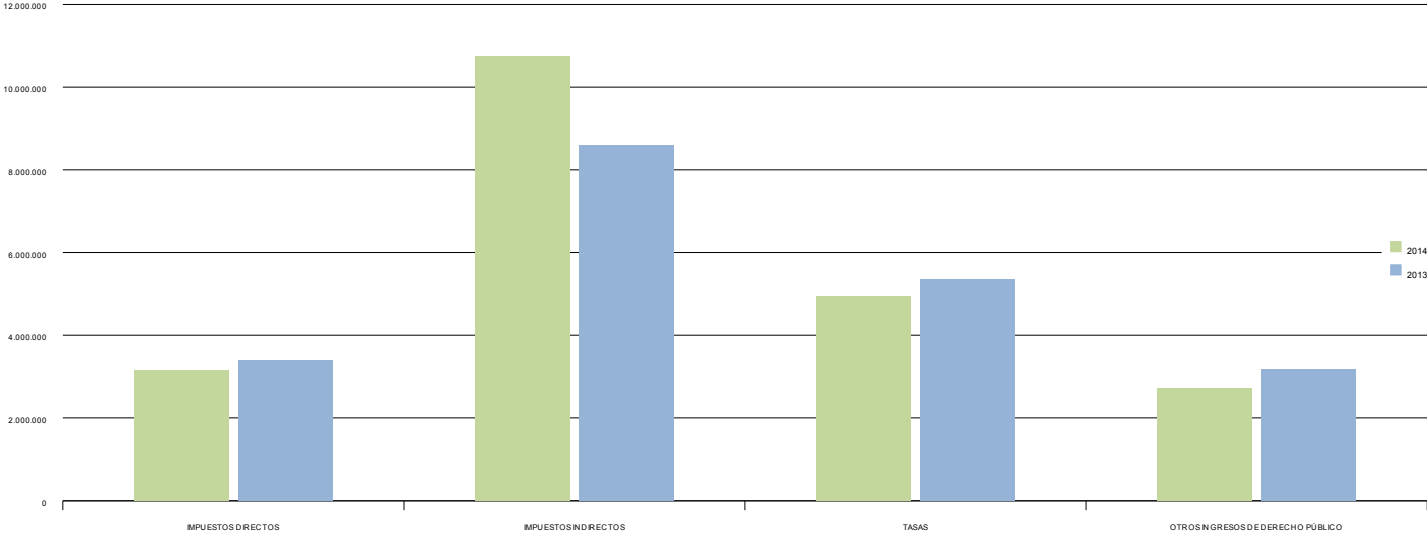
2.2. Cádiz. Recaudación mensual 2014-2013

	RECAUDACIÓN MENSUAL			RECAUDACIÓN ACUMULADA		
	JULIO			JULIO		
	2014	2013	% 14/13	2014	2013	% 14/13
IMPUESTOS DIRECTOS						
Impuesto sobre Sucesiones y Donaciones	3.094.325	3.373.608	-8,28	25.898.870	19.942.291	29,87
Impuesto sobre el Patrimonio de las Personas Físicas	49.944	17.690	182,33	538.558	511.234	5,34
Impuesto sobre Depósitos Bancarios	0	0	-	0	0	-
TOTAL	3.144.270	3.391.298	-7,28	26.437.427	20.453.525	29,26
IMPUESTOS INDIRECTOS						
Transmisiones Patrimoniales	8.266.073	5.961.209	38,66	51.192.102	45.234.768	13,17
Actos Jurídicos Documentados	2.465.563	2.521.787	-2,23	17.236.054	18.946.318	-9,03
Impuesto s/ Juego del Bingo	0	0	-	2.930	0	-
Impuesto Actividades de Juego No Presenciales	0	0	-	0	0	-
Impuestos Ecológicos	613	108.814	-99,44	817.102	989.107	-17,39
Impuestos Extinguidos	0	0	-	0	0	-
Canon de Mejora	0	0	-	0	0	-
TOTAL	10.732.250	8.591.810	24,91	69.248.188	65.170.193	6,26
TASAS						
Tasa Fiscal sobre el Juego	4.058.116	4.367.755	-7,09	13.900.117	15.282.089	-9,04
Tasas Consejerías y Agencias Administrativas	874.261	978.790	-10,68	2.287.990	3.082.288	-25,77
TOTAL	4.932.377	5.346.545	-7,75	16.188.106	18.364.376	-11,85
TOTAL RECAUDACIÓN	18.808.896	17.329.652	8,54	111.873.721	103.988.094	7,58

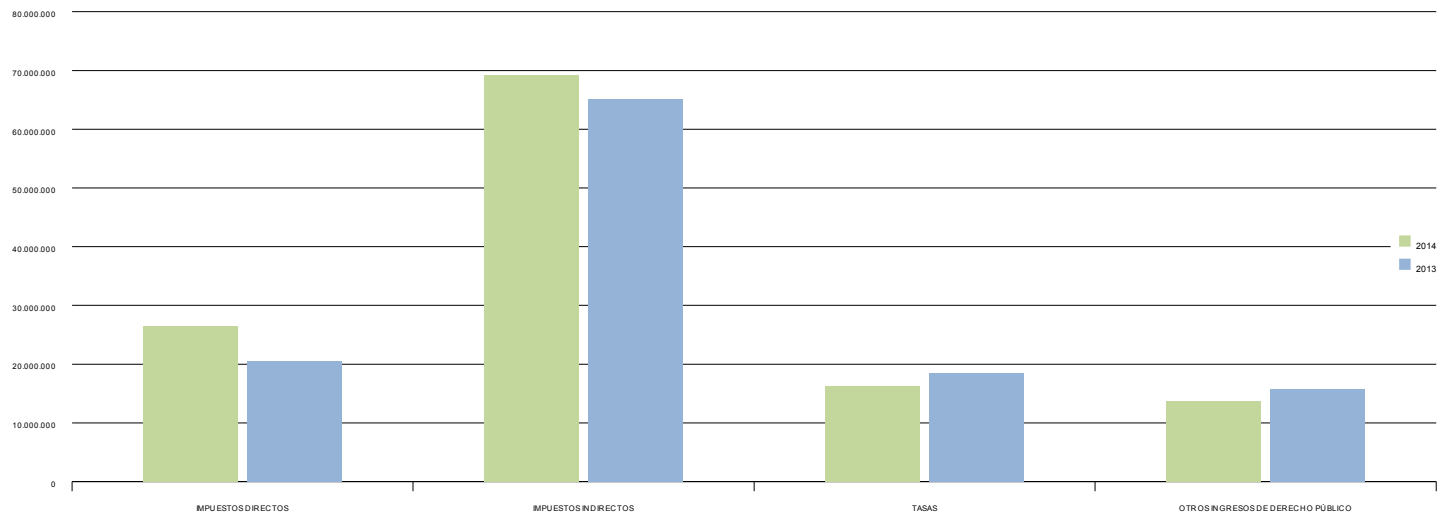
	RECAUDACION MENSUAL			RECAUDACION ACUMULADA		
	JULIO			JULIO		
	2014	2013	% 14/13	2014	2013	% 14/13
OTROS INGRESOS DE DERECHO PUBLICO						
Otros Ingresos de Derecho Público	2.703.227	3.177.706	-14,93	13.631.780	15.789.540	-13,67
TOTAL RECAUDACIÓN	21.512.123	20.507.358	4,90	125.505.501	119.777.634	4,78

Cifras en euros

Cádiz. Recaudación mensual por conceptos



Cádiz. Recaudación acumulada por conceptos

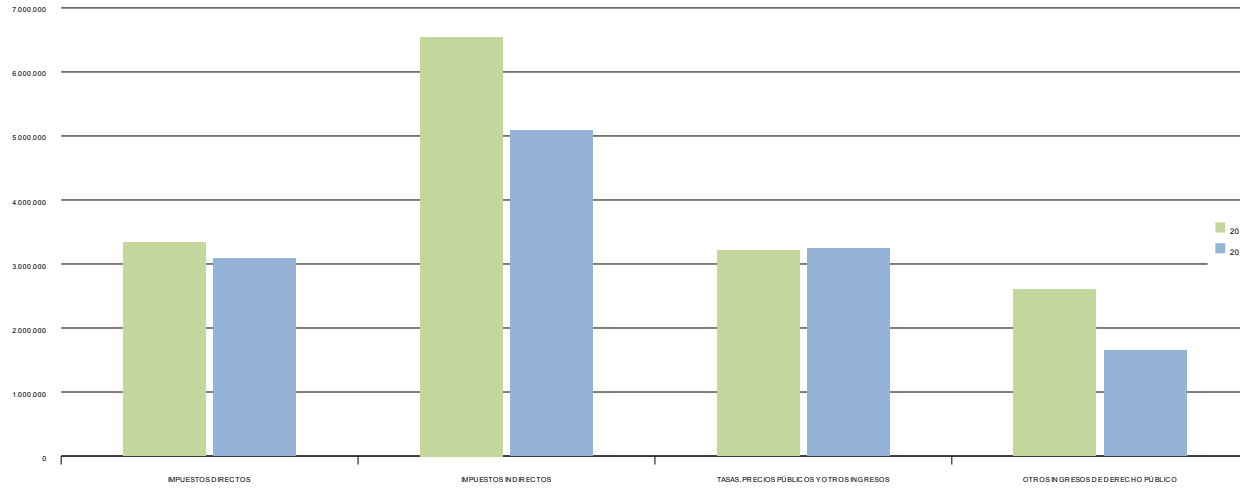


2.3. Córdoba. Recaudación mensual 2014-2013

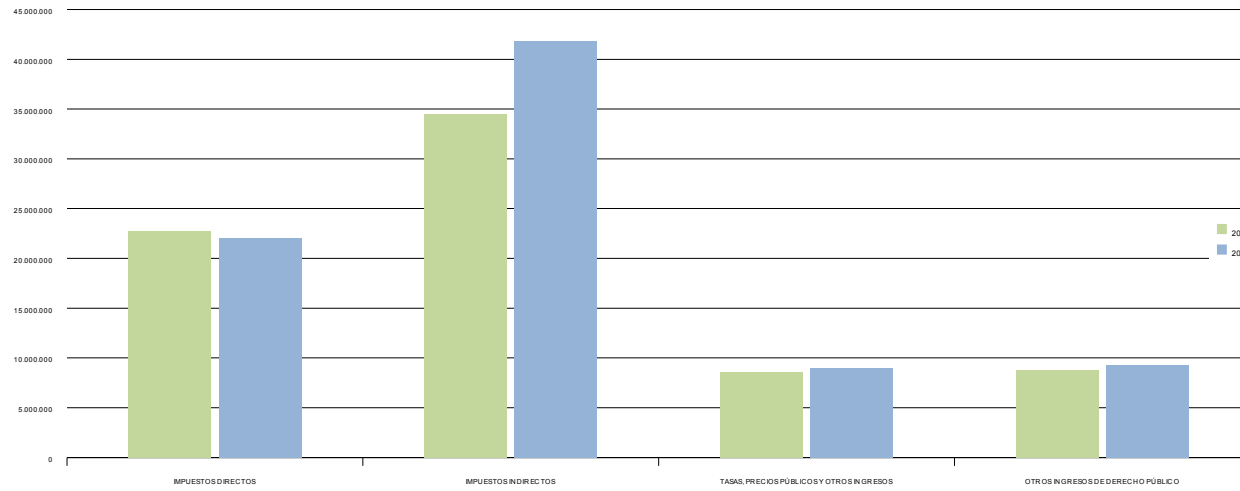
	RECAUDACIÓN MENSUAL			RECAUDACIÓN ACUMULADA		
	JULIO			JULIO		
	2014	2013	% 14/13	2014	2013	% 14/13
IMPUESTOS DIRECTOS						
Impuesto sobre Sucesiones y Donaciones	3.306.855	3.045.658	8,58	22.628.713	21.616.454	4,68
Impuesto sobre el Patrimonio de las Personas Físicas	23.008	34.594	-33,49	151.813	391.412	-61,21
Impuesto sobre Depósitos Bancarios	0	0	-	0	0	-
TOTAL	3.329.863	3.080.252	8,10	22.780.526	22.007.866	3,51
IMPUESTOS INDIRECTOS						
Transmisiones Patrimoniales	4.496.513	3.052.230	47,32	24.093.411	24.076.360	0,07
Actos Jurídicos Documentados	2.047.918	1.996.565	2,57	10.273.712	16.112.928	-36,24
Impuesto s/ Juego del Bingo	0	0	-	0	0	-
Impuesto Actividades de Juego No Presenciales	0	0	-	0	0	-
Impuestos Ecológicos	1.155	44.096	-97,38	70.924	1.684.239	-95,79
Impuestos Extinguidos	0	0	-	0	0	-
Canon de Mejora	0	0	-	0	0	-
TOTAL	6.545.586	5.092.891	28,52	34.438.046	41.873.527	-17,76
TASAS, PRECIOS PÚBLICOS Y OTROS INGRESOS						
Tasa Fiscal sobre el Juego	2.487.446	2.546.556	-2,32	6.451.746	6.719.723	-3,99
Tasas Consejerías y Agencias Administrativas	719.658	698.990	2,96	2.135.683	2.257.372	-5,39
TOTAL	3.207.104	3.245.547	-1,18	8.587.429	8.977.095	-4,34
TOTAL RECAUDACIÓN	13.082.554	11.418.689	14,57	65.806.001	72.858.488	-9,68
OTROS INGRESOS DE DERECHO PÚBLICO						
Otros Ingresos de Derecho Público	2.599.769	1.647.518	57,80	8.742.371	9.218.742	-5,17
TOTAL RECAUDACIÓN	15.682.323	13.066.207	20,02	74.548.371	82.077.230	-9,17

Cifras en euros

Córdoba. Recaudación mensual por conceptos



Córdoba. Recaudación acumulada por conceptos



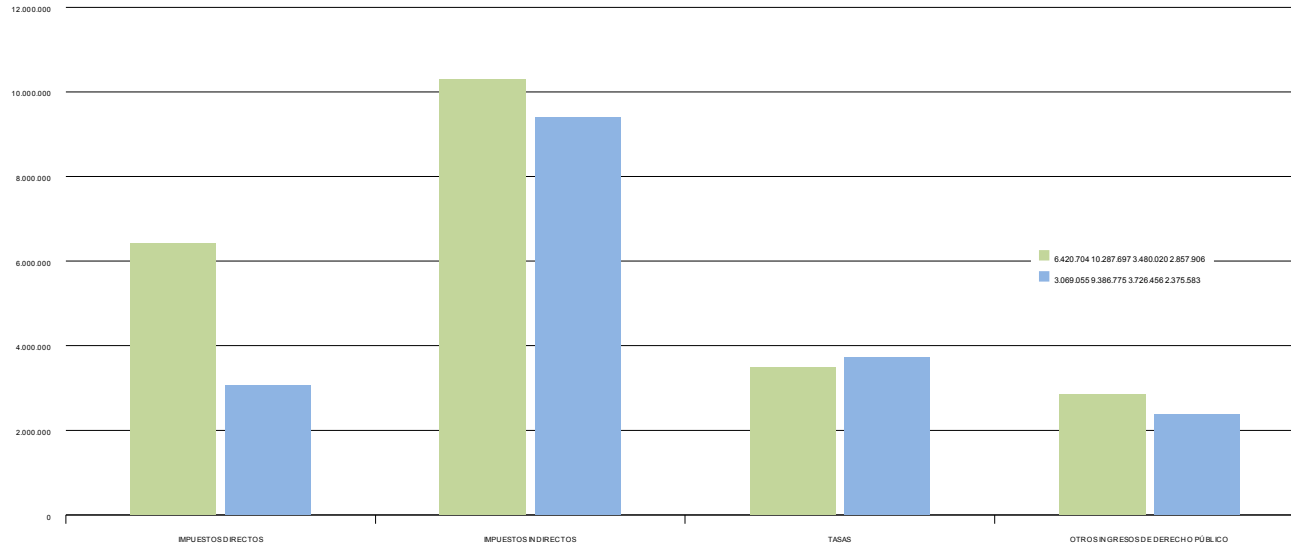
2.4. Granada. Recaudación mensual 2014-2013

	RECAUDACIÓN MENSUAL			RECAUDACIÓN ACUMULADA		
	JULIO			JULIO		
	2014	2013	% 14/13	2014	2013	% 14/13
IMPUESTOS DIRECTOS						
Impuesto sobre Sucesiones y Donaciones	6.411.714	3.063.997	109,26	25.144.530	29.336.899	-14,29
Impuesto sobre el Patrimonio de las Personas Físicas	8.990	5.058	77,73	184.076	293.218	-37,22
Impuesto sobre Depósitos Bancarios	0	0	-	0	0	-
TOTAL	6.420.704	3.069.055	109,21	25.328.606	29.630.117	-14,52
IMPUESTOS INDIRECTOS						
Transmisiones Patrimoniales	6.750.932	6.970.409	-3,15	39.333.436	39.907.783	-1,44
Actos Jurídicos Documentados	3.535.780	2.415.453	46,38	15.490.561	16.958.213	-8,65
Impuesto s/ Juego del Bingo	0	0	-	26	0	-
Impuesto Actividades de Juego No Presenciales	0	0	-	0	0	-
Impuestos Ecológicos	985	914	7,78	66.248	53.575	23,65
Impuestos Extinguidos	0	0	-	0	0	-
Canon de Mejora	0	0	-	0	0	-
TOTAL	10.287.697	9.386.775	9,60	54.890.271	56.919.570	-3,57
TASAS						
Tasa Fiscal sobre el Juego	2.753.732	2.972.841	-7,37	6.674.191	8.385.731	-20,41
Tasas Consejerías y Agencias Administrativas	726.288	753.615	-3,63	2.394.670	2.368.640	1,10
TOTAL	3.480.020	3.726.456	-6,61	9.068.861	10.754.370	-15,67
TOTAL RECAUDACIÓN	20.188.421	16.182.286	24,76	89.287.738	97.304.058	-8,24

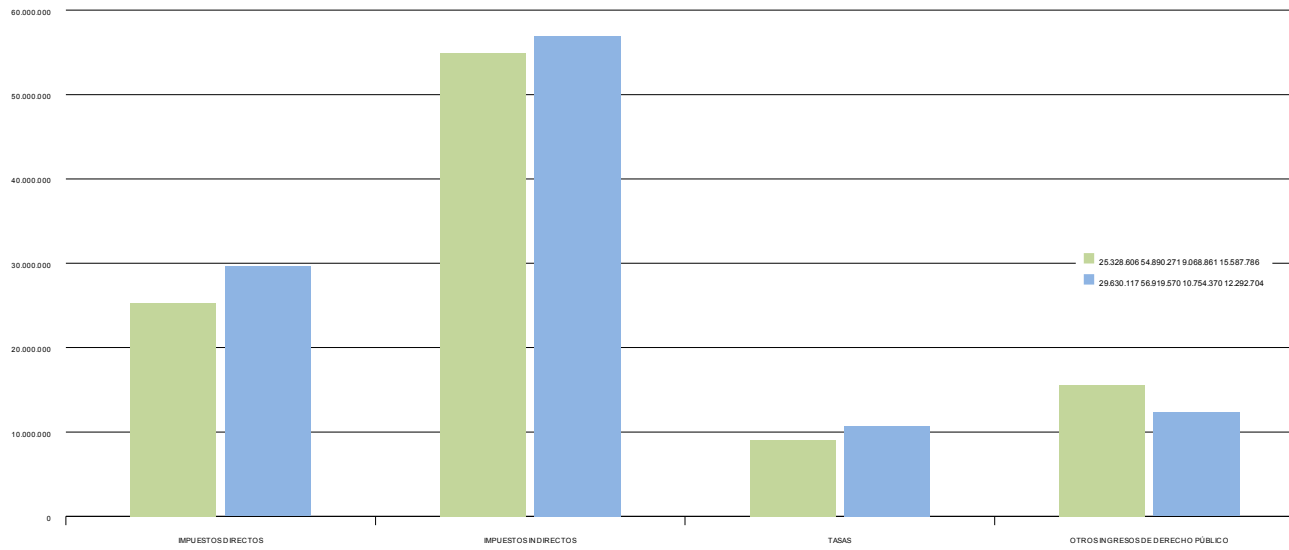
	RECAUDACION MENSUAL			RECAUDACION ACUMULADA		
	JULIO			JULIO		
	2014	2013	% 14/13	2014	2013	% 14/13
OTROS INGRESOS DE DERECHO PUBLICO						
Otros Ingresos de Derecho Público	2.857.906	2.375.583	20,30	15.587.786	12.292.704	26,81
TOTAL RECAUDACIÓN	23.046.327	18.557.869	24,19	104.875.524	109.596.762	-4,31

Cifras en euros

Granada. Recaudación mensual por conceptos



Granada. Recaudación acumulada por conceptos



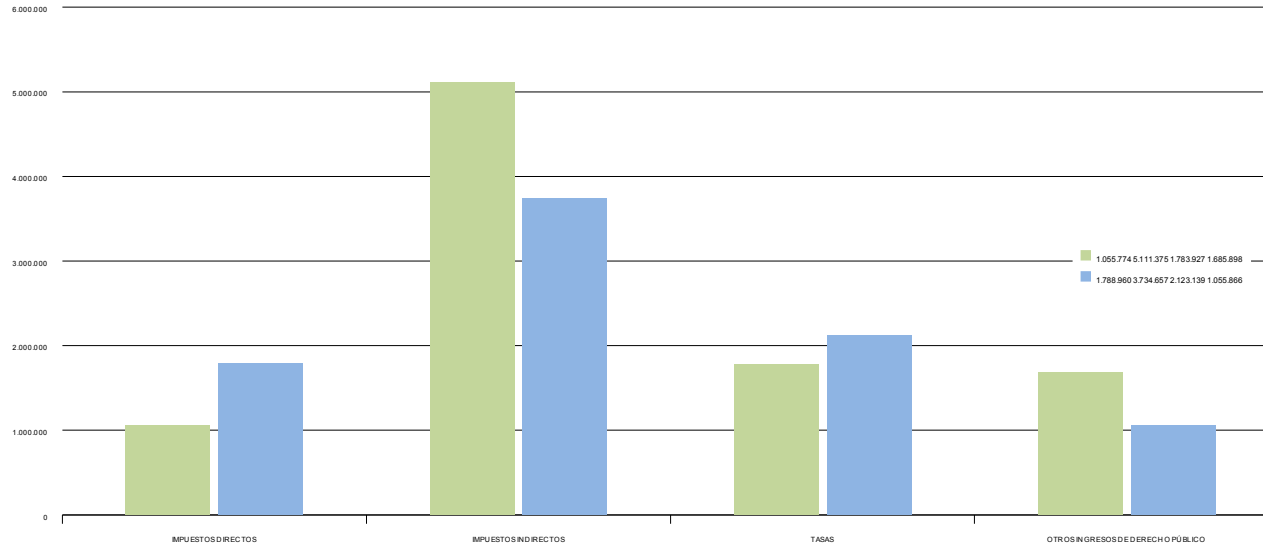
2.5. Huelva. Recaudación mensual 2014-2013

	RECAUDACIÓN MENSUAL			RECAUDACIÓN ACUMULADA		
	JULIO			JULIO		
	2014	2013	% 14/13	2014	2013	% 14/13
IMPUESTOS DIRECTOS						
Impuesto sobre Sucesiones y Donaciones	1.054.515	1.786.826	-40,98	11.745.657	8.823.743	33,11
Impuesto sobre el Patrimonio de las Personas Físicas	1.259	2.133	-40,98	23.203	36.968	-37,24
Impuesto sobre Depósitos Bancarios	0	0	-	0	0	-
TOTAL	1.055.774	1.788.960	-40,98	11.768.860	8.860.712	32,82
IMPUESTOS INDIRECTOS						
Transmisiones Patrimoniales	3.903.354	2.623.361	48,79	25.160.595	19.590.706	28,43
Actos Jurídicos Documentados	1.156.106	1.054.848	9,60	8.444.969	8.365.979	0,94
Impuesto s/ Juego del Bingo	0	0	-	0	0	-
Impuesto Actividades de Juego No Presenciales	0	0	-	0	0	-
Impuestos Ecológicos	51.916	56.448	-8,03	765.248	588.971	29,93
Impuestos Extinguidos	0	0	-	0	0	-
Canon de Mejora	0	0	-	0	0	-
TOTAL	5.111.375	3.734.657	36,86	34.370.813	28.545.656	20,41
TASAS						
Tasa Fiscal sobre el Juego	1.486.469	1.833.404	-18,92	5.687.041	6.577.483	-13,54
Tasas Consejerías y Agencias Administrativas	297.458	289.735	2,67	973.184	1.133.024	-14,11
TOTAL	1.783.927	2.123.139	-15,98	6.660.225	7.710.507	-13,62
TOTAL RECAUDACIÓN	7.951.077	7.646.756	3,98	52.799.897	45.116.875	17,03

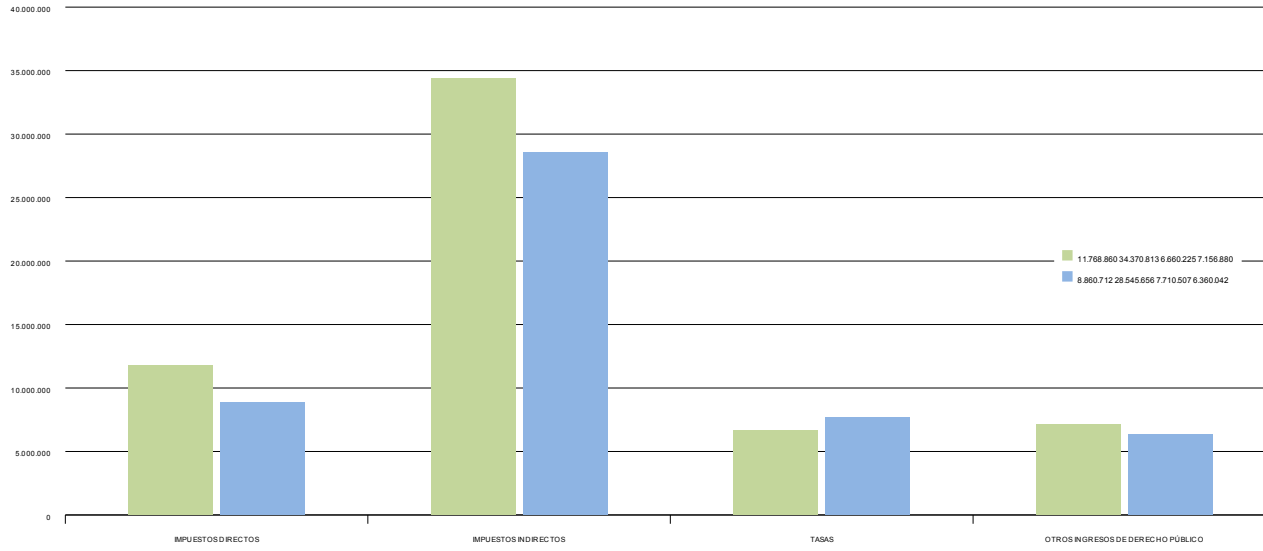
	RECAUDACIÓN MENSUAL			RECAUDACIÓN ACUMULADA		
	JULIO			JULIO		
	2014	2013	% 14/13	2014	2013	% 14/13
OTROS INGRESOS DE DERECHO PÚBLICO						
Otros Ingresos de Derecho Público	1.685.898	1.055.866	59,67	7.156.880	6.360.042	12,53
TOTAL RECAUDACIÓN	9.636.974	8.702.622	10,74	59.956.777	51.476.917	16,47

Cifras en euros

Huelva. Recaudación mensual por conceptos



Huelva. Recaudación acumulada por conceptos



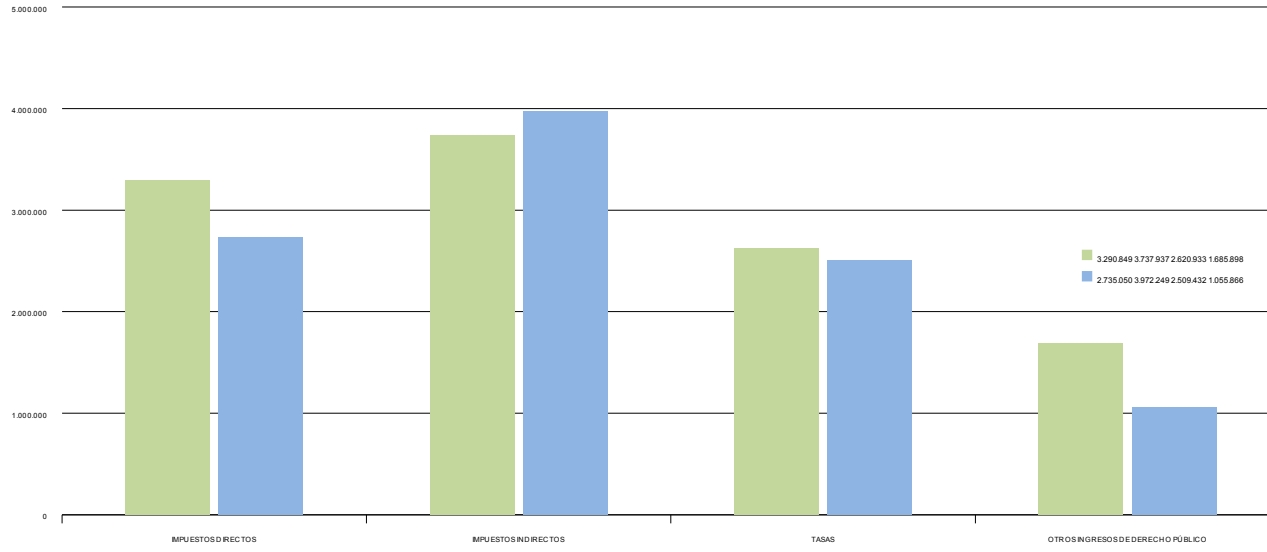
2.6. Jaén. Recaudación mensual 2014-2013

	RECAUDACIÓN MENSUAL			RECAUDACIÓN ACUMULADA		
	JULIO			JULIO		
	2014	2013	% 14/13	2014	2013	% 14/13
IMPUESTOS DIRECTOS						
Impuesto sobre Sucesiones y Donaciones	3.288.703	2.719.795	20,92	14.789.470	15.851.126	-6,70
Impuesto sobre el Patrimonio de las Personas Físicas	2.146	15.255	-85,93	104.298	127.394	-18,13
Impuesto sobre Depósitos Bancarios	0	0	-	0	0	-
TOTAL	3.290.849	2.735.050	20,32	14.893.768	15.978.520	-6,79
IMPUESTOS INDIRECTOS						
Transmisiones Patrimoniales	2.735.255	2.919.956	-6,33	18.019.308	18.811.222	-4,21
Actos Jurídicos Documentados	1.001.678	1.038.798	-3,57	6.575.263	8.968.093	-26,68
Impuesto s/ Juego del Bingo	0	0	-	0	0	-
Impuesto Actividades de Juego No Presenciales	0	0	-	0	0	-
Impuestos Ecológicos	1.003	13.495	-92,57	50.283	82.652	-39,16
Impuestos Extinguidos	0	0	-	0	0	-
Canon de Mejora	0	0	-	0	0	-
TOTAL	3.737.937	3.972.249	-5,90	24.644.854	27.861.967	-11,55
TASAS, PRECIOS PÚBLICOS Y OTROS INGRESOS						
Tasa Fiscal sobre el Juego	2.066.188	1.973.987	4,67	4.498.934	4.652.511	-3,30
Tasas Consejerías y Agencias Administrativas	554.746	535.445	3,60	1.781.626	1.945.986	-8,45
TOTAL	2.620.933	2.509.432	4,44	6.280.559	6.598.497	-4,82
TOTAL RECAUDACIÓN	9.649.719	9.216.731	4,70	45.819.182	50.438.985	-9,16

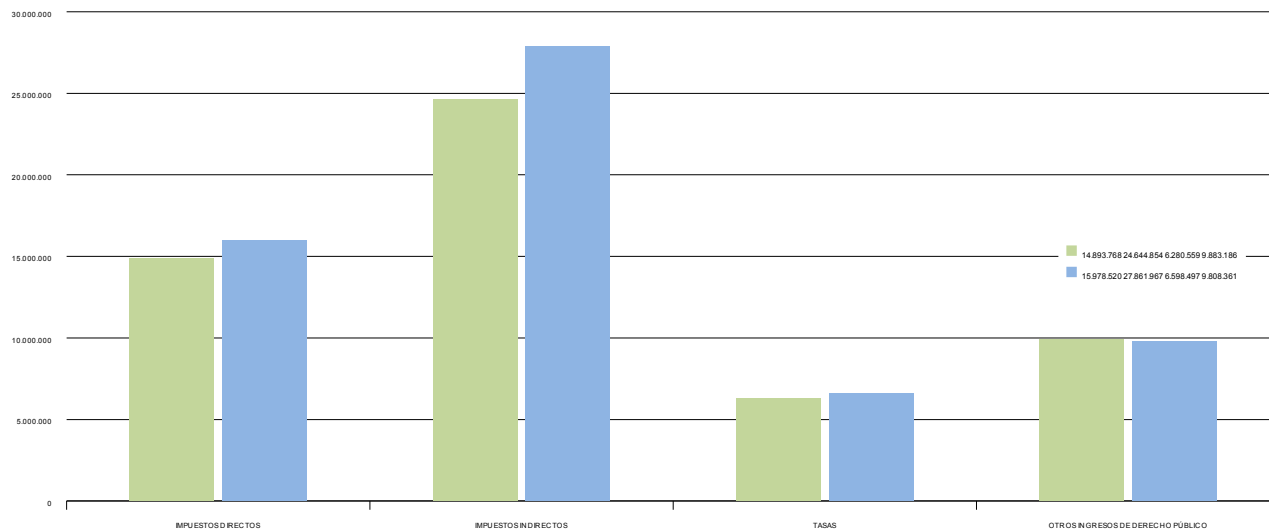
	RECAUDACION MENSUAL			RECAUDACION ACUMULADA		
	JULIO			JULIO		
	2014	2013	% 14/13	2014	2013	% 14/13
OTROS INGRESOS DE DERECHO PÚBLICO						
Otros Ingresos de Derecho Público	1.685.898	1.055.866	59,67	9.883.186	9.808.361	0,76
TOTAL RECAUDACIÓN	11.335.617	10.272.597	10,35	55.702.368	60.247.345	-7,54

Cifras en euros

Jalón. Recaudación mensual por conceptos



Jalón. Recaudación acumulada por conceptos



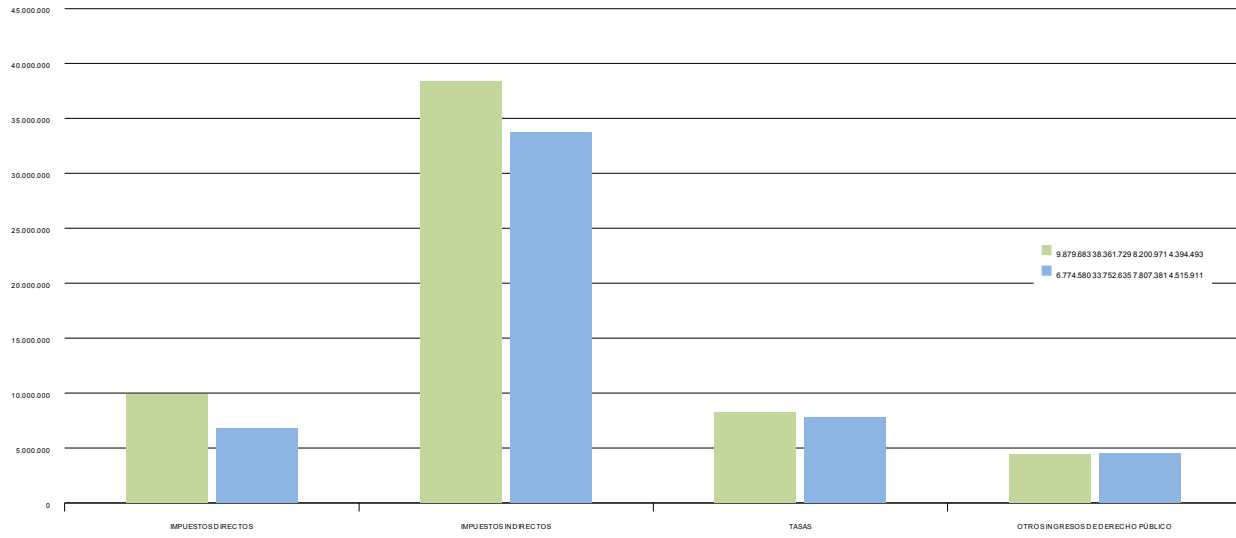
2.7. Málaga. Recaudación mensual 2014-2013

	RECAUDACIÓN MENSUAL			RECAUDACIÓN ACUMULADA		
	JULIO			JULIO		
	2014	2013	% 14/13	2014	2013	% 14/13
IMPUESTOS DIRECTOS						
Impuesto sobre Sucesiones y Donaciones	9.850.243	6.734.195	46,27	39.042.234	42.979.909	-9,16
Impuesto sobre el Patrimonio de las Personas Físicas	29.440	40.385	-27,10	556.696	832.947	-33,17
Impuesto sobre Depósitos Bancarios	0	0	-	0	0	-
TOTAL	9.879.683	6.774.580	45,83	39.598.929	43.812.856	-9,62
IMPUESTOS INDIRECTOS						
Transmisiones Patrimoniales	31.839.553	27.801.648	14,52	181.768.553	161.081.558	12,84
Actos Jurídicos Documentados	6.520.818	5.935.903	9,85	40.439.267	41.329.947	-2,16
Impuesto s/ Juego del Bingo	0	0	-	35.818	0	-
Impuesto Actividades de Juego No Presenciales	0	0	-	0	0	-
Impuestos Ecológicos	1.358	15.083	-91,00	134.837	135.626	-0,58
Impuestos Extinguidos	0	0	-	0	0	-
Canon de Mejora	0	0	-	0	0	-
TOTAL	38.361.729	33.752.635	13,66	222.378.474	202.547.131	9,79
TASAS, PRECIOS PÚBLICOS Y OTROS INGRESOS						
Tasa Fiscal sobre el Juego	6.964.583	6.561.536	6,14	20.485.860	23.634.790	-13,32
Tasas Consejerías y Agencias Administrativas	1.236.388	1.245.845	-0,76	3.174.808	3.234.386	-1,84
TOTAL	8.200.971	7.807.381	5,04	23.660.668	26.869.175	-11,94
TOTAL RECAUDACIÓN	56.442.383	48.334.595	16,77	285.638.071	273.229.162	4,54

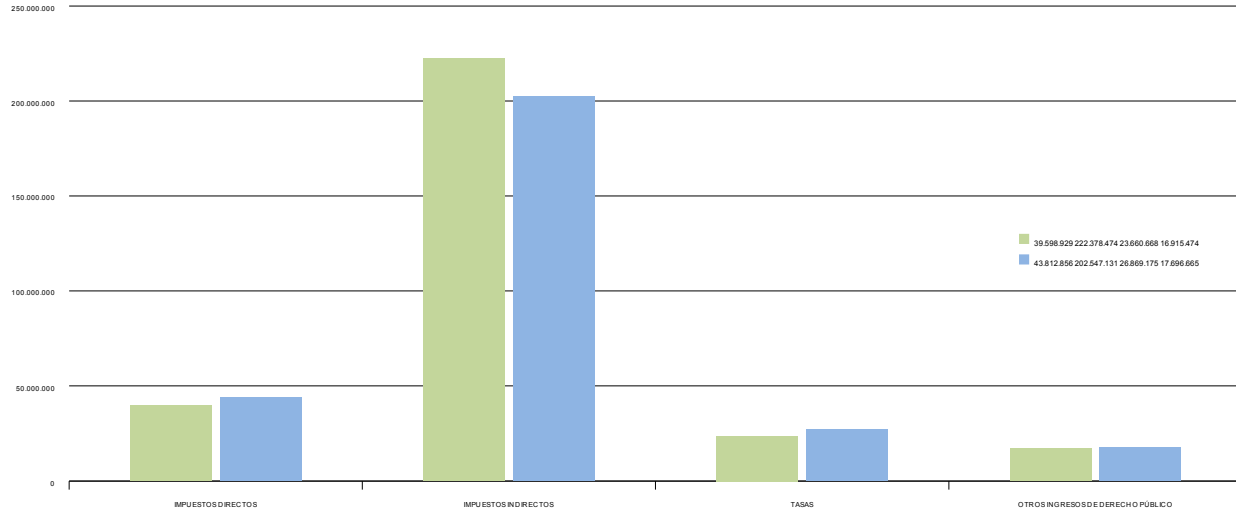
	RECAUDACIÓN MENSUAL			RECAUDACIÓN ACUMULADA		
	JULIO			JULIO		
	2014	2013	% 14/13	2014	2013	% 14/13
OTROS INGRESOS DE DERECHO PÚBLICO						
Otros Ingresos de Derecho Público	4.394.493	4.515.911	-2,69	16.915.474	17.696.665	-4,41
TOTAL RECAUDACIÓN	60.836.876	52.850.506	15,11	302.553.546	290.925.827	4,00

Cifras en euros

Méjica. Recaudación mensual por conceptos



Málaga. Recaudación acumulada por conceptos



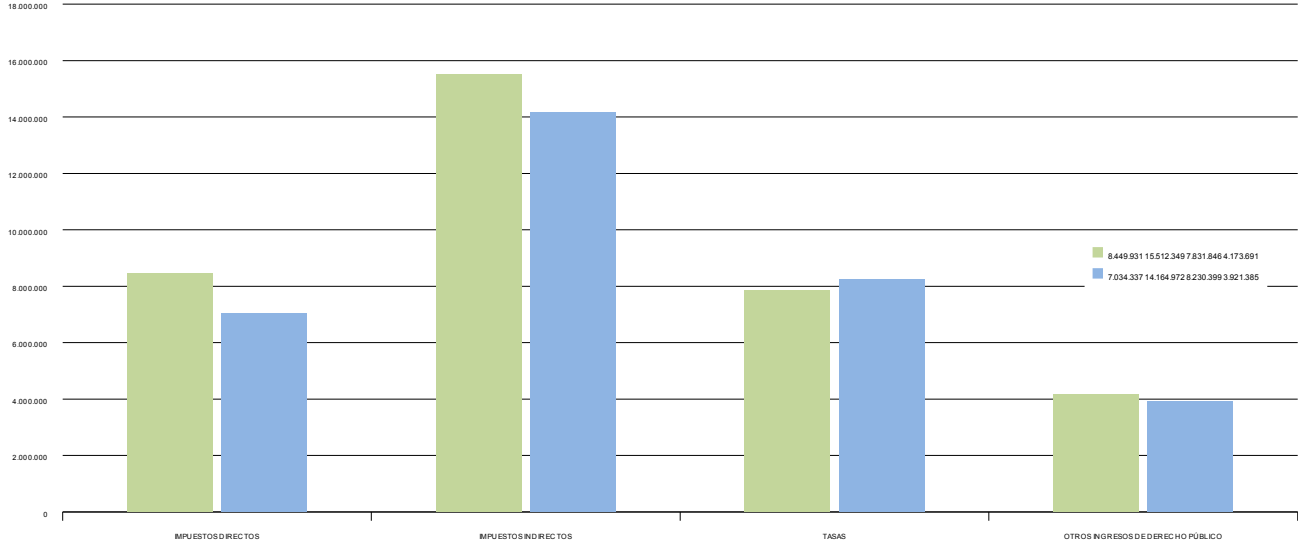
2.8. Sevilla. Recaudación mensual 2014-2013

	RECAUDACIÓN MENSUAL			RECAUDACIÓN ACUMULADA		
	JULIO			JULIO		
	2014	2013	% 14/13	2014	2013	% 14/13
IMPUESTOS DIRECTOS						
Impuesto sobre Sucesiones y Donaciones	8.413.214	7.014.758	19,94	43.394.295	50.035.603	-13,27
Impuesto sobre el Patrimonio de las Personas Físicas	36.717	19.579	87,53	451.751	2.889.129	-84,36
Impuesto sobre Depósitos Bancarios	0	0	-	0	0	-
TOTAL	8.449.931	7.034.337	20,12	43.846.045	52.924.732	-17,15
IMPUESTOS INDIRECTOS						
Transmisiones Patrimoniales	9.869.410	9.352.672	5,53	62.876.641	57.757.060	8,86
Actos Jurídicos Documentados	5.641.338	4.748.470	18,80	33.900.919	34.299.780	-1,16
Impuesto s/ Juego del Bingo	372	0	-	1.689	60.169	-97,19
Impuesto Actividades de Juego No Presenciales	0	0	-	0	0	-
Impuestos Ecológicos	1.229	63.830	-98,08	616.200	1.001.882	-38,50
Impuestos Extinguidos	0	0	-	0	0	-
Canon de Mejora	0	0	-	0	0	-
TOTAL	15.512.349	14.164.972	9,51	97.395.449	93.118.892	4,59
TASAS, PRECIOS PUBLICOS Y OTROS INGRESOS						
Tasa Fiscal sobre el Juego	6.428.815	6.798.884	-5,44	18.242.207	20.317.796	-10,22
Tasas Consejerías y Agencias Administrativas	1.403.031	1.431.515	-1,99	4.326.958	4.492.051	-3,68
TOTAL	7.831.846	8.230.399	-4,84	22.569.165	24.809.847	-9,03
TOTAL RECAUDACIÓN	31.794.126	29.429.708	8,03	163.810.660	170.853.471	-4,12

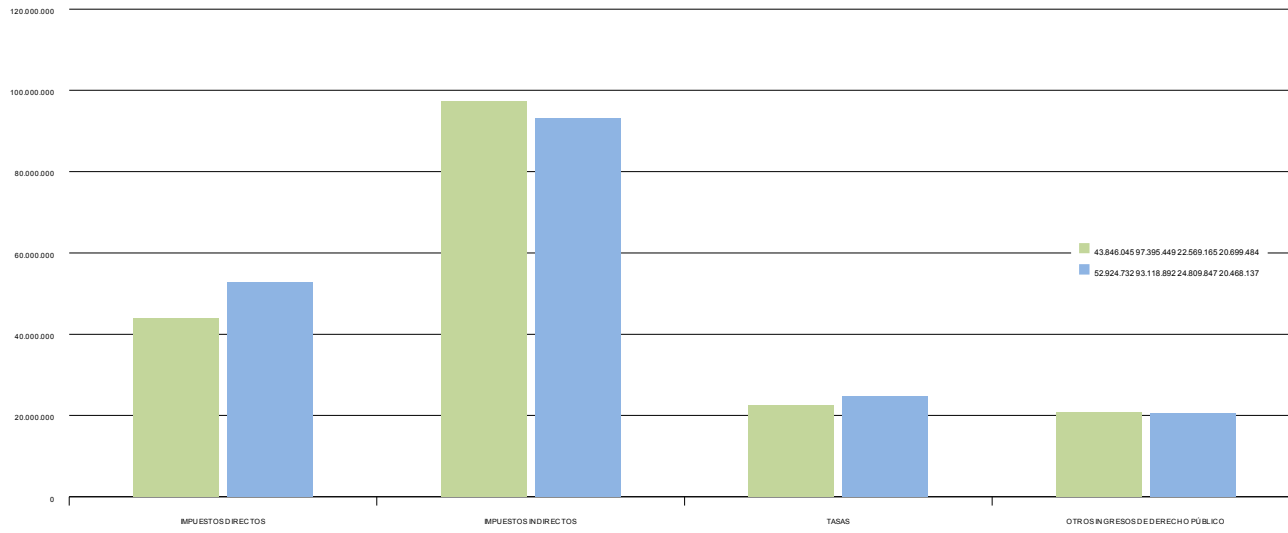
	RECAUDACION MENSUAL			RECAUDACION ACUMULADA		
	JULIO			JULIO		
	2014	2013	% 14/13	2014	2013	% 14/13
OTROS INGRESOS DE DERECHO PUBLICO						
Otros Ingresos de Derecho Público	4.173.691	3.921.385	6,43	20.699.484	20.468.137	1,13
TOTAL RECAUDACIÓN	35.967.817	33.351.094	7,85	184.510.144	191.321.608	-3,56

Cifras en euros

Sevilla. Recaudación mensual por conceptos



Sevilla. Recaudación acumulada por conceptos



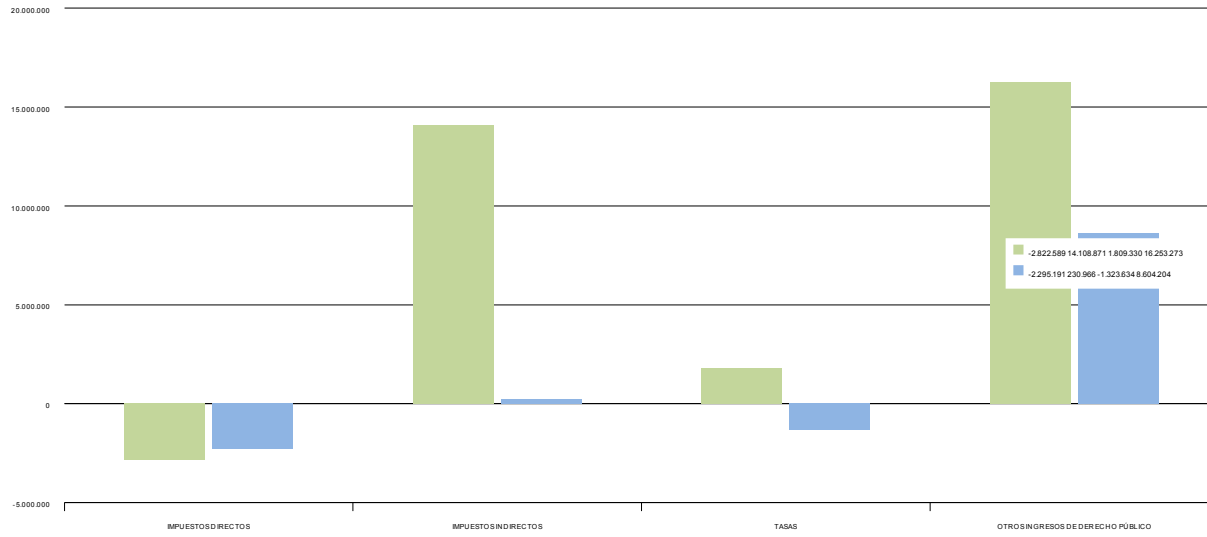
2.9. Servicios Centrales. Recaudación mensual 2014-2013

	RECAUDACIÓN MENSUAL			RECAUDACIÓN ACUMULADA		
	JULIO			JULIO		
	2014	2013	% 14/13	2014	2013	% 14/13
IMPUESTOS DIRECTOS						
Impuesto sobre Sucesiones y Donaciones	-2.760.794	-2.276.626	-21,27	-12.432.560	-11.770.833	-5,62
Impuesto sobre el Patrimonio de las Personas Físicas	-61.795	-18.565	-232,86	-176.234	-306.874	42,57
Impuesto sobre Depósitos Bancarios	0	0	-	34.408.567	42.966.720	-19,92
TOTAL	-2.822.589	-2.295.191	-22,98	21.799.773	30.889.014	-29,43
IMPUESTOS INDIRECTOS						
Transmisiones Patrimoniales	-546.647	-687.635	20,50	-6.301.830	-6.173.436	-2,08
Actos Jurídicos Documentados	1.189.436	-832.703	242,84	-2.301.794	-2.052.189	-12,16
Impuesto s/ Juego del Bingo	0	0	-	0	0	-
Impuesto Actividades de Juego No Presenciales	-4.862.580	870.772	-658,42	-1.520.101	3.627.845	-141,90
Impuestos Ecológicos	0	-15.472	100,00	-773	-16.442	95,30
Impuestos Extinguidos	0	0	-	0	0	-
Canon de Mejora	18.328.663	896.004	1.945,60	48.858.687	37.571.074	30,04
TOTAL	14.108.871	230.966	6.008,64	38.734.190	32.956.852	17,53
TASAS, PRECIOS PÚBLICOS Y OTROS INGRESOS						
Tasa Fiscal sobre el Juego	-3.447	-1.746	-97,46	-57.507	-156.992	63,37
Tasas Consejerías y Agencias Administrativas	1.812.777	-1.321.889	237,14	10.385.347	7.347.375	41,35
TOTAL	1.809.330	-1.323.634	236,69	10.327.840	7.190.383	43,63
TOTAL RECAUDACIÓN	13.095.612	-3.387.859	486,55	70.861.803	71.036.248	-0,25

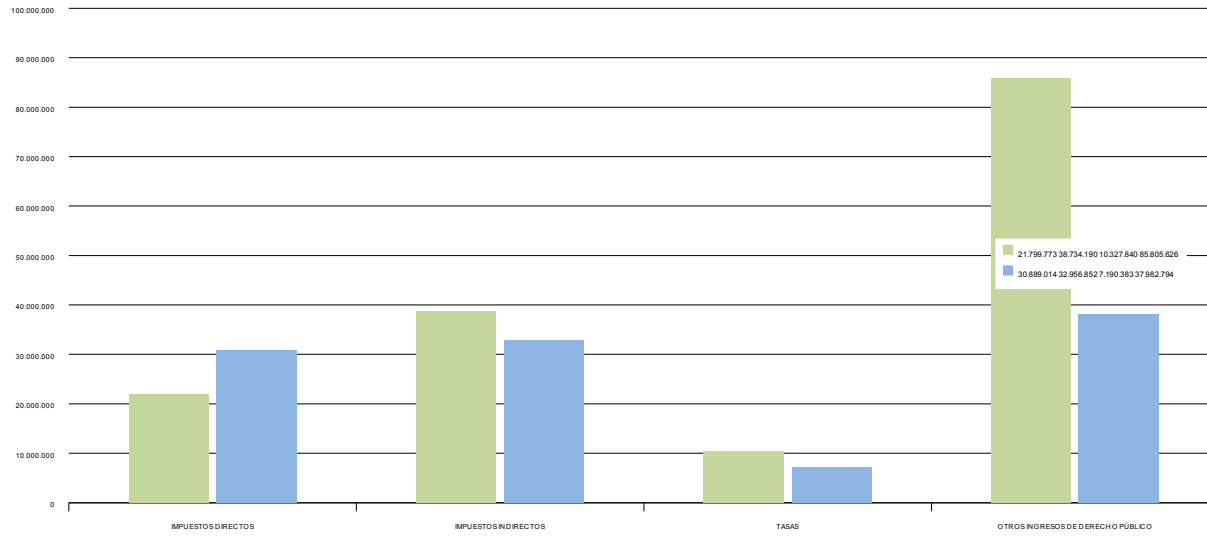
	RECAUDACION MENSUAL			RECAUDACION ACUMULADA		
	JULIO			JULIO		
	2014	2013	% 14/13	2014	2013	% 14/13
OTROS INGRESOS DE DERECHO PUBLICO						
Otros Ingresos de Derecho Público	16.253.273	8.604.204	88,90	85.805.626	37.982.794	125,91
TOTAL RECAUDACIÓN	29.348.885	5.216.345	462,63	156.667.429	109.019.042	43,71

Cifras en euros

Servicios Centrales. Recaudación mensual por conceptos



Servicios Centrales. Recaudación acumulada por conceptos



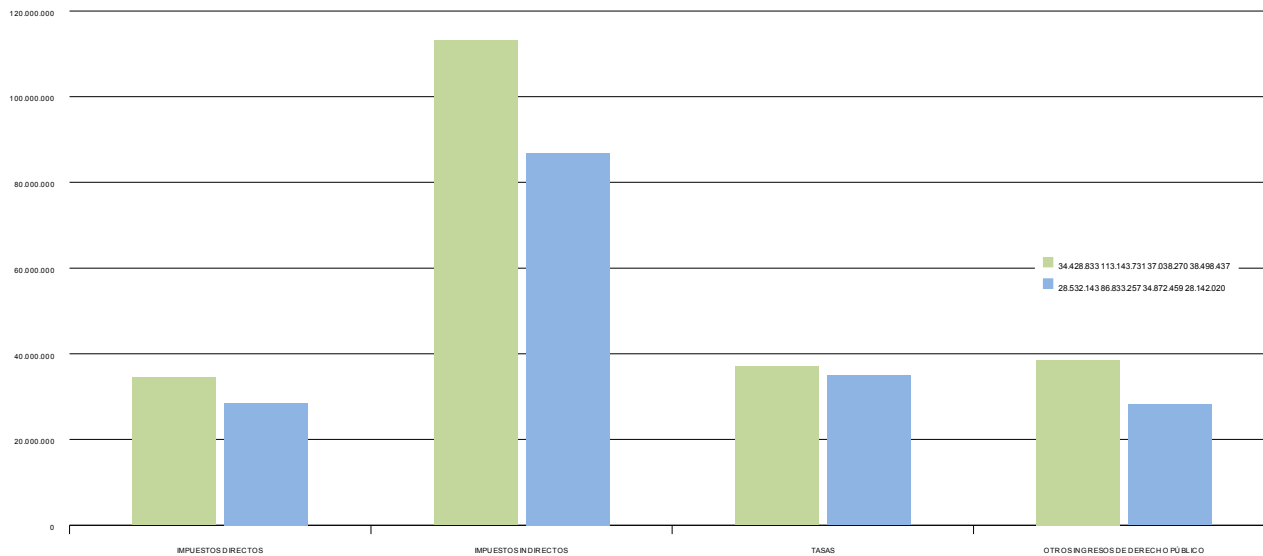
2.10. Recaudación total de los Tributos gestionados por la Junta de Andalucía y sus Agencias Administrativas. Desglose por Conceptos

	RECAUDACIÓN MENSUAL			RECAUDACIÓN ACUMULADA		
	JULIO			JULIO		
	2014	2013	% 14/13	2014	2013	% 14/13
IMPUESTOS DIRECTOS						
Impuesto sobre Sucesiones y Donaciones	34.328.353	28.402.886	20,86	182.321.253	190.862.071	-4,47
Impuesto sobre el Patrimonio de las Personas Físicas	100.480	129.258	-22,26	1.965.954	4.970.602	-60,45
Impuesto sobre Depósitos Bancarios	0	0	-	34.408.567	42.966.720	-19,92
TOTAL	34.428.833	28.532.143	20,67	218.695.774	238.799.393	-8,42
IMPUESTOS INDIRECTOS						
Transmisiones Patrimoniales	72.973.463	64.198.517	13,67	435.425.742	397.780.772	9,46
Actos Jurídicos Documentados	26.642.831	20.580.016	29,46	144.566.910	158.834.742	-8,98
Impuesto s/ Juego del Bingo	372	0	-	40.463	60.169	-32,75
Impuesto Actividades de Juego No Presenciales	-4.862.580	870.772	-658,42	-1.520.101	3.627.845	-141,90
Impuestos Ecológicos	60.984	287.948	-78,82	4.058.985	5.209.485	-22,08
Impuestos Extinguidos	0	0	-	0	0	-
Canon de Mejora	18.328.663	896.004	1.945,60	48.858.687	37.571.074	30,04
TOTAL	113.143.731	86.833.257	30,30	631.430.686	603.084.087	4,70
TASAS, PRECIOS PÚBLICOS Y OTROS INGRESOS						
Tasa Fiscal sobre el Juego	28.972.822	29.702.438	-2,46	82.496.253	91.865.950	-10,20
Tasas Consejerías y Agencias Administrativas	8.065.448	5.170.021	56,00	29.073.911	27.420.311	6,03
TOTAL	37.038.270	34.872.459	6,21	111.570.164	119.286.262	-6,47
TOTAL RECAUDACIÓN	184.610.835	150.237.860	22,88	961.696.623	961.169.741	0,05

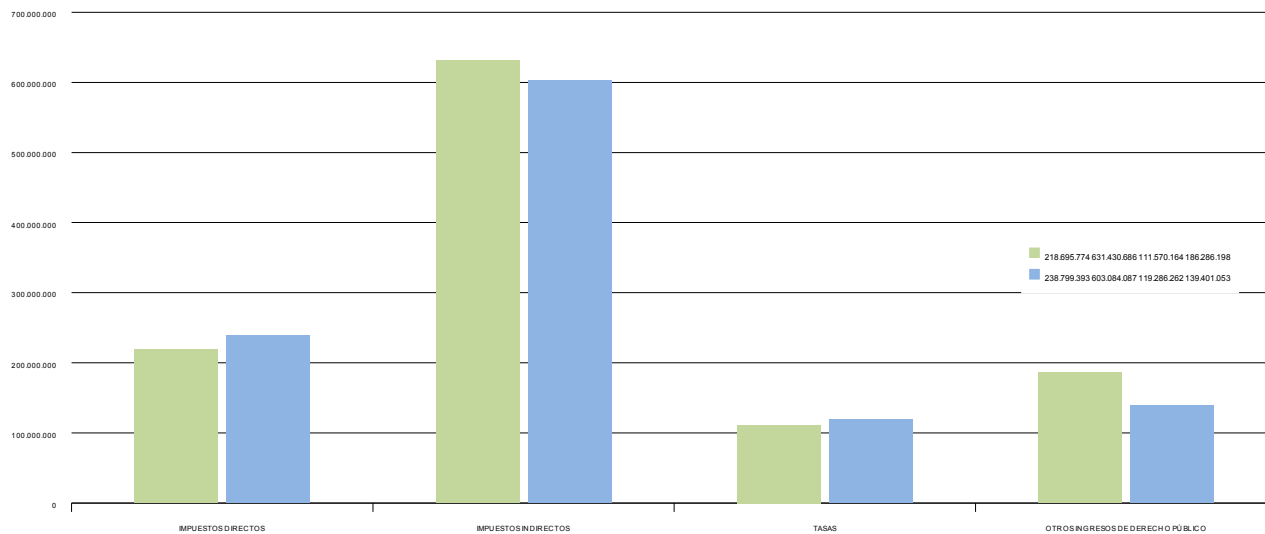
	RECAUDACION MENSUAL			RECAUDACION ACUMULADA		
	JULIO			JULIO		
	2014	2013	% 14/13	2014	2013	% 14/13
OTROS INGRESOS DE DERECHO PÚBLICO						
Otros Ingresos de Derecho Público	38.498.437	28.142.020	36,80	186.286.198	139.401.053	33,63
TOTAL RECAUDACIÓN	223.109.272	178.379.880	25,08	1.147.982.821	1.100.570.794	4,31

Cifras en euros

Total Andalucía. Recaudación mensual por conceptos



Total Andalucía. Recaudación acumulada por conceptos



3.1. Tasas y Otros Ingresos de Derecho Público distribuidos por Consejerías y Agencias Administrativas

	RECAUDACIÓN MENSUAL			RECAUDACIÓN ACUMULADA		
	JULIO			JULIO		
	2.014	2.013	% 14/13	2014	2013	% 14/13
Presidencia	182.436	207.562	-12,11	973.271	954.157	2,00
Parlamento de Andalucía	0	0	-	0	0	-
Deuda Pública	0	0	-	0	0	-
Cámara de Cuentas	33.889	55.473	-38,91	34.630	115.173	-69,93
Consejo Consultivo de Andalucía	0	0	-	0	0	-
Consejo Audiovisual de Andalucía	0	0	-	0	0	-
C. de Adm. Local y RR.II.	4.776	2.126	124,71	32.002	5.166	519,48
Consejería Hacienda y Adm. Publ.	44.803.158	39.293.601	14,02	151.740.469	146.824.222	3,35
Instituto Andaluz Adm. Pública	1.666	3.844	-56,66	131.297	40.921	220,85
Consejería Econ. Innov. Ciencia y Emp.	1.028.416	1.162.923	-11,57	2.717.116	2.556.710	6,27
I. Estadística y Cartografía Andalucía	5.868	0	-	7.498	1.823	311,26
Agencia de Defensa de la Competencia	247	0	-	4.913	55.827	-91,20
I.A. Prevención Riesgos Laborales	544.721	398.150	36,81	2.189.254	1.948.591	12,35
Consejería Igualdad, Salud y Pol. Soc.	937.508	941.034	-0,37	5.475.955	5.498.883	-0,42
Servicio Andaluz de Salud	17.651.358	13.360.058	32,12	86.176.618	53.646.012	60,64
Instituto Andaluz de la Mujer	113.064	27.172	316,10	376.223	496.312	-24,20
Instituto Andaluz de la Juventud	76.446	20.021	281,83	289.429	120.141	140,91
Consejería Educ., Cultura, Deporte	5.864.992	4.461.782	31,45	14.080.457	14.053.683	0,19
Agencia Andaluza Eval. Educativa	0	0	-	0	0	-
I. A. Enseñanzas Artísticas Superiores	0	0	-	0	0	-
Patronato la Alhambra y Generalife	2.305.667	2.251.184	2,42	16.225.266	14.840.585	9,33
Centro Andaluz Arte Contemporáneo	2.859	9.016	-68,28	21.888	29.139	-24,88
Consejería de Justicia e Interior	4.844	6.202	-21,89	19.022	28.214	-32,58
Consejería de Fomento y Vivienda	356.156	327.372	8,79	2.326.650	2.349.218	-0,96
Consejería Agric. Pesca y Des. Rural	497.292	241.677	105,77	3.622.101	1.921.837	88,47
I.A.I.F.A.P.A.P.E*	21.231	52.862	-59,84	209.045	532.470	-60,74
Consejería Medio Amb. Y Ord. Terr.	1.877.314	886.503	111,77	11.201.589	12.667.285	-11,57
Consejería de Turismo y Comercio	208	221	-6,25	1.669	946	76,48
Total Recaudación	76.314.117	63.708.782	19,79	297.856.362	258.687.315	15,14

Cifras en euros

* Instituto Andaluz de Investigación y Formación Agraria, Pesquera, Alimentaria y de la Producción Ecológica

3.2. Tasas 2014-2013

	JULIO			RECAUDACIÓN ACUMULADA		
	JULIO			JULIO		
	2014	2013	% 14/13	2014	2013	% 14/13
Presidencia	182.434	207.552	-12,10	973.161	954.087	2,00
Parlamento de Andalucía	0	0	-	0	0	-
Deuda Pública	0	0	-	0	0	-
Cámara de Cuentas	0	0	-	0	0	-
Consejo Consultivo de Andalucía	0	0	-	0	0	-
Consejo Audiovisual de Andalucía	0	0	-	0	0	-
C. de Adm. Local y RR.II.	0	0	-	0	0	-
Consejería Hacienda y Adm. Publ.	29.109.503	29.844.343	-2,46	83.406.413	92.817.349	-10,14
Instituto Andaluz Adm. Pública	794	1.729	-54,10	128.360	6.911	1.757,36
Consejería Econ. Innov. Ciencia y Emp.	66.864	118.015	-43,34	749.414	749.880	-0,06
I. Estadística y Cartografía Andalucía	89	0	-	504	515	-2,22
Agencia de Defensa de la Competencia	0	0	-	0	0	-
I.A. Prevención Riesgos Laborales	0	0	-	0	0	-
Consejería Igualdad, Salud y Pol. Soc.	116.556	132.554	-12,07	688.350	593.924	15,90
Servicio Andaluz de Salud	75.795	115.100	-34,15	1.087.848	1.476.764	-26,34
Instituto Andaluz de la Mujer	0	0	-	0	0	-
Instituto Andaluz de la Juventud	0	0	-	0	0	-
Consejería Educ., Cultura, Deporte	4.799.527	3.060.425	56,83	7.969.684	6.726.524	18,48
Agencia Andaluza Eval. Educativa	0	0	-	0	0	-
I. A. Enseñanzas Artísticas Superiores	0	0	-	0	0	-
Patronato la Alhambra y Generalife	0	0	-	0	0	-
Centro Andaluz Arte Contemporáneo	0	0	-	0	0	-
Consejería de Justicia e Interior	4.436	4.741	-6,44	16.535	19.431	-14,90
Consejería de Fomento y Vivienda	355.060	327.023	8,57	2.323.312	2.345.966	-0,97
Consejería Agric. Pesca y Des. Rural	448.004	172.052	160,39	3.004.837	906.583	231,45
I.A.I.F.A.P.A.P.E**	1.768	2.301	-23,17	19.254	20.680	-6,90
Consejería Medio Amb. Y Ord. Terr.	1.877.314	886.503	111,77	11.201.420	12.667.285	-11,57
Consejería de Turismo y Comercio	126	120	4,30	1.074	364	195,22
Total Recaudación	37.038.270	34.872.459	6,21	111.570.164	119.286.262	-6,47

Cifras en euros

* Instituto Andaluz de Investigación y Formación Agraria, Pesquera, Alimentaria y de la Producción Ecológica

3.3. Otros Ingresos de Derecho Público 2014-2013

	RECAUDACIÓN MENSUAL			RECAUDACIÓN ACUMULADA		
	JULIO			JULIO		
	2014	2013	% 14/13	2014	2013	% 14/13
Presidencia	2	10	-80,00	110	70	57,14
Parlamento de Andalucía	0	0	-	0	0	-
Deuda Pública	0	0	-	0	0	-
Cámara de Cuentas	33.889	55.473	-38,91	34.630	115.173	-69,93
Consejo Consultivo de Andalucía	0	0	-	0	0	-
Consejo Audiovisual de Andalucía	0	0	-	0	0	-
C. de Adm. Local y RR.II.	4.776	2.126	124,71	32.002	5.166	519,48
Consejería Hacienda y Adm. Publ.	15.693.654	9.449.258	66,08	68.334.056	54.006.873	26,53
Instituto Andaluz Adm. Pública	872	2.114	-58,74	2.937	34.011	-91,36
Consejería Econ. Innov. Ciencia y Emp.	961.552	1.044.908	-7,98	1.967.702	1.806.830	8,90
I. Estadística y Cartografía Andalucía	5.779	0	-	6.994	1.308	434,69
Agencia de Defensa de la Competencia	247	0	-	4.913	55.827	-91,20
I.A. Prevención Riesgos Laborales	544.721	398.150	36,81	2.189.254	1.948.591	12,35
Consejería Igualdad, Salud y Pol. Soc.	820.952	808.481	1,54	4.787.605	4.904.960	-2,39
Servicio Andaluz de Salud	17.575.563	13.244.958	32,70	85.088.770	52.169.247	63,10
Instituto Andaluz de la Mujer	113.064	27.172	316,10	376.223	496.312	-24,20
Instituto Andaluz de la Juventud	76.446	20.021	281,83	289.429	120.141	140,91
Consejería Educ., Cultura, Deporte	1.065.465	1.401.357	-23,97	6.110.772	7.327.159	-16,60
Agencia Andaluza Eval. Educativa	0	0	-	0	0	-
I. A. Enseñanzas Artísticas Superiores	0	0	-	0	0	-
Patronato la Alhambra y Generalife	2.305.667	2.251.184	2,42	16.225.266	14.840.585	9,33
Centro Andaluz Arte Contemporáneo	2.859	9.016	-68,28	21.888	29.139	-24,88
Consejería de Justicia e Interior	408	1.461	-72,05	2.487	8.783	-71,68
Consejería de Fomento y Vivienda	1.096	348	214,83	3.338	3.252	2,66
Consejería Agric. Pesca y Des. Rural	49.287	69.626	-29,21	617.264	1.015.254	-39,20
I.A.I.F.A.P.A.P.E**	19.463	50.560	-61,51	189.792	511.790	-62,92
Consejería Medio Amb. Y Ord. Terr.	0	0	-	170	0	-
Consejería de Turismo y Comercio	82	101	-18,83	595	582	2,27
Total Recaudación	39.275.847	28.836.323	36,20	186.286.198	139.401.053	33,63

Cifras en euros

*Agencia Andaluza de Evaluación de la Calidad y Acreditación Universitaria