

## ÍNDICE

[Nota Metodológica](#)

### **1. Recaudación Tributaria de la Junta de Andalucía y sus Agencias Administrativas**

- [1.1. Recaudación Tributaria Homogénea de la Junta de Andalucía y sus Agencias Administrativas](#)
- [1.2. Recaudación Tributaria de la Junta de Andalucía y sus Agencias Administrativas](#)
- [1.3. Detalle de la recaudación por las diferentes figuras tributarias propias](#)
- [1.4. Detalle de la recaudación por las diferentes figuras tributarias cedidas de gestión propia](#)
- [1.5. Detalle de los ingresos por las diferentes figuras tributarias cedidas gestionadas por el Estado sujetas a liquidación](#)
  - [1.5.1. Recaudación de las entregas a cuenta](#)
  - [1.5.2. Recaudación por liquidaciones de años anteriores](#)
- [1.6. Detalle de la recaudación por las diferentes figuras tributarias cedidas gestionadas por el Estado. Entregas a cuenta](#)
- [1.7. Detalle de la Recaudación de las diferentes figuras tributarias cedidas gestionadas por el Estado no sujetas a Liquidación](#)
- [1.8. Recaudación mensual Homogénea por capítulos. Serie temporal 2014-2013.](#)
- [1.9. Recaudación mensual por capítulos. Serie temporal 2014-2013](#)

### **2. Recaudación Provincial de los Tributos gestionados por la Junta de Andalucía y sus Agencias Administrativas.**

#### **Desglose por Conceptos**

- [2.1. Almería. Recaudación mensual 2014-2013](#)
- [2.2. Cádiz. Recaudación mensual 2014-2013](#)
- [2.3. Córdoba. Recaudación mensual 2014-2013](#)
- [2.4. Granada. Recaudación mensual 2014-2013](#)
- [2.5. Huelva. Recaudación mensual 2014-2013](#)
- [2.6. Jaén. Recaudación mensual 2014-2013](#)
- [2.7. Málaga. Recaudación mensual 2014-2013](#)
- [2.8. Sevilla. Recaudación mensual 2014-2013](#)
- [2.9. Servicios Centrales. Recaudación mensual 2014-2013](#)
- [2.10. Total Andalucía. Recaudación mensual 2014-2013](#)

### **3. Tasas y Otros Ingresos de Derecho Público distribuidos por Consejerías y Agencias Administrativas**

- [3.1. Tasas y Otros Ingresos de Derecho Público distribuidos por Consejerías y Agencias Administrativas](#)
- [3.2. Tasas 2014-2013](#)
- [3.3. Otros Ingresos de Derecho Público 2014-2013](#)

## Nota metodológica

El objetivo que pretendemos con la elaboración de la Estadística Tributaria que aquí se presenta, en estos Cuadernos, es recopilar y difundir los aspectos más importantes que caracterizan a los ingresos tributarios gestionados por la Comunidad Autónoma de Andalucía, y en concreto la estructura de la recaudación, la procedencia y cuantía de la misma, y su evolución a lo largo del tiempo.

En coordinación con la Secretaría General de Hacienda, la elaboración de esta publicación se ha llevado a cabo por la Unidad Estadística de la Consejería de Hacienda y Administración Pública, que ha realizado la captación, tratamiento y análisis de la información contenida en el Sistema Integrado de Gestión Presupuestaria, Contable y Financiera de la Administración de la Junta de Andalucía, así como la presentación de los resultados finales.

La variable objeto de estudio ha sido la Recaudación Neta, definida como el Ingresado, corregido con la Anulación y Devolución de Ingresos, imputable a los Capítulos I, II y III del Presupuesto de Ingresos de la Junta de Andalucía y de sus Agencias administrativas, es decir, la Recaudación Neta obtenida de la gestión de los Impuestos Directos, Impuestos Indirectos, Tasas y Otros Ingresos de Derecho Público de la Comunidad Autónoma de Andalucía. Asimismo, en la variable Recaudación Neta se ha agregado tanto la recaudación correspondiente al presupuesto corriente como a los presupuestos cerrados de ejercicios anteriores.

La fuente de información ha sido el Sistema Integrado de Gestión Presupuestaria Contable y Financiera de la Administración de la Junta de Andalucía (JUPITER). Ello ha permitido la obtención de datos con carácter mensual y a su acumulación en el año de referencia; y el desglose por provincias, computando la recaudación a cada una de éstas y a los servicios centrales.

La información se clasifica en tres bloques:

- El primer bloque denominado “Recaudación Tributaria de la Junta de Andalucía y Agencias administrativas”, muestra las series temporales mensuales y las acumuladas al mes en el año de referencia correspondientes a la recaudación de los recursos tributarios por conceptos presupuestarios así como el detalle según las figuras tributarias propias, cedidas de gestión propia y las cedidas gestionadas por el Estado. Asimismo, se comparan los datos con los del año anterior mediante el cálculo de variaciones interanuales. Como novedad, se presentan los ingresos procedentes de las figuras tributarias cedidas gestionadas por el Estado sujetos a liquidación desglosados entre las entregas a cuenta y la liquidación de años anteriores, (apartado 1.5.) así como los ingresos procedentes de las figuras tributarias cedidas gestionadas por el Estado no sujetas a liquidación. Esta diferenciación permitirá efectuar la comparativa entre ambos ejercicios en términos homogéneos. Asimismo en el apartado 1.1 que contiene el resumen de la recaudación tributaria de la Junta de Andalucía y sus Agencias administrativas por todos los conceptos tributarios, se han detraído las liquidaciones incluidas en el apartado 1.5.2, para que la comparativa entre ambos ejercicios se efectúe de manera homogénea. Con el objetivo de continuar con la serie de todas las magnitudes, aunque con la periodicidad mensual antes mencionada, se mantienen las tablas de anteriores números de esta publicación.
- En el segundo de los bloques se analiza la recaudación tributaria de los tributos gestionados por la Comunidad Autónoma distribuida por Capítulos y Conceptos correspondiente a cada mes, desagregada a nivel provincial. Los datos se presentan tanto por mes, como por el acumulado a dicho mes en el año de referencia, comparándose con sus equivalentes en el año anterior.
- El tercero se centra específicamente en las Tasas y Otros Ingresos de Derecho Público, presentándose la recaudación mensual así como su acumulada en el año de referencia, desglosada por Secciones Presupuestarias, Consejerías y Agencias administrativas, y adaptada a la estructura competencial aprobada por el Decreto de la Presidenta 4/2013, de 9 de septiembre, de la Vicepresidencia y sobre reestructuración de Consejerías.

Los datos que se presentan en resúmenes numéricos agrupados en tablas, incluyen además para una mejor comprensión de los mismos, algunas representaciones gráficas que ayudarán a interpretarlos.

Unidad Estadística  
Servicio de Estudios y Publicaciones  
Viceconsejería de Hacienda y Administración Pública

1.1.Recaudación Tributaria Homogénea de la Junta de Andalucía y sus Agencias Administrativas \*

	RECAUDACION MENSUAL			RECAUDACION ACUMULADA		
	AGOSTO			AGOSTO		
	2014	2013	% 14/13	2014	2013	% 14/13
<b>IMPUESTOS DIRECTOS</b>						
Impuesto sobre Sucesiones y Donaciones	33.947.128	28.979.792	17,14	216.268.381	219.841.863	-1,63
Impuesto s/ Patrimonio de las Personas Físicas	399.077	139.517	186,04	2.365.031	5.110.119	-53,72
Impuesto sobre Depósitos Bancarios	0	77.108.727	-100,00	34.408.567	120.075.447	-71,34
Tarifa Autonómica del IRPF	335.233.826	349.079.013	-3,97	2.681.870.607	2.792.632.107	-3,97
<b>TOTAL</b>	<b>369.580.031</b>	<b>455.307.049</b>	<b>-18,83</b>	<b>2.934.912.586</b>	<b>3.137.659.535</b>	<b>-6,46</b>
<b>IMPUESTOS INDIRECTOS</b>						
Transmisiones Patrimoniales	70.158.260	67.777.849	3,51	505.584.002	465.558.620	8,60
Actos Jurídicos Documentados	33.188.329	26.715.703	24,23	177.755.239	185.550.445	-4,20
Impuesto s/ Juego del Bingo	314	322	-2,48	40.777	60.491	-32,59
Impuesto Actividades de Juego No Presenciales	0	-847	100,00	-1.520.101	3.626.998	-141,91
Impuesto Valor Añadido	392.906.773	393.606.459	-0,18	3.143.254.187	3.148.851.673	-0,18
Impuestos Especiales de Fabricación	176.936.018	178.066.152	-0,63	1.415.488.146	1.424.529.213	-0,63
Impuesto s/ Determinados Medios de Transporte	2.859.114	3.398.661	-15,88	22.162.433	22.929.179	-3,34
Impuesto s/ Ventas Minoristas Hidrocarburos	19.734.343	18.977.647	3,99	150.363.315	175.902.309	-14,52
Impuestos Ecológicos	1.078.543	1.116.172	-3,37	5.137.529	6.325.656	-18,78
Impuestos Extinguidos	0	0	-	0	0	-
Canon de Mejora	28.759.965	28.456.162	1,07	77.618.652	66.027.236	17,56
<b>TOTAL</b>	<b>725.621.660</b>	<b>718.114.278</b>	<b>1,05</b>	<b>5.495.884.179</b>	<b>5.499.361.821</b>	<b>-0,06</b>
<b>TASAS</b>						
Tasa Fiscal sobre el Juego	4.688.466	5.696.591	-17,70	87.184.719	97.562.541	-10,64
Tasas Consejerías y Agencias Administrativas	5.038.126	5.158.918	-2,34	34.112.037	32.579.230	4,70
<b>TOTAL</b>	<b>9.726.592</b>	<b>10.855.509</b>	<b>-10,40</b>	<b>121.296.756</b>	<b>130.141.771</b>	<b>-6,80</b>
<b>TOTAL RECAUDACION</b>	<b>1.104.928.283</b>	<b>1.184.276.837</b>	<b>-6,70</b>	<b>8.552.093.520</b>	<b>8.767.163.127</b>	<b>-2,45</b>


Cifras en euros

\*Nota: sin considerar las cantidades correspondientes a liquidaciones de ejercicios anteriores por las diferentes figuras tributarias cedidas gestionadas por el Estado

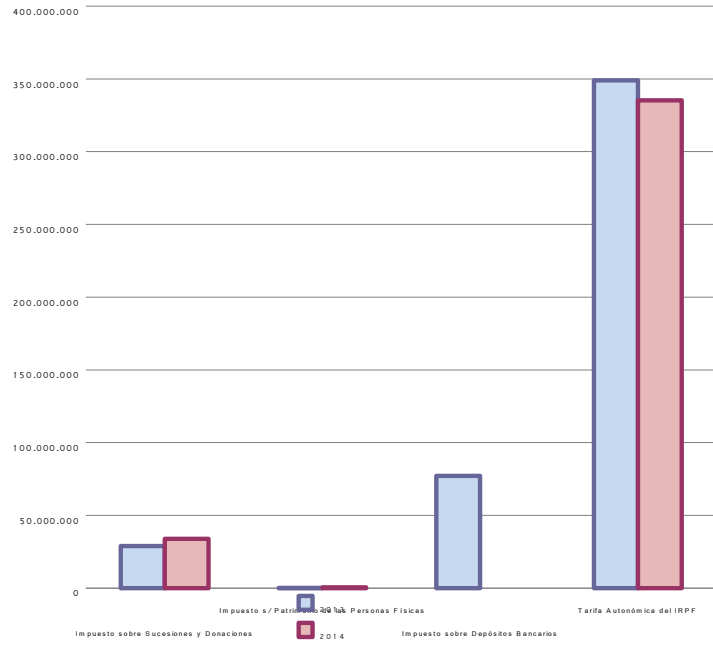
	RECAUDACION MENSUAL			RECAUDACION ACUMULADA		
	AGOSTO			AGOSTO		
	2014	2013	% 14/13	2014	2013	% 14/13
<b>OTROS INGRESOS DE DERECHO PUBLICO</b>						
Otros Ingresos de Derecho Público	39.023.118	28.743.279	35,76	225.309.316	168.144.332	34,00
<b>TOTAL RECAUDACION</b>	<b>1.143.951.400</b>	<b>1.213.020.116</b>	<b>-5,69</b>	<b>8.777.402.836</b>	<b>8.935.307.459</b>	<b>-1,77</b>

Cifras en euros

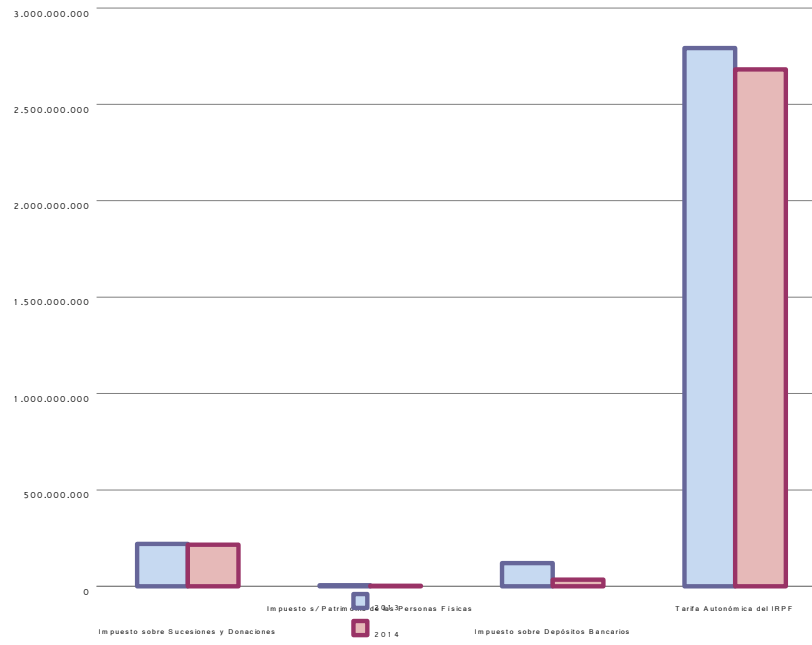
### Recaudación Tributaria Mens



### Impuestos Directos . Recaudación Mens



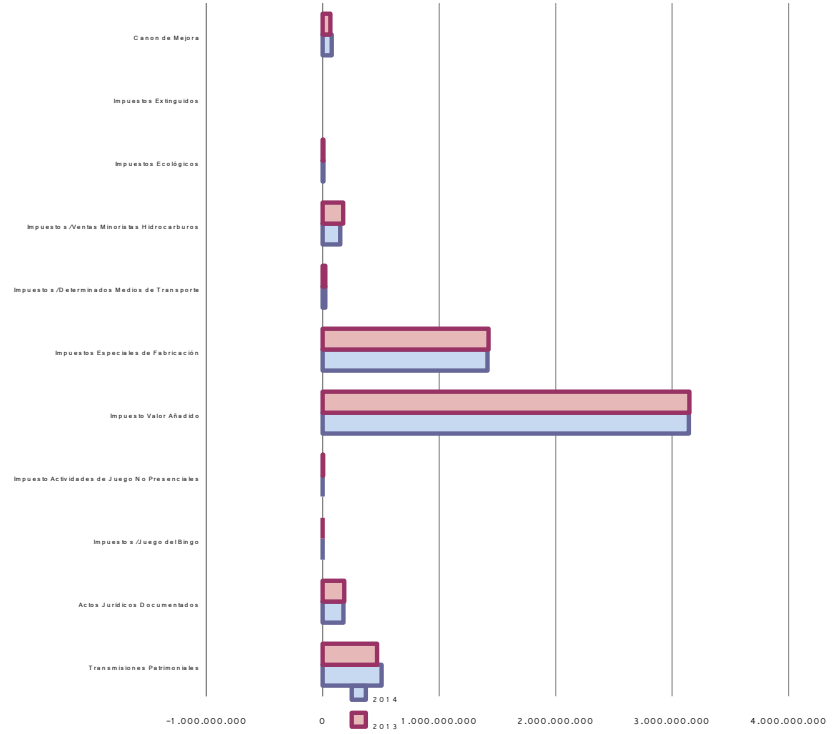
### Impuestos Directos . Recaudación Acumul



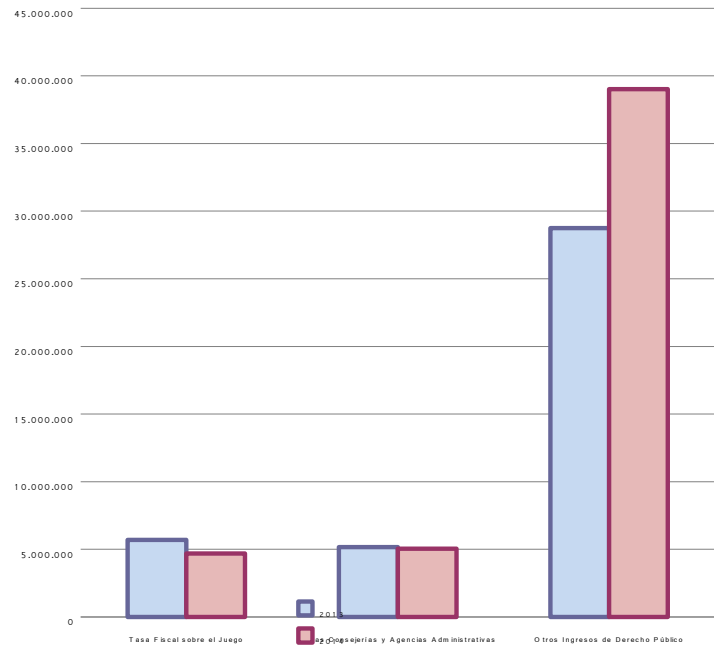
### Impuestos Indirectos . Recaudación Mens



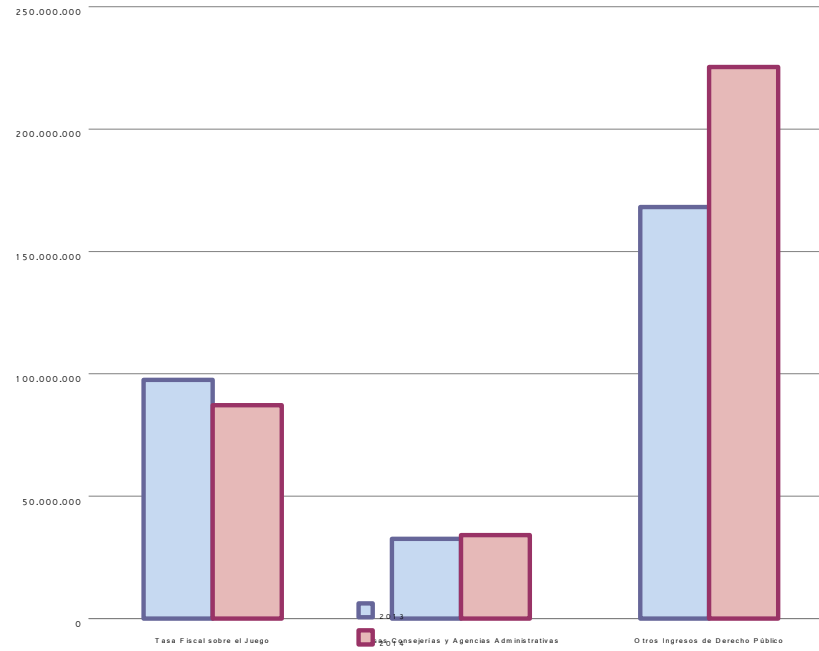
### Impuestos Indirectos . Recaudación Acumul



Ingresos de Derecho Público. Recaudación Mei



Ingresos de Derecho Público. Recaudación Acum



1.2. Recaudación Tributaria de la Junta de Andalucía y sus Agencias Administrativas \*\*

	RECAUDACIÓN MENSUAL				RECAUDACIÓN ACUMULADA			
	AGOSTO				AGOSTO			
	2014	2013	% 14/13		2014	2013	% 14/13	
<b>IMPUESTOS DIRECTOS</b>								
Impuesto sobre Sucesiones y Donaciones	33.947.128	28.979.792	17,14		216.268.381	219.841.863	-1,63	
Impuesto s/ Patrimonio de las Personas Físicas	399.077	139.517	186,04		2.365.031	5.110.119	-53,72	
Impuesto sobre Depósitos Bancarios	0	77.108.727	-100,00		34.408.567	120.075.447	-71,34	
Tarifa Autonómica del IRPF	331.278.636	345.123.824	-4,01		2.479.345.900	2.539.713.555	-2,38	
<b>TOTAL</b>	<b>365.624.842</b>	<b>451.351.859</b>	<b>-18,99</b>		<b>2.732.387.879</b>	<b>2.884.740.983</b>	<b>-5,28</b>	
<b>IMPUESTOS INDIRECTOS</b>								
Transmisiones Patrimoniales	70.158.260	67.777.849	3,51		505.584.002	465.558.620	8,60	
Actos Jurídicos Documentados	33.188.329	26.715.703	24,23		177.755.239	185.550.445	-4,20	
Impuesto s/ Juego del Bingo	314	322	-2,48		40.777	60.491	-32,59	
Impuesto Actividades de Juego No Presenciales	0	-847	100,00		-1.520.101	3.626.998	-141,91	
Impuesto Valor Añadido	380.928.250	381.627.936	-0,18		3.358.456.507	3.221.314.546	4,26	
Impuestos Especiales de Fabricación	176.437.140	177.567.274	-0,64		1.376.223.165	1.196.392.658	15,03	
Impuesto s/ Determinados Medios de Transporte	2.859.114	3.398.661	-15,88		22.162.433	22.929.179	-3,34	
Impuesto s/ Ventas Minoristas Hidrocarburos	19.734.343	18.977.647	3,99		150.363.315	175.902.309	-14,52	
Impuestos Ecológicos	1.078.543	1.116.172	-3,37		5.137.529	6.325.656	-18,78	
Impuestos Extinguidos	0	0	-		0	0	-	
Canon de Mejora	28.759.965	28.456.162	1,07		77.618.652	66.027.236	17,56	
<b>TOTAL</b>	<b>713.144.258</b>	<b>705.636.877</b>	<b>1,06</b>		<b>5.671.821.517</b>	<b>5.343.688.139</b>	<b>6,14</b>	
<b>TASAS Y OTROS INGRESOS DE DERECHO PÚBLICO</b>								
Tasa Fiscal sobre el Juego	4.688.466	5.696.591	-17,70		87.184.719	97.562.541	-10,64	
Tasas Consejerías y Agencias Administrativas	5.038.126	5.158.918	-2,34		34.112.037	32.579.230	4,70	
<b>TOTAL</b>	<b>9.726.592</b>	<b>10.855.509</b>	<b>-10,40</b>		<b>121.296.756</b>	<b>130.141.771</b>	<b>-6,80</b>	
<b>TOTAL RECAUDACION</b>	<b>1.088.495.692</b>	<b>1.167.844.246</b>	<b>-6,79</b>		<b>8.525.506.152</b>	<b>8.358.570.893</b>	<b>2,00</b>	


	RECAUDACIÓN MENSUAL				RECAUDACIÓN ACUMULADA			
	AGOSTO				AGOSTO			
	2014	2013	% 14/13		2014	2013	% 14/13	
<b>OTROS INGRESOS DE DERECHO PÚBLICO</b>								
Ciudad Ingresos de Derecho Público	39.023.118	28.743.279	35,76		225.309.316	168.144.332	34,00	
<b>TOTAL RECAUDACIÓN</b>	<b>1.127.518.810</b>	<b>1.196.587.525</b>	<b>-5,77</b>		<b>8.750.815.468</b>	<b>8.526.715.225</b>	<b>2,63</b>	

Cifras en euros

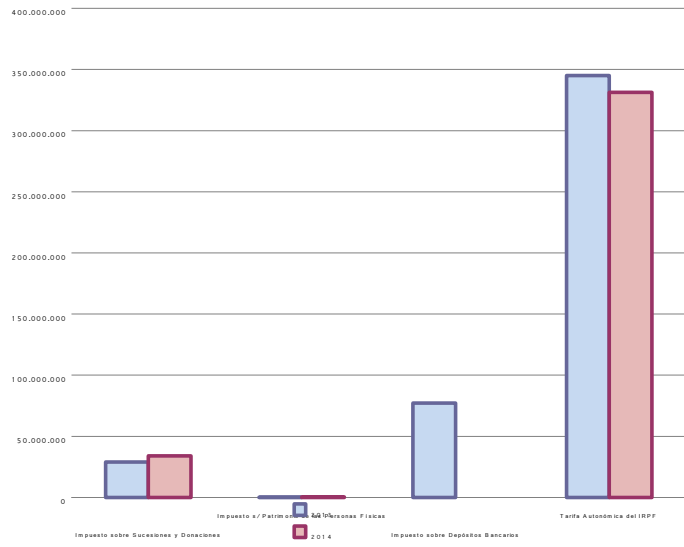
\*\*Nota: incluidas las cantidades correspondientes a liquidaciones de ejercicios anteriores por las diferentes figuras tributarias cedidas gestionadas por el Estado



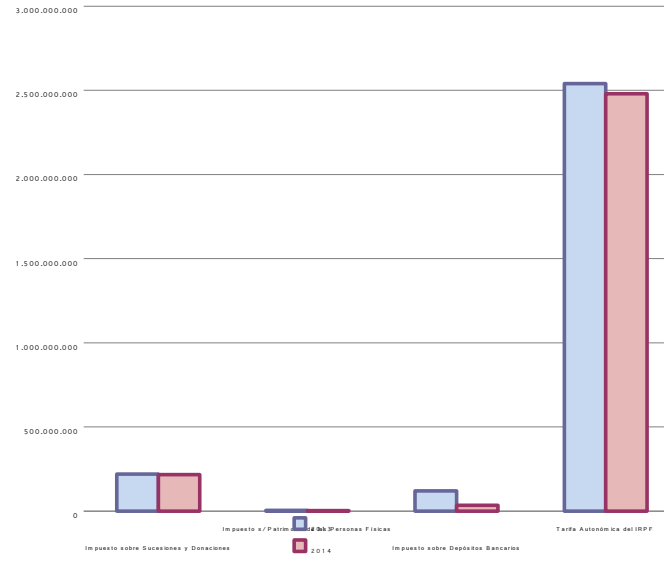
Recaudación Tributaria y liquidaciones años anteri



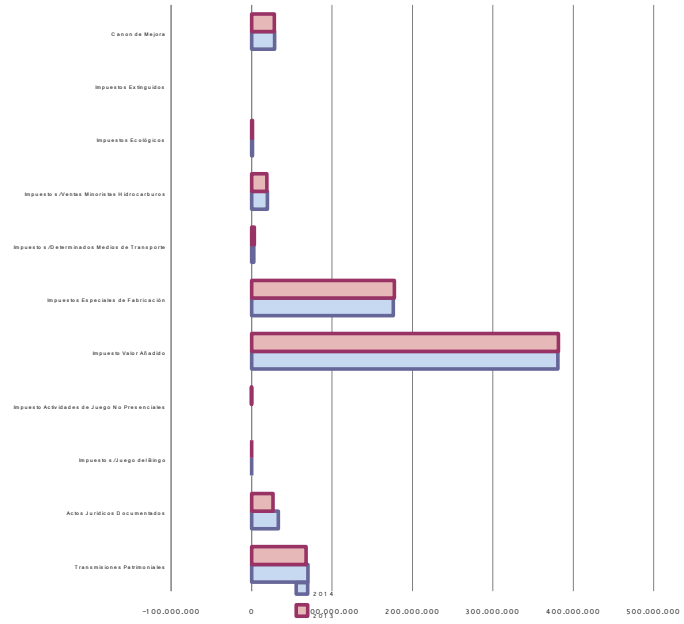
Impuestos Directos. Recaudación Mensual y liquidaciones años anteriores



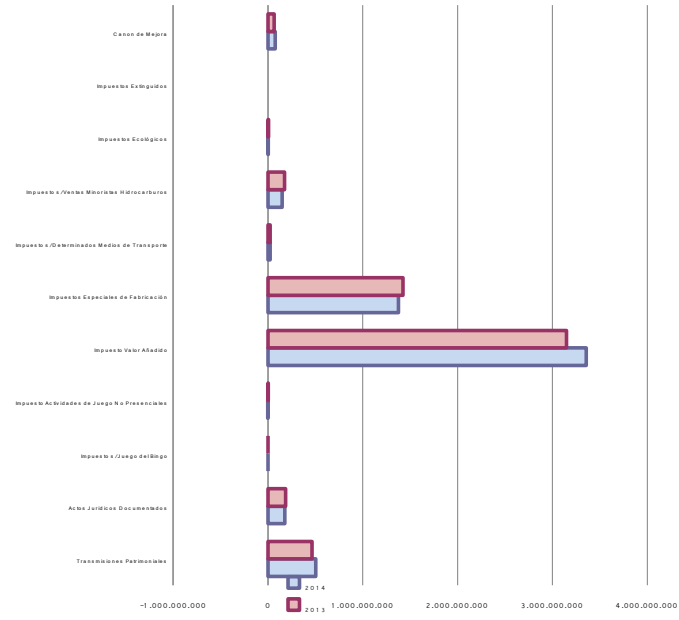
Impuestos Directos. Recaudación Acumulada y liquidaciones años anteriores



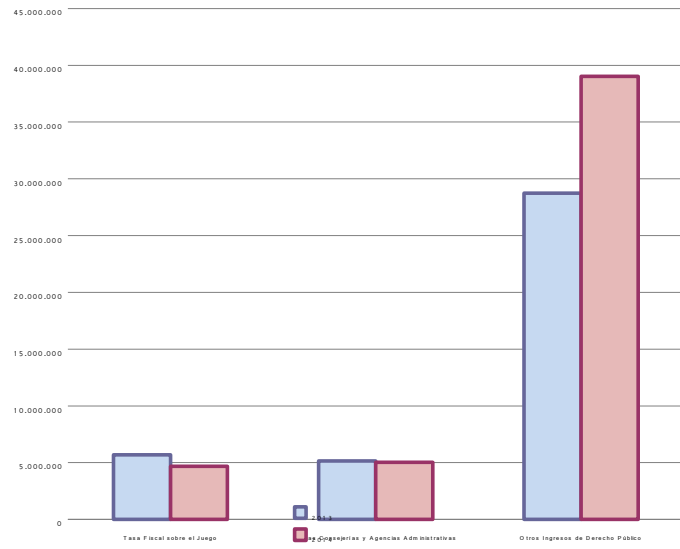
Indirectos. Recaudación Mensual y liquidaciones años anteriores



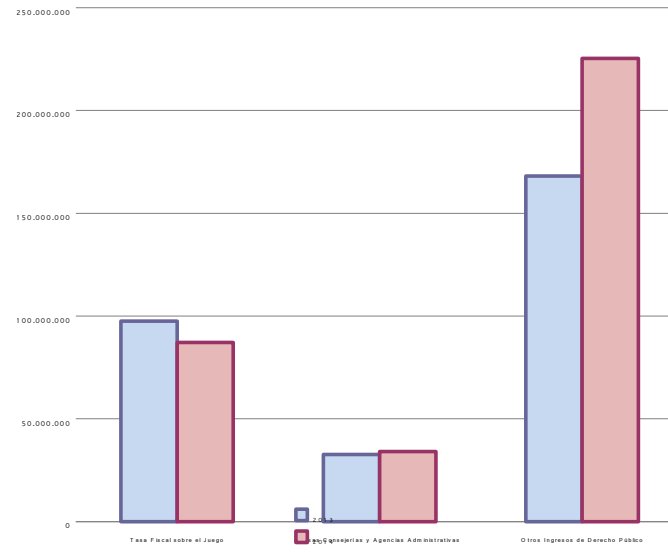
Indirectos. Recaudación Acumulada y liquidaciones años anteriores



Derecho Público. Recaudación Mensual y liquidaciones años anteriores



Derecho Público. Recaudación Acumulada y liquidaciones años anteriores



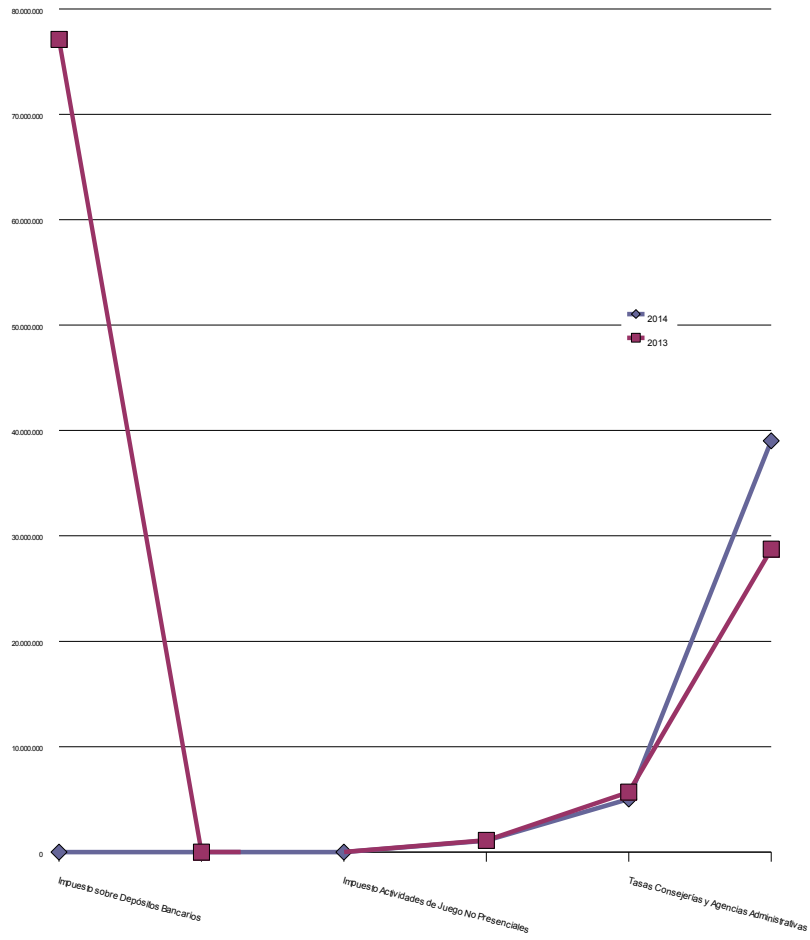
### 1.3. Detalle de la recaudación por las diferentes figuras tributarias propias

	RECAUDACIÓN MENSUAL			RECAUDACIÓN ACUMULADA		
	AGOSTO			AGOSTO		
	2014	2013	% 14/13	2014	2013	% 14/13
<b>IMPUESTOS DIRECTOS</b>						
Impuesto sobre Depósitos Bancarios	0	77.108.727	-100,00	34.408.567	120.075.447	-71,34
<b>TOTAL</b>	<b>0</b>	<b>77.108.727</b>	<b>-100,00</b>	<b>34.408.567</b>	<b>120.075.447</b>	<b>-71,34</b>
<b>IMPUESTOS INDIRECTOS</b>						
Impuesto s/ Juego del Bingo	314	322	-2,48	40.777	60.491	-32,59
Impuesto Actividades de Juego No Presenciales	0	-847	100,00	-1.520.101	3.626.998	-141,91
Impuestos Ecológicos	<b>1.078.543</b>	<b>1.116.172</b>	<b>-3,37</b>	<b>5.137.529</b>	<b>6.325.656</b>	<b>-18,78</b>
Emisiones Gases a la Atmósfera	441.110	518.962	-15,00	2.570.371	2.333.391	10,16
Vertidos a Aguas Litorales	562.880	463.875	21,34	2.189.340	2.083.735	5,07
Depósitos Residuos Radioactivos	0	0	-	0	1.453.356	-100,00
Depósitos Residuos Peligrosos	0	40.629	-100,00	88.548	120.765	-26,68
Bolsas de Plástico	74.553	92.706	-19,58	289.270	334.408	-13,50
Canon de Mejora	28.759.965	28.456.162	1,07	77.618.652	66.027.236	17,56
<b>TOTAL</b>	<b>29.838.822</b>	<b>29.571.808</b>	<b>0,90</b>	<b>81.276.857</b>	<b>76.040.381</b>	<b>6,89</b>
<b>TASAS</b>						
Tasas Consejerías y Agencias Administrativas	<b>5.038.126</b>	<b>5.696.591</b>	<b>-11,56</b>	<b>87.184.719</b>	<b>97.562.541</b>	<b>-10,64</b>
<b>TOTAL RECAUDACION</b>	<b>34.876.948</b>	<b>112.377.126</b>	<b>-68,96</b>	<b>202.870.143</b>	<b>293.678.369</b>	<b>-30,92</b>

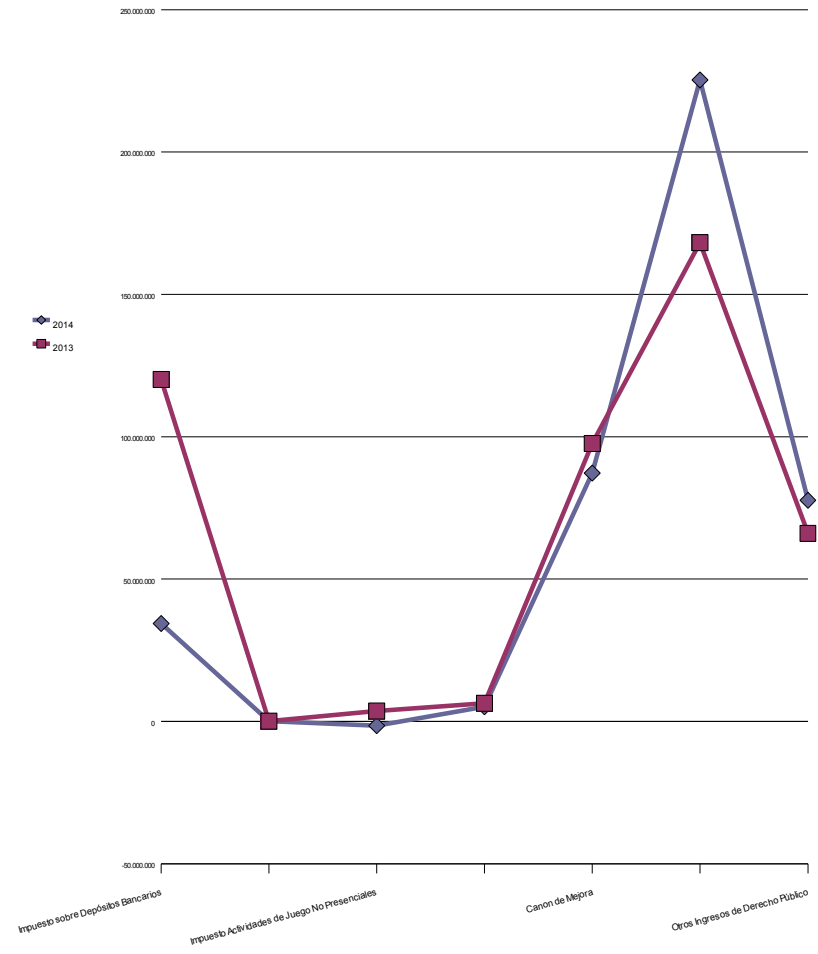
	RECAUDACIÓN MENSUAL			RECAUDACION ACUMULADA		
	AGOSTO			AGOSTO		
	2014	2013	% 14/13	2014	2013	% 14/13
<b>Otros Ingresos de Derecho Público</b>	<b>39.023.118</b>	<b>28.743.279</b>	<b>35,76</b>	<b>225.309.316</b>	<b>168.144.332</b>	<b>34,00</b>
<b>TOTAL RECAUDACION</b>	<b>73.900.066</b>	<b>141.120.405</b>	<b>-47,63</b>	<b>428.179.458</b>	<b>461.822.701</b>	<b>-7,28</b>

Cifras en euros

Recaudación Mensual. Figuras Tributarias propias



Recaudación Acumulada. Figuras tributarias propias

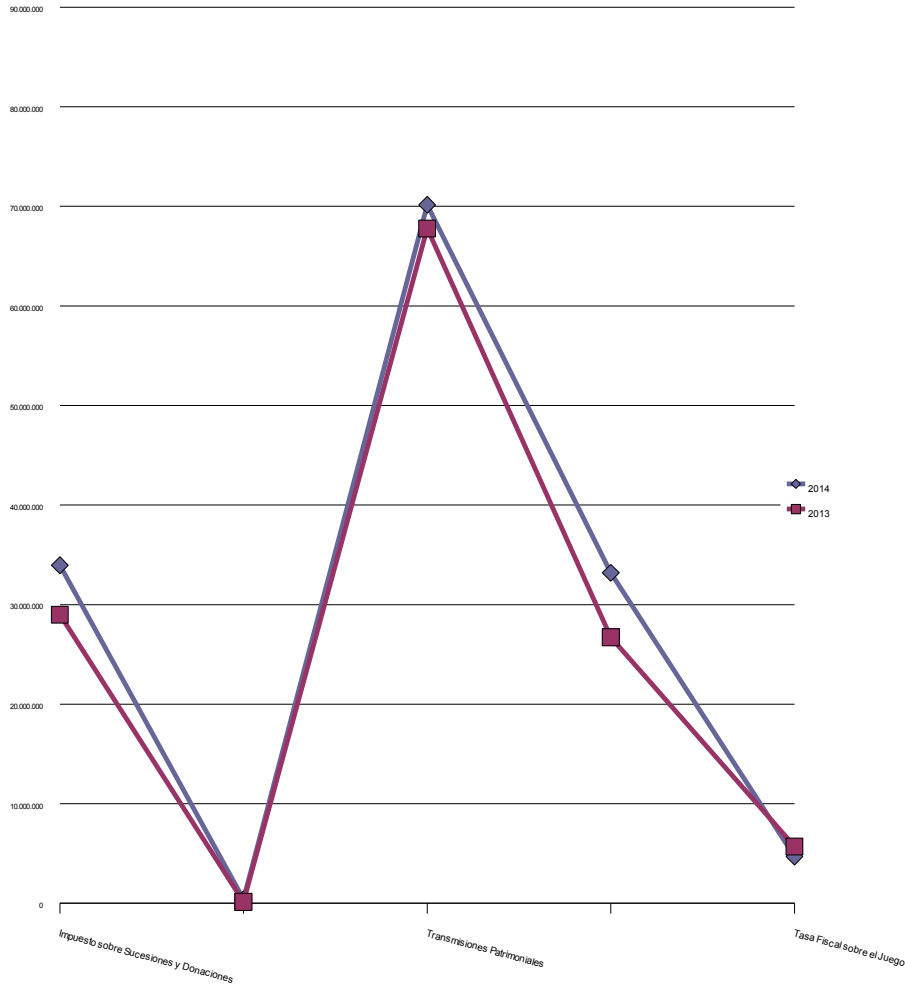


1.4. Detalle de la recaudación por las diferentes figuras tributarias cedidas de gestión propia

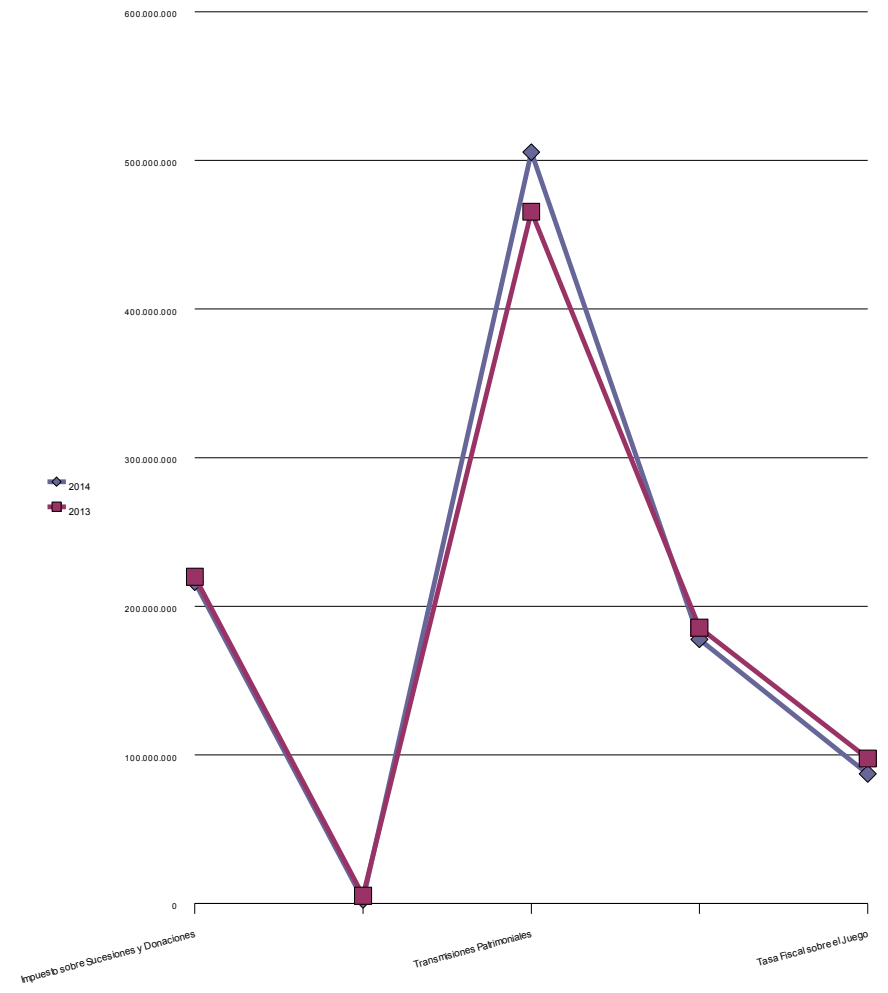
	RECAUDACION MENSUAL			RECAUDACION ACUMULADA		
	AGOSTO			AGOSTO		
	2014	2013	% 14/13	2014	2013	% 14/13
<b>IMPUESTOS DIRECTOS</b>						
Impuesto sobre Sucesiones y Donaciones	33.947.128	28.979.792	17,14	216.268.381	219.841.863	-1,63
Impuesto sobre el Patrimonio de las Personas Físicas	399.077	139.517	186,04	2.365.031	5.110.119	-53,72
<b>TOTAL</b>	<b>34.346.205</b>	<b>29.119.309</b>	<b>17,95</b>	<b>218.633.412</b>	<b>224.951.982</b>	<b>-2,81</b>
<b>IMPUESTOS INDIRECTOS</b>						
Transmisiones Patrimoniales	70.158.260	67.777.849	3,51	505.584.002	465.558.620	8,60
Actos Jurídicos Documentados	33.188.329	26.715.703	24,23	177.755.239	185.550.445	-4,20
Impuestos Extinguidos	0	0	-	0	0	-
<b>TOTAL</b>	<b>103.346.589</b>	<b>94.493.552</b>	<b>9,37</b>	<b>683.339.241</b>	<b>651.109.065</b>	<b>4,95</b>
<b>TASAS</b>						
Tasa Fiscal sobre el Juego	4.688.466	5.696.591	-17,70	87.184.719	97.562.541	-10,64
<b>TOTAL</b>	<b>4.688.466</b>	<b>5.696.591</b>	<b>-17,70</b>	<b>87.184.719</b>	<b>97.562.541</b>	<b>-10,64</b>
<b>TOTAL RECAUDACION</b>	<b>142.381.260</b>	<b>129.309.452</b>	<b>10,11</b>	<b>989.157.371</b>	<b>973.623.588</b>	<b>1,60</b>

Cifras en euros

Recaudación mensual. Figuras tributarias cedidas de gestión propia



Recaudación acumulada. Figuras tributarias cedidas de gestión propia





1.5. Detalle de los ingresos por las diferentes figuras tributarias cedidas gestionadas por el Estado sujetas a liquidación

1.5.1. Recaudación de las entregas a cuenta

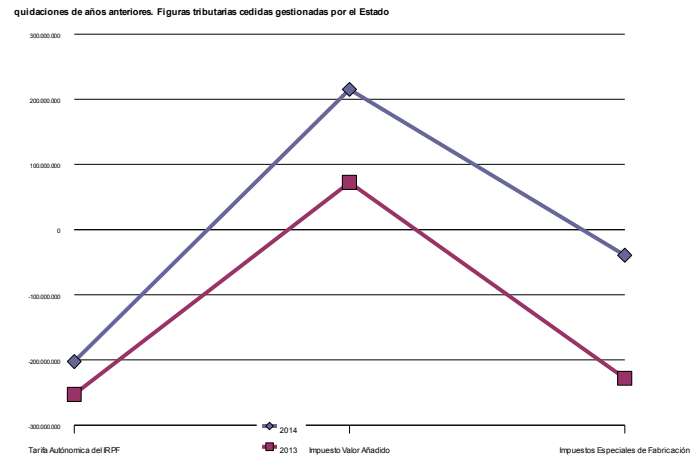
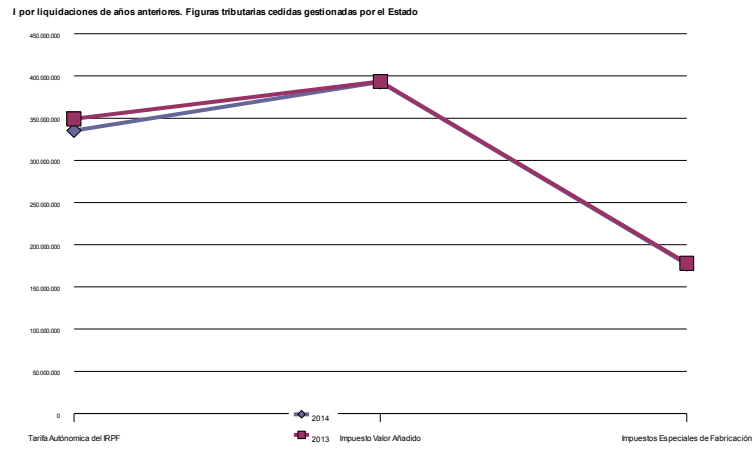
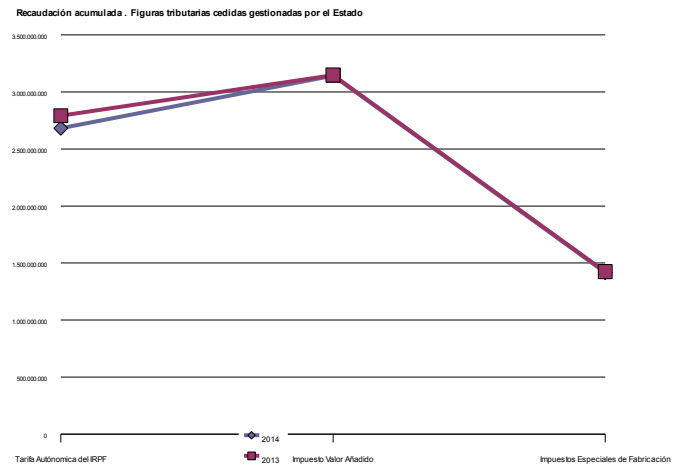
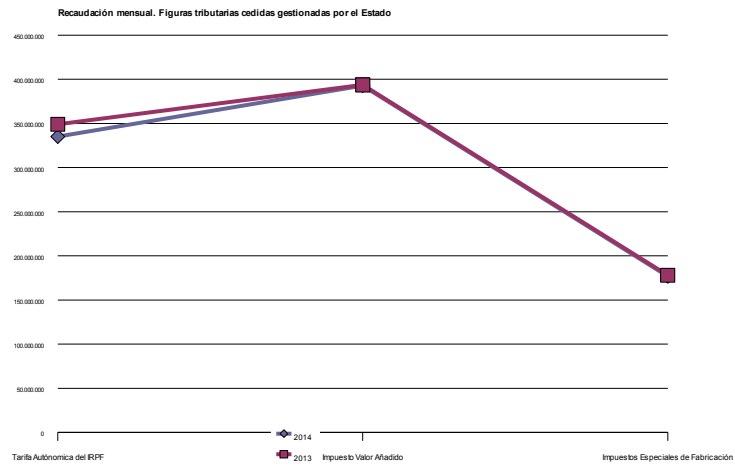
	RECAUDACION MENSUAL			RECAUDACION ACUMULADA		
	AGOSTO			AGOSTO		
	2014	2013	% 14/13	2014	2013	% 14/13
<b>IMPUESTOS DIRECTOS</b>						
Tarifa Autónoma del IRPF	335.233.826	349.079.013	-3,97	2.681.870.607	2.792.632.107	-3,97
<b>TOTAL</b>	<b>335.233.826</b>	<b>349.079.013</b>	<b>-3,97</b>	<b>2.681.870.607</b>	<b>2.792.632.107</b>	<b>-3,97</b>
<b>IMPUESTOS INDIRECTOS</b>						
Impuesto Valor Añadido	392.906.773	393.606.459	-0,18	3.143.254.187	3.148.851.673	-0,18
Impuestos Especiales de Fabricación	<b>176.936.018</b>	<b>178.066.152</b>	<b>-0,63</b>	<b>1.415.488.146</b>	<b>1.424.529.213</b>	<b>-0,63</b>
Impuesto s/ Alcohol	6.333.879	5.683.003	11,45	50.671.033	45.464.027	11,45
Impuesto s/ Productos Intermedios	140.548	125.450	12,04	1.124.387	1.003.600	12,04
Impuesto s/ Cerveza	2.494.778	2.395.614	4,14	19.958.227	19.164.913	4,14
Impuesto s/ Lab. Tabaco	61.279.309	60.936.611	0,56	490.234.473	487.492.887	0,56
Impuesto s/ Hidrocarburos. Tarifa Autónoma	85.317.852	90.078.383	-5,28	682.542.813	720.627.060	-5,28
Impuesto s/ Electricidad	21.369.652	18.847.091	13,38	170.957.213	150.776.727	13,38
<b>TOTAL</b>	<b>569.842.792</b>	<b>571.672.611</b>	<b>-0,32</b>	<b>4.558.742.333</b>	<b>4.573.380.886</b>	<b>-0,32</b>
<b>TOTAL RECAUDACION</b>	<b>905.076.617</b>	<b>920.751.624</b>	<b>-1,70</b>	<b>7.240.612.940</b>	<b>7.366.012.993</b>	<b>-1,70</b>

Cifras en euros

1.5.2. Recaudación por liquidaciones de años anteriores

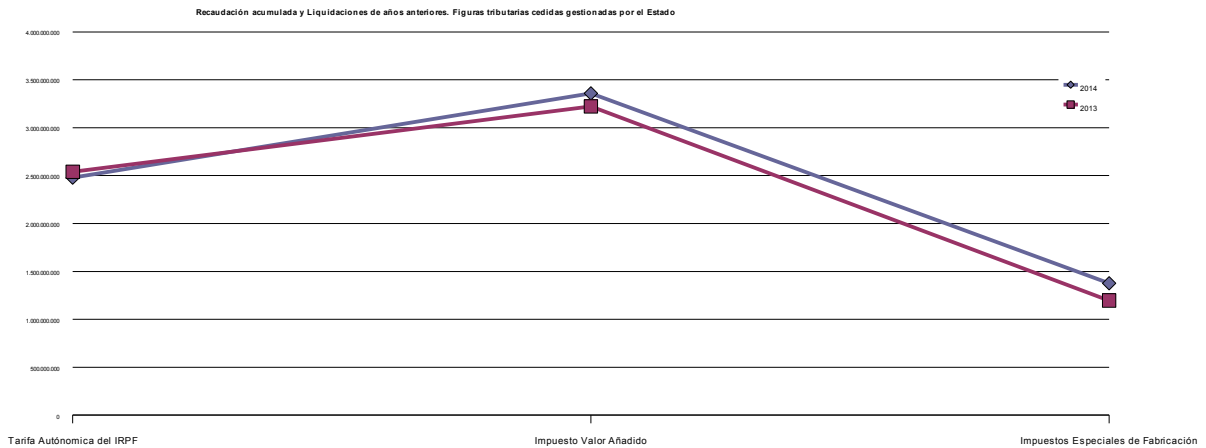
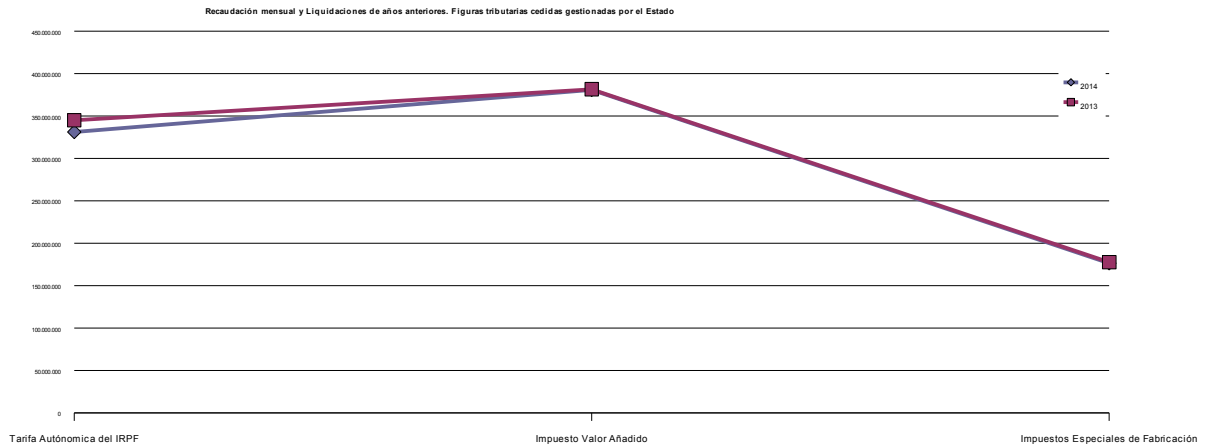
	RECAUDACION MENSUAL			RECAUDACION ACUMULADA		
	AGOSTO			AGOSTO		
	2014	2013	% 14/13	2014	2013	% 14/13
<b>IMPUESTOS DIRECTOS</b>						
Tarifa Autónoma del IRPF	-3.955.190	-3.955.190	0,00	-202.524.707	-252.918.552	19,92
<b>TOTAL</b>	<b>-3.955.190</b>	<b>-3.955.190</b>	<b>0,00</b>	<b>-202.524.707</b>	<b>-252.918.552</b>	<b>19,92</b>
<b>IMPUESTOS INDIRECTOS</b>						
Impuesto Valor Añadido	-11.978.523	-11.978.523	0,00	215.202.320	72.462.873	196,98
Impuestos Especiales de Fabricación	<b>-498.878</b>	<b>-498.878</b>	<b>0,00</b>	<b>-39.264.981</b>	<b>-228.136.555</b>	<b>82,79</b>
Impuesto s/ Alcohol	-75.196	-75.196	0,00	1.527.944	-4.547.285	133,60
Impuesto s/ Productos Intermedios	-980	-980	0,00	60.410	-140.438	143,02
Impuesto s/ Cerveza	-8.527	-8.527	0,00	1.706.678	-1.278.119	233,53
Impuesto s/ Lab. Tabaco	-110.648	-110.648	0,00	-30.949.754	-155.698.903	80,12
Impuesto s/ Hidrocarburos. Tarifa Autónoma	-298.872	-298.872	0,00	-45.913.075	-62.142.337	26,12
Impuesto s/ Electricidad	-4.655	-4.655	0,00	34.302.817	-4.329.472	892,31
<b>TOTAL</b>	<b>-12.477.401</b>	<b>-12.477.401</b>	<b>0,00</b>	<b>175.937.339</b>	<b>-155.673.682</b>	<b>213,02</b>
<b>TOTAL RECAUDACION</b>	<b>-16.432.591</b>	<b>-16.432.591</b>	<b>0,00</b>	<b>-26.587.368</b>	<b>-408.592.234</b>	<b>93,49</b>

Cifras en euros



1.6. Detalle de la recaudación por las diferentes figuras tributarias cedidas gestionadas por el Estado. Entregas a cuenta del ejercicio corriente y Liquidaciones de años anteriores

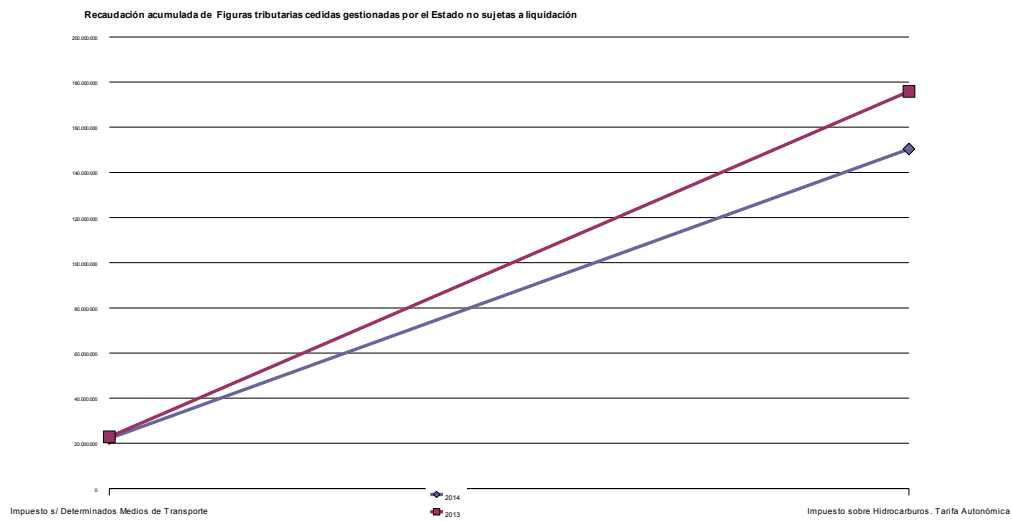
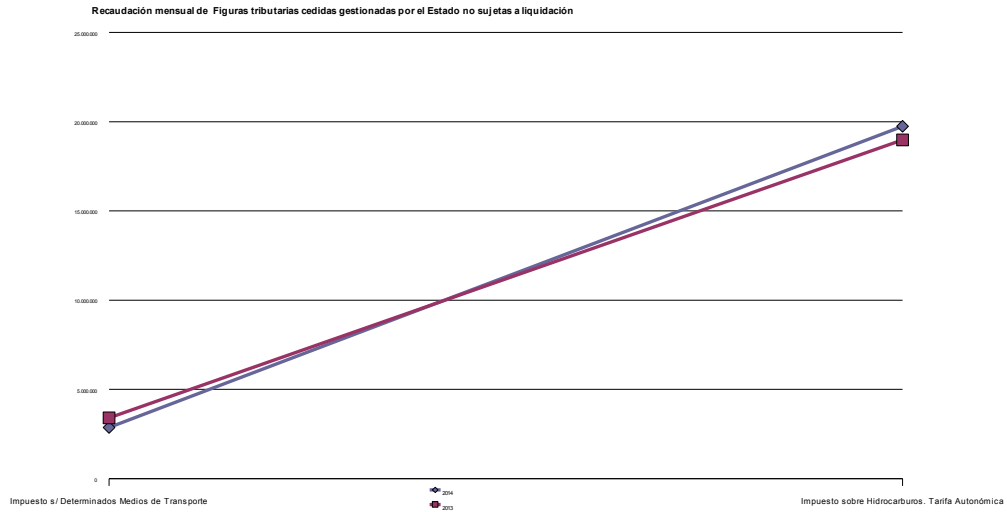
	RECAUDACIÓN MENSUAL			RECAUDACIÓN ACUMULADA		
	2014			AGOSTO		
	2014	2013	% 14/13	2014	2013	% 14/13
<b>IMPUESTOS DIRECTOS</b>						
Tarifa Autónoma del IRPF	331.278.636	345.123.824	-4,01	2.479.345.900	2.539.713.555	-2,38
<b>TOTAL</b>	<b>331.278.636</b>	<b>345.123.824</b>	<b>-4,01</b>	<b>2.479.345.900</b>	<b>2.539.713.555</b>	<b>-2,38</b>
<b>IMPUESTOS INDIRECTOS</b>						
Impuesto Valor Añadido	380.928.250	381.627.936	-0,18	3.358.456.507	3.221.314.546	4,26
Impuestos Especiales de Fabricación	<b>176.437.140</b>	<b>177.567.274</b>	<b>-0,64</b>	<b>1.376.223.165</b>	<b>1.196.392.658</b>	<b>15,03</b>
Impuesto s/ Alcohol	6.258.683	5.607.808	11,61	52.198.977	40.916.741	27,57
Impuesto s/ Productos Intermedios	139.568	124.470	12,13	1.184.796	863.162	37,26
Impuesto s/ Cerveza	2.486.251	2.387.087	4,15	21.664.904	17.886.794	21,12
Impuesto s/ Lab. Tabaco	61.168.661	60.825.963	0,56	459.284.719	331.793.983	38,42
Impuesto s/ Hidrocarburos. Tarifa Autónoma	85.018.980	89.779.511	-5,30	636.629.738	658.484.723	-3,32
Impuesto s/ Electricidad	21.364.997	18.842.436	13,39	205.260.030	146.447.255	40,16
<b>TOTAL</b>	<b>557.365.390</b>	<b>559.195.210</b>	<b>-0,33</b>	<b>4.734.679.672</b>	<b>4.417.707.204</b>	<b>7,18</b>
<b>TOTAL RECAUDACIÓN</b>	<b>888.644.027</b>	<b>904.319.033</b>	<b>-1,73</b>	<b>7.214.025.572</b>	<b>6.957.420.759</b>	<b>3,69</b>



1.7. Detalle de la Recaudación de las diferentes figuras tributarias cedidas gestionadas por el Estado no sujetas a Liquidación

IMPUESTOS INDIRECTOS	RECAUDACION MENSUAL			RECAUDACION ACUMULADA		
	AGOSTO			AGOSTO		
	2014	2013	% 14/13	2014	2013	% 14/13
Impuesto s/ Determinados Medios de Transporte	2.859.114	3.398.661	-15,88	22.162.433	22.929.179	-3,34
Impuesto sobre Hidrocarburos. Tarifa Autonómica	19.734.343	18.977.647	3,99	150.363.315	175.902.309	-14,52
<b>TOTAL RECAUDACION</b>	<b>22.593.457</b>	<b>22.376.307</b>	<b>0,97</b>	<b>172.525.748</b>	<b>198.831.488</b>	<b>-13,23</b>

Cifras en euros



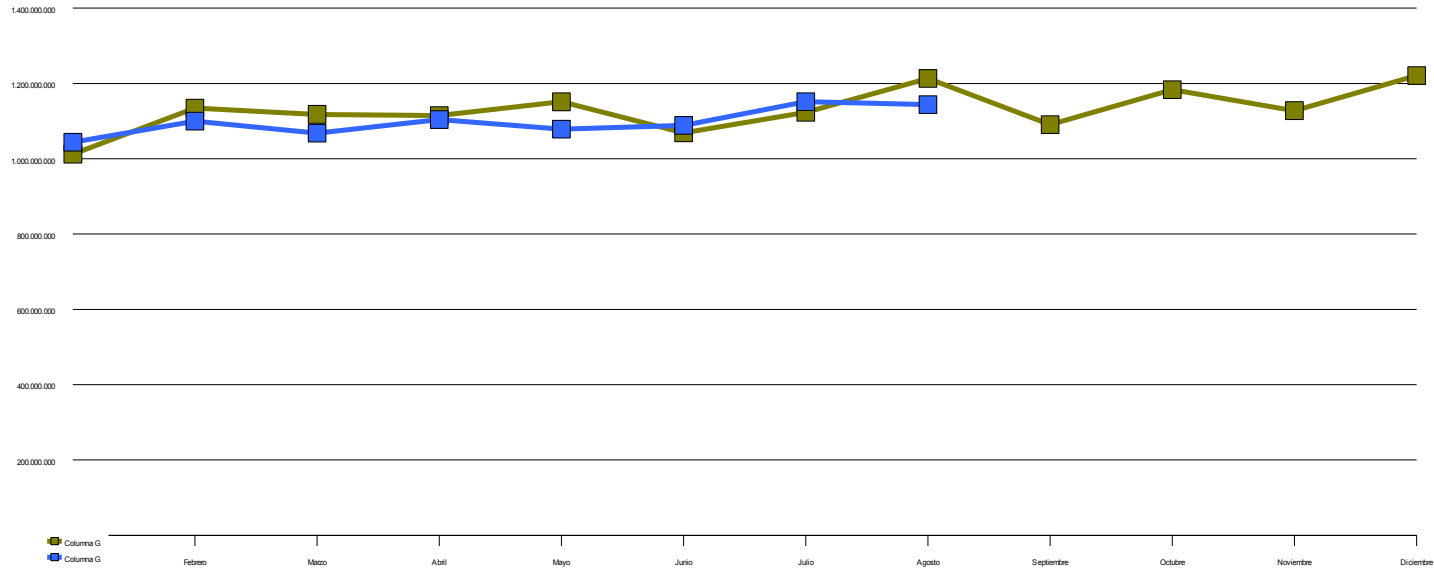
1.8. Recaudación mensual Homogenea\* por capítulos. Serie temporal 2014-2013.

	IMPUESTOS DIRECTOS	IMPUESTOS INDIRECTOS	TASAS	OTROS INGRESOS DE DERECHO PÚBLICO	TOTAL MENSUAL	TOTAL MENSUAL ACUMULADO
<b>2013</b>						
Enero	365.324.388	625.504.580	7.614.429	13.640.674	1.012.084.070	1.012.084.070
Febrero	377.591.589	721.375.293	10.912.978	24.521.321	1.134.401.181	2.146.485.251
Marzo	379.684.661	731.047.658	9.809.851	-2.659.582	1.117.882.588	3.264.367.839
Abril	399.693.583	650.086.687	36.136.222	28.721.862	1.114.638.353	4.379.006.192
Mayo	403.350.302	706.785.555	11.363.608	29.648.773	1.151.148.238	5.530.154.430
Junio	379.096.809	664.577.645	8.576.715	16.691.682	1.068.942.852	6.599.097.282
Julio	377.611.157	681.870.123	34.872.459	28.836.323	1.123.190.062	7.722.287.344
Agosto	455.307.049	718.114.278	10.855.509	28.743.279	1.213.020.116	8.935.307.460
Septiembre	401.399.018	663.104.263	8.905.121	17.327.935	1.090.736.337	10.026.043.798
Octubre	447.736.263	668.714.627	33.756.862	33.314.261	1.183.522.013	11.209.565.811
Noviembre	378.352.199	696.355.973	15.148.956	37.880.437	1.127.737.566	12.337.303.377
Diciembre	412.548.029	723.273.493	44.360.959	40.696.045	1.220.878.526	13.558.181.903
<b>2014</b>						
Enero	351.877.117	664.142.425	9.123.742	18.577.226	1.043.720.509	1.043.720.509
Febrero	395.519.285	674.277.362	7.307.547	22.985.156	1.100.089.351	2.143.809.860
Marzo	364.984.273	671.805.446	8.635.568	22.499.256	1.067.924.542	3.211.734.402
Abril	361.150.408	680.409.370	33.552.437	28.843.945	1.103.956.160	4.315.690.562
Mayo	362.602.272	682.518.255	6.165.358	26.991.479	1.078.277.364	5.393.967.926
Junio	359.536.540	691.804.807	9.747.243	27.113.289	1.088.201.879	6.482.169.805
Julio	369.662.659	705.304.854	37.038.270	39.275.847	1.151.281.630	7.633.451.435
Agosto	369.580.031	725.621.660	9.726.592	39.023.118	1.143.951.400	8.777.402.836

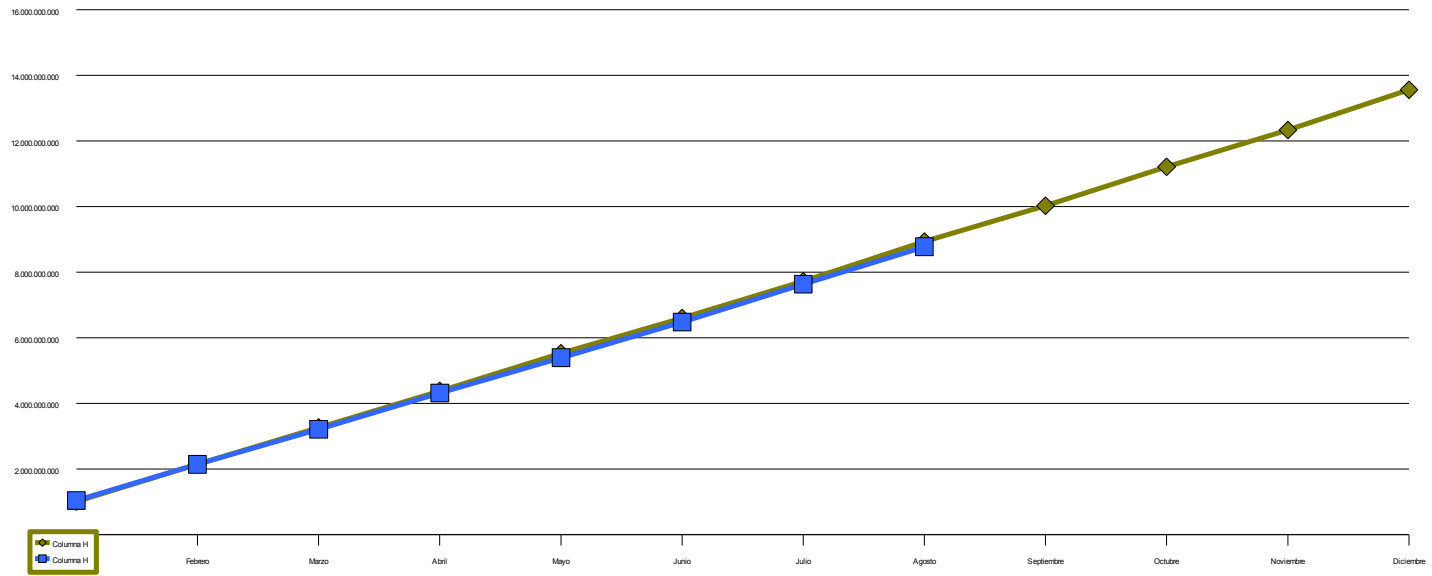
Cifras en euros

\*Nota: sin considerar las cantidades correspondientes a liquidaciones de ejercicios anteriores por las diferentes figuras tributarias cedidas gestionadas por el Estado

Recaudación mensual



Recaudación mensual acumulada



1.9. Recaudación mensual por capítulos. Serie temporal 2014-2013. \*\*

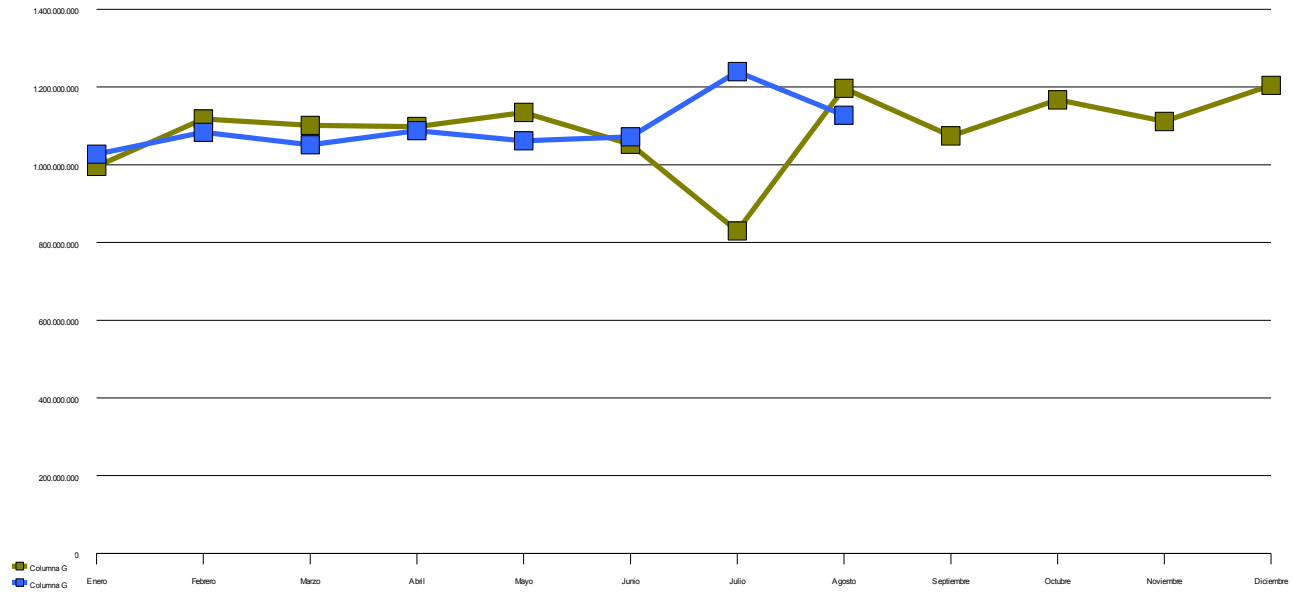
	IMPUESTOS DIRECTOS	IMPUESTOS INDIRECTOS	TASAS	OTROS INGRESOS DE DERECHO PÚBLICO	TOTAL MENSUAL	TOTAL MENSUAL ACUMULADO
<b>2013</b>						
Enero	361.369.198	613.027.179	7.614.429	13.640.674	995.651.479	995.651.479
Febrero	373.636.399	708.897.892	10.912.978	24.521.321	1.117.968.590	2.113.620.069
Marzo	375.729.471	718.570.257	9.809.851	-2.659.582	1.101.449.997	3.215.070.066
Abril	395.738.393	637.609.286	36.136.222	28.721.862	1.098.205.762	4.313.275.828
Mayo	399.395.112	694.308.154	11.363.608	29.648.773	1.134.715.647	5.447.991.475
Junio	375.141.619	652.100.244	8.576.715	16.691.682	1.052.510.261	6.500.501.736
Julio	152.378.932	613.538.250	34.872.459	28.836.323	829.625.964	7.330.127.700
Agosto	451.351.859	705.636.877	10.855.509	28.743.279	1.196.587.525	8.526.715.225
Septiembre	397.443.828	650.626.862	8.905.121	17.327.935	1.074.303.746	9.601.018.972
Octubre	443.781.073	656.237.226	33.756.862	33.314.261	1.167.089.422	10.768.108.394
Noviembre	374.397.010	683.878.572	15.148.956	37.880.437	1.111.304.976	11.879.413.369
Diciembre	408.592.840	710.796.092	44.360.959	40.696.045	1.204.445.935	13.083.859.304
<b>2014</b>						
Enero	347.921.927	651.665.024	9.123.742	18.577.226	1.027.287.919	1.027.287.919
Febrero	391.564.096	661.799.961	7.307.547	22.985.156	1.083.656.760	2.110.944.679
Marzo	361.029.083	659.328.045	8.635.568	22.499.256	1.051.491.951	3.162.436.630
Abril	357.195.219	667.931.969	33.552.437	28.843.945	1.087.523.569	4.249.960.199
Mayo	358.647.083	670.040.854	6.165.358	26.991.479	1.061.844.773	5.311.804.972
Junio	355.581.351	679.327.406	9.747.243	27.113.289	1.071.769.288	6.383.574.260
Julio	194.824.280	968.584.001	37.038.270	39.275.847	1.239.722.398	7.623.296.658
Agosto	365.624.842	713.144.258	9.726.592	39.023.118	1.127.518.810	8.750.815.468

Cifras en euros

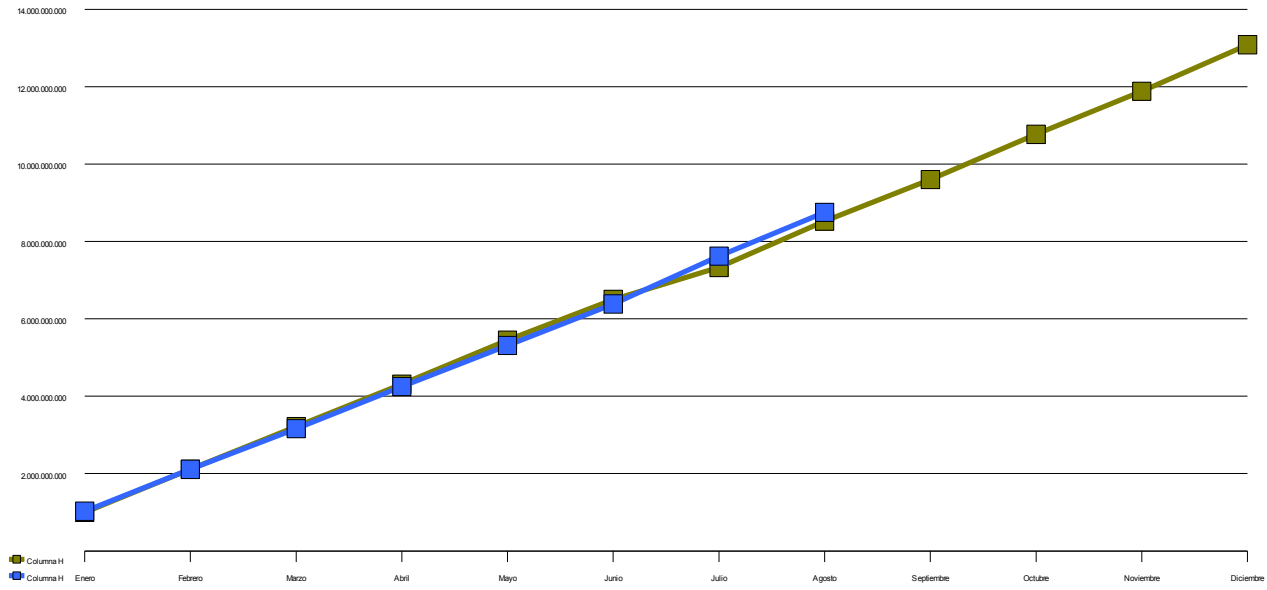
\*\*Nota: incluidas las cantidades correspondientes a liquidaciones de ejercicios anteriores por las diferentes figuras tributarias cedidas gestionadas por el Estado



Recaudación mensual y Liquidación de años anteriores



Recaudación mensual acumulada y Liquidación de años anteriores



2. Recaudación Provincial de los Tributos gestionados por la Junta de Andalucía y sus Agencias Administrativas. Desglose por Conceptos

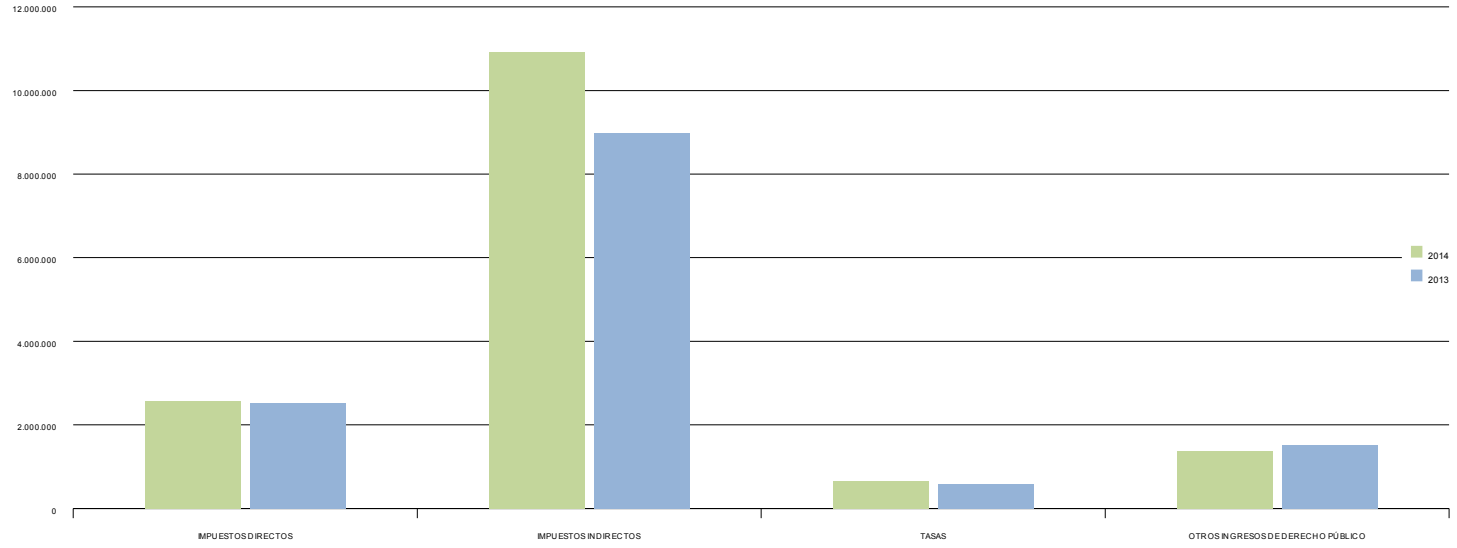
2.1. Almería. Recaudación mensual 2014-2013

	RECAUDACIÓN MENSUAL			RECAUDACIÓN ACUMULADA		
	AGOSTO			AGOSTO		
	2014	2013	% 14/13	2014	2013	% 14/13
<b>IMPUESTOS DIRECTOS</b>						
Impuesto sobre Sucesiones y Donaciones	2.568.226	2.525.353	1,70	14.678.271	16.572.231	-11,43
Impuesto sobre el Patrimonio de las Personas Físicas	9.282	6.409	44,83	141.075	201.581	-30,02
Impuesto sobre Depósitos Bancarios	0	0	-	0	0	-
<b>TOTAL</b>	<b>2.577.508</b>	<b>2.531.761</b>	<b>1,81</b>	<b>14.819.346</b>	<b>16.773.812</b>	<b>-11,65</b>
<b>IMPUESTOS INDIRECTOS</b>						
Transmisiones Patrimoniales	7.355.145	6.046.424	21,64	46.638.671	43.541.174	7,11
Actos Jurídicos Documentados	3.057.573	2.532.353	20,74	17.565.532	18.438.026	-4,73
Impuesto s/ Juego del Bingo	0	0	-	0	0	-
Impuesto Actividades de Juego No Presenciales	0	0	-	0	0	-
Impuestos Ecológicos	498.286	406.569	22,56	2.037.203	1.096.444	85,80
Impuestos Extinguidos	0	0	-	0	0	-
Canon de Mejora	0	0	-	0	0	-
<b>TOTAL</b>	<b>10.911.004</b>	<b>8.985.346</b>	<b>21,43</b>	<b>66.241.406</b>	<b>63.075.645</b>	<b>5,02</b>
<b>TASAS</b>						
Tasa Fiscal sobre el Juego	218.873	258.704	-15,40	6.832.537	6.711.525	1,80
Tasas Consejerías y Agencias Administrativas	442.213	333.311	32,67	2.055.859	1.892.501	8,63
<b>TOTAL</b>	<b>661.086</b>	<b>592.015</b>	<b>11,67</b>	<b>8.888.396</b>	<b>8.604.026</b>	<b>3,31</b>
<b>TOTAL RECAUDACIÓN</b>	<b>14.149.598</b>	<b>12.109.123</b>	<b>16,85</b>	<b>89.949.148</b>	<b>88.453.483</b>	<b>1,69</b>

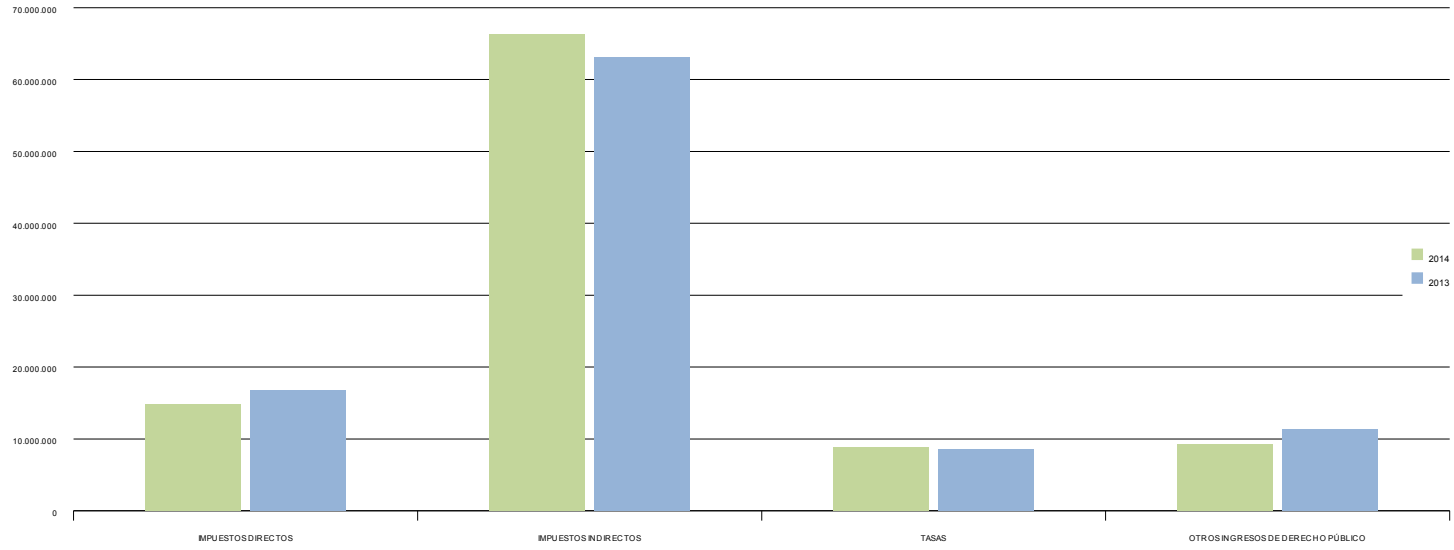
	RECAUDACION MENSUAL			RECAUDACION ACUMULADA		
	AGOSTO			AGOSTO		
	2014	2013	% 14/13	2014	2013	% 14/13
<b>OTROS INGRESOS DE DERECHO PUBLICO</b>						
Otros Ingresos de Derecho Público	1.369.386	1.506.651	-9,11	9.232.997	11.290.720	-18,22
<b>TOTAL RECAUDACIÓN</b>	<b>15.518.984</b>	<b>13.615.774</b>	<b>13,98</b>	<b>99.182.145</b>	<b>99.744.203</b>	<b>-0,56</b>

Cifras en euros

Almería. Recaudación mensual por conceptos



Almería. Recaudación acumulada por conceptos



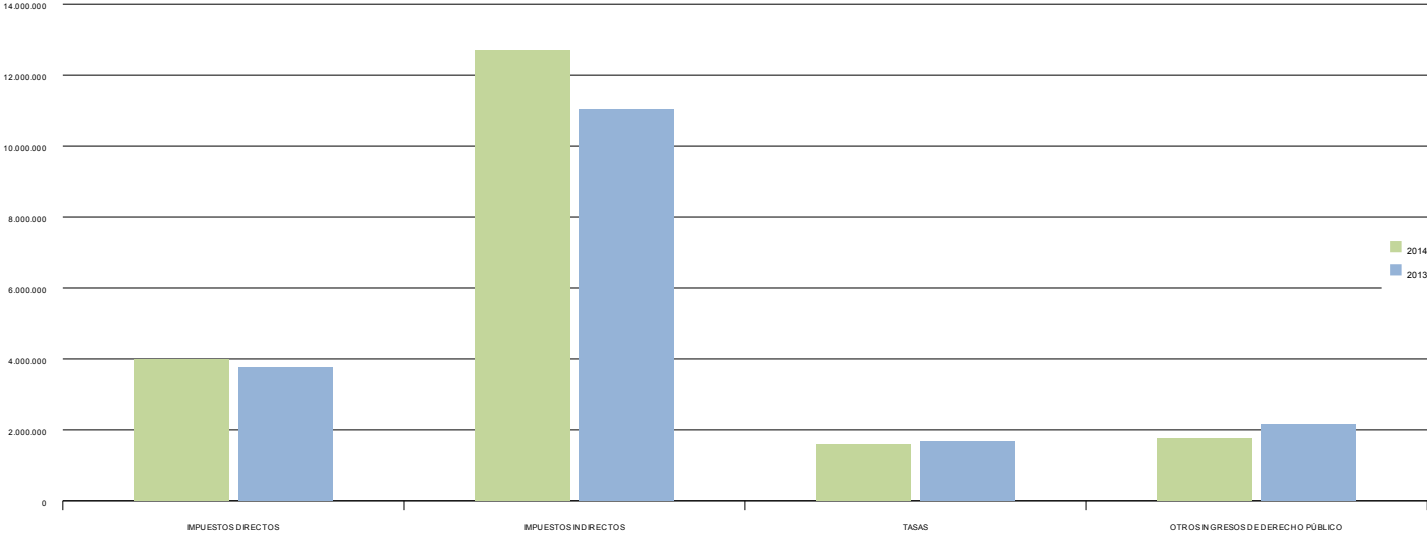
## 2.2. Cádiz. Recaudación mensual 2014-2013

	RECAUDACIÓN MENSUAL			RECAUDACIÓN ACUMULADA		
	AGOSTO			AGOSTO		
	2014	2013	% 14/13	2014	2013	% 14/13
<b>IMPUESTOS DIRECTOS</b>						
Impuesto sobre Sucesiones y Donaciones	3.878.230	3.739.303	3,72	29.777.100	23.681.593	25,74
Impuesto sobre el Patrimonio de las Personas Físicas	121.055	12.211	891,37	659.612	523.445	26,01
Impuesto sobre Depósitos Bancarios	0	0	-	0	0	-
<b>TOTAL</b>	<b>3.999.285</b>	<b>3.751.513</b>	<b>6,60</b>	<b>30.436.712</b>	<b>24.205.038</b>	<b>25,75</b>
<b>IMPUESTOS INDIRECTOS</b>						
Transmisiones Patrimoniales	9.319.833	8.012.531	16,32	60.511.934	53.247.299	13,64
Actos Jurídicos Documentados	3.325.700	2.998.907	10,90	20.561.754	21.945.225	-6,30
Impuesto s/ Juego del Bingo	0	0	-	2.930	0	-
Impuesto Actividades de Juego No Presenciales	0	0	-	0	0	-
Impuestos Ecológicos	47.052	34.909	34,78	864.154	1.024.016	-15,61
Impuestos Extinguidos	0	0	-	0	0	-
Canon de Mejora	0	0	-	0	0	-
<b>TOTAL</b>	<b>12.692.584</b>	<b>11.046.347</b>	<b>14,90</b>	<b>81.940.772</b>	<b>76.216.539</b>	<b>7,51</b>
<b>TASAS</b>						
Tasa Fiscal sobre el Juego	1.154.549	1.308.961	-11,80	15.054.666	16.591.050	-9,26
Tasas Consejerías y Agencias Administrativas	424.785	362.349	17,23	2.712.774	3.444.637	-21,25
<b>TOTAL</b>	<b>1.579.334</b>	<b>1.671.310</b>	<b>-5,50</b>	<b>17.767.440</b>	<b>20.035.687</b>	<b>-11,32</b>
<b>TOTAL RECAUDACIÓN</b>	<b>18.271.203</b>	<b>16.469.170</b>	<b>10,94</b>	<b>130.144.924</b>	<b>120.457.264</b>	<b>8,04</b>

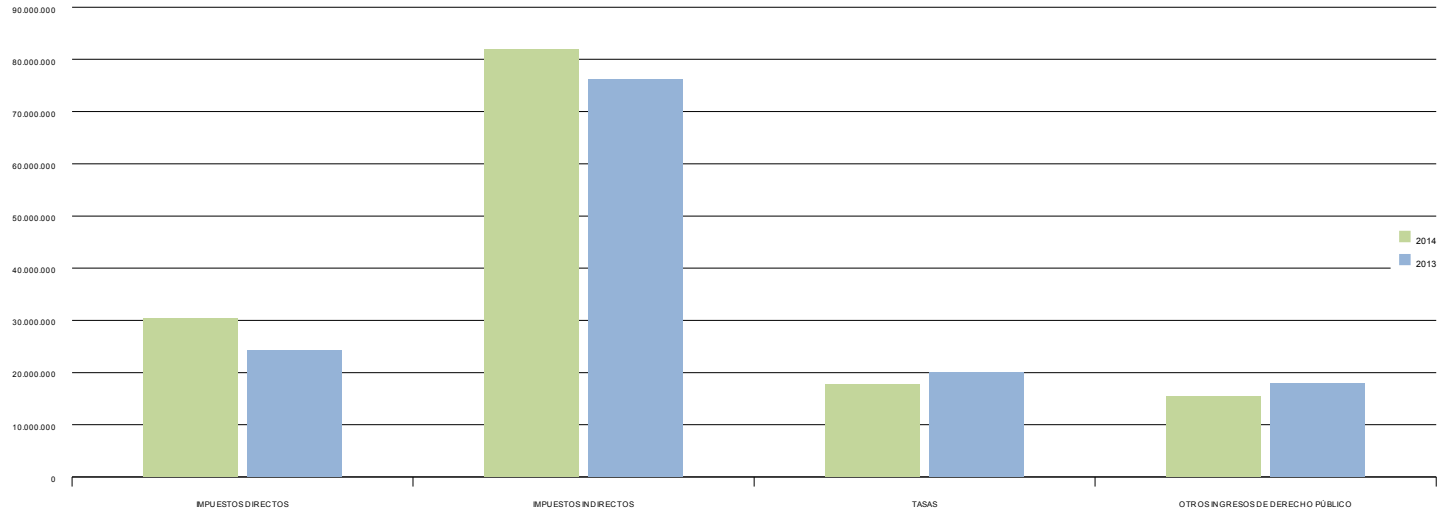
	RECAUDACION MENSUAL			RECAUDACION ACUMULADA		
	AGOSTO			AGOSTO		
	2014	2013	% 14/13	2014	2013	% 14/13
<b>OTROS INGRESOS DE DERECHO PUBLICO</b>						
Otros Ingresos de Derecho Público	1.766.105	2.142.276	-17,56	15.397.885	17.931.817	-14,13
<b>TOTAL RECAUDACIÓN</b>	<b>20.037.308</b>	<b>18.611.447</b>	<b>7,66</b>	<b>145.542.809</b>	<b>138.389.081</b>	<b>5,17</b>

Cifras en euros

Cádiz. Recaudación mensual por conceptos



Cádiz. Recaudación acumulada por conceptos



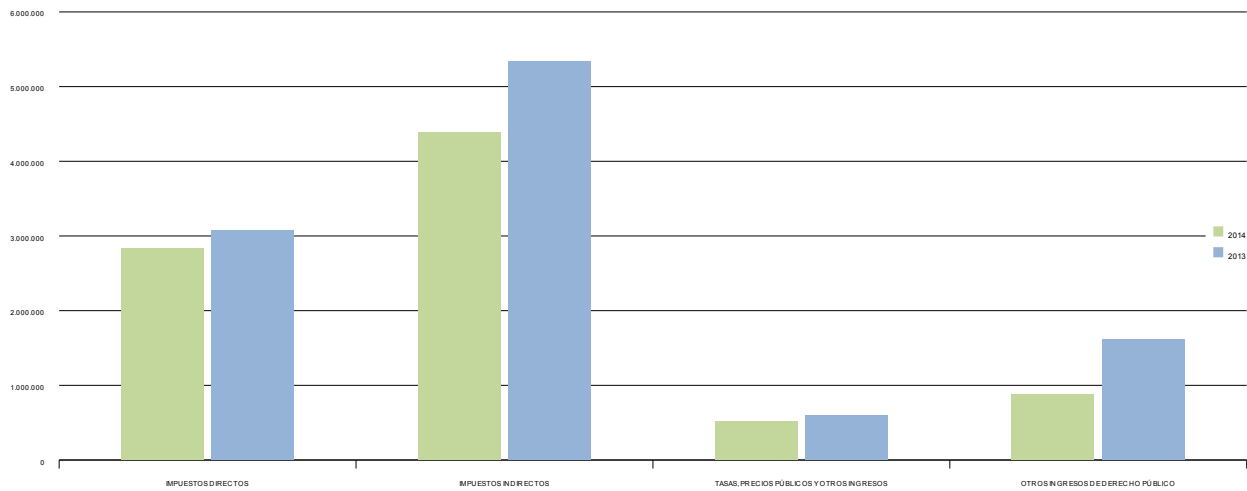


2.3. Córdoba. Recaudación mensual 2014-2013

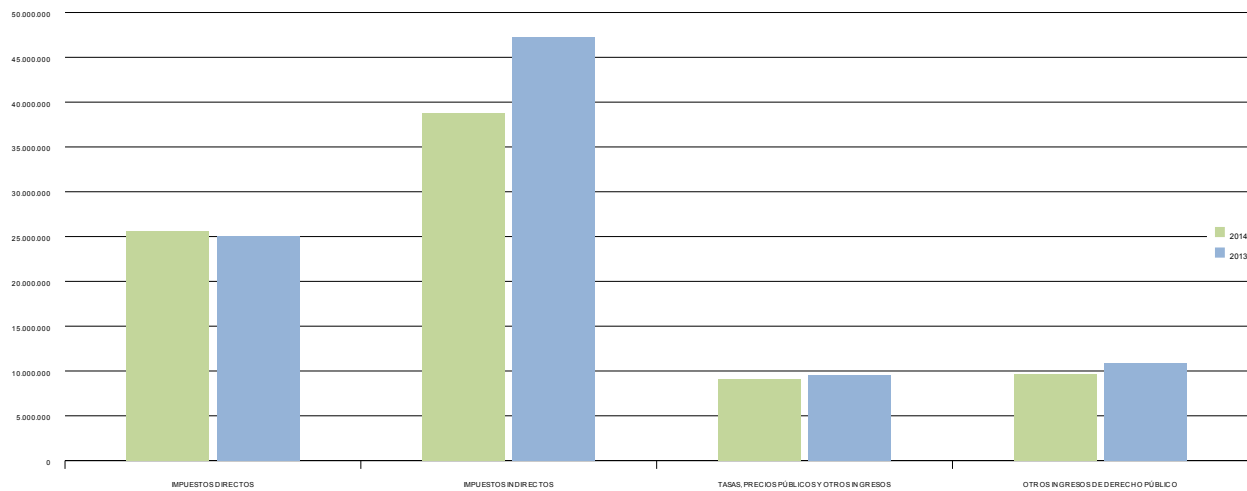
	RECAUDACIÓN MENSUAL			RECAUDACIÓN ACUMULADA		
	AGOSTO			AGOSTO		
	2014	2013	% 14/13	2014	2013	% 14/13
<b>IMPUESTOS DIRECTOS</b>						
Impuesto sobre Sucesiones y Donaciones	2.805.561	3.024.713	-7,25	25.434.274	24.641.167	3,22
Impuesto sobre el Patrimonio de las Personas Físicas	31.446	47.791	-34,20	183.259	439.202	-58,27
Impuesto sobre Depósitos Bancarios	0	0	-	0	0	-
<b>TOTAL</b>	<b>2.837.007</b>	<b>3.072.504</b>	<b>-7,66</b>	<b>25.617.532</b>	<b>25.080.370</b>	<b>2,14</b>
<b>IMPUESTOS INDIRECTOS</b>						
Transmisiones Patrimoniales	3.198.354	3.293.941	-2,90	27.291.765	27.370.301	-0,29
Actos Jurídicos Documentados	1.177.467	2.028.753	-41,96	11.451.179	18.141.681	-36,88
Impuesto s/ Juego del Bingo	0	0	-	0	0	-
Impuesto Actividades de Juego No Presenciales	0	0	-	0	0	-
Impuestos Ecológicos	8.144	13.821	-41,08	79.068	1.698.061	-95,34
Impuestos Extinguidos	0	0	-	0	0	-
Canon de Mejora	0	0	-	0	0	-
<b>TOTAL</b>	<b>4.383.966</b>	<b>5.336.516</b>	<b>-17,85</b>	<b>38.822.012</b>	<b>47.210.043</b>	<b>-17,77</b>
<b>TASAS, PRECIOS PÚBLICOS Y OTROS INGRESOS</b>						
Tasa Fiscal sobre el Juego	255.396	232.077	10,05	6.707.142	6.951.800	-3,52
Tasas Consejerías y Agencias Administrativas	252.821	362.601	-30,28	2.388.504	2.619.973	-8,83
<b>TOTAL</b>	<b>508.217</b>	<b>594.678</b>	<b>-14,54</b>	<b>9.095.646</b>	<b>9.571.773</b>	<b>-4,97</b>
<b>TOTAL RECAUDACIÓN</b>	<b>7.729.189</b>	<b>9.003.698</b>	<b>-14,16</b>	<b>73.535.190</b>	<b>81.862.186</b>	<b>-10,17</b>
<b>OTROS INGRESOS DE DERECHO PÚBLICO</b>						
Otros Ingresos de Derecho Público	875.960	1.609.494	-45,58	9.618.331	10.828.236	-11,17
<b>TOTAL RECAUDACIÓN</b>	<b>8.605.149</b>	<b>10.613.192</b>	<b>-18,92</b>	<b>83.153.521</b>	<b>92.690.421</b>	<b>-10,29</b>

Cifras en euros

Córdoba. Recaudación mensual por conceptos



Córdoba. Recaudación acumulada por conceptos



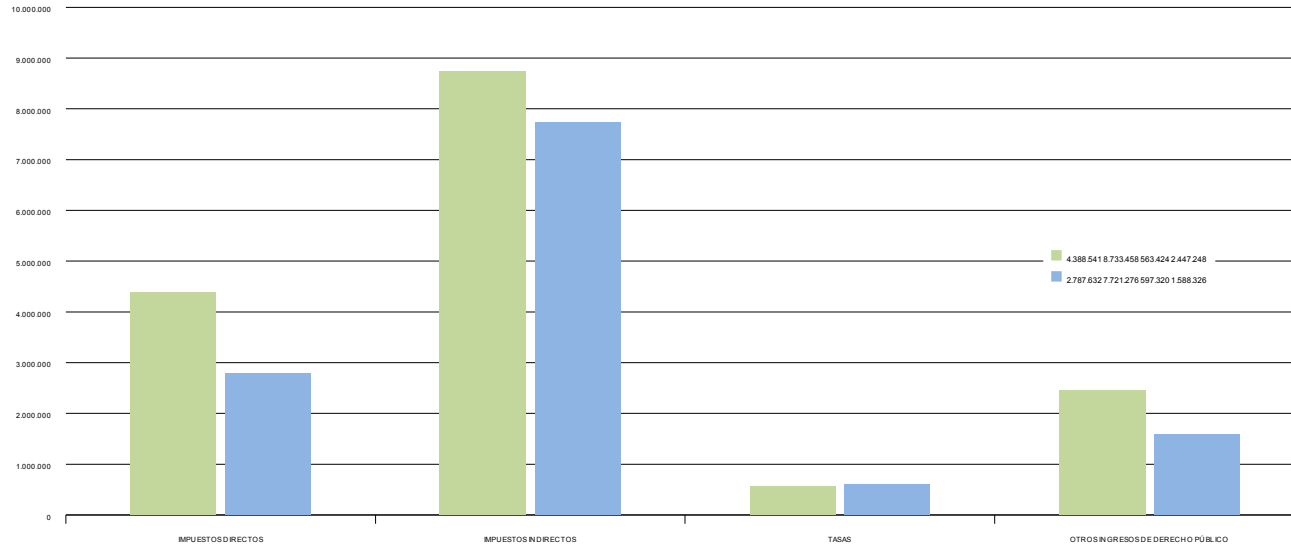
2.4. Granada. Recaudación mensual 2014-2013

	RECAUDACIÓN MENSUAL			RECAUDACIÓN ACUMULADA		
	AGOSTO			AGOSTO		
	2014	2013	% 14/13	2014	2013	% 14/13
<b>IMPUESTOS DIRECTOS</b>						
Impuesto sobre Sucesiones y Donaciones	4.356.662	2.783.205	56,59	29.501.192	32.120.104	-8,19
Impuesto sobre el Patrimonio de las Personas Físicas	31.879	4.427	620,11	215.955	297.645	-27,45
Impuesto sobre Depósitos Bancarios	0	0	-	0	0	-
<b>TOTAL</b>	<b>4.388.541</b>	<b>2.787.632</b>	<b>57,43</b>	<b>29.717.147</b>	<b>32.417.749</b>	<b>-8,33</b>
<b>IMPUESTOS INDIRECTOS</b>						
Transmisiones Patrimoniales	6.705.258	5.386.056	24,49	46.038.694	45.293.839	1,64
Actos Jurídicos Documentados	2.019.251	2.274.841	-11,24	17.509.812	19.233.053	-8,96
Impuesto s/ Juego del Bingo	0	0	-	26	0	-
Impuesto Actividades de Juego No Presenciales	0	0	-	0	0	-
Impuestos Ecológicos	8.949	60.379	-85,18	75.197	113.954	-34,01
Impuestos Extinguidos	0	0	-	0	0	-
Canon de Mejora	0	0	-	0	0	-
<b>TOTAL</b>	<b>8.733.458</b>	<b>7.721.276</b>	<b>13,11</b>	<b>63.623.729</b>	<b>64.640.846</b>	<b>-1,57</b>
<b>TASAS</b>						
Tasa Fiscal sobre el Juego	191.318	238.711	-19,85	6.865.509	8.624.441	-20,39
Tasas Consejerías y Agencias Administrativas	372.105	358.609	3,76	2.766.775	2.727.249	1,45
<b>TOTAL</b>	<b>563.424</b>	<b>597.320</b>	<b>-5,67</b>	<b>9.632.285</b>	<b>11.351.690</b>	<b>-15,15</b>
<b>TOTAL RECAUDACIÓN</b>	<b>13.685.422</b>	<b>11.106.228</b>	<b>23,22</b>	<b>102.973.160</b>	<b>108.410.286</b>	<b>-5,02</b>

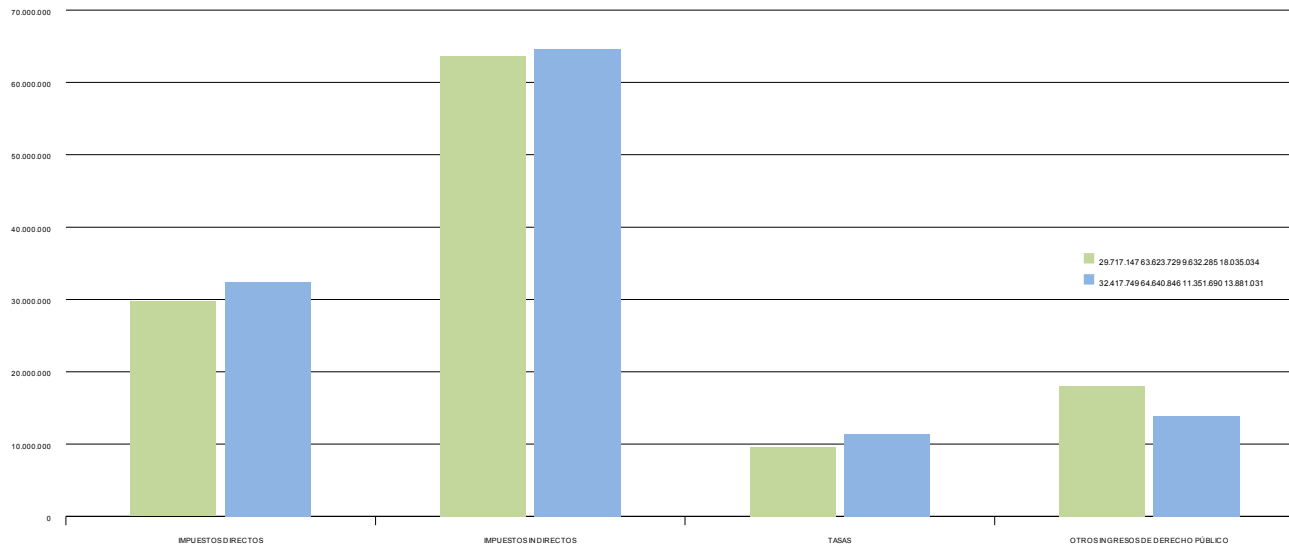
	RECAUDACION MENSUAL			RECAUDACION ACUMULADA		
	AGOSTO			AGOSTO		
	2014	2013	% 14/13	2014	2013	% 14/13
<b>OTROS INGRESOS DE DERECHO PUBLICO</b>						
Otros Ingresos de Derecho Público	2.447.248	1.588.326	54,08	18.035.034	13.881.031	29,93
<b>TOTAL RECAUDACIÓN</b>	<b>16.132.670</b>	<b>12.694.554</b>	<b>27,08</b>	<b>121.008.194</b>	<b>122.291.316</b>	<b>-1,05</b>

Cifras en euros

Granada. Recaudación mensual por conceptos



Granada. Recaudación acumulada por conceptos



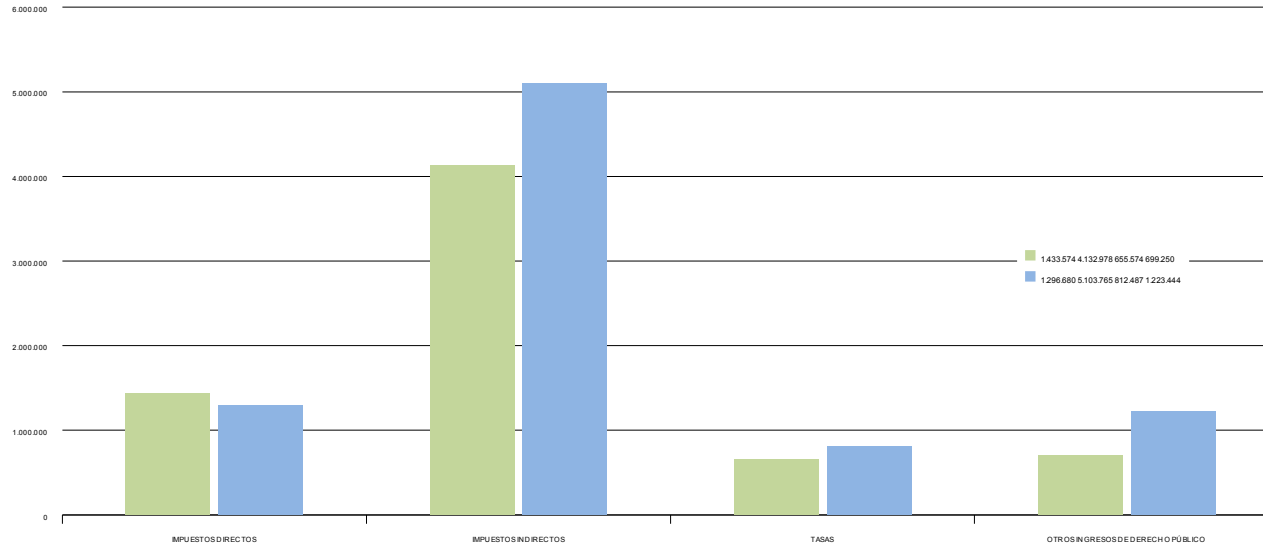
2.5. Huelva. Recaudación mensual 2014-2013

	RECAUDACIÓN MENSUAL			RECAUDACIÓN ACUMULADA		
	AGOSTO			AGOSTO		
	2014	2013	% 14/13	2014	2013	% 14/13
<b>IMPUESTOS DIRECTOS</b>						
Impuesto sobre Sucesiones y Donaciones	1.432.600	1.290.890	10,98	13.178.257	10.114.633	30,29
Impuesto sobre el Patrimonio de las Personas Físicas	973	5.790	-83,19	24.176	42.758	-43,46
Impuesto sobre Depósitos Bancarios	0	0	-	0	0	-
<b>TOTAL</b>	<b>1.433.574</b>	<b>1.296.680</b>	<b>10,56</b>	<b>13.202.433</b>	<b>10.157.392</b>	<b>29,98</b>
<b>IMPUESTOS INDIRECTOS</b>						
Transmisiones Patrimoniales	3.105.901	3.550.380	-12,52	28.266.496	23.141.086	22,15
Actos Jurídicos Documentados	849.538	1.344.712	-36,82	9.294.508	9.710.691	-4,29
Impuesto s/ Juego del Bingo	0	0	-	0	0	-
Impuesto Actividades de Juego No Presenciales	0	0	-	0	0	-
Impuestos Ecológicos	177.539	208.673	-14,92	942.787	797.644	18,20
Impuestos Extinguidos	0	0	-	0	0	-
Canon de Mejora	0	0	-	0	0	-
<b>TOTAL</b>	<b>4.132.978</b>	<b>5.103.765</b>	<b>-19,02</b>	<b>38.503.791</b>	<b>33.649.421</b>	<b>14,43</b>
<b>TASAS</b>						
Tasa Fiscal sobre el Juego	425.536	472.741	-9,99	6.112.577	7.050.224	-13,30
Tasas Consejerías y Agencias Administrativas	230.038	339.746	-32,29	1.203.222	1.472.770	-18,30
<b>TOTAL</b>	<b>655.574</b>	<b>812.487</b>	<b>-19,31</b>	<b>7.315.799</b>	<b>8.522.994</b>	<b>-14,16</b>
<b>TOTAL RECAUDACIÓN</b>	<b>6.222.125</b>	<b>7.212.931</b>	<b>-13,74</b>	<b>59.022.022</b>	<b>52.329.807</b>	<b>12,79</b>

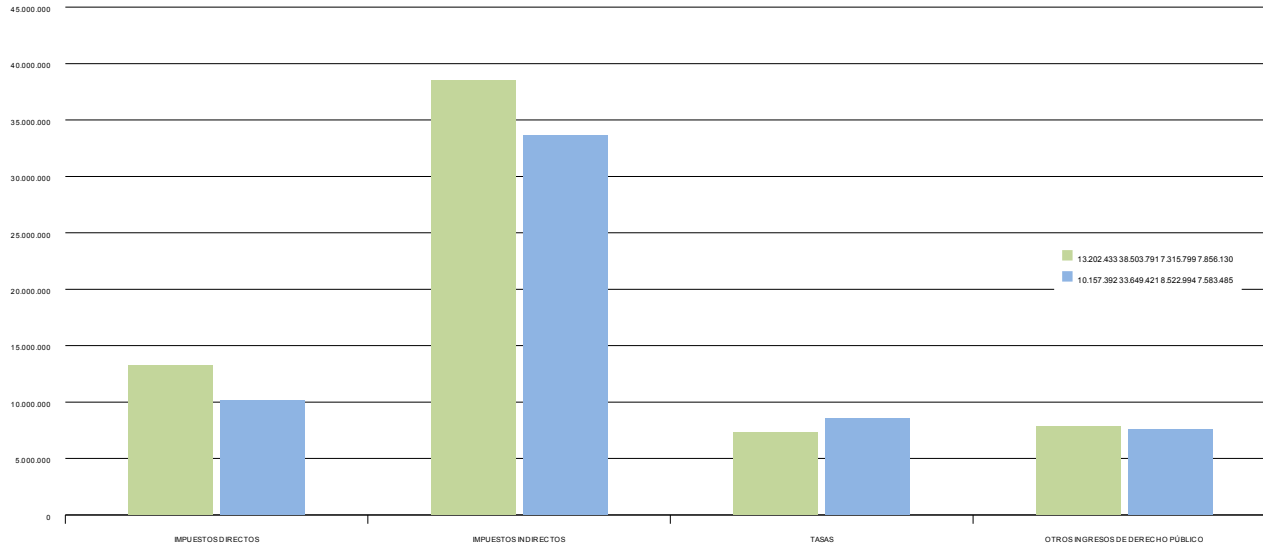
	RECAUDACIÓN MENSUAL			RECAUDACIÓN ACUMULADA		
	AGOSTO			AGOSTO		
	2014	2013	% 14/13	2014	2013	% 14/13
<b>OTROS INGRESOS DE DERECHO PÚBLICO</b>						
Otros Ingresos de Derecho Público	699.250	1.223.444	-42,85	7.856.130	7.583.485	3,60
<b>TOTAL RECAUDACIÓN</b>	<b>6.921.375</b>	<b>8.436.375</b>	<b>-17,96</b>	<b>66.878.152</b>	<b>59.913.292</b>	<b>11,62</b>

Cifras en euros

Huelva. Recaudación mensual por conceptos



Huelva. Recaudación acumulada por conceptos





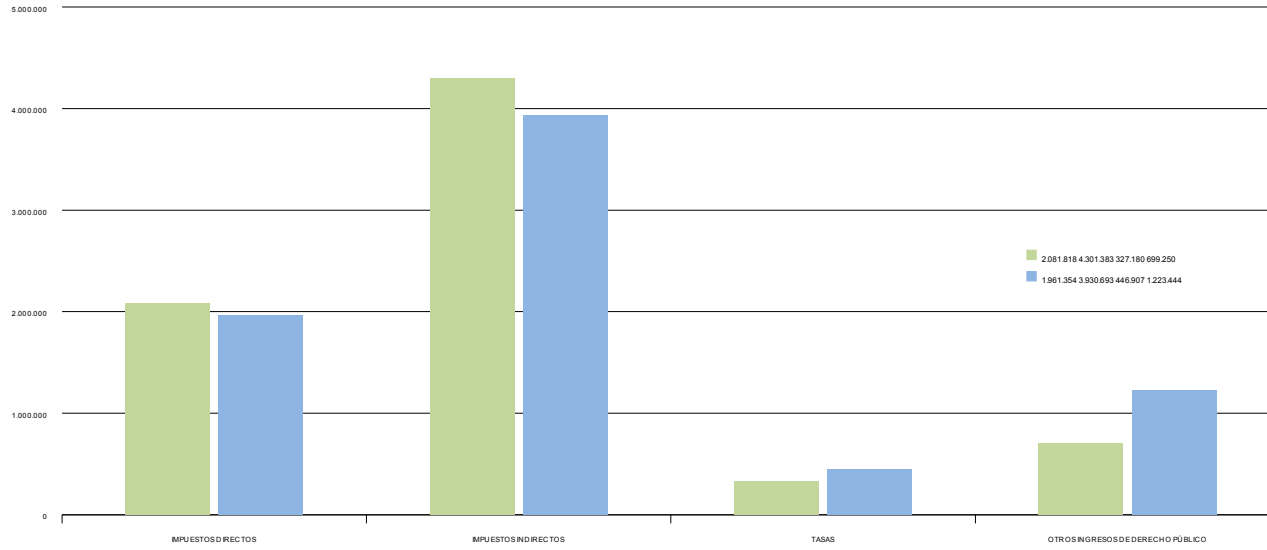
2.6. Jaén. Recaudación mensual 2014-2013

	RECAUDACIÓN MENSUAL			RECAUDACIÓN ACUMULADA		
	AGOSTO			AGOSTO		
	2014	2013	% 14/13	2014	2013	% 14/13
<b>IMPUESTOS DIRECTOS</b>						
Impuesto sobre Sucesiones y Donaciones	2.076.686	1.961.180	5,89	16.866.156	17.812.306	-5,31
Impuesto sobre el Patrimonio de las Personas Físicas	5.132	174	2.850,12	109.430	127.568	-14,22
Impuesto sobre Depósitos Bancarios	0	0	-	0	0	-
<b>TOTAL</b>	<b>2.081.818</b>	<b>1.961.354</b>	<b>6,14</b>	<b>16.975.586</b>	<b>17.939.874</b>	<b>-5,38</b>
<b>IMPUESTOS INDIRECTOS</b>						
Transmisiones Patrimoniales	2.699.999	2.521.550	7,08	20.719.307	21.332.772	-2,88
Actos Jurídicos Documentados	1.587.577	1.282.624	23,78	8.162.841	10.250.718	-20,37
Impuesto s/ Juego del Bingo	0	0	-	0	0	-
Impuesto Actividades de Juego No Presenciales	0	0	-	0	0	-
Impuestos Ecológicos	13.807	126.519	-89,09	64.090	209.171	-69,36
Impuestos Extinguidos	0	0	-	0	0	-
Canon de Mejora	0	0	-	0	0	-
<b>TOTAL</b>	<b>4.301.383</b>	<b>3.930.693</b>	<b>9,43</b>	<b>28.946.237</b>	<b>31.792.661</b>	<b>-8,95</b>
<b>TASAS, PRECIOS PÚBLICOS Y OTROS INGRESOS</b>						
Tasa Fiscal sobre el Juego	46.349	125.722	-63,13	4.545.283	4.778.233	-4,88
Tasas Consejerías y Agencias Administrativas	280.831	321.185	-12,56	2.062.457	2.267.171	-9,03
<b>TOTAL</b>	<b>327.180</b>	<b>446.907</b>	<b>-26,79</b>	<b>6.607.740</b>	<b>7.045.405</b>	<b>-6,21</b>
<b>TOTAL RECAUDACIÓN</b>	<b>6.710.382</b>	<b>6.338.955</b>	<b>5,86</b>	<b>52.529.563</b>	<b>56.777.940</b>	<b>-7,48</b>

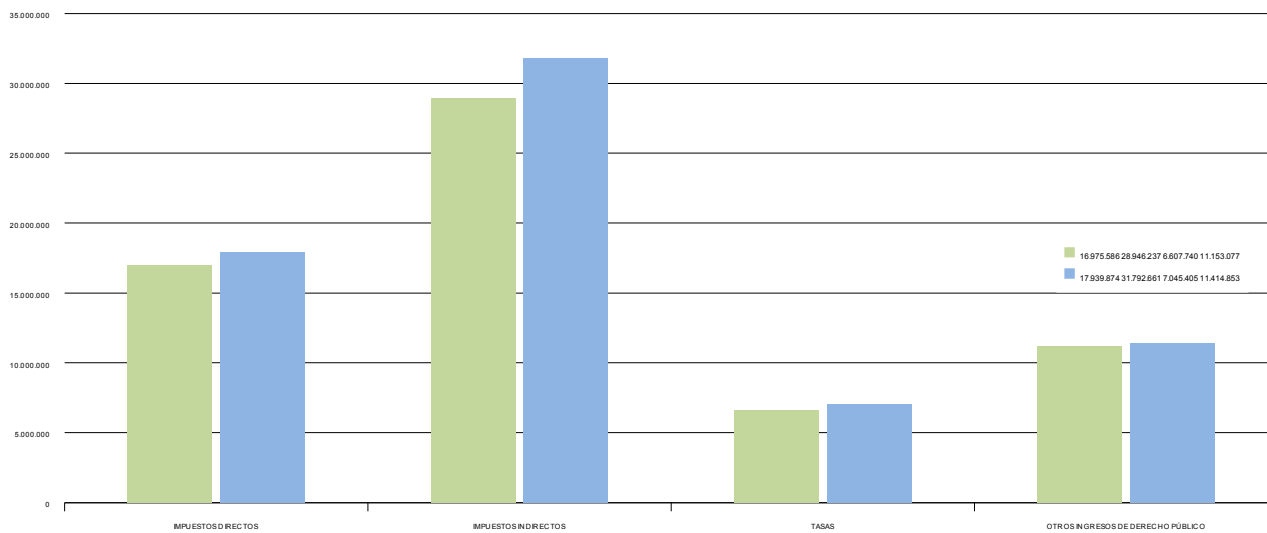
	RECAUDACION MENSUAL			RECAUDACION ACUMULADA		
	AGOSTO			AGOSTO		
	2014	2013	% 14/13	2014	2013	% 14/13
<b>OTROS INGRESOS DE DERECHO PÚBLICO</b>						
Otros Ingresos de Derecho Público	699.250	1.223.444	-42,85	11.153.077	11.414.853	-2,29
<b>TOTAL RECAUDACIÓN</b>	<b>7.409.632</b>	<b>7.562.398</b>	<b>-2,02</b>	<b>63.682.640</b>	<b>68.192.792</b>	<b>-6,61</b>

Cifras en euros

Jalón. Recaudación mensual por conceptos



Jaén. Recaudación acumulada por conceptos



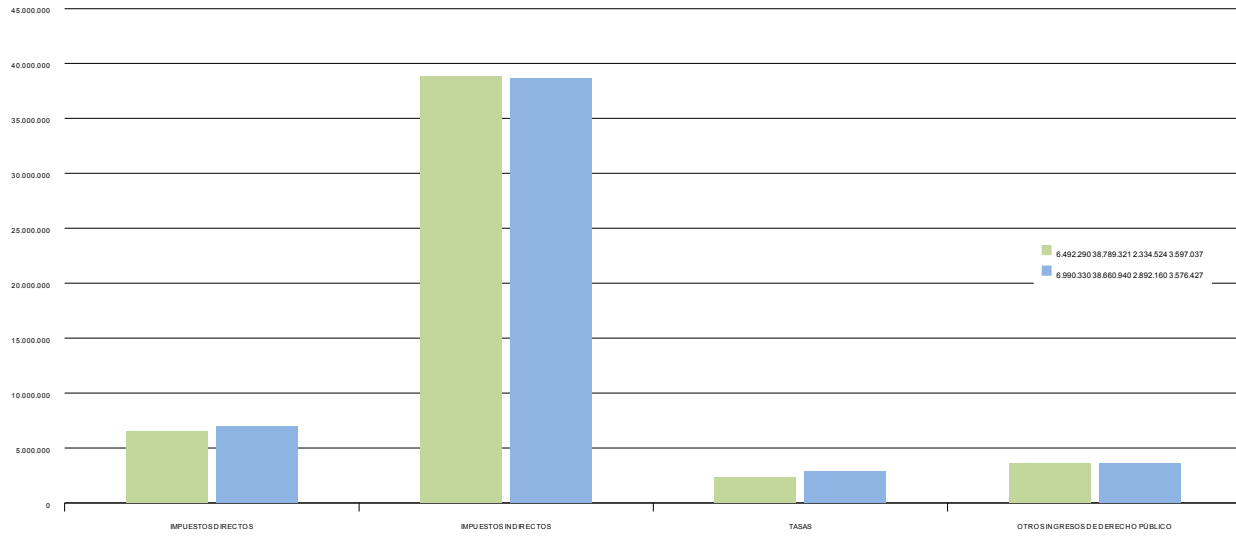
2.7. Málaga. Recaudación mensual 2014-2013

	RECAUDACIÓN MENSUAL			RECAUDACIÓN ACUMULADA		
	AGOSTO			AGOSTO		
	2014	2013	% 14/13	2014	2013	% 14/13
<b>IMPUESTOS DIRECTOS</b>						
Impuesto sobre Sucesiones y Donaciones	6.363.043	6.943.247	-8,36	45.405.276	49.923.155	-9,05
Impuesto sobre el Patrimonio de las Personas Físicas	129.247	47.084	174,50	685.943	880.031	-22,05
Impuesto sobre Depósitos Bancarios	0	0	-	0	0	-
<b>TOTAL</b>	<b>6.492.290</b>	<b>6.990.330</b>	<b>-7,12</b>	<b>46.091.219</b>	<b>50.803.186</b>	<b>-9,27</b>
<b>IMPUESTOS INDIRECTOS</b>						
Transmisiones Patrimoniales	30.149.928	29.853.784	0,99	211.918.480	190.935.342	10,99
Actos Jurídicos Documentados	8.603.736	8.770.023	-1,90	49.043.003	50.099.970	-2,11
Impuesto s/ Juego del Bingo	0	0	-	35.818	0	-
Impuesto Actividades de Juego No Presenciales	0	0	-	0	0	-
Impuestos Ecológicos	35.658	37.133	-3,97	170.495	172.759	-1,31
Impuestos Extinguidos	0	0	-	0	0	-
Canon de Mejora	0	0	-	0	0	-
<b>TOTAL</b>	<b>38.789.321</b>	<b>38.660.940</b>	<b>0,33</b>	<b>261.167.795</b>	<b>241.208.071</b>	<b>8,27</b>
<b>TASAS, PRECIOS PÚBLICOS Y OTROS INGRESOS</b>						
Tasa Fiscal sobre el Juego	1.692.113	1.900.335	-10,96	22.177.973	25.535.124	-13,15
Tasas Consejerías y Agencias Administrativas	642.411	991.825	-35,23	3.817.219	4.226.211	-9,68
<b>TOTAL</b>	<b>2.334.524</b>	<b>2.892.160</b>	<b>-19,28</b>	<b>25.995.192</b>	<b>29.761.335</b>	<b>-12,65</b>
<b>TOTAL RECAUDACIÓN</b>	<b>47.616.135</b>	<b>48.543.431</b>	<b>-1,91</b>	<b>333.254.206</b>	<b>321.772.593</b>	<b>3,57</b>

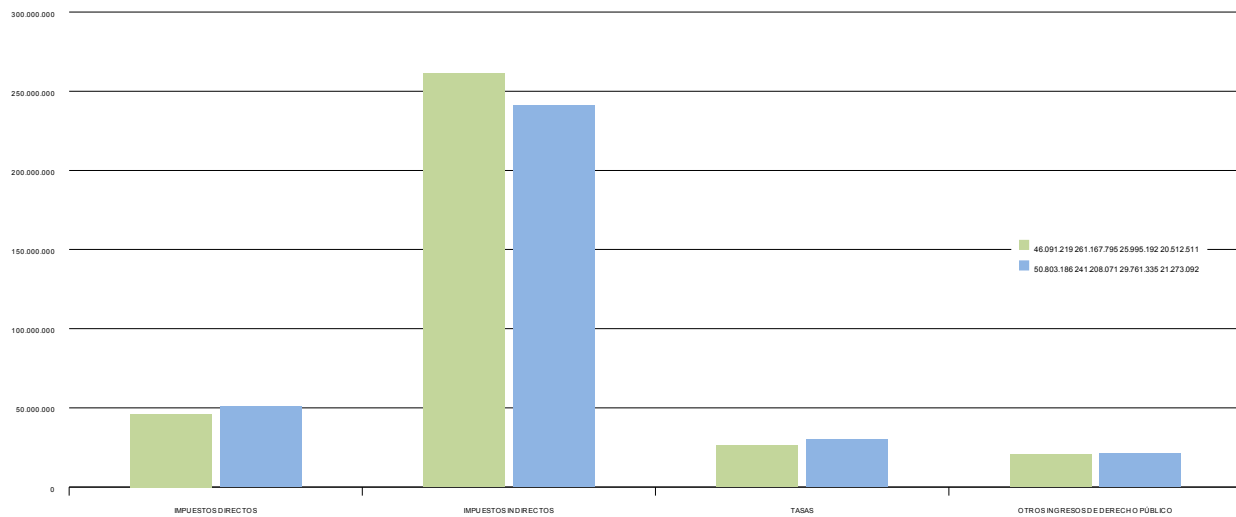
	RECAUDACIÓN MENSUAL			RECAUDACIÓN ACUMULADA		
	AGOSTO			AGOSTO		
	2014	2013	% 14/13	2014	2013	% 14/13
<b>OTROS INGRESOS DE DERECHO PÚBLICO</b>						
Otros Ingresos de Derecho Público	3.597.037	3.576.427	0,58	20.512.511	21.273.092	-3,58
<b>TOTAL RECAUDACIÓN</b>	<b>51.213.171</b>	<b>52.119.858</b>	<b>-1,74</b>	<b>353.766.717</b>	<b>343.045.685</b>	<b>3,13</b>

Cifras en euros

Málaga. Recaudación mensual por conceptos



Málaga. Recaudación acumulada por conceptos



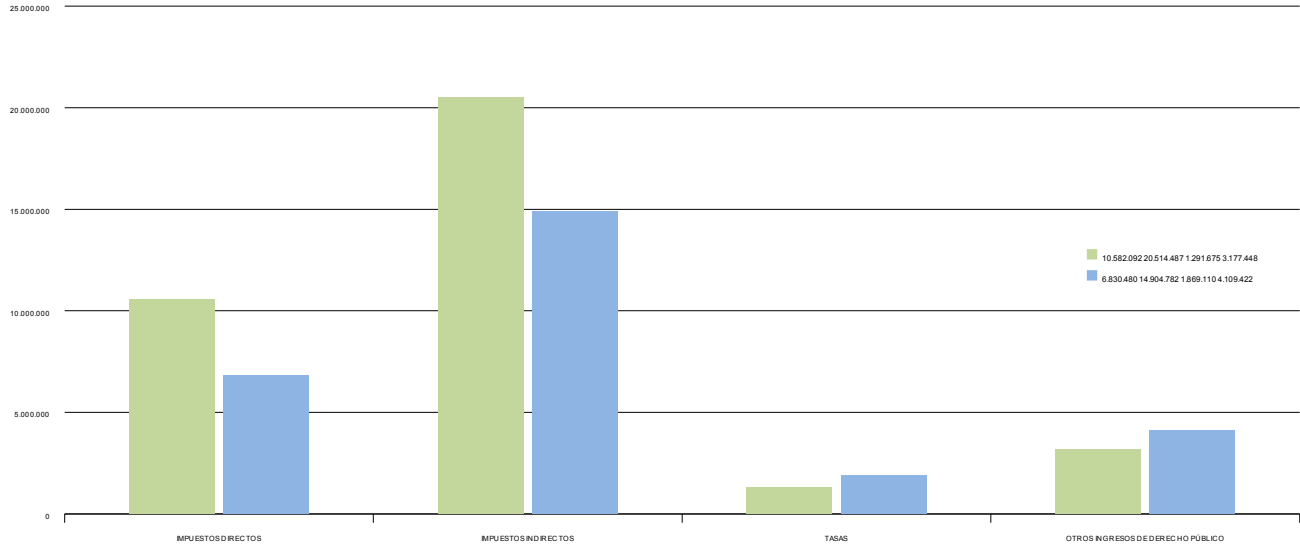
2.8. Sevilla. Recaudación mensual 2014-2013

	RECAUDACIÓN MENSUAL			RECAUDACIÓN ACUMULADA		
	AGOSTO			AGOSTO		
	2014	2013	% 14/13	2014	2013	% 14/13
<b>IMPUESTOS DIRECTOS</b>						
Impuesto sobre Sucesiones y Donaciones	10.512.027	6.812.039	54,32	53.906.322	56.847.642	-5,17
Impuesto sobre el Patrimonio de las Personas Físicas	70.064	18.441	279,94	521.815	2.907.570	-82,05
Impuesto sobre Depósitos Bancarios	0	0	-	0	0	-
<b>TOTAL</b>	<b>10.582.092</b>	<b>6.830.480</b>	<b>54,92</b>	<b>54.428.137</b>	<b>59.755.212</b>	<b>-8,91</b>
<b>IMPUESTOS INDIRECTOS</b>						
Transmisiones Patrimoniales	7.647.219	9.158.997	-16,51	70.523.860	66.916.057	5,39
Actos Jurídicos Documentados	12.577.846	5.517.295	127,97	46.478.765	39.817.075	16,73
Impuesto s/ Juego del Bingo	314	322	-2,48	2.003	60.491	-96,69
Impuesto Actividades de Juego No Presenciales	0	0	-	0	0	-
Impuestos Ecológicos	289.108	228.168	26,71	905.308	1.230.050	-26,40
Impuestos Extinguidos	0	0	-	0	0	-
Canon de Mejora	0	0	-	0	0	-
<b>TOTAL</b>	<b>20.514.487</b>	<b>14.904.782</b>	<b>37,64</b>	<b>117.909.936</b>	<b>108.023.674</b>	<b>9,15</b>
<b>TASAS, PRECIOS PÚBLICOS Y OTROS INGRESOS</b>						
Tasa Fiscal sobre el Juego	701.044	1.158.443	-39,48	18.943.251	21.476.239	-11,79
Tasas Consejerías y Agencias Administrativas	590.631	710.668	-16,89	4.917.589	5.202.719	-5,48
<b>TOTAL</b>	<b>1.291.675</b>	<b>1.869.110</b>	<b>-30,89</b>	<b>23.860.840</b>	<b>26.678.958</b>	<b>-10,56</b>
<b>TOTAL RECAUDACIÓN</b>	<b>32.388.253</b>	<b>23.604.372</b>	<b>37,21</b>	<b>196.198.913</b>	<b>194.457.843</b>	<b>0,90</b>

	RECAUDACION MENSUAL			RECAUDACION ACUMULADA		
	AGOSTO			AGOSTO		
	2014	2013	% 14/13	2014	2013	% 14/13
<b>OTROS INGRESOS DE DERECHO PÚBLICO</b>						
Otros Ingresos de Derecho Público	3.177.448	4.109.422	-22,68	23.876.932	24.577.559	-2,85
<b>TOTAL RECAUDACIÓN</b>	<b>35.565.702</b>	<b>27.713.794</b>	<b>28,33</b>	<b>220.075.845</b>	<b>219.035.402</b>	<b>0,48</b>

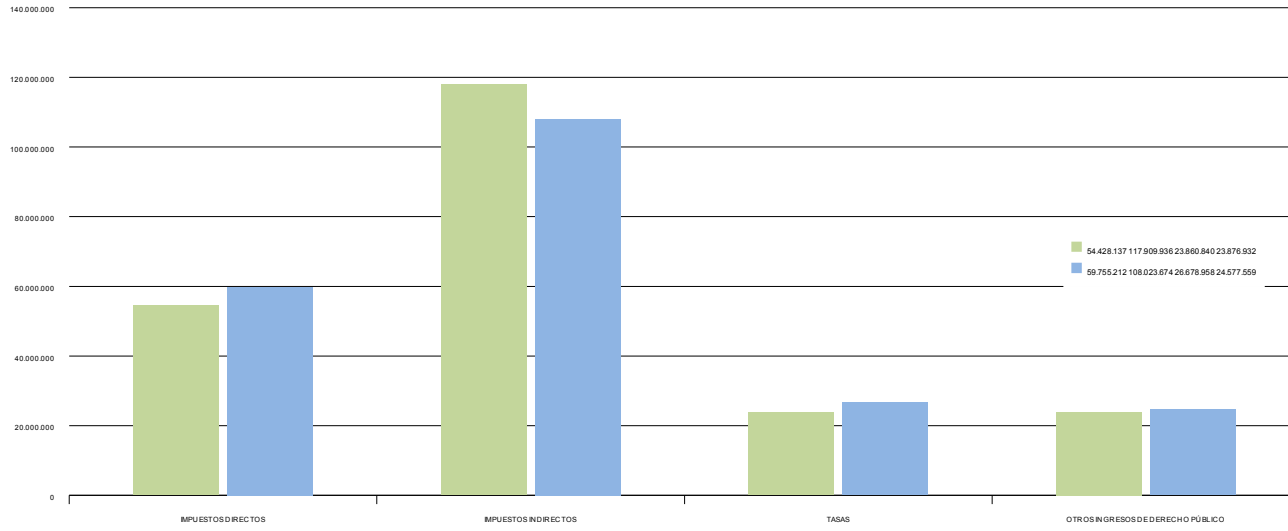
Cifras en euros

Sevilla. Recaudación mensual por conceptos





Sevilla. Recaudación acumulada por conceptos



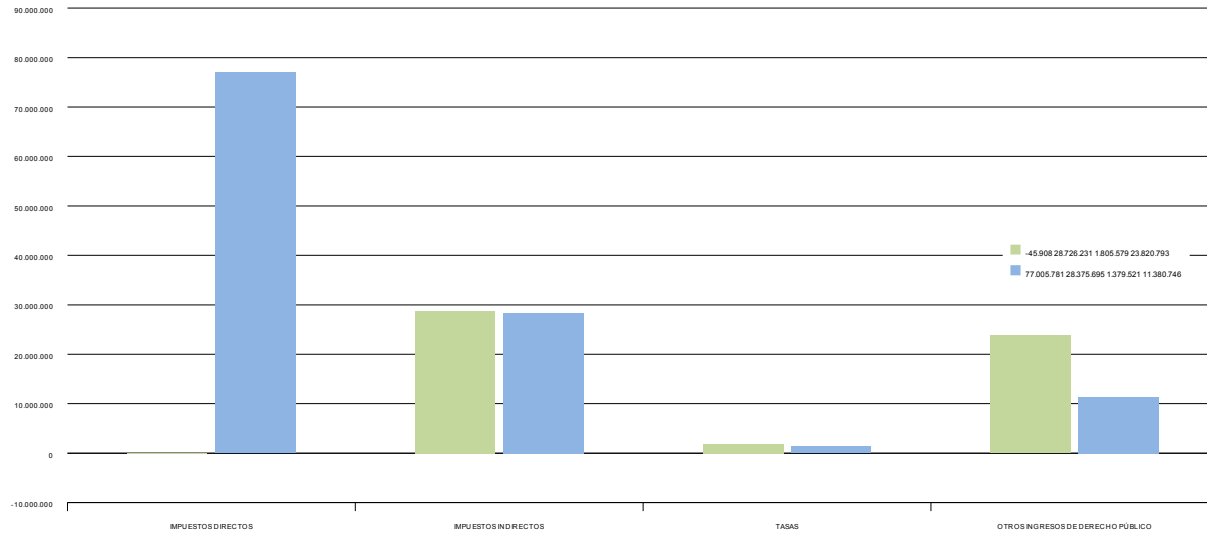
2.9. Servicios Centrales. Recaudación mensual 2014-2013

	RECAUDACIÓN MENSUAL			RECAUDACIÓN ACUMULADA		
	AGOSTO			AGOSTO		
	2014	2013	% 14/13	2014	2013	% 14/13
<b>IMPUESTOS DIRECTOS</b>						
Impuesto sobre Sucesiones y Donaciones	-45.908	-100.137	54,16	-12.478.468	-11.870.970	-5,12
Impuesto sobre el Patrimonio de las Personas Físicas	0	-2.808	100,00	-176.234	-309.682	43,09
Impuesto sobre Depósitos Bancarios	0	77.108.727	-100,00	34.408.567	120.075.447	-71,34
<b>TOTAL</b>	<b>-45.908</b>	<b>77.005.781</b>	<b>-100,06</b>	<b>21.753.866</b>	<b>107.894.795</b>	<b>-79,84</b>
<b>IMPUESTOS INDIRECTOS</b>						
Transmisiones Patrimoniales	-23.375	-45.815	48,98	-6.325.205	-6.219.250	-1,70
Actos Jurídicos Documentados	-10.359	-33.806	69,36	-2.312.153	-2.085.995	-10,84
Impuesto s/ Juego del Bingo	0	0	-	0	0	-
Impuesto Actividades de Juego No Presenciales	0	-847	100,00	-1.520.101	3.626.998	-141,91
Impuestos Ecológicos	0	0	-	-773	-16.442	95,30
Impuestos Extinguidos	0	0	-	0	0	-
Canon de Mejora	28.759.965	28.456.162	1,07	77.618.652	66.027.236	17,56
<b>TOTAL</b>	<b>28.726.231</b>	<b>28.375.695</b>	<b>1,24</b>	<b>67.460.420</b>	<b>61.332.547</b>	<b>9,99</b>
<b>TASAS, PRECIOS PÚBLICOS Y OTROS INGRESOS</b>						
Tasa Fiscal sobre el Juego	3.287	896	266,68	-54.220	-156.096	65,26
Tasas Consejerías y Agencias Administrativas	1.802.292	1.378.624	30,73	12.187.639	8.725.999	39,67
<b>TOTAL</b>	<b>1.805.579</b>	<b>1.379.521</b>	<b>30,88</b>	<b>12.133.419</b>	<b>8.569.903</b>	<b>41,58</b>
<b>TOTAL RECAUDACIÓN</b>	<b>30.485.902</b>	<b>106.760.997</b>	<b>-71,44</b>	<b>101.347.705</b>	<b>177.797.246</b>	<b>-43,00</b>

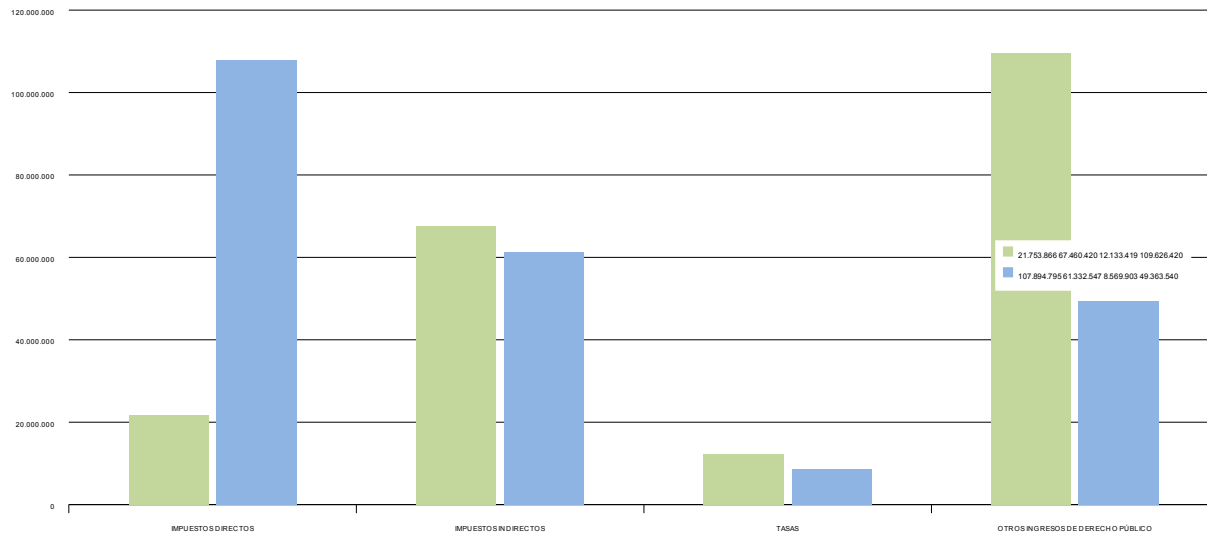
	RECAUDACION MENSUAL			RECAUDACION ACUMULADA		
	AGOSTO			AGOSTO		
	2014	2013	% 14/13	2014	2013	% 14/13
<b>OTROS INGRESOS DE DERECHO PUBLICO</b>						
Otros Ingresos de Derecho Público	23.820.793	11.380.746	109,31	109.626.420	49.363.540	122,08
<b>TOTAL RECAUDACIÓN</b>	<b>54.306.695</b>	<b>118.141.744</b>	<b>-54,03</b>	<b>210.974.124</b>	<b>227.160.786</b>	<b>-7,13</b>

Cifras en euros

Servicios Centrales. Recaudación mensual por conceptos



Servicios Centrales. Recaudación acumulada por conceptos



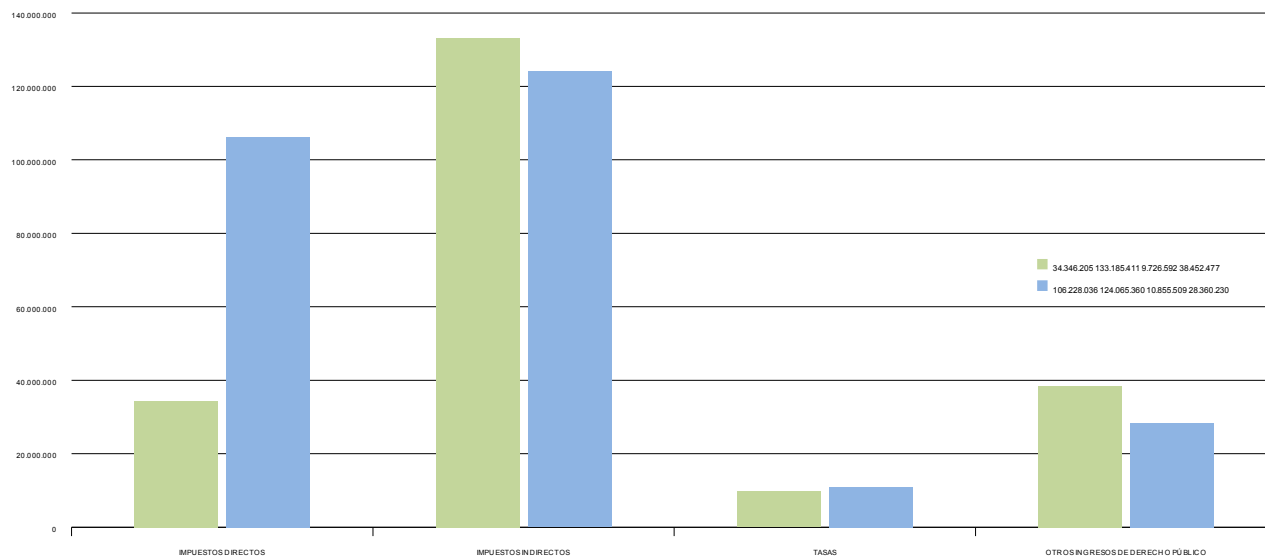
**2.10. Recaudación total de los Tributos gestionados por la Junta de Andalucía y sus Agencias Administrativas. Desglose por Conceptos**

	RECAUDACIÓN MENSUAL			RECAUDACIÓN ACUMULADA		
	AGOSTO			AGOSTO		
	2014	2013	% 14/13	2014	2013	% 14/13
<b>IMPUESTOS DIRECTOS</b>						
Impuesto sobre Sucesiones y Donaciones	33.947.128	28.979.792	17,14	216.268.381	219.841.863	-1,63
Impuesto sobre el Patrimonio de las Personas Físicas	399.077	139.517	186,04	2.365.031	5.110.119	-53,72
Impuesto sobre Depósitos Bancarios	0	77.108.727	-100,00	34.408.567	120.075.447	-71,34
<b>TOTAL</b>	<b>34.346.205</b>	<b>106.228.036</b>	<b>-67,67</b>	<b>253.041.979</b>	<b>345.027.429</b>	<b>-26,66</b>
<b>IMPUESTOS INDIRECTOS</b>						
Transmisiones Patrimoniales	70.158.260	67.777.849	3,51	505.584.002	465.558.620	8,60
Actos Jurídicos Documentados	33.188.329	26.715.703	24,23	177.755.239	185.550.445	-4,20
Impuesto s/ Juego del Bingo	314	322	-2,48	40.777	60.491	-32,59
Impuesto Actividades de Juego No Presenciales	0	-847	100,00	-1.520.101	3.626.998	-141,91
Impuestos Ecológicos	1.078.543	1.116.172	-3,37	5.137.529	6.325.656	-18,78
Impuestos Extinguidos	0	0	-	0	0	-
Canon de Mejora	28.759.965	28.456.162	1,07	77.618.652	66.027.236	17,56
<b>TOTAL</b>	<b>133.185.411</b>	<b>124.065.360</b>	<b>7,35</b>	<b>764.616.097</b>	<b>727.149.447</b>	<b>5,15</b>
<b>TASAS, PRECIOS PÚBLICOS Y OTROS INGRESOS</b>						
Tasa Fiscal sobre el Juego	4.688.466	5.696.591	-17,70	87.184.719	97.562.541	-10,64
Tasas Consejerías y Agencias Administrativas	5.038.126	5.158.918	-2,34	34.112.037	32.579.230	4,70
<b>TOTAL</b>	<b>9.726.592</b>	<b>10.855.509</b>	<b>-10,40</b>	<b>121.296.756</b>	<b>130.141.771</b>	<b>-6,80</b>
<b>TOTAL RECAUDACIÓN</b>	<b>177.258.209</b>	<b>241.148.905</b>	<b>-26,49</b>	<b>1.138.954.832</b>	<b>1.202.318.646</b>	<b>-5,27</b>

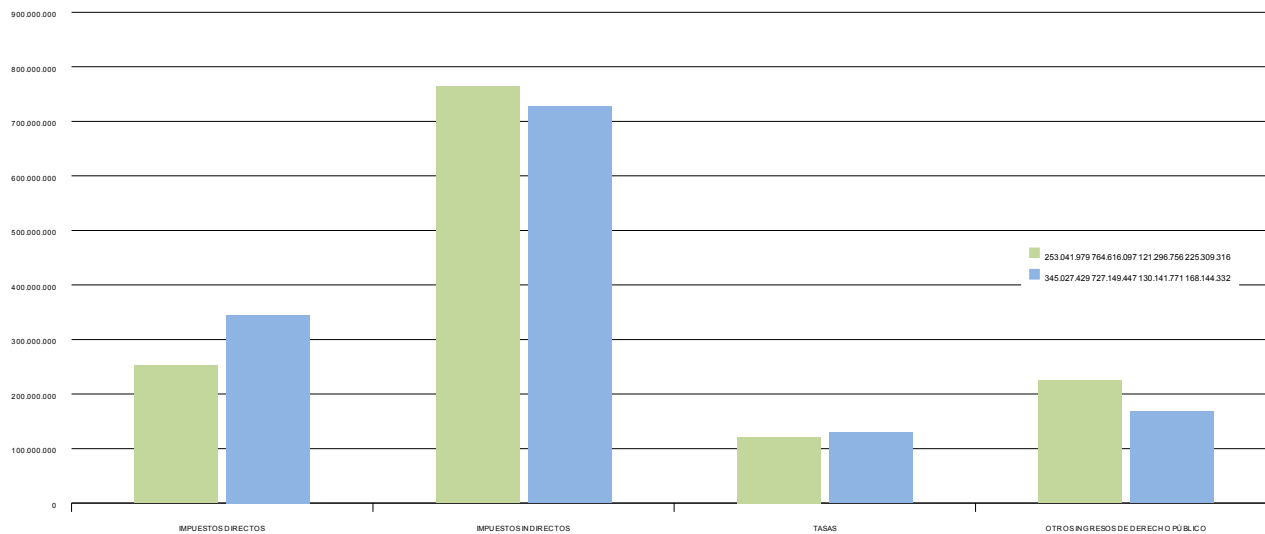
	RECAUDACION MENSUAL			RECAUDACION ACUMULADA		
	AGOSTO			AGOSTO		
	2014	2013	% 14/13	2014	2013	% 14/13
<b>OTROS INGRESOS DE DERECHO PÚBLICO</b>						
Otros Ingresos de Derecho Público	38.452.477	28.360.230	35,58	225.309.316	168.144.332	34,00
<b>TOTAL RECAUDACIÓN</b>	<b>215.710.686</b>	<b>269.509.135</b>	<b>-19,96</b>	<b>1.364.264.148</b>	<b>1.370.462.978</b>	<b>-0,45</b>

Cifras en euros

Total Andalucía. Recaudación mensual por conceptos



Total Andalucía. Recaudación acumulada por conceptos



3.1. Tasas y Otros Ingresos de Derecho Público distribuidos por Consejerías y Agencias Administrativas

	RECAUDACIÓN MENSUAL			RECAUDACIÓN ACUMULADA		
	AGOSTO			AGOSTO		
	2.014	2.013	% 14/13	2014	2013	% 14/13
Presidencia	84.349	181.696	-53,58	1.057.619	1.135.853	-6,89
Parlamento de Andalucía	0	0	-	0	0	-
Deuda Pública	0	0	-	0	0	-
Cámara de Cuentas	0	0	-	34.630	115.173	-69,93
Consejo Consultivo de Andalucía	0	0	-	0	0	-
Consejo Audiovisual de Andalucía	0	0	-	0	0	-
C. de Adm. Local y RR.II.	4.162	2.124	95,94	36.164	7.290	396,08
Consejería Hacienda y Adm. Publ.	17.100.597	17.188.665	-0,51	168.841.065	164.012.888	2,94
Instituto Andaluz Adm. Pública	308	4.003	-92,31	131.605	44.924	192,95
Consejería Econ. Innov. Ciencia y Emp.	310.661	345.900	-10,19	3.027.777	2.902.611	4,31
I. Estadística y Cartografía Andalucía	0	192	-100,00	7.498	2.015	272,05
Agencia de Defensa de la Competencia	16.051	0	-	20.964	55.827	-62,45
I.A. Prevención Riesgos Laborales	328.258	390.299	-15,90	2.517.512	2.338.890	7,64
Consejería Igualdad, Salud y Pol. Soc.	686.920	758.044	-9,38	6.162.875	6.256.927	-1,50
Servicio Andaluz de Salud	22.586.457	13.464.742	67,75	108.763.075	67.110.753	62,07
Instituto Andaluz de la Mujer	20.722	128.283	-83,85	396.945	624.594	-36,45
Instituto Andaluz de la Juventud	27.993	31.136	-10,09	317.421	151.276	109,83
Consejería Educ., Cultura, Deporte	1.788.787	2.026.078	-11,71	15.869.244	16.079.761	-1,31
Agencia Andaluza Eval. Educativa	0	0	-	0	0	-
I. A. Enseñanzas Artísticas Superiores	0	0	-	0	0	-
Patronato la Alhambra y Generalife	2.847.660	2.478.608	14,89	19.072.926	17.319.194	10,13
Centro Andaluz Arte Contemporáneo	0	197	-100,00	21.888	29.336	-25,39
Consejería de Justicia e Interior	4.017	4.770	-15,78	23.040	32.984	-30,15
Consejería de Fomento y Vivienda	295.673	314.449	-5,97	2.622.323	2.663.666	-1,55
Consejería Agric. Pesca y Des. Rural	399.971	310.558	28,79	4.022.072	2.232.394	80,17
I.A.I.F.A.P.A.P.E*	74.449	2.887	2.478,59	283.495	535.357	-47,05
Consejería Medio Amb. Y Ord. Terr.	2.172.563	1.964.541	10,59	13.374.152	14.631.826	-8,60
Consejería de Turismo y Comercio	111	1.616	-93,10	1.781	2.562	-30,49
<b>Total Recaudación</b>	<b>48.749.710</b>	<b>39.598.788</b>	<b>23,11</b>	<b>346.606.072</b>	<b>298.286.103</b>	<b>16,20</b>

Cifras en euros

\* Instituto Andaluz de Investigación y Formación Agraria, Pesquera, Alimentaria y de la Producción Ecológica



### 3.2. Tasas 2014-2013

	AGOSTO			RECAUDACIÓN ACUMULADA		
	AGOSTO			AGOSTO		
	2014	2013	% 14/13	2014	2013	% 14/13
Presidencia	84.347	181.692	-53,58	1.057.507	1.135.779	-6,89
Parlamento de Andalucía	0	0	-	0	0	-
Deuda Pública	0	0	-	0	0	-
Cámara de Cuentas	0	0	-	0	0	-
Consejo Consultivo de Andalucía	0	0	-	0	0	-
Consejo Audiovisual de Andalucía	0	0	-	0	0	-
C. de Adm. Local y RR.II.	0	0	-	0	0	-
Consejería Hacienda y Adm. Publ.	4.793.566	5.873.119	-18,38	88.199.979	98.690.467	-10,63
Instituto Andaluz Adm. Pública	272	3.376	-91,95	128.632	10.287	1.150,39
Consejería Econ. Innov. Ciencia y Emp.	83.351	129.232	-35,50	832.764	879.112	-5,27
I. Estadística y Cartografía Andalucía	0	192	-100,00	504	707	-28,78
Agencia de Defensa de la Competencia	0	0	-	0	0	-
I.A. Prevención Riesgos Laborales	0	0	-	0	0	-
Consejería Igualdad, Salud y Pol. Soc.	74.472	60.045	24,03	762.822	653.969	16,64
Servicio Andaluz de Salud	339.387	396.526	-14,41	1.427.235	1.873.291	-23,81
Instituto Andaluz de la Mujer	0	0	-	0	0	-
Instituto Andaluz de la Juventud	0	0	-	0	0	-
Consejería Educ., Cultura, Deporte	1.544.079	1.721.646	-10,31	9.513.763	8.448.170	12,61
Agencia Andaluza Eval. Educativa	0	0	-	0	0	-
I. A. Enseñanzas Artísticas Superiores	0	0	-	0	0	-
Patronato la Alhambra y Generalife	0	0	-	0	0	-
Centro Andaluz Arte Contemporáneo	0	0	-	0	0	-
Consejería de Justicia e Interior	3.819	4.360	-12,39	20.355	23.791	-14,44
Consejería de Fomento y Vivienda	295.443	314.174	-5,96	2.618.755	2.660.140	-1,56
Consejería Agric. Pesca y Des. Rural	333.946	203.905	63,78	3.338.783	1.110.488	200,66
I.A.I.F.A.P.A.P.E**	1.326	1.144	15,88	20.580	21.824	-5,70
Consejería Medio Amb. Y Ord. Terr.	2.172.561	1.964.541	10,59	13.373.981	14.631.826	-8,60
Consejería de Turismo y Comercio	23	1.556	-98,49	1.097	1.920	-42,84
<b>Total Recaudación</b>	<b>9.726.592</b>	<b>10.855.509</b>	<b>-10,40</b>	<b>121.296.756</b>	<b>130.141.771</b>	<b>-6,80</b>

Cifras en euros

\* Instituto Andaluz de Investigación y Formación Agraria, Pesquera, Alimentaria y de la Producción Ecológica

3.3. Otros Ingresos de Derecho Público 2014-2013

	RECAUDACIÓN MENSUAL			RECAUDACIÓN ACUMULADA		
	AGOSTO			AGOSTO		
	2014	2013	% 14/13	2014	2013	% 14/13
Presidencia	2	4	-50,00	112	74	51,35
Parlamento de Andalucía	0	0	-	0	0	-
Deuda Pública	0	0	-	0	0	-
Cámara de Cuentas	0	0	-	34.630	115.173	-69,93
Consejo Consultivo de Andalucía	0	0	-	0	0	-
Consejo Audiovisual de Andalucía	0	0	-	0	0	-
C. de Adm. Local y RR.II.	4.162	2.124	95,94	36.164	7.290	396,08
Consejería Hacienda y Adm. Publ.	12.307.031	11.315.547	8,76	80.641.086	65.322.420	23,45
Instituto Andaluz Adm. Pública	36	626	-94,25	2.973	34.637	-91,42
Consejería Econ. Innov. Ciencia y Emp.	227.310	216.668	4,91	2.195.012	2.023.499	8,48
I. Estadística y Cartografía Andalucía	0	0	-	6.994	1.308	434,69
Agencia de Defensa de la Competencia	16.051	0	-	20.964	55.827	-62,45
I.A. Prevención Riesgos Laborales	328.258	390.299	-15,90	2.517.512	2.338.890	7,64
Consejería Igualdad, Salud y Pol. Soc.	612.448	697.999	-12,26	5.400.053	5.602.959	-3,62
Servicio Andaluz de Salud	22.247.070	13.068.216	70,24	107.335.840	65.237.463	64,53
Instituto Andaluz de la Mujer	20.722	128.283	-83,85	396.945	624.594	-36,45
Instituto Andaluz de la Juventud	27.993	31.136	-10,09	317.421	151.276	109,83
Consejería Educ., Cultura, Deporte	244.708	304.432	-19,62	6.355.481	7.631.591	-16,72
Agencia Andaluza Eval. Educativa	0	0	-	0	0	-
I. A. Enseñanzas Artísticas Superiores	0	0	-	0	0	-
Patronato la Alhambra y Generalife	2.847.660	2.478.608	14,89	19.072.926	17.319.194	10,13
Centro Andaluz Arte Contemporáneo	0	197	-100,00	21.888	29.336	-25,39
Consejería de Justicia e Interior	198	410	-51,75	2.685	9.193	-70,79
Consejería de Fomento y Vivienda	230	274	-16,07	3.569	3.526	1,20
Consejería Agric. Pesca y Des. Rural	66.025	106.653	-38,09	683.290	1.121.907	-39,10
I.A.I.F.A.P.A.P.E**	73.123	1.743	4.095,12	262.915	513.533	-48,80
Consejería Medio Amb. Y Ord. Terr.	2	0	-	172	0	-
Consejería de Turismo y Comercio	88	60	46,57	683	642	6,41
<b>Total Recaudación</b>	<b>39.023.118</b>	<b>28.743.279</b>	<b>35,76</b>	<b>225.309.316</b>	<b>168.144.332</b>	<b>34,00</b>

Cifras en euros

\*Agencia Andaluza de Evaluación de la Calidad y Acreditación Universitaria