

ÍNDICE

[Nota Metodológica](#)

1. Recaudación Tributaria de la Junta de Andalucía y sus Agencias Administrativas

- [1.1. Recaudación Tributaria Homogénea de la Junta de Andalucía y sus Agencias Administrativas](#)
- [1.2. Recaudación Tributaria de la Junta de Andalucía y sus Agencias Administrativas](#)
- [1.3. Detalle de la recaudación por las diferentes figuras tributarias propias](#)
- [1.4. Detalle de la recaudación por las diferentes figuras tributarias cedidas de gestión propia](#)
- [1.5. Detalle de los ingresos por las diferentes figuras tributarias cedidas gestionadas por el Estado sujetas a liquidación](#)
 - [1.5.1. Recaudación de las entregas a cuenta](#)
 - [1.5.2. Recaudación por liquidaciones de años anteriores](#)
- [1.6. Detalle de la recaudación por las diferentes figuras tributarias cedidas gestionadas por el Estado. Entregas a cuenta](#)
- [1.7. Detalle de la Recaudación de las diferentes figuras tributarias cedidas gestionadas por el Estado no sujetas a Liquidación](#)
- [1.8. Recaudación mensual Homogénea por capítulos. Serie temporal 2014-2013.](#)
- [1.9. Recaudación mensual por capítulos. Serie temporal 2014-2013](#)

2. Recaudación Provincial de los Tributos gestionados por la Junta de Andalucía y sus Agencias Administrativas.

Desglose por Conceptos

- [2.1. Almería. Recaudación mensual 2014-2013](#)
- [2.2. Cádiz. Recaudación mensual 2014-2013](#)
- [2.3. Córdoba. Recaudación mensual 2014-2013](#)
- [2.4. Granada. Recaudación mensual 2014-2013](#)
- [2.5. Huelva. Recaudación mensual 2014-2013](#)
- [2.6. Jaén. Recaudación mensual 2014-2013](#)
- [2.7. Málaga. Recaudación mensual 2014-2013](#)
- [2.8. Sevilla. Recaudación mensual 2014-2013](#)
- [2.9. Servicios Centrales. Recaudación mensual 2014-2013](#)
- [2.10. Total Andalucía. Recaudación mensual 2014-2013](#)

3. Tasas y Otros Ingresos de Derecho Público distribuidos por Consejerías y Agencias Administrativas

- [3.1. Tasas y Otros Ingresos de Derecho Público distribuidos por Consejerías y Agencias Administrativas](#)
- [3.2. Tasas 2014-2013](#)
- [3.3. Otros Ingresos de Derecho Público 2014-2013](#)

Nota metodológica

El objetivo que pretendemos con la elaboración de la Estadística Tributaria que aquí se presenta, en estos Cuadernos, es recopilar y difundir los aspectos más importantes que caracterizan a los ingresos tributarios gestionados por la Comunidad Autónoma de Andalucía, y en concreto la estructura de la recaudación, la procedencia y cuantía de la misma, y su evolución a lo largo del tiempo.

En coordinación con la Secretaría General de Hacienda, la elaboración de esta publicación se ha llevado a cabo por la Unidad Estadística de la Consejería de Hacienda y Administración Pública, que ha realizado la captación, tratamiento y análisis de la información contenida en el Sistema Integrado de Gestión Presupuestaria, Contable y Financiera de la Administración de la Junta de Andalucía, así como la presentación de los resultados finales.

La variable objeto de estudio ha sido la Recaudación Neta, definida como el Ingresado, corregido con la Anulación y Devolución de Ingresos, imputable a los Capítulos I, II y III del Presupuesto de Ingresos de la Junta de Andalucía y de sus Agencias administrativas, es decir, la Recaudación Neta obtenida de la gestión de los Impuestos Directos, Impuestos Indirectos, Tasas y Otros Ingresos de Derecho Público de la Comunidad Autónoma de Andalucía. Asimismo, en la variable Recaudación Neta se ha agregado tanto la recaudación correspondiente al presupuesto corriente como a los presupuestos cerrados de ejercicios anteriores.

La fuente de información ha sido el Sistema Integrado de Gestión Presupuestaria Contable y Financiera de la Administración de la Junta de Andalucía (JUPITER). Ello ha permitido la obtención de datos con carácter mensual y a su acumulación en el año de referencia; y el desglose por provincias, computando la recaudación a cada una de éstas y a los servicios centrales.

La información se clasifica en tres bloques:

- El primer bloque denominado “Recaudación Tributaria de la Junta de Andalucía y Agencias administrativas”, muestra las series temporales mensuales y las acumuladas al mes en el año de referencia correspondientes a la recaudación de los recursos tributarios por conceptos presupuestarios así como el detalle según las figuras tributarias propias, cedidas de gestión propia y las cedidas gestionadas por el Estado. Asimismo, se comparan los datos con los del año anterior mediante el cálculo de variaciones interanuales. Como novedad, se presentan los ingresos procedentes de las figuras tributarias cedidas gestionadas por el Estado sujetos a liquidación desglosados entre las entregas a cuenta y la liquidación de años anteriores, (apartado 1.5.) así como los ingresos procedentes de las figuras tributarias cedidas gestionadas por el Estado no sujetas a liquidación. Esta diferenciación permitirá efectuar la comparativa entre ambos ejercicios en términos homogéneos. Asimismo en el apartado 1.1 que contiene el resumen de la recaudación tributaria de la Junta de Andalucía y sus Agencias administrativas por todos los conceptos tributarios, se han detraído las liquidaciones incluidas en el apartado 1.5.2, para que la comparativa entre ambos ejercicios se efectúe de manera homogénea. Con el objetivo de continuar con la serie de todas las magnitudes, aunque con la periodicidad mensual antes mencionada, se mantienen las tablas de anteriores números de esta publicación.
- En el segundo de los bloques se analiza la recaudación tributaria de los tributos gestionados por la Comunidad Autónoma distribuida por Capítulos y Conceptos correspondiente a cada mes, desagregada a nivel provincial. Los datos se presentan tanto por mes, como por el acumulado a dicho mes en el año de referencia, comparándose con sus equivalentes en el año anterior.
- El tercero se centra específicamente en las Tasas y Otros Ingresos de Derecho Público, presentándose la recaudación mensual así como su acumulada en el año de referencia, desglosada por Secciones Presupuestarias, Consejerías y Agencias administrativas, y adaptada a la estructura competencial aprobada por el Decreto de la Presidenta 4/2013, de 9 de septiembre, de la Vicepresidencia y sobre reestructuración de Consejerías.

Los datos que se presentan en resúmenes numéricos agrupados en tablas, incluyen además para una mejor comprensión de los mismos, algunas representaciones gráficas que ayudarán a interpretarlos.

Unidad Estadística
Servicio de Estudios y Publicaciones
Viceconsejería de Hacienda y Administración Pública

1.1.Recaudación Tributaria Homogénea de la Junta de Andalucía y sus Agencias Administrativas *

	RECAUDACION MENSUAL			RECAUDACION ACUMULADA		
	SEPTIEMBRE			SEPTIEMBRE		
	2014	2013	% 14/13	2014	2013	% 14/13
IMPUESTOS DIRECTOS						
Impuesto sobre Sucesiones y Donaciones	29.524.926	23.427.509	26,03	245.793.306	243.269.372	1,04
Impuesto s/ Patrimonio de las Personas Físicas	295.057	28.956.783	-98,98	2.660.088	34.066.902	-92,19
Impuesto sobre Depósitos Bancarios	0	-64.287	100,00	34.408.567	120.011.159	-71,33
Tarifa Autonómica del IRPF	335.233.826	349.079.013	-3,97	3.017.104.432	3.141.711.120	-3,97
TOTAL	365.053.809	401.399.018	-9,05	3.299.966.394	3.539.058.553	-6,76
IMPUESTOS INDIRECTOS						
Transmisiones Patrimoniales	65.876.227	48.052.905	37,09	571.460.229	513.611.525	11,26
Actos Jurídicos Documentados	27.496.443	19.004.938	44,68	205.251.682	204.555.383	0,34
Impuesto s/ Juego del Bingo	0	101	-100,00	40.777	60.592	-32,70
Impuesto Actividades de Juego No Presenciales	1.264.788	1.423.059	-11,12	-255.313	5.050.057	-105,06
Impuesto Valor Añadido	392.906.773	393.606.459	-0,18	3.536.160.960	3.542.458.132	-0,18
Impuestos Especiales de Fabricación	176.936.018	178.066.152	-0,63	1.592.424.165	1.602.595.365	-0,63
Impuesto s/ Determinados Medios de Transporte	3.294.327	2.532.040	30,11	25.456.760	25.461.219	-0,02
Impuesto s/ Ventas Minoristas Hidrocarburos	18.873.828	20.162.964	-6,39	169.237.143	196.065.273	-13,68
Impuestos Ecológicos	296.337	92.376	220,79	5.433.865	6.418.033	-15,33
Impuestos Extinguidos	0	0	-	0	0	-
Canon de Mejora	7.782.877	163.269	4.666,90	85.401.529	66.190.505	29,02
TOTAL	694.727.619	663.104.264	4,77	6.190.611.797	6.162.466.084	0,46
TASAS						
Tasa Fiscal sobre el Juego	5.546.074	5.949.893	-6,79	92.730.792	103.512.434	-10,42
Tasas Consejerías y Agencias Administrativas	4.606.508	2.955.228	55,88	38.718.545	35.534.458	8,96
TOTAL	10.152.582	8.905.121	14,01	131.449.338	139.046.892	-5,46
TOTAL RECAUDACION	1.069.934.009	1.073.408.402	-0,32	9.622.027.529	9.840.571.529	-2,22


Cifras en euros

*Nota: sin considerar las cantidades correspondientes a liquidaciones de ejercicios anteriores por las diferentes figuras tributarias cedidas gestionadas por el Estado

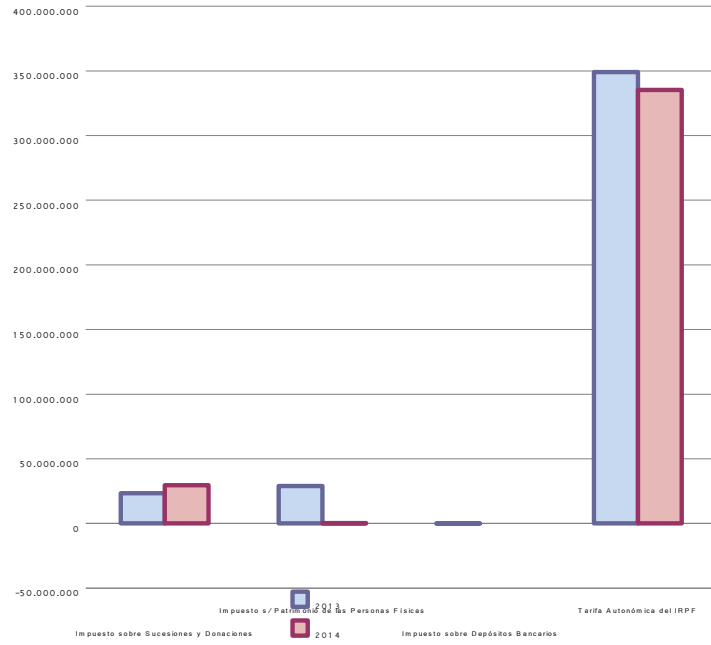
	RECAUDACION MENSUAL			RECAUDACION ACUMULADA		
	SEPTIEMBRE			SEPTIEMBRE		
	2014	2013	% 14/13	2014	2013	% 14/13
OTROS INGRESOS DE DERECHO PUBLICO						
Otros Ingresos de Derecho Público	22.368.807	17.327.935	29,09	247.678.123	185.472.267	33,54
TOTAL RECAUDACION	1.092.302.816	1.090.736.337	0,14	9.869.705.652	10.026.043.796	-1,56

Cifras en euros

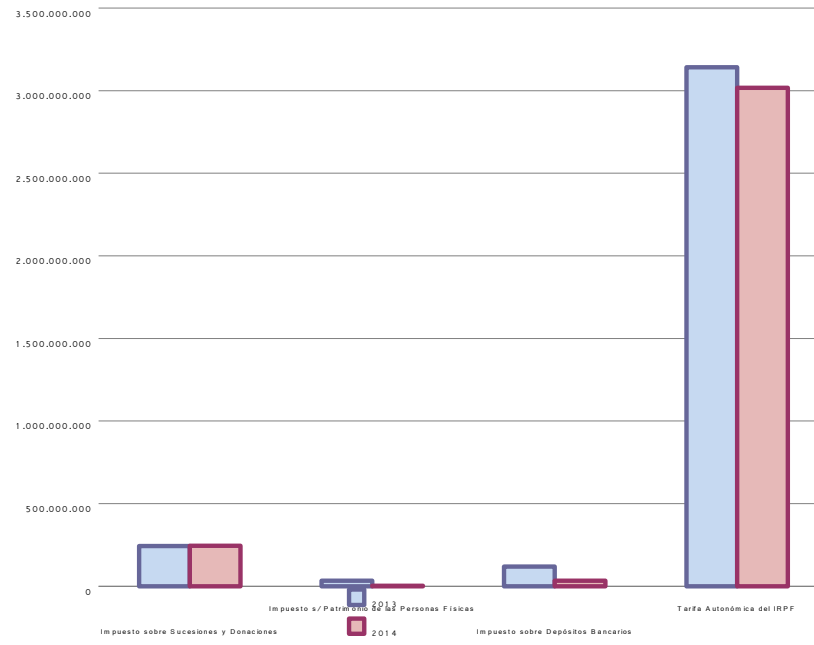
Recaudación Tributaria Mens



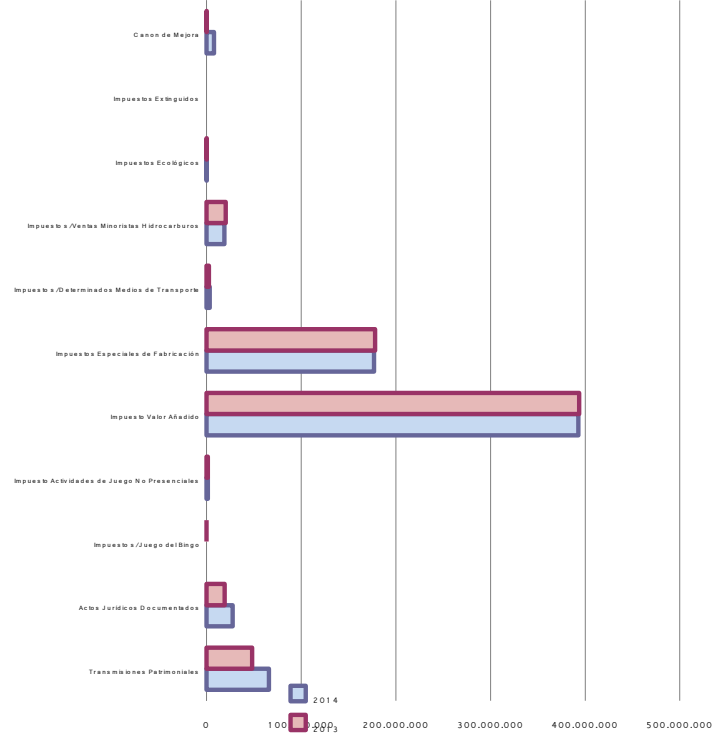
Impuestos Directos . Recaudación Mens



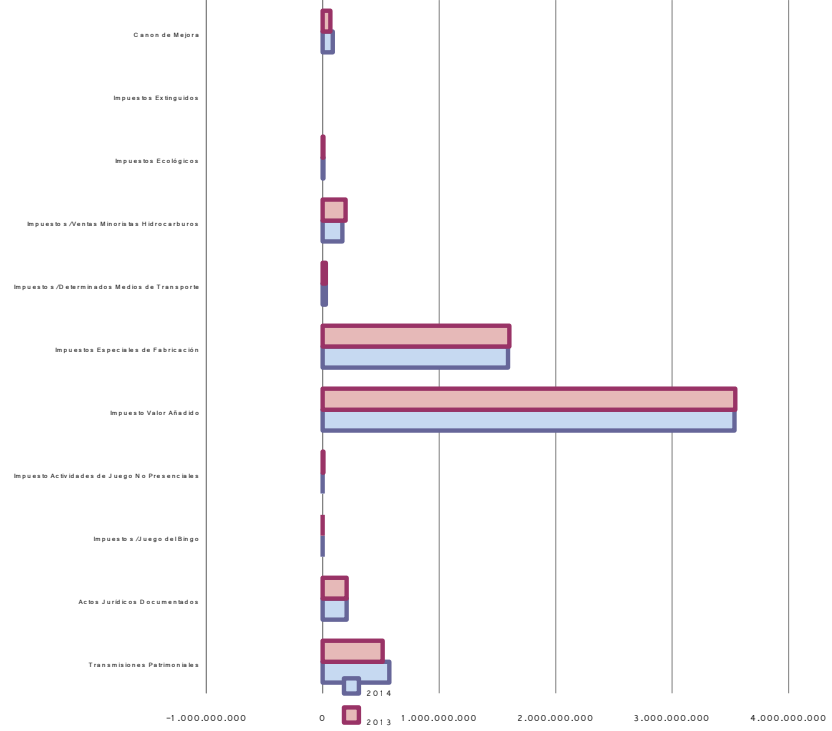
Impuestos Directos . Recaudación Acumul



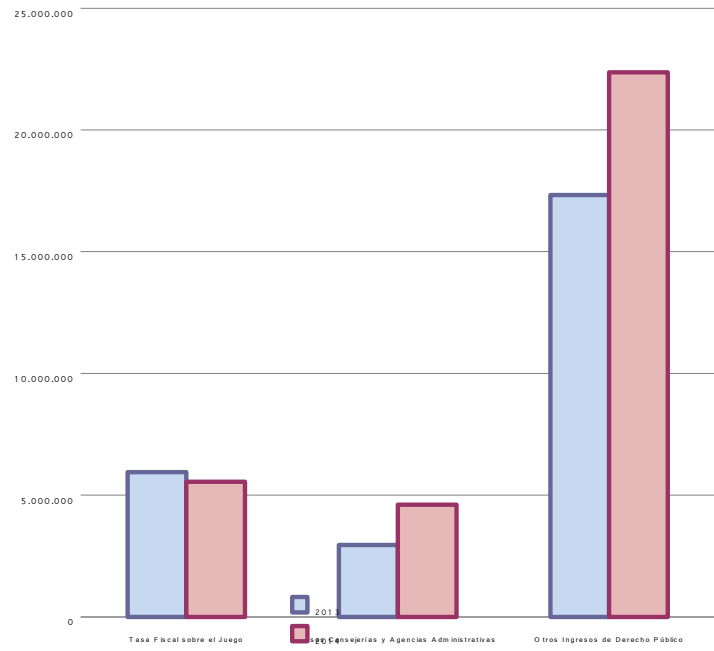
Impuestos Indirectos . Recaudación Mens



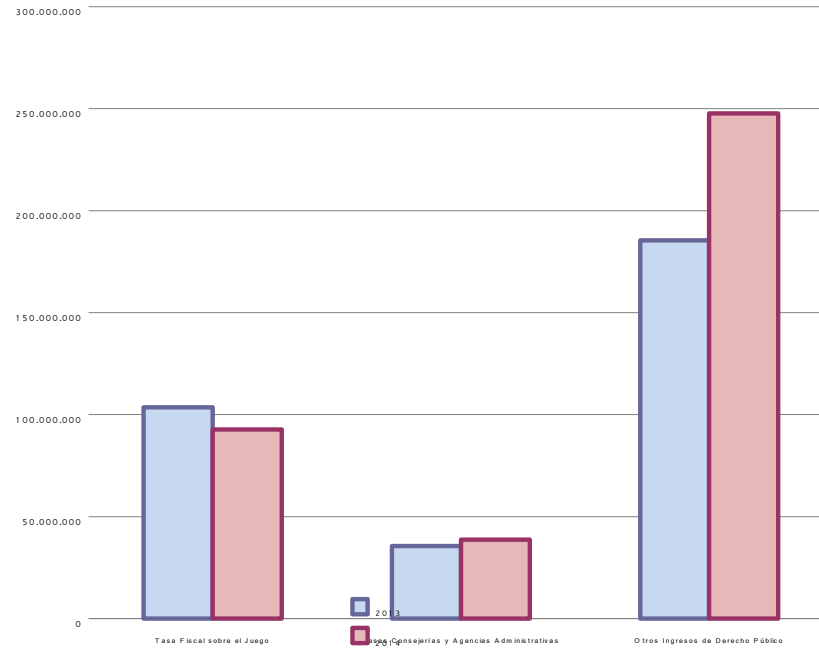
Impuestos Indirectos . Recaudación Acumul



Ingresos de Derecho Público. Recaudación Mei



Ingresos de Derecho Público. Recaudación Acum



1.2. Recaudación Tributaria de la Junta de Andalucía y sus Agencias Administrativas **


	RECAUDACIÓN MENSUAL			RECAUDACIÓN ACUMULADA		
	SEPTIEMBRE			SEPTIEMBRE		
	2014	2013	% 14/13	2014	2013	% 14/13
IMPUESTOS DIRECTOS						
Impuesto sobre Sucesiones y Donaciones	29.524.926	23.427.509	26,03	245.793.306	243.269.372	1,04
Impuesto s/ Patrimonio de las Personas Físicas	295.057	28.956.783	-98,98	2.660.088	34.066.902	-92,19
Impuesto sobre Depósitos Bancarios	0	-64.287	100,00	34.408.567	120.011.159	-71,33
Tarifa Autonómica del IRPF	331.278.636	345.123.824	-4,01	2.810.624.536	2.884.837.378	-2,57
TOTAL	361.098.619	397.443.828	-9,14	3.093.486.498	3.282.184.811	-5,75
IMPUESTOS INDIRECTOS						
Transmisiones Patrimoniales	65.876.227	48.052.905	37,09	571.460.229	513.611.525	11,26
Actos Jurídicos Documentados	27.496.443	19.004.938	44,68	205.251.682	204.555.383	0,34
Impuesto s/ Juego del Bingo	0	101	-100,00	40.777	60.592	-32,70
Impuesto Actividades de Juego No Presenciales	1.264.788	1.423.059	-11,12	-255.313	5.050.057	-105,06
Impuesto Valor Añadido	380.928.250	381.627.936	-0,18	3.739.384.757	3.602.942.482	3,79
Impuestos Especiales de Fabricación	176.437.140	177.567.274	-0,64	1.552.660.305	1.373.959.932	13,01
Impuesto s/ Determinados Medios de Transporte	3.294.327	2.532.040	30,11	25.456.760	25.461.219	-0,02
Impuesto s/ Ventas Minoristas Hidrocarburos	18.873.828	20.162.964	-6,39	169.237.143	196.065.273	-13,68
Impuestos Ecológicos	296.337	92.376	220,79	5.433.865	6.418.033	-15,33
Impuestos Extinguidos	0	0	-	0	0	-
Canon de Mejora	7.782.877	163.269	4.666,90	85.401.529	66.190.505	29,02
TOTAL	682.250.217	650.626.862	4,86	6.354.071.735	5.994.315.001	6,00
TASAS Y OTROS INGRESOS DE DERECHO PÚBLICO						
Tasa Fiscal sobre el Juego	5.546.074	5.949.893	-6,79	92.730.792	103.512.434	-10,42
Tasas Consejerías y Agencias Administrativas	4.606.508	2.955.228	55,88	38.718.545	35.534.458	8,96
TOTAL	10.152.582	8.905.121	14,01	131.449.338	139.046.892	-5,46
TOTAL RECAUDACION	1.053.501.418	1.056.975.812	-0,33	9.579.007.570	9.415.546.704	1,74

	RECAUDACIÓN MENSUAL			RECAUDACIÓN ACUMULADA		
	SEPTIEMBRE			SEPTIEMBRE		
	2014	2013	% 14/13	2014	2013	% 14/13
OTROS INGRESOS DE DERECHO PÚBLICO						
Ciudad Ingresos de Derecho Público	22.368.807	17.327.935	29,09	247.678.123	185.472.267	33,54
TOTAL RECAUDACIÓN	1.075.870.225	1.074.303.746	0,15	9.826.685.693	9.601.018.972	2,35

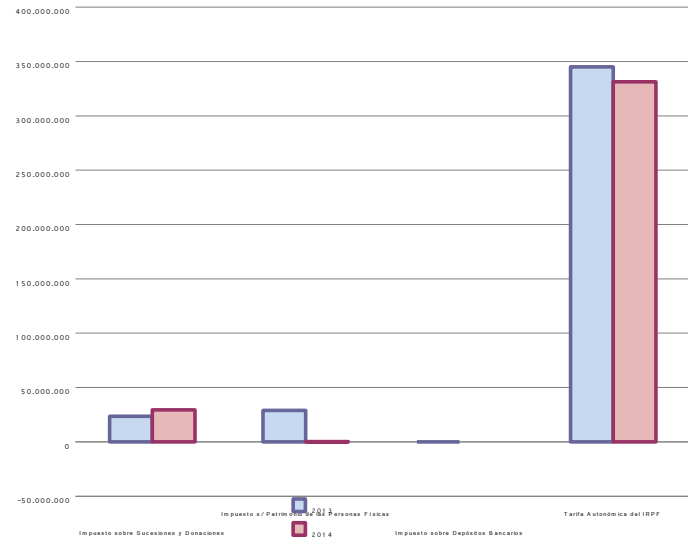
Cifras en euros

**Nota: incluidas las cantidades correspondientes a liquidaciones de ejercicios anteriores por las diferentes figuras tributarias cedidas gestionadas por el Estado

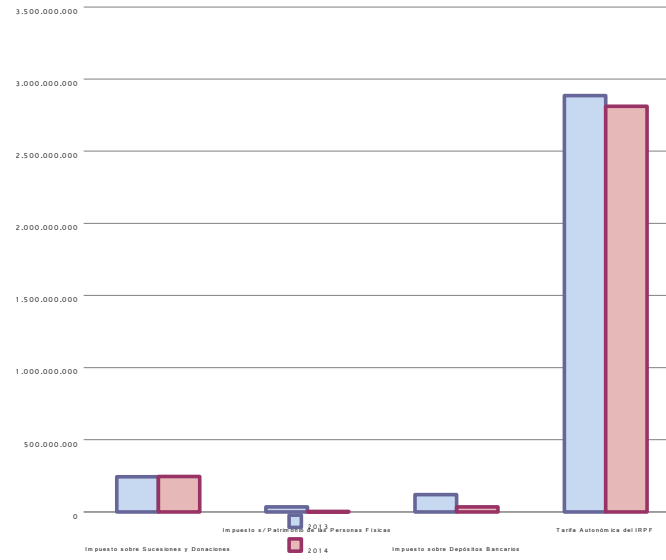
Recaudación Tributaria y liquidaciones años anteri



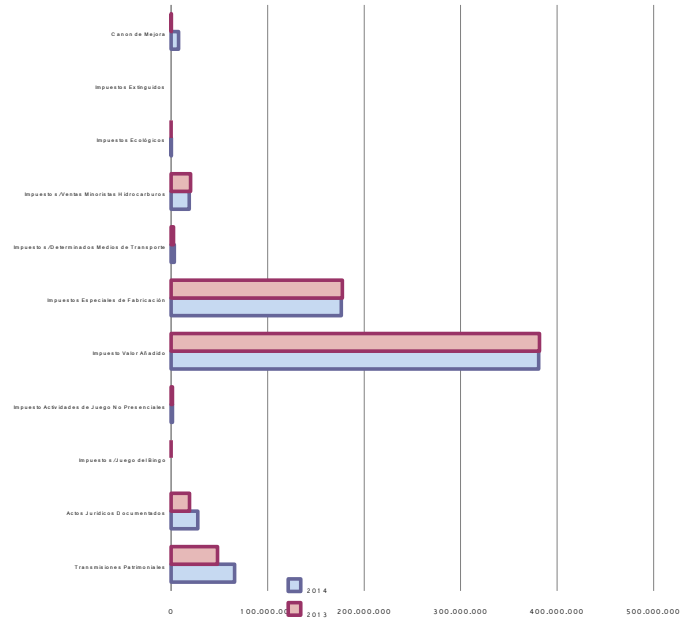
puestos Directos. Recaudación Mensual y liquidaciones años anteriores



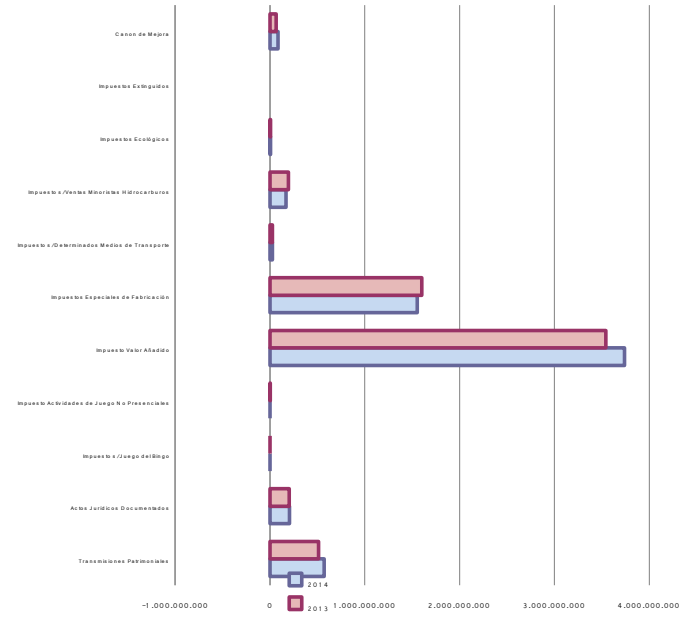
puestos Directos. Recaudación Acumulada y liquidaciones años anteriores



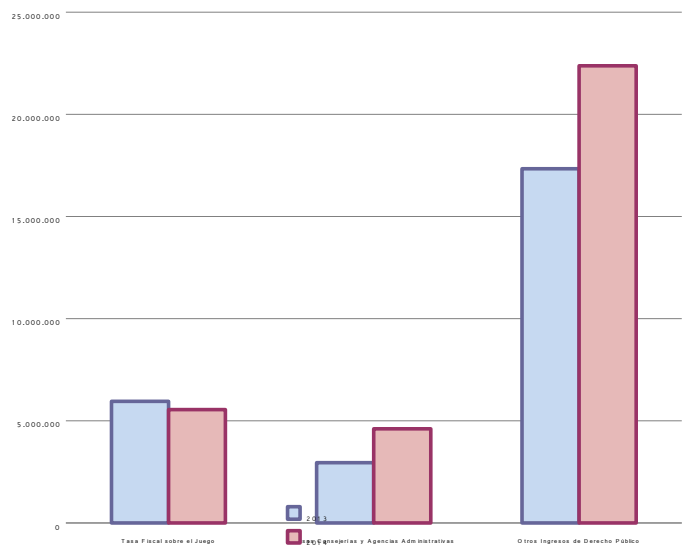
Impuestos Indirectos. Recaudación Mensual y liquidaciones años anteriores



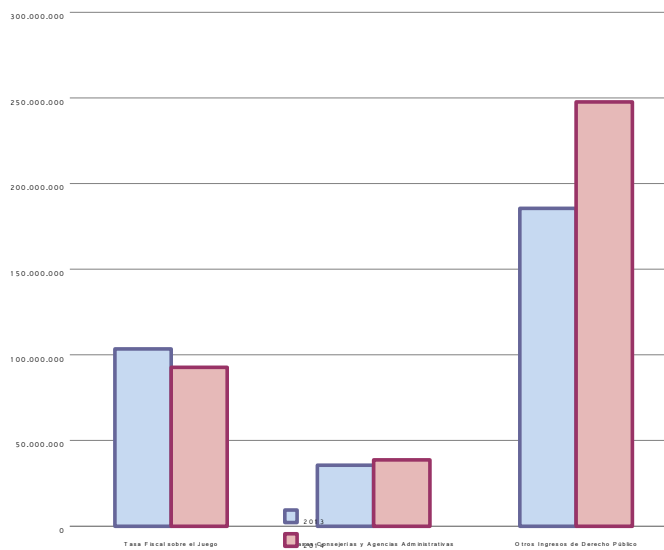
Impuestos Indirectos. Recaudación Acumulada y liquidaciones años anteriores



s de Derecho Público. Recaudación Mensual y liquidaciones años anteriores



e Derecho Público. Recaudación Acumulada y liquidaciones años anteriores



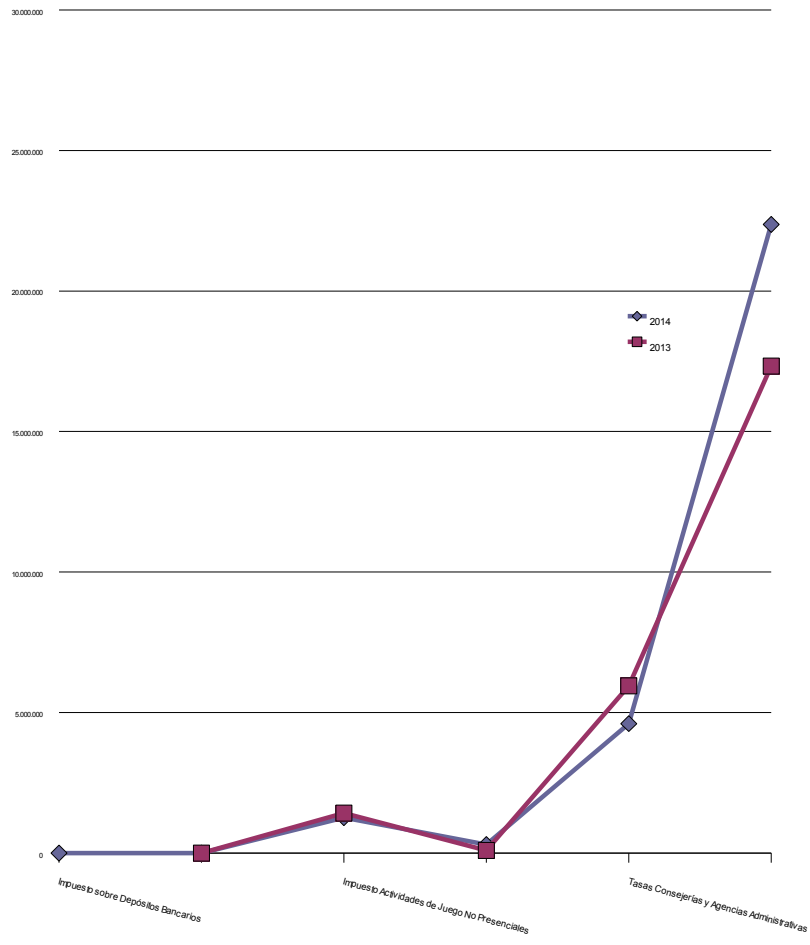
1.3. Detalle de la recaudación por las diferentes figuras tributarias propias

	RECAUDACIÓN MENSUAL			RECAUDACIÓN ACUMULADA		
	SEPTIEMBRE			SEPTIEMBRE		
	2014	2013	% 14/13	2014	2013	% 14/13
IMPUESTOS DIRECTOS						
Impuesto sobre Depósitos Bancarios	0	-64.287	100,00	34.408.567	120.011.159	-71,33
TOTAL	0	-64.287	100,00	34.408.567	120.011.159	-71,33
IMPUESTOS INDIRECTOS						
Impuesto s/ Juego del Bingo	0	101	-100,00	40.777	60.592	-32,70
Impuesto Actividades de Juego No Presenciales	1.264.788	1.423.059	-11,12	-255.313	5.050.057	-105,06
Impuestos Ecológicos	296.337	92.376	220,79	5.433.865	6.418.033	-15,33
Emisiones Gases a la Atmósfera	85.170	-30.822	376,33	2.655.541	2.302.569	15,33
Vertidos a Aguas Litorales	173.193	123.097	40,70	2.362.533	2.206.832	7,06
Depósitos Residuos Radioactivos	0	0	-	0	1.453.356	-100,00
Depósitos Residuos Peligrosos	33.650	0	-	122.198	120.765	1,19
Bolsas de Plástico	4.323	101	4.163,38	293.593	334.510	-12,23
Canon de Mejora	7.782.877	163.269	4.666,90	85.401.529	66.190.505	29,02
TOTAL	9.344.001	1.678.806	456,59	90.620.858	77.719.187	16,60
TASAS						
Tasas Consejerías y Agencias Administrativas	4.606.508	5.949.893	-22,58	92.730.792	103.512.434	-10,42
TOTAL RECAUDACION	13.950.509	7.564.411	84,42	217.760.218	301.242.781	-27,71

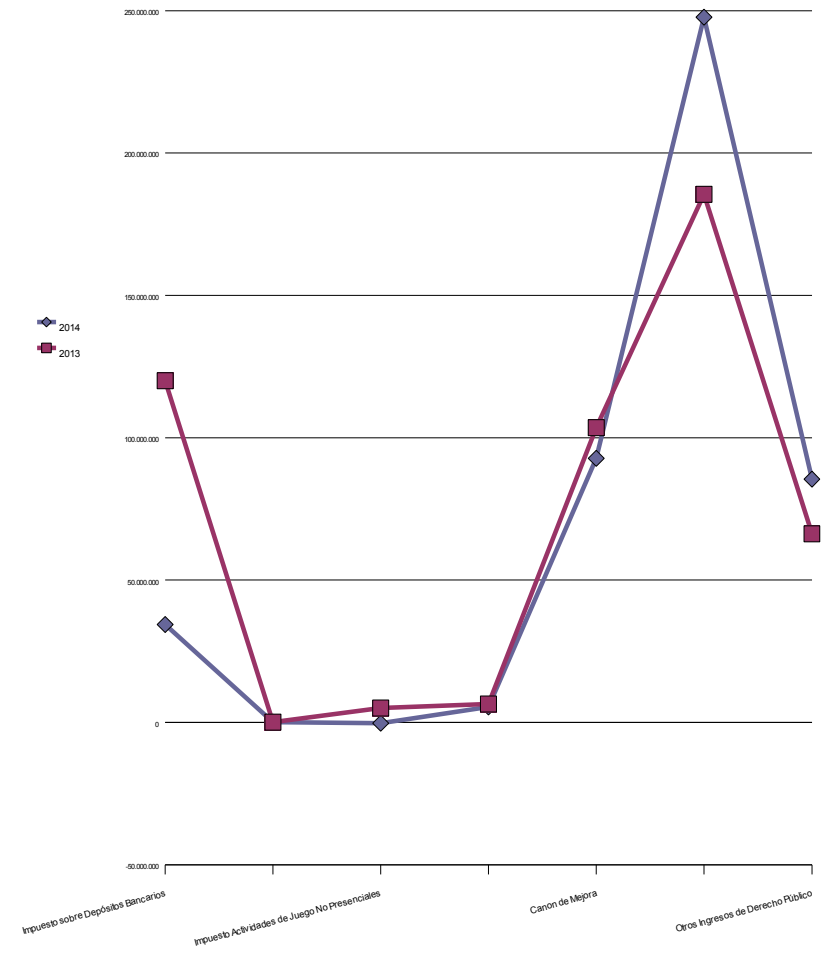
	RECAUDACIÓN MENSUAL			RECAUDACION ACUMULADA		
	SEPTIEMBRE			SEPTIEMBRE		
	2014	2013	% 14/13	2014	2013	% 14/13
Otros Ingresos de Derecho Público	22.368.807	17.327.935	29,09	247.678.123	185.472.267	33,54
TOTAL RECAUDACION	36.319.316	24.892.346	45,91	465.438.341	486.715.048	-4,37

Cifras en euros

Recaudación Mensual. Figuras Tributarias propias



Recaudación Acumulada. Figuras tributarias propias

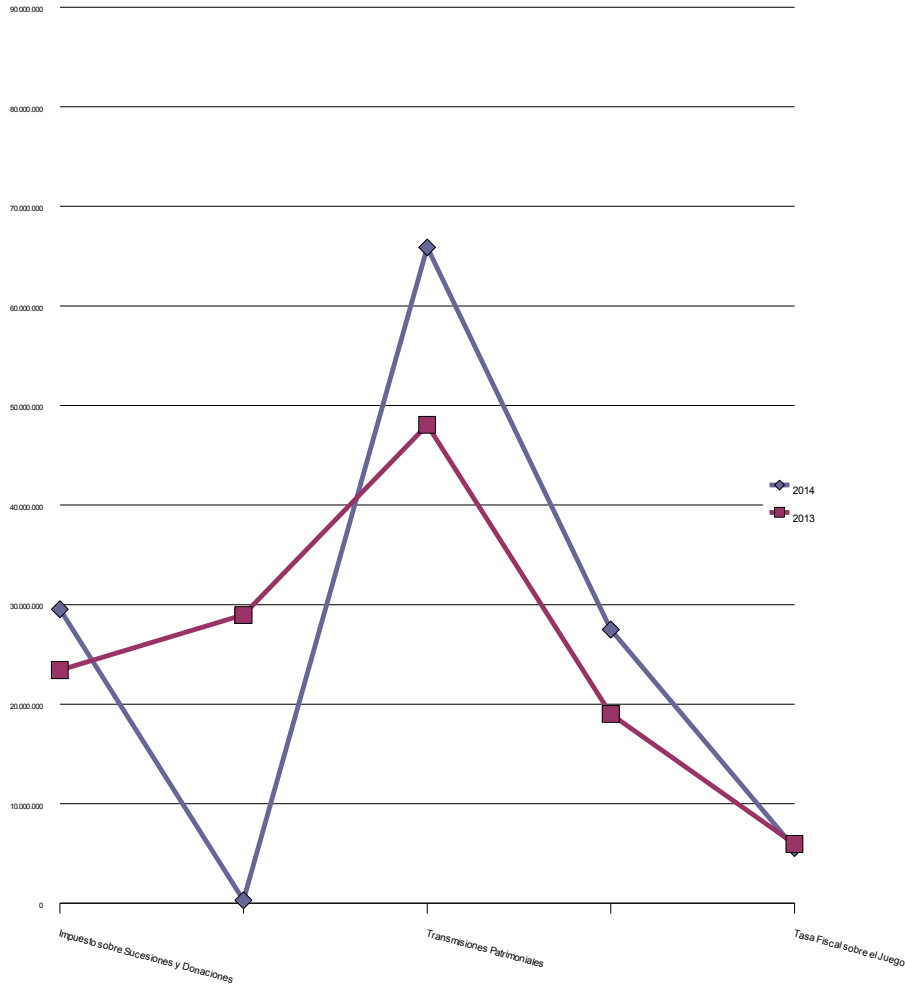


1.4. Detalle de la recaudación por las diferentes figuras tributarias cedidas de gestión propia

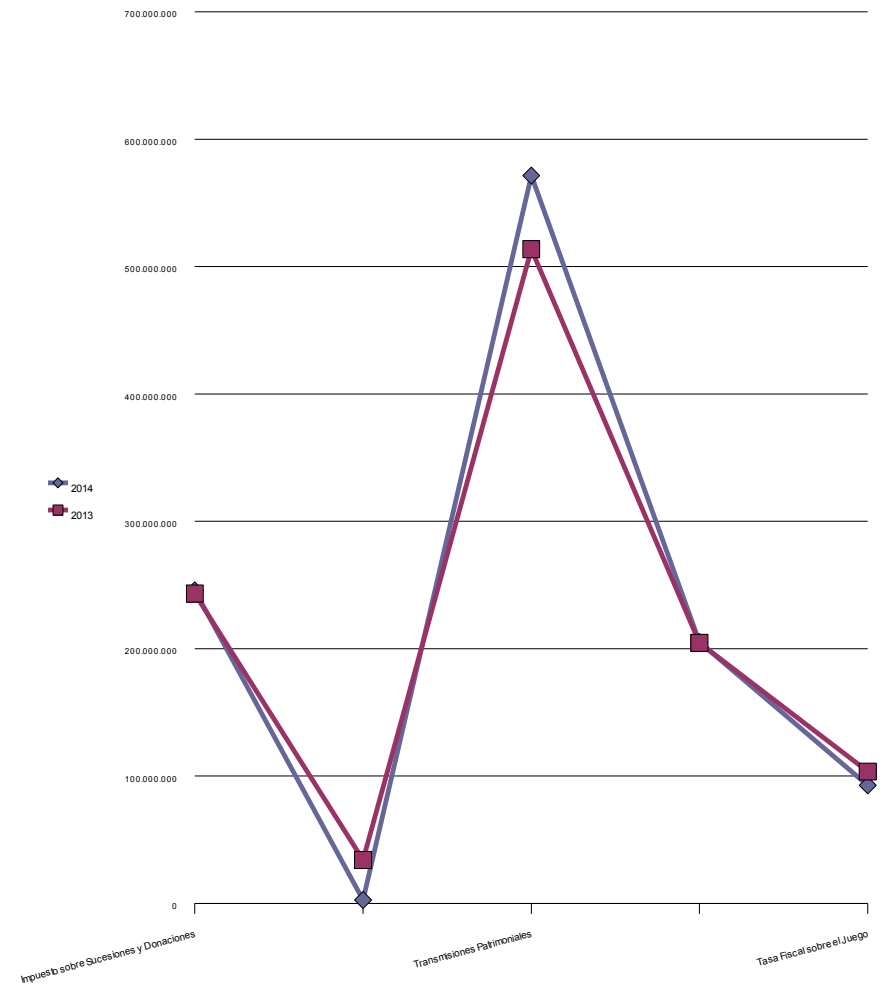
	RECAUDACION MENSUAL			RECAUDACION ACUMULADA		
	SEPTIEMBRE			SEPTIEMBRE		
	2014	2013	% 14/13	2014	2013	% 14/13
IMPUESTOS DIRECTOS						
Impuesto sobre Sucesiones y Donaciones	29.524.926	23.427.509	26,03	245.793.306	243.269.372	1,04
Impuesto sobre el Patrimonio de las Personas Físicas	295.057	28.956.783	-98,98	2.660.088	34.066.902	-92,19
TOTAL	29.819.983	52.384.292	-43,07	248.453.394	277.336.274	-10,41
IMPUESTOS INDIRECTOS						
Transmisiones Patrimoniales	65.876.227	48.052.905	37,09	571.460.229	513.611.525	11,26
Actos Jurídicos Documentados	27.496.443	19.004.938	44,68	205.251.682	204.555.383	0,34
Impuestos Extinguidos	0	0	-	0	0	-
TOTAL	93.372.670	67.057.843	39,24	776.711.911	718.166.908	8,15
TASAS						
Tasa Fiscal sobre el Juego	5.546.074	5.949.893	-6,79	92.730.792	103.512.434	-10,42
TOTAL	5.546.074	5.949.893	-6,79	92.730.792	103.512.434	-10,42
TOTAL RECAUDACION	128.738.727	125.392.028	2,67	1.117.896.098	1.099.015.616	1,72

Cifras en euros

Recaudación mensual. Figuras tributarias cedidas de gestión propia



Recaudación acumulada. Figuras tributarias cedidas de gestión propia



1.5. Detalle de los ingresos por las diferentes figuras tributarias cedidas gestionadas por el Estado sujetas a liquidación

1.5.1. Recaudación de las entregas a cuenta

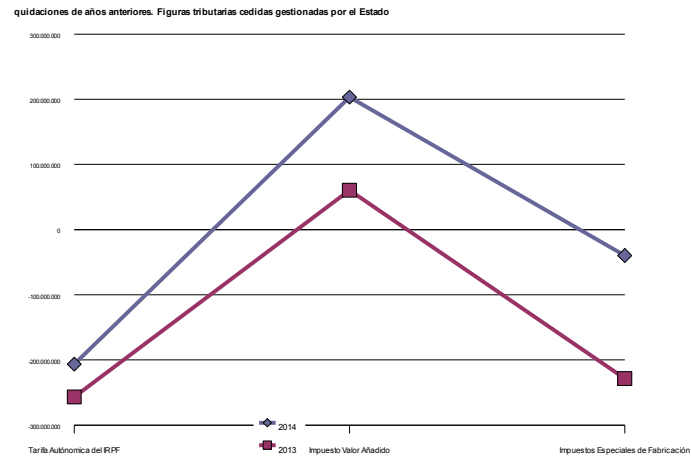
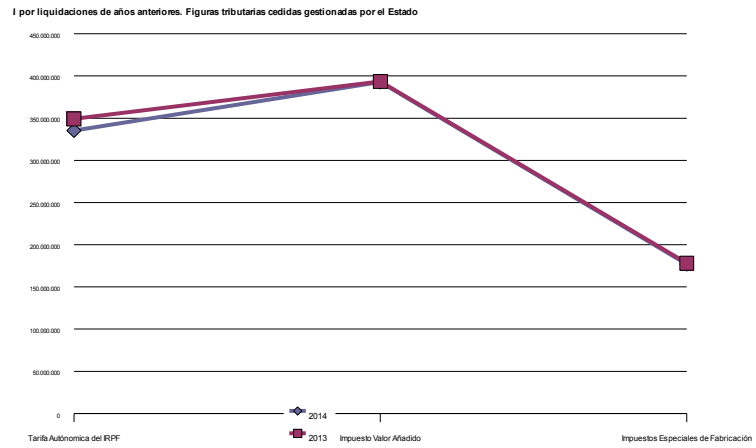
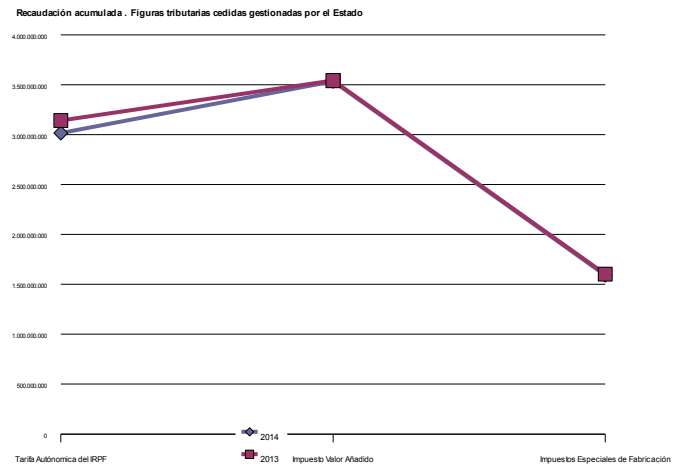
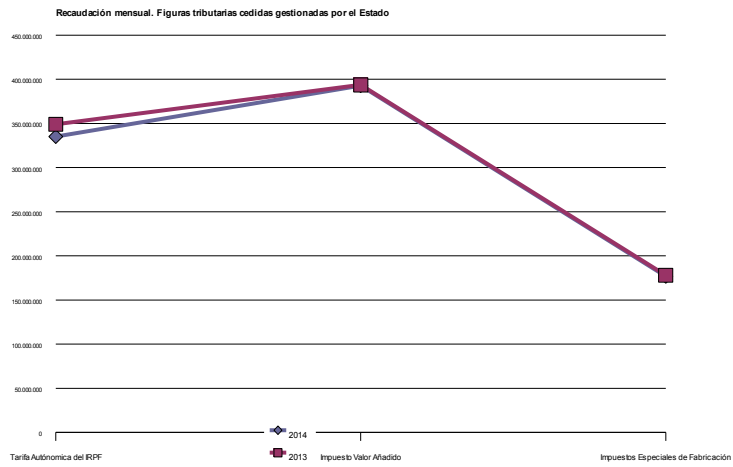
	RECAUDACION MENSUAL			RECAUDACION ACUMULADA		
	SEPTIEMBRE			SEPTIEMBRE		
	2014	2013	% 14/13	2014	2013	% 14/13
IMPUESTOS DIRECTOS						
Tarifa Autónoma del IRPF	335.233.826	349.079.013	-3,97	3.017.104.432	3.141.711.120	-3,97
TOTAL	335.233.826	349.079.013	-3,97	3.017.104.432	3.141.711.120	-3,97
IMPUESTOS INDIRECTOS						
Impuesto Valor Añadido	392.906.773	393.606.459	-0,18	3.536.160.960	3.542.458.132	-0,18
Impuestos Especiales de Fabricación	176.936.018	178.066.152	-0,63	1.592.424.165	1.602.595.365	-0,63
Impuesto s/ Alcohol	6.333.879	5.683.003	11,45	57.004.912	51.147.030	11,45
Impuesto s/ Productos Intermedios	140.548	125.450	12,04	1.264.935	1.129.050	12,04
Impuesto s/ Cerveza	2.494.778	2.395.614	4,14	22.453.005	21.560.527	4,14
Impuesto s/ Lab. Tabaco	61.279.309	60.936.611	0,56	551.513.782	548.429.497	0,56
Impuesto s/ Hidrocarburos. Tarifa Autónoma	85.317.852	90.078.383	-5,28	767.860.665	810.705.443	-5,28
Impuesto s/ Electricidad	21.369.652	18.847.091	13,38	192.326.865	169.623.817	13,38
TOTAL	569.842.792	571.672.611	-0,32	5.128.585.125	5.145.053.497	-0,32
TOTAL RECAUDACION	905.076.617	920.751.624	-1,70	8.145.689.557	8.286.764.617	-1,70

Cifras en euros

1.5.2. Recaudación por liquidaciones de años anteriores

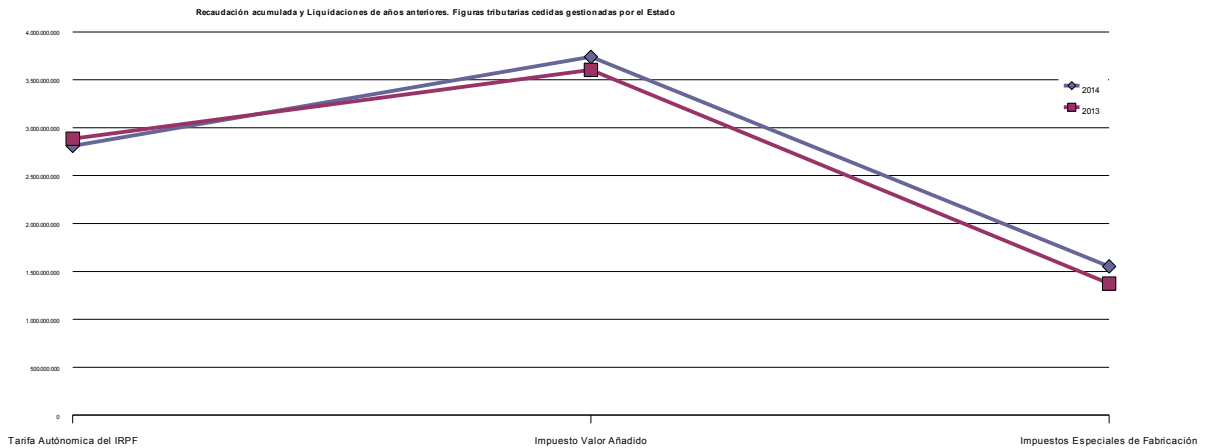
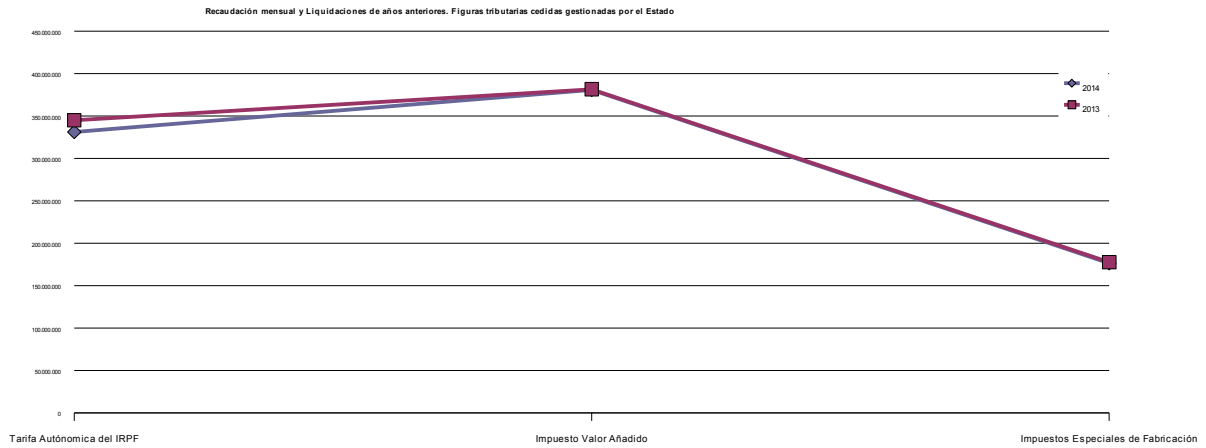
	RECAUDACION MENSUAL			RECAUDACION ACUMULADA		
	SEPTIEMBRE			SEPTIEMBRE		
	2014	2013	% 14/13	2014	2013	% 14/13
IMPUESTOS DIRECTOS						
Tarifa Autónoma del IRPF	-3.955.190	-3.955.190	0,00	-206.479.896	-256.873.742	19,62
TOTAL	-3.955.190	-3.955.190	0,00	-206.479.896	-256.873.742	19,62
IMPUESTOS INDIRECTOS						
Impuesto Valor Añadido	-11.978.523	-11.978.523	0,00	203.223.797	60.484.350	235,99
Impuestos Especiales de Fabricación	-498.878	-498.878	0,00	-39.763.859	-228.635.433	82,61
Impuesto s/ Alcohol	-75.196	-75.196	0,00	1.452.748	-4.622.481	131,43
Impuesto s/ Productos Intermedios	-980	-980	0,00	59.429	-141.419	142,02
Impuesto s/ Cerveza	-8.527	-8.527	0,00	1.698.151	-1.286.646	231,98
Impuesto s/ Lab. Tabaco	-110.648	-110.648	0,00	-31.060.402	-155.809.551	80,07
Impuesto s/ Hidrocarburos. Tarifa Autónoma	-298.872	-298.872	0,00	-46.211.947	-62.441.209	25,99
Impuesto s/ Electricidad	-4.655	-4.655	0,00	34.298.162	-4.334.127	891,35
TOTAL	-12.477.401	-12.477.401	0,00	163.459.938	-168.151.083	197,21
TOTAL RECAUDACION	-16.432.591	-16.432.591	0,00	-43.019.959	-425.024.825	89,88

Cifras en euros



1.6. Detalle de la recaudación por las diferentes figuras tributarias cedidas gestionadas por el Estado. Entregas a cuenta del ejercicio corriente y Liquidaciones de años anteriores

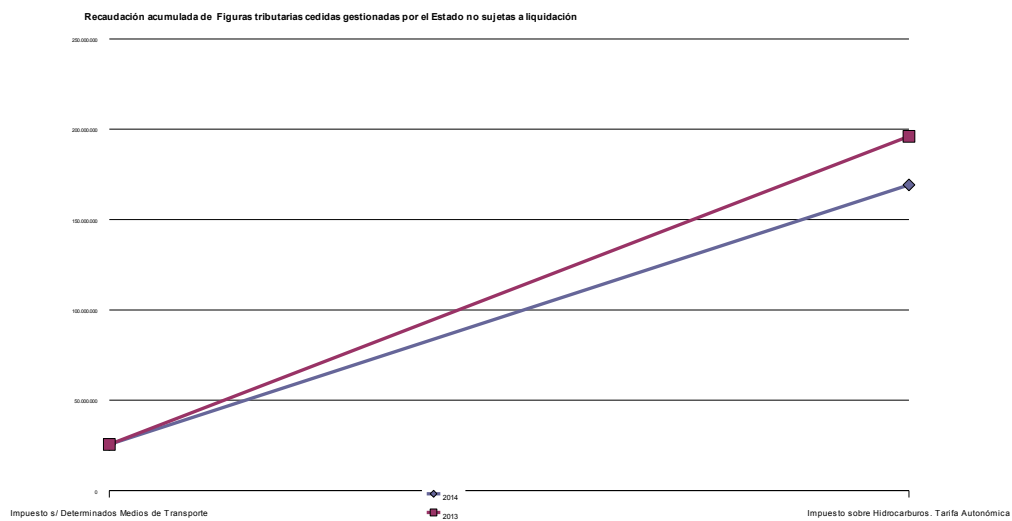
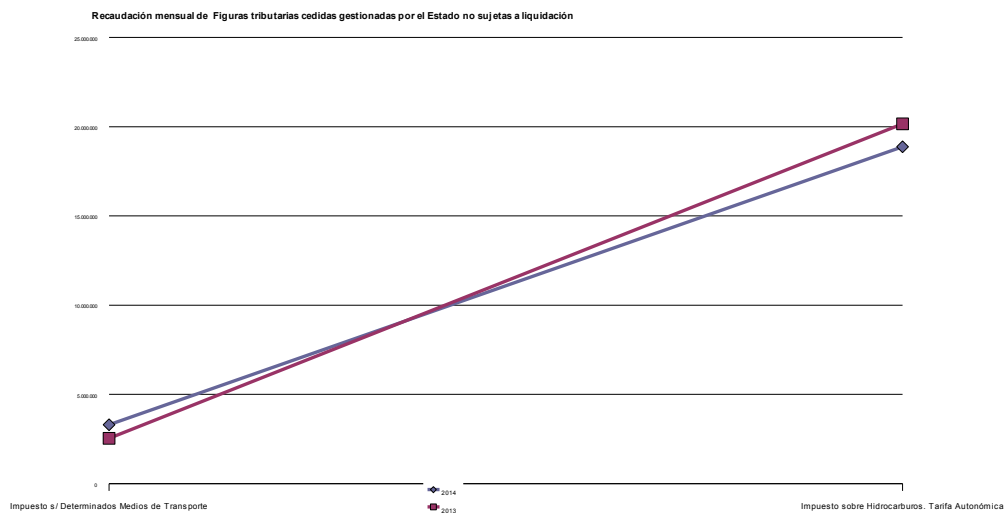
	RECAUDACIÓN MENSUAL			RECAUDACIÓN ACUMULADA		
	2014			SEPTIEMBRE		
	2014	2013	% 14/13	2014	2013	% 14/13
IMPUESTOS DIRECTOS						
Tarifa Autónoma del IRPF	331.278.636	345.123.824	-4,01	2.810.624.536	2.884.837.378	-2,57
TOTAL	331.278.636	345.123.824	-4,01	2.810.624.536	2.884.837.378	-2,57
IMPUESTOS INDIRECTOS						
Impuesto Valor Añadido	380.928.250	381.627.936	-0,18	3.739.384.757	3.602.942.482	3,79
Impuestos Especiales de Fabricación	176.437.140	177.567.274	-0,64	1.552.660.305	1.373.959.932	13,01
Impuesto s/ Alcohol	6.258.683	5.607.808	11,61	58.457.660	46.524.549	25,65
Impuesto s/ Productos Intermedios	139.568	124.470	12,13	1.324.364	987.631	34,10
Impuesto s/ Cerveza	2.486.251	2.387.087	4,15	24.151.156	20.273.881	19,12
Impuesto s/ Lab. Tabaco	61.168.661	60.825.963	0,56	520.453.380	392.619.946	32,56
Impuesto s/ Hidrocarburos. Tarifa Autónoma	85.018.980	89.779.511	-5,30	721.648.718	748.264.233	-3,56
Impuesto s/ Electricidad	21.364.997	18.842.436	13,39	226.625.027	165.289.691	37,11
TOTAL	557.365.390	559.195.210	-0,33	5.292.045.062	4.976.902.414	6,33
TOTAL RECAUDACIÓN	888.644.027	904.319.033	-1,73	8.102.669.599	7.861.739.792	3,06



1.7. Detalle de la Recaudación de las diferentes figuras tributarias cedidas gestionadas por el Estado no sujetas a Liquidación

IMPUESTOS INDIRECTOS	RECAUDACION MENSUAL			RECAUDACION ACUMULADA		
	SEPTIEMBRE			SEPTIEMBRE		
	2014	2013	% 14/13	2014	2013	% 14/13
Impuesto s/ Determinados Medios de Transporte	3.294.327	2.532.040	30,11	25.456.760	25.461.219	-0,02
Impuesto sobre Hidrocarburos. Tarifa Autonómica	18.873.828	20.162.964	-6,39	169.237.143	196.065.273	-13,68
TOTAL RECAUDACION	22.168.155	22.695.004	-2,32	194.693.904	221.526.492	-12,11

Cifras en euros



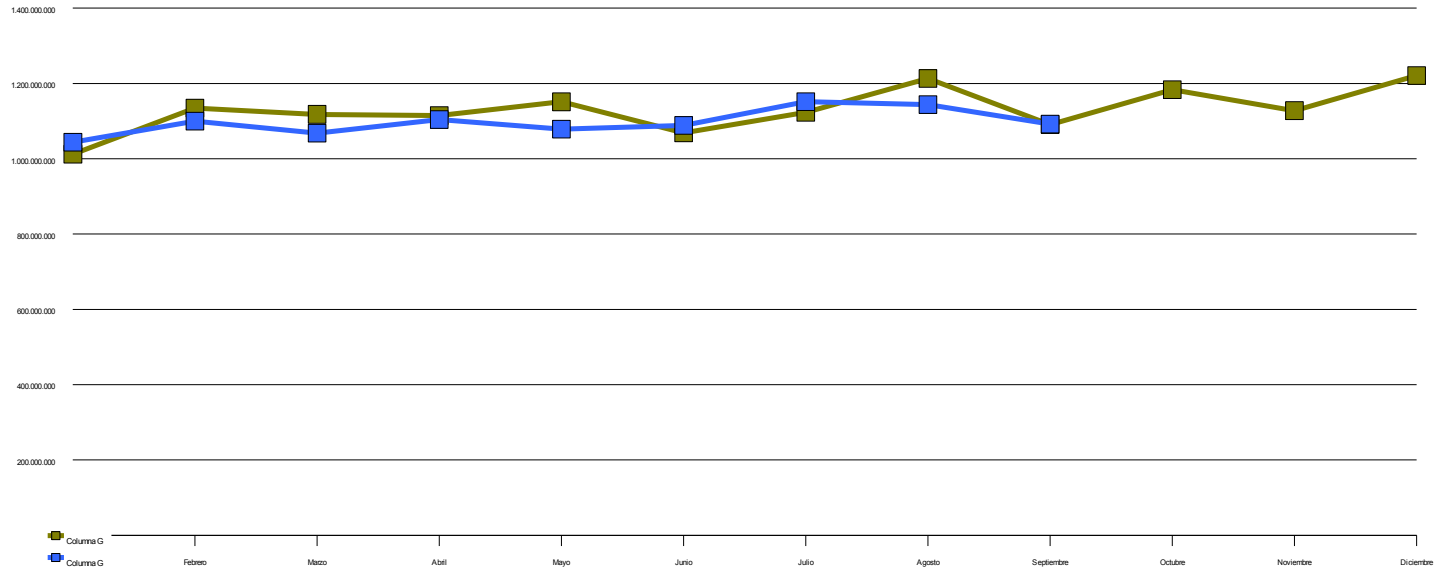
1.8. Recaudación mensual Homogenea* por capítulos. Serie temporal 2014-2013.

	IMPUESTOS DIRECTOS	IMPUESTOS INDIRECTOS	TASAS	OTROS INGRESOS DE DERECHO PÚBLICO	TOTAL MENSUAL	TOTAL MENSUAL ACUMULADO
2013						
Enero	365.324.388	625.504.580	7.614.429	13.640.674	1.012.084.070	1.012.084.070
Febrero	377.591.589	721.375.293	10.912.978	24.521.321	1.134.401.181	2.146.485.251
Marzo	379.684.661	731.047.658	9.809.851	-2.659.582	1.117.882.588	3.264.367.839
Abril	399.693.583	650.086.687	36.136.222	28.721.862	1.114.638.353	4.379.006.192
Mayo	403.350.302	706.785.555	11.363.608	29.648.773	1.151.148.238	5.530.154.430
Junio	379.096.809	664.577.645	8.576.715	16.691.682	1.068.942.852	6.599.097.282
Julio	377.611.157	681.870.123	34.872.459	28.836.323	1.123.190.062	7.722.287.344
Agosto	455.307.049	718.114.278	10.855.509	28.743.279	1.213.020.116	8.935.307.460
Septiembre	401.399.018	663.104.263	8.905.121	17.327.935	1.090.736.337	10.026.043.798
Octubre	447.736.263	668.714.627	33.756.862	33.314.261	1.183.522.013	11.209.565.811
Noviembre	378.352.199	696.355.973	15.148.956	37.880.437	1.127.737.566	12.337.303.377
Diciembre	412.548.029	723.273.493	44.360.959	40.696.045	1.220.878.526	13.558.181.903
2014						
Enero	351.877.117	664.142.425	9.123.742	18.577.226	1.043.720.509	1.043.720.509
Febrero	395.519.285	674.277.362	7.307.547	22.985.156	1.100.089.351	2.143.809.860
Marzo	364.984.273	671.805.446	8.635.568	22.499.256	1.067.924.542	3.211.734.402
Abril	361.150.408	680.409.370	33.552.437	28.843.945	1.103.956.160	4.315.690.562
Mayo	362.602.272	682.518.255	6.165.358	26.991.479	1.078.277.364	5.393.967.926
Junio	359.536.540	691.804.807	9.747.243	27.113.289	1.088.201.879	6.482.169.805
Julio	369.662.659	705.304.854	37.038.270	39.275.847	1.151.281.630	7.633.451.435
Agosto	369.580.031	725.621.660	9.726.592	39.023.118	1.143.951.400	8.777.402.836
Septiembre	365.053.809	694.727.619	10.152.582	22.368.807	1.092.302.816	9.869.705.652

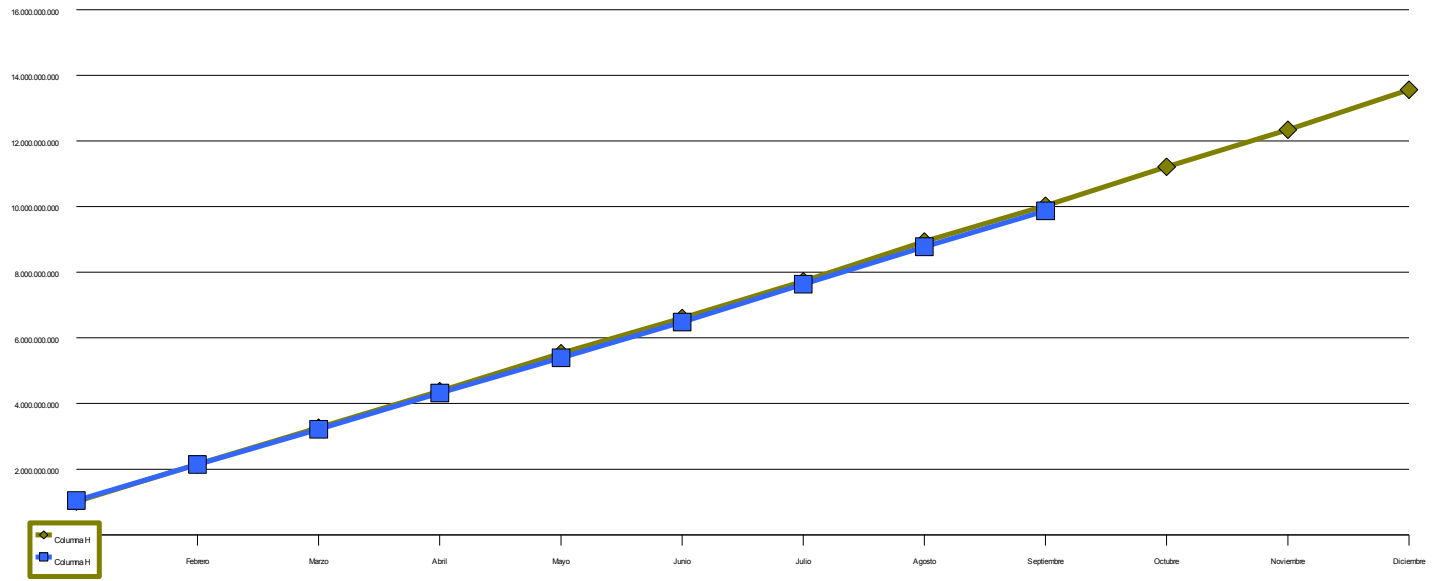
Cifras en euros

*Nota: sin considerar las cantidades correspondientes a liquidaciones de ejercicios anteriores por las diferentes figuras tributarias cedidas gestionadas por el Estado

Recaudación mensual



Recaudación mensual acumulada



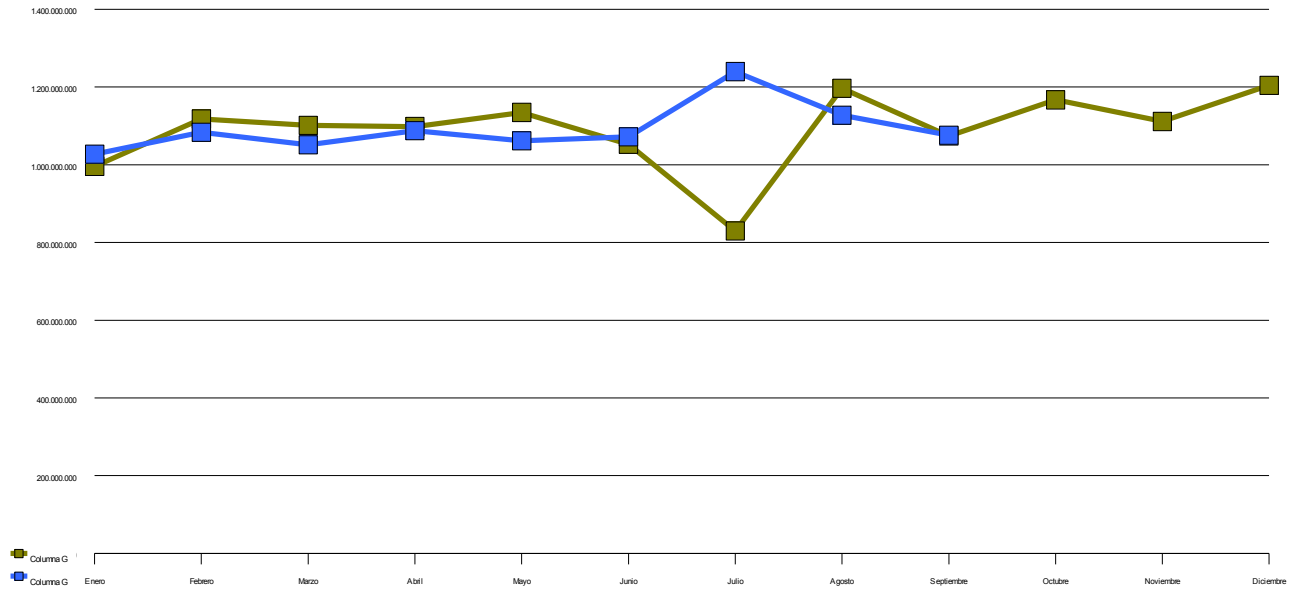
1.9. Recaudación mensual por capítulos. Serie temporal 2014-2013. **

	IMPUESTOS DIRECTOS	IMPUESTOS INDIRECTOS	TASAS	OTROS INGRESOS DE DERECHO PÚBLICO	TOTAL MENSUAL	TOTAL MENSUAL ACUMULADO
2013						
Enero	361.369.198	613.027.179	7.614.429	13.640.674	995.651.479	995.651.479
Febrero	373.636.399	708.897.892	10.912.978	24.521.321	1.117.968.590	2.113.620.069
Marzo	375.729.471	718.570.257	9.809.851	-2.659.582	1.101.449.997	3.215.070.066
Abril	395.738.393	637.609.286	36.136.222	28.721.862	1.098.205.762	4.313.275.828
Mayo	399.395.112	694.308.154	11.363.608	29.648.773	1.134.715.647	5.447.991.475
Junio	375.141.619	652.100.244	8.576.715	16.691.682	1.052.510.261	6.500.501.736
Julio	152.378.932	613.538.250	34.872.459	28.836.323	829.625.964	7.330.127.700
Agosto	451.351.859	705.636.877	10.855.509	28.743.279	1.196.587.525	8.526.715.225
Septiembre	397.443.828	650.626.862	8.905.121	17.327.935	1.074.303.746	9.601.018.972
Octubre	443.781.073	656.237.226	33.756.862	33.314.261	1.167.089.422	10.768.108.394
Noviembre	374.397.010	683.878.572	15.148.956	37.880.437	1.111.304.976	11.879.413.369
Diciembre	408.592.840	710.796.092	44.360.959	40.696.045	1.204.445.935	13.083.859.304
2014						
Enero	347.921.927	651.665.024	9.123.742	18.577.226	1.027.287.919	1.027.287.919
Febrero	391.564.096	661.799.961	7.307.547	22.985.156	1.083.656.760	2.110.944.679
Marzo	361.029.083	659.328.045	8.635.568	22.499.256	1.051.491.951	3.162.436.630
Abril	357.195.219	667.931.969	33.552.437	28.843.945	1.087.523.569	4.249.960.199
Mayo	358.647.083	670.040.854	6.165.358	26.991.479	1.061.844.773	5.311.804.972
Junio	355.581.351	679.327.406	9.747.243	27.113.289	1.071.769.288	6.383.574.260
Julio	194.824.280	968.584.001	37.038.270	39.275.847	1.239.722.398	7.623.296.658
Agosto	365.624.842	713.144.258	9.726.592	39.023.118	1.127.518.810	8.750.815.468
Septiembre	361.098.619	682.250.217	10.152.582	22.368.807	1.075.870.225	9.826.685.693

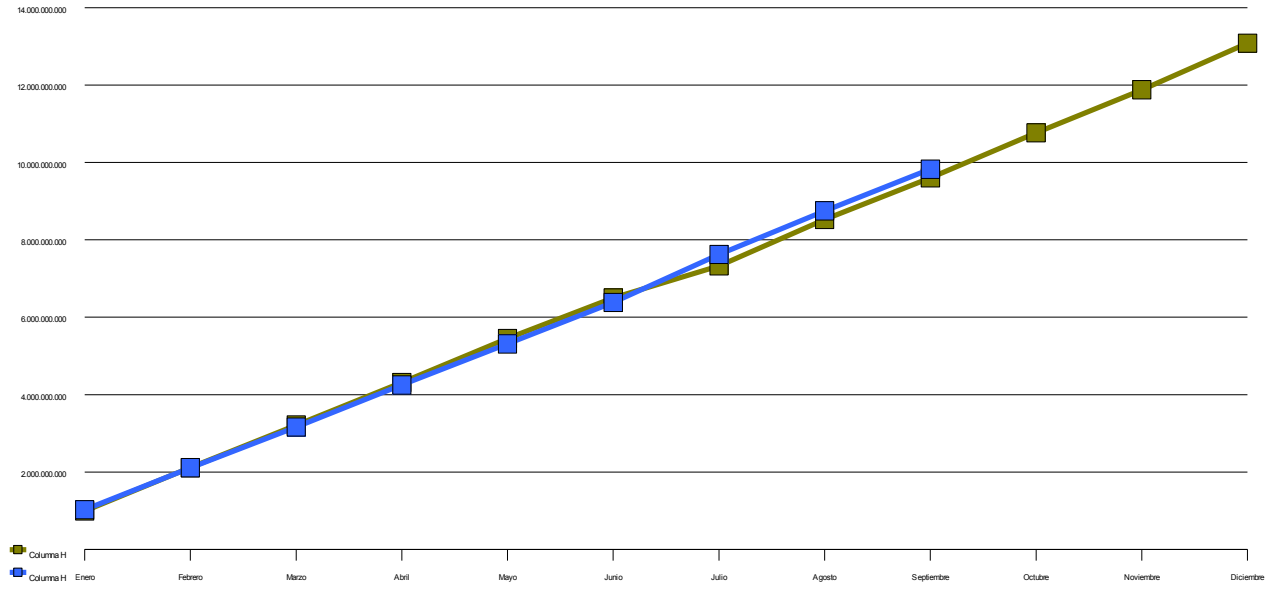
Cifras en euros

**Nota: incluidas las cantidades correspondientes a liquidaciones de ejercicios anteriores por las diferentes figuras tributarias cedidas gestionadas por el Estado

Recaudación mensual y Liquidación de años anteriores



Recaudación mensual acumulada y Liquidación de años anteriores



2. Recaudación Provincial de los Tributos gestionados por la Junta de Andalucía y sus Agencias Administrativas. Desglose por Conceptos

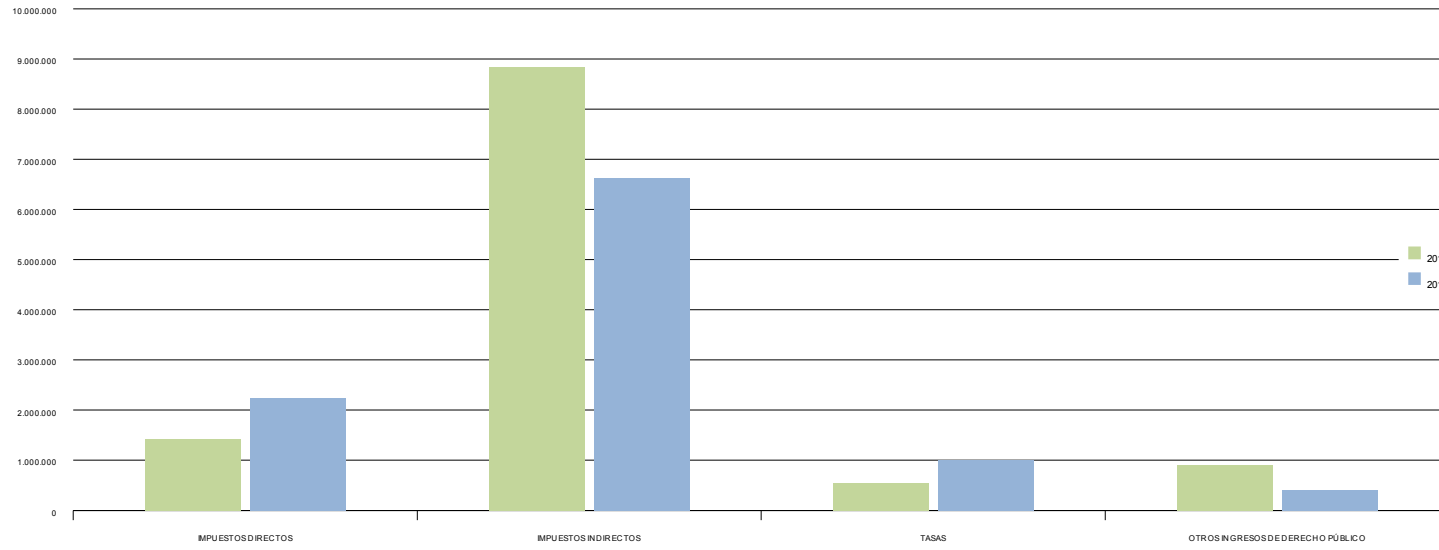
2.1. Almería. Recaudación mensual 2014-2013

	RECAUDACIÓN MENSUAL			RECAUDACIÓN ACUMULADA		
	SEPTIEMBRE			SEPTIEMBRE		
	2014	2013	% 14/13	2014	2013	% 14/13
IMPUESTOS DIRECTOS						
Impuesto sobre Sucesiones y Donaciones	1.405.797	2.213.882	-36,50	16.084.068	18.786.114	-14,38
Impuesto sobre el Patrimonio de las Personas Físicas	18.421	18.270	0,82	159.496	219.852	-27,45
Impuesto sobre Depósitos Bancarios	0	0	-	0	0	-
TOTAL	1.424.218	2.232.153	-36,20	16.243.564	19.005.965	-14,53
IMPUESTOS INDIRECTOS						
Transmisiones Patrimoniales	5.948.430	4.342.963	36,97	52.587.101	47.884.138	9,82
Actos Jurídicos Documentados	2.846.603	2.277.471	24,99	20.412.135	20.715.497	-1,46
Impuesto s/ Juego del Bingo	0	0	-	0	0	-
Impuesto Actividades de Juego No Presenciales	0	0	-	0	0	-
Impuestos Ecológicos	39.891	415	9.510,64	2.077.094	1.096.859	89,37
Impuestos Extinguidos	0	0	-	0	0	-
Canon de Mejora	0	0	-	0	0	-
TOTAL	8.834.924	6.620.850	33,44	75.076.330	69.696.495	7,72
TASAS						
Tasa Fiscal sobre el Juego	333.550	745.366	-55,25	7.166.087	7.456.891	-3,90
Tasas Consejerías y Agencias Administrativas	213.880	252.122	-15,17	2.269.738	2.144.623	5,83
TOTAL	547.430	997.488	-45,12	9.435.826	9.601.514	-1,73
TOTAL RECAUDACIÓN	10.806.572	9.850.491	9,71	100.755.720	98.303.974	2,49

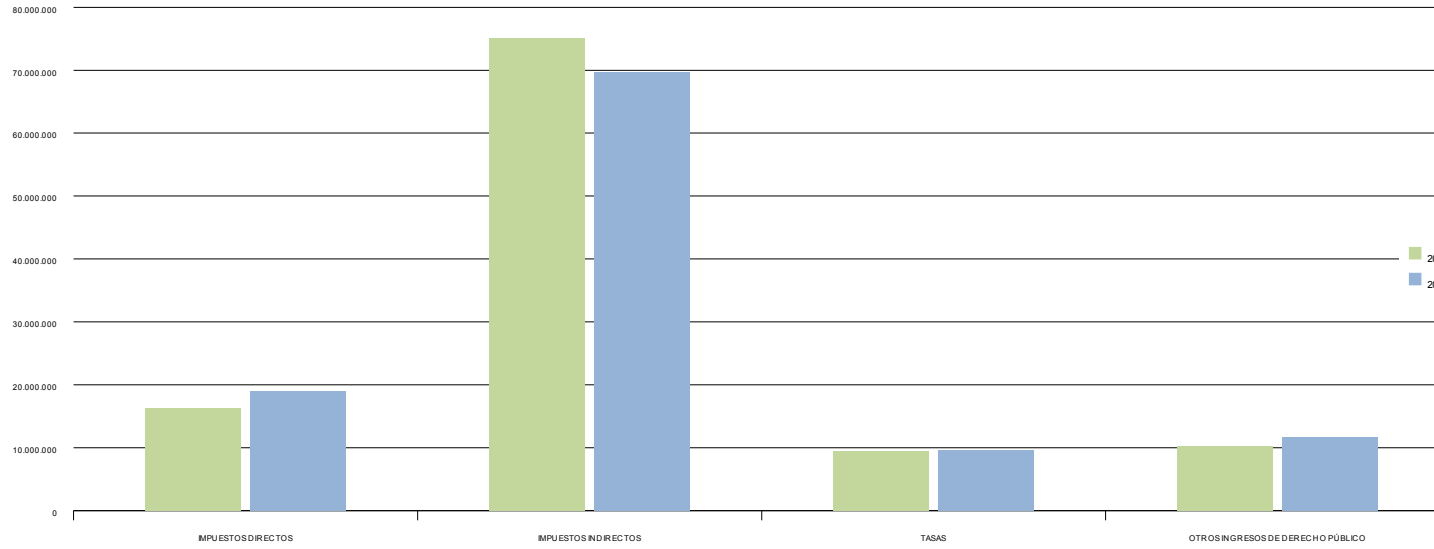
	RECAUDACION MENSUAL			RECAUDACION ACUMULADA		
	SEPTIEMBRE			SEPTIEMBRE		
	2014	2013	% 14/13	2014	2013	% 14/13
OTROS INGRESOS DE DERECHO PUBLICO						
Otros Ingresos de Derecho Público	904.116	410.322	120,34	10.137.114	11.701.043	-13,37
TOTAL RECAUDACIÓN	11.710.688	10.260.813	14,13	110.892.833	110.005.017	0,81

Cifras en euros

Almería. Recaudación mensual por conceptos



Almería. Recaudación acumulada por conceptos



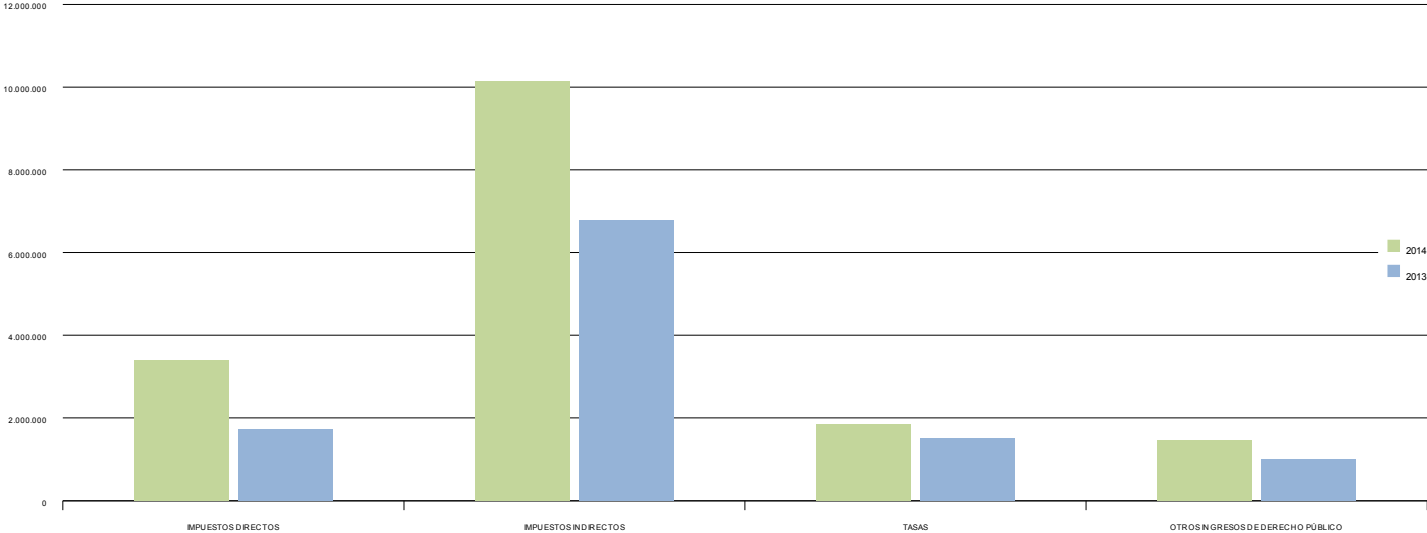
2.2. Cádiz. Recaudación mensual 2014-2013

	RECAUDACIÓN MENSUAL			RECAUDACIÓN ACUMULADA		
	SEPTIEMBRE			SEPTIEMBRE		
	2014	2013	% 14/13	2014	2013	% 14/13
IMPUESTOS DIRECTOS						
Impuesto sobre Sucesiones y Donaciones	3.385.178	1.712.946	97,62	33.162.278	25.394.539	30,59
Impuesto sobre el Patrimonio de las Personas Físicas	9.013	8.504	5,99	668.626	531.949	25,69
Impuesto sobre Depósitos Bancarios	0	0	-	0	0	-
TOTAL	3.394.191	1.721.449	97,17	33.830.903	25.926.488	30,49
IMPUESTOS INDIRECTOS						
Transmisiones Patrimoniales	7.301.749	5.107.825	42,95	67.813.684	58.355.124	16,21
Actos Jurídicos Documentados	2.831.043	1.631.345	73,54	23.392.797	23.576.570	-0,78
Impuesto s/ Juego del Bingo	0	0	-	2.930	0	-
Impuesto Actividades de Juego No Presenciales	0	0	-	0	0	-
Impuestos Ecológicos	15.620	41.346	-62,22	879.774	1.065.362	-17,42
Impuestos Extinguidos	0	0	-	0	0	-
Canon de Mejora	0	0	-	0	0	-
TOTAL	10.148.413	6.780.516	49,67	92.089.185	82.997.056	10,95
TASAS						
Tasa Fiscal sobre el Juego	1.559.093	1.283.068	21,51	16.613.759	17.874.118	-7,05
Tasas Consejerías y Agencias Administrativas	293.020	217.733	34,58	3.005.795	3.662.369	-17,93
TOTAL	1.852.114	1.500.801	23,41	19.619.554	21.536.488	-8,90
TOTAL RECAUDACIÓN	15.394.718	10.002.767	53,90	145.539.642	130.460.031	11,56

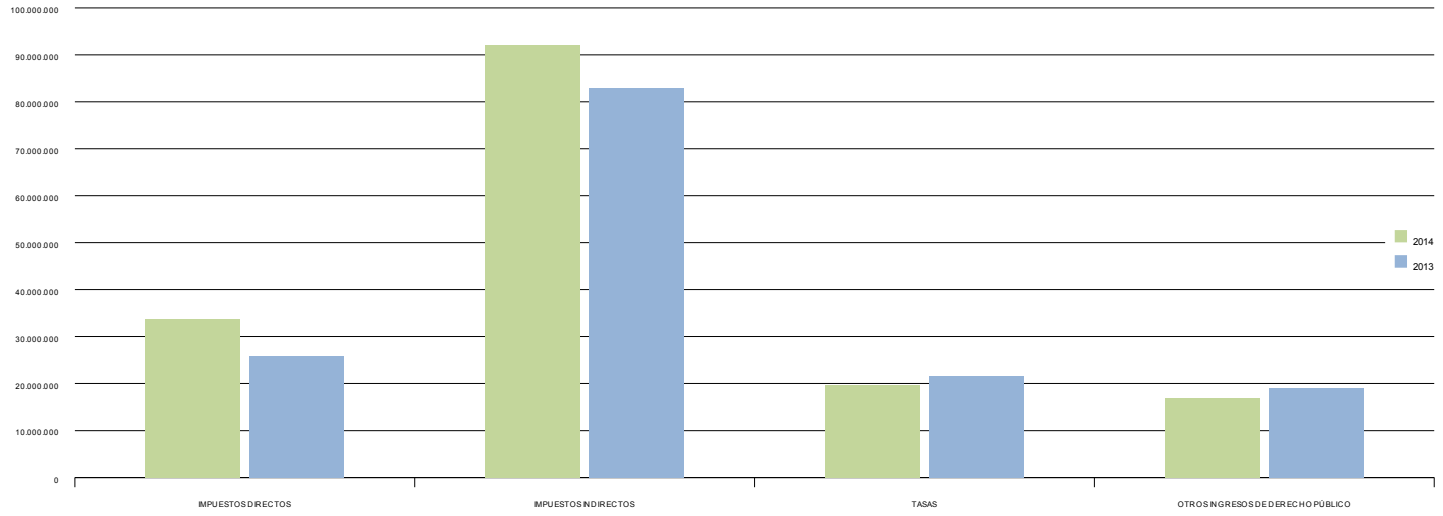
	RECAUDACION MENSUAL			RECAUDACION ACUMULADA		
	SEPTIEMBRE			SEPTIEMBRE		
	2014	2013	% 14/13	2014	2013	% 14/13
OTROS INGRESOS DE DERECHO PUBLICO						
Otros Ingresos de Derecho Público	1.467.395	1.006.209	45,83	16.865.280	18.938.026	-10,94
TOTAL RECAUDACIÓN	16.862.113	11.008.976	53,17	162.404.922	149.398.057	8,71

Cifras en euros

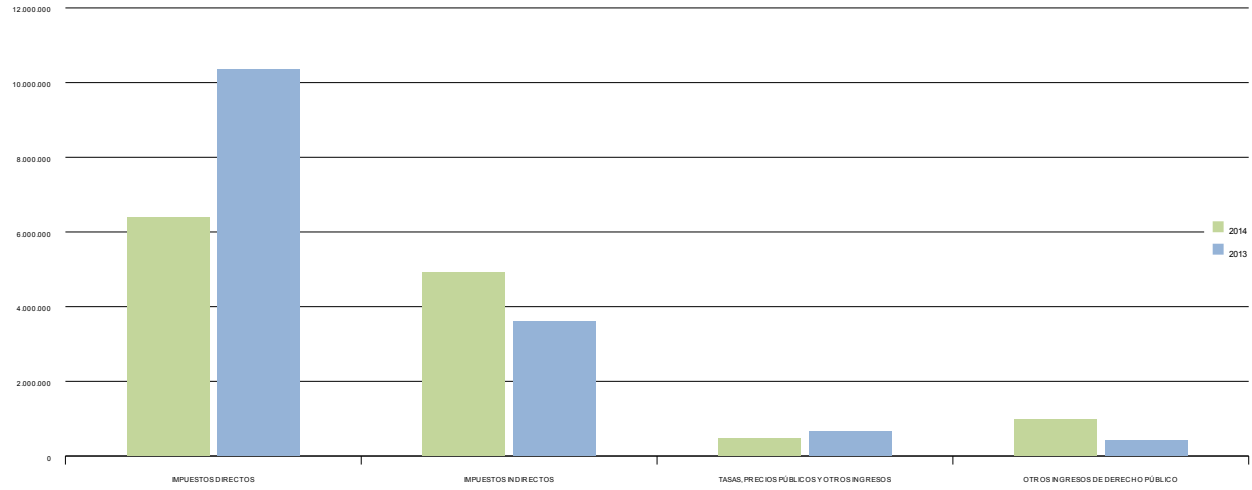
Cádiz. Recaudación mensual por conceptos



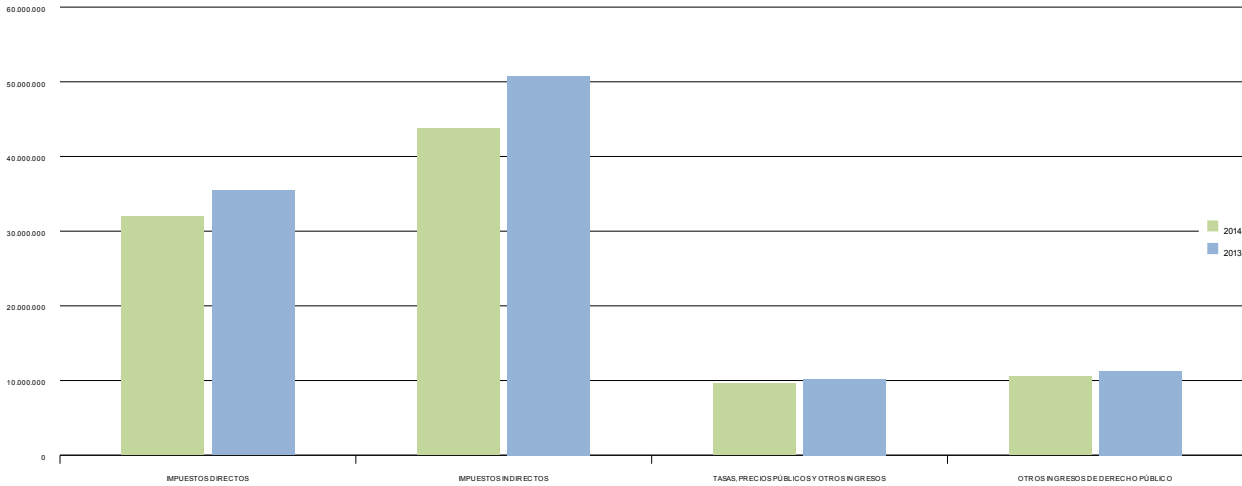
Cádiz. Recaudación acumulada por conceptos



Córdoba. Recaudación mensual por conceptos



Córdoba. Recaudación acumulada por conceptos



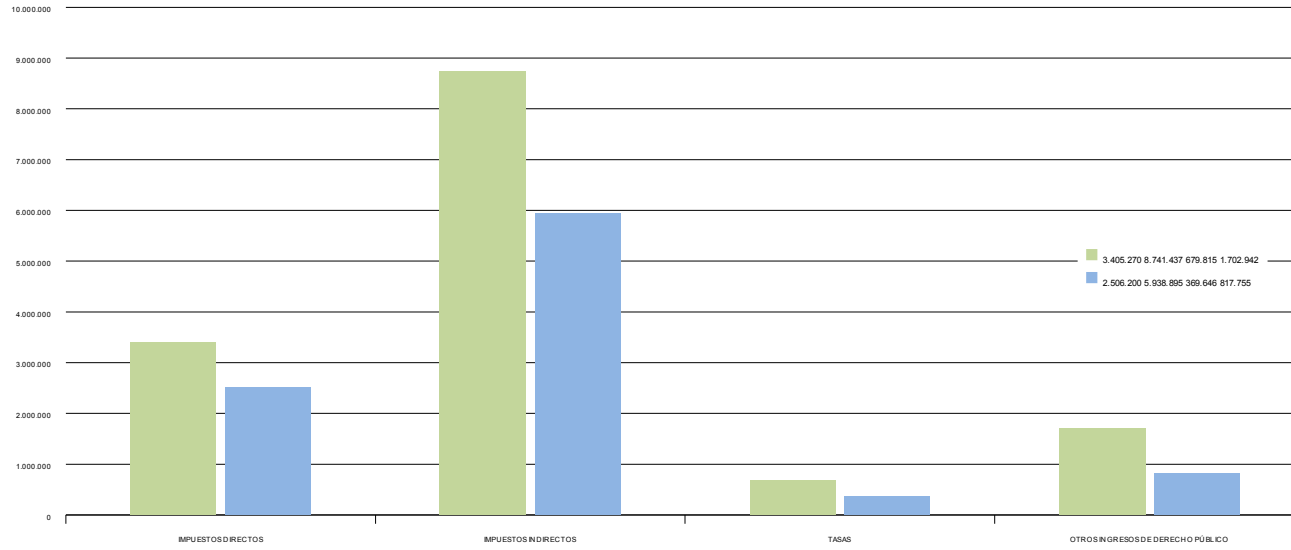
2.4. Granada. Recaudación mensual 2014-2013

	RECAUDACIÓN MENSUAL			RECAUDACIÓN ACUMULADA		
	SEPTIEMBRE			SEPTIEMBRE		
	2014	2013	% 14/13	2014	2013	% 14/13
IMPUESTOS DIRECTOS						
Impuesto sobre Sucesiones y Donaciones	3.367.259	2.490.045	35,29	32.868.451	34.610.149	-5,03
Impuesto sobre el Patrimonio de las Personas Físicas	38.011	16.155	135,28	253.966	313.800	-19,07
Impuesto sobre Depósitos Bancarios	0	0	-	0	0	-
TOTAL	3.405.270	2.506.200	35,87	33.122.417	34.923.949	-5,16
IMPUESTOS INDIRECTOS						
Transmisiones Patrimoniales	5.756.202	4.101.982	40,38	51.794.896	49.395.821	4,86
Actos Jurídicos Documentados	2.985.204	1.836.911	62,51	20.495.016	21.069.964	-2,73
Impuesto s/ Juego del Bingo	0	0	-	26	0	-
Impuesto Actividades de Juego No Presenciales	0	0	-	0	0	-
Impuestos Ecológicos	30	2	1.452,82	75.227	113.956	-33,99
Impuestos Extinguidos	0	0	-	0	0	-
Canon de Mejora	0	0	-	0	0	-
TOTAL	8.741.437	5.938.895	47,19	72.365.166	70.579.741	2,53
TASAS						
Tasa Fiscal sobre el Juego	367.742	182.671	101,31	7.233.251	8.807.113	-17,87
Tasas Consejerías y Agencias Administrativas	312.073	186.975	66,91	3.078.848	2.914.224	5,65
TOTAL	679.815	369.646	83,91	10.312.099	11.721.337	-12,02
TOTAL RECAUDACIÓN	12.826.521	8.814.741	45,51	115.799.682	117.225.027	-1,22

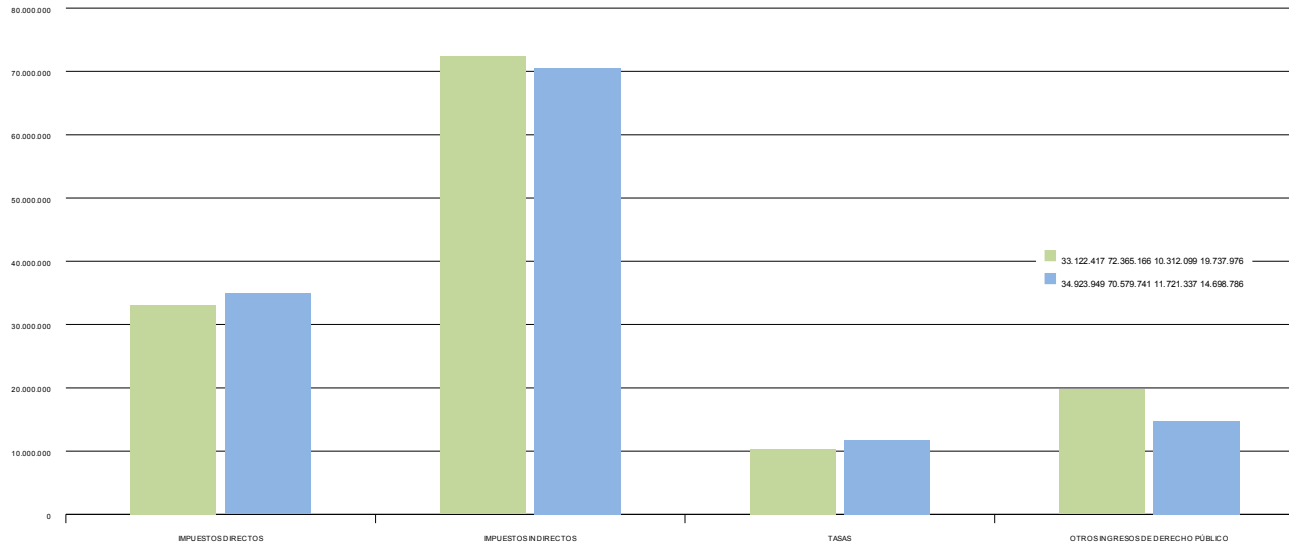
	RECAUDACION MENSUAL			RECAUDACION ACUMULADA		
	SEPTIEMBRE			SEPTIEMBRE		
	2014	2013	% 14/13	2014	2013	% 14/13
OTROS INGRESOS DE DERECHO PUBLICO						
Otros Ingresos de Derecho Público	1.702.942	817.755	108,25	19.737.976	14.698.786	34,28
TOTAL RECAUDACIÓN	14.529.463	9.632.496	50,84	135.537.658	131.923.813	2,74

Cifras en euros

Granada. Recaudación mensual por conceptos



Granada. Recaudación acumulada por conceptos



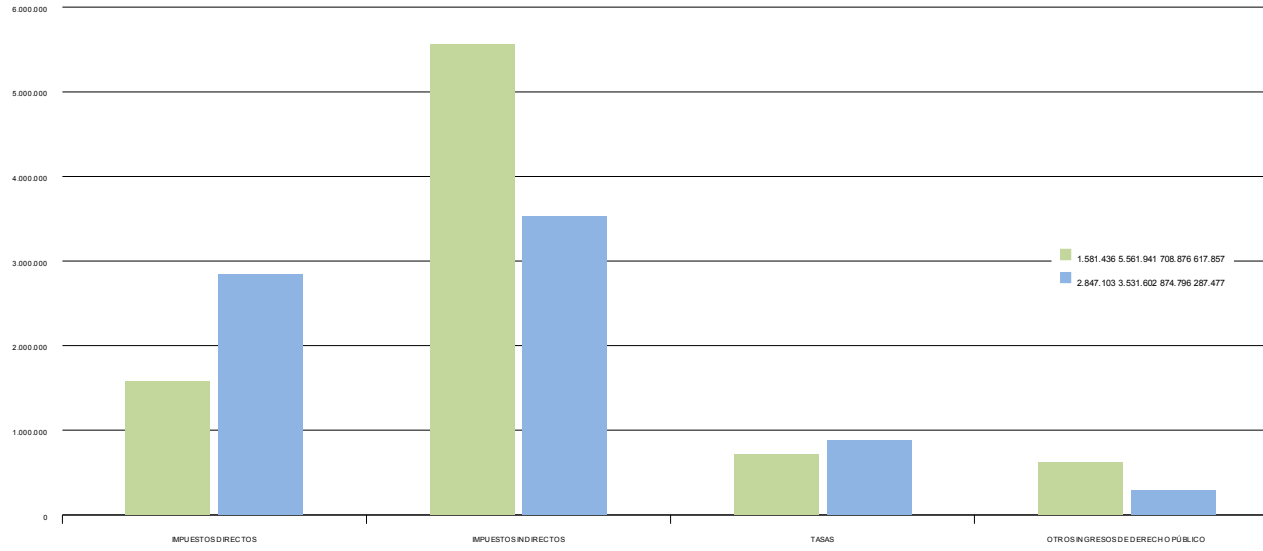
2.5. Huelva. Recaudación mensual 2014-2013

	RECAUDACIÓN MENSUAL			RECAUDACIÓN ACUMULADA		
	SEPTIEMBRE			SEPTIEMBRE		
	2014	2013	% 14/13	2014	2013	% 14/13
IMPUESTOS DIRECTOS						
Impuesto sobre Sucesiones y Donaciones	1.579.739	821.670	92,26	14.757.996	10.936.303	34,95
Impuesto sobre el Patrimonio de las Personas Físicas	1.697	2.025.433	-99,92	25.873	2.068.191	-98,75
Impuesto sobre Depósitos Bancarios	0	0	-	0	0	-
TOTAL	1.581.436	2.847.103	-44,45	14.783.869	13.004.494	13,68
IMPUESTOS INDIRECTOS						
Transmisiones Patrimoniales	3.426.754	2.126.098	61,18	31.693.250	25.267.184	25,43
Actos Jurídicos Documentados	1.910.379	1.344.408	42,10	11.204.887	11.055.099	1,35
Impuesto s/ Juego del Bingo	0	0	-	0	0	-
Impuesto Actividades de Juego No Presenciales	0	0	-	0	0	-
Impuestos Ecológicos	224.809	61.096	267,96	1.167.596	858.740	35,97
Impuestos Extinguidos	0	0	-	0	0	-
Canon de Mejora	0	0	-	0	0	-
TOTAL	5.561.941	3.531.602	57,49	44.065.732	37.181.023	18,52
TASAS						
Tasa Fiscal sobre el Juego	580.972	740.190	-21,51	6.693.549	7.790.414	-14,08
Tasas Consejerías y Agencias Administrativas	127.903	134.607	-4,98	1.331.125	1.607.376	-17,19
TOTAL	708.876	874.796	-18,97	8.024.674	9.397.790	-14,61
TOTAL RECAUDACIÓN	7.852.252	7.253.502	8,25	66.874.275	59.583.308	12,24

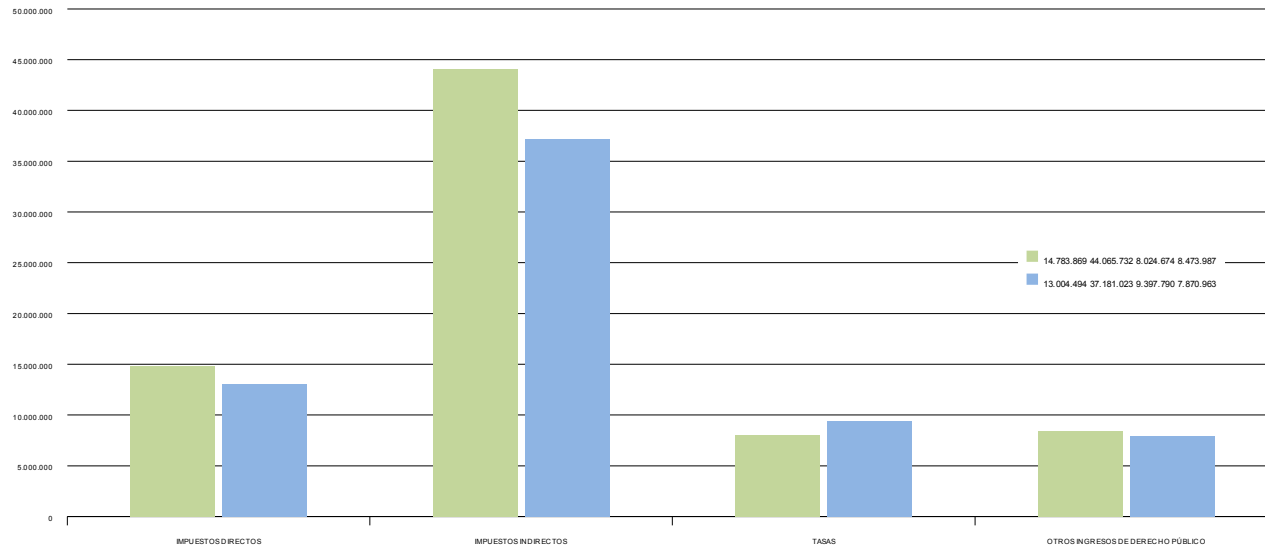
	RECAUDACIÓN MENSUAL			RECAUDACIÓN ACUMULADA		
	SEPTIEMBRE			SEPTIEMBRE		
	2014	2013	% 14/13	2014	2013	% 14/13
OTROS INGRESOS DE DERECHO PÚBLICO						
Otros Ingresos de Derecho Público	617.857	287.477	114,92	8.473.987	7.870.963	7,66
TOTAL RECAUDACIÓN	8.470.109	7.540.979	12,32	75.348.262	67.454.271	11,70

Cifras en euros

Huelva. Recaudación mensual por conceptos



Huelva. Recaudación acumulada por conceptos



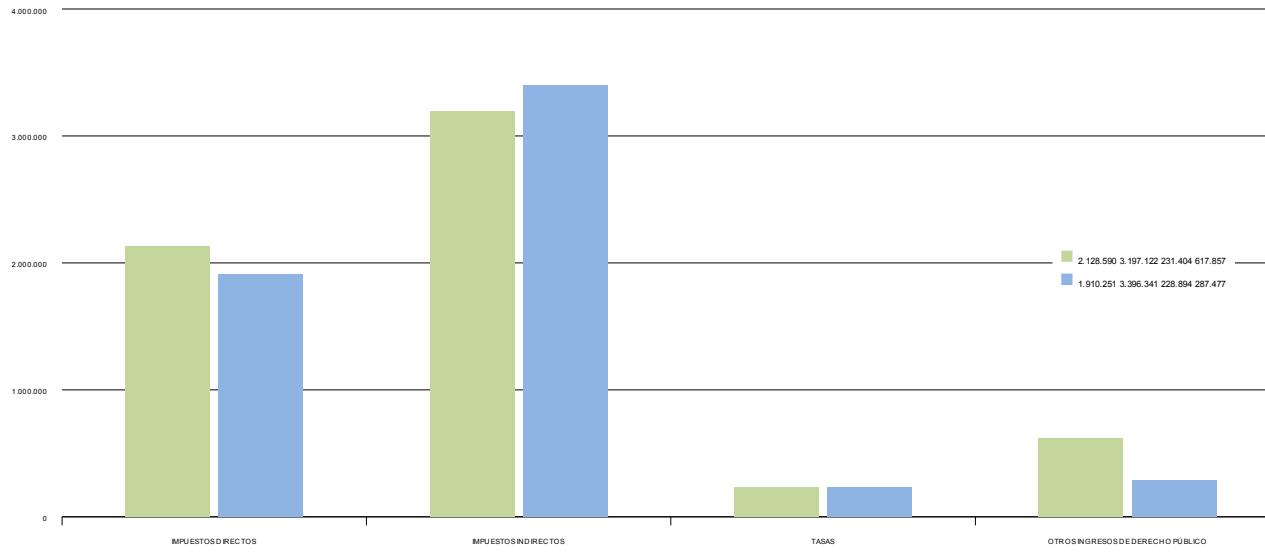
2.6. Jaén. Recaudación mensual 2014-2013

	RECAUDACIÓN MENSUAL			RECAUDACIÓN ACUMULADA		
	SEPTIEMBRE			SEPTIEMBRE		
	2014	2013	% 14/13	2014	2013	% 14/13
IMPUESTOS DIRECTOS						
Impuesto sobre Sucesiones y Donaciones	2.123.177	1.906.693	11,35	18.989.334	19.718.999	-3,70
Impuesto sobre el Patrimonio de las Personas Físicas	5.412	3.559	52,09	114.843	131.127	-12,42
Impuesto sobre Depósitos Bancarios	0	0	-	0	0	-
TOTAL	2.128.590	1.910.251	11,43	19.104.176	19.850.126	-3,76
IMPUESTOS INDIRECTOS						
Transmisiones Patrimoniales	2.126.471	2.468.026	-13,84	22.845.778	23.800.798	-4,01
Actos Jurídicos Documentados	1.070.608	928.310	15,33	9.233.448	11.179.028	-17,40
Impuesto s/ Juego del Bingo	0	0	-	0	0	-
Impuesto Actividades de Juego No Presenciales	0	0	-	0	0	-
Impuestos Ecológicos	43	5	800,42	64.132	209.176	-69,34
Impuestos Extinguidos	0	0	-	0	0	-
Canon de Mejora	0	0	-	0	0	-
TOTAL	3.197.122	3.396.341	-5,87	32.143.359	35.189.002	-8,66
TASAS, PRECIOS PÚBLICOS Y OTROS INGRESOS						
Tasa Fiscal sobre el Juego	38.959	90.102	-56,76	4.584.242	4.868.335	-5,84
Tasas Consejerías y Agencias Administrativas	192.445	138.793	38,66	2.254.902	2.405.964	-6,28
TOTAL	231.404	228.894	1,10	6.839.144	7.274.299	-5,98
TOTAL RECAUDACIÓN	5.557.115	5.535.487	0,39	58.086.678	62.313.427	-6,78

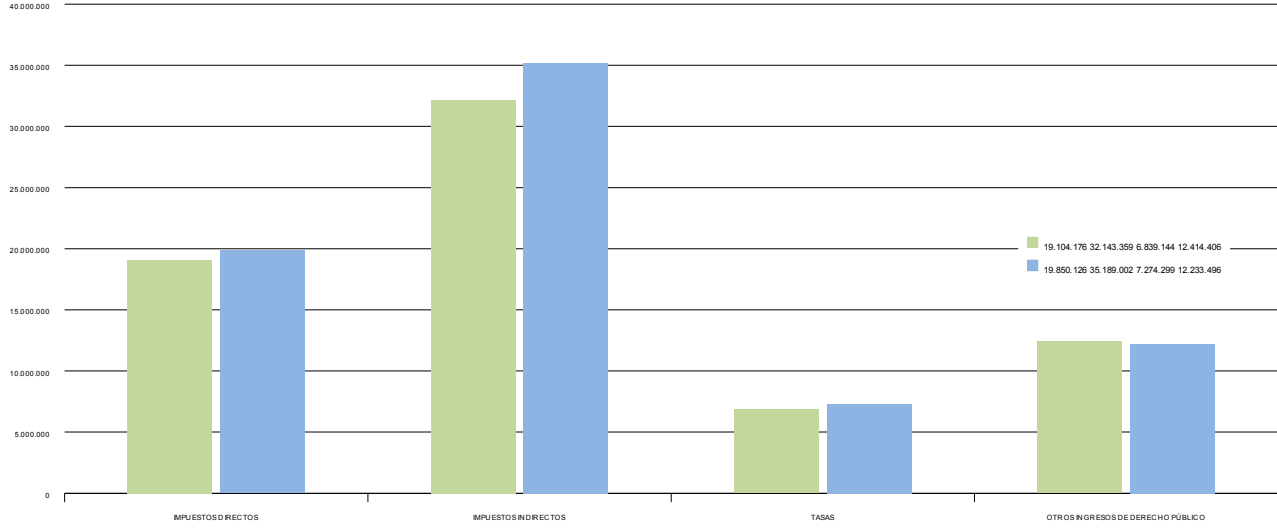
	RECAUDACION MENSUAL			RECAUDACION ACUMULADA		
	SEPTIEMBRE			SEPTIEMBRE		
	2014	2013	% 14/13	2014	2013	% 14/13
OTROS INGRESOS DE DERECHO PÚBLICO						
Otros Ingresos de Derecho Público	617.857	287.477	114,92	12.414.406	12.233.496	1,48
TOTAL RECAUDACIÓN	6.174.972	5.822.964	6,05	70.501.085	74.546.922	-5,43

Cifras en euros

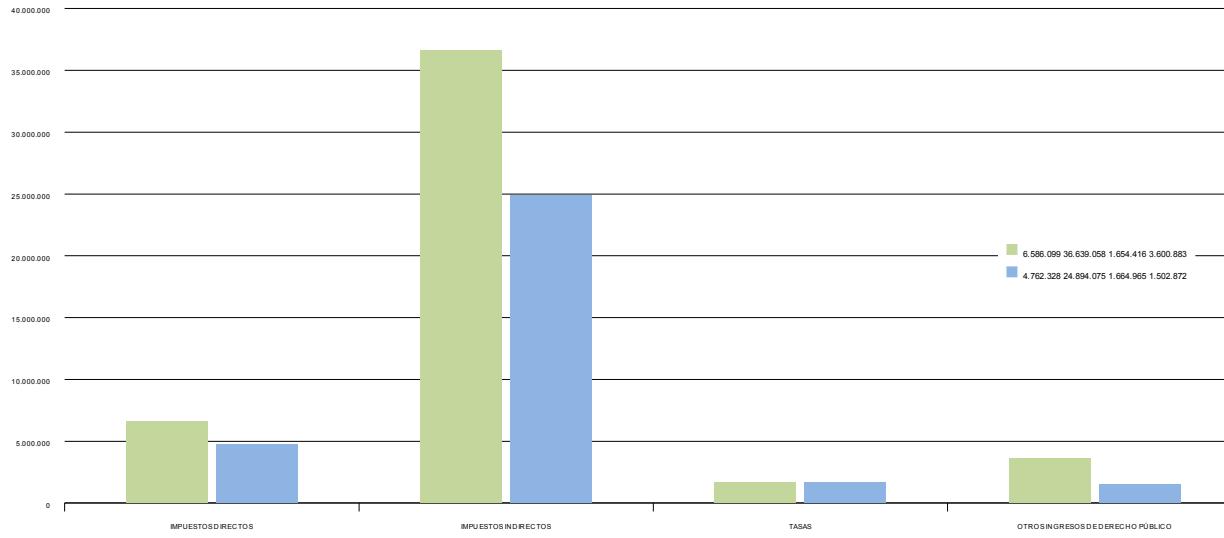
Jalón. Recaudación mensual por conceptos



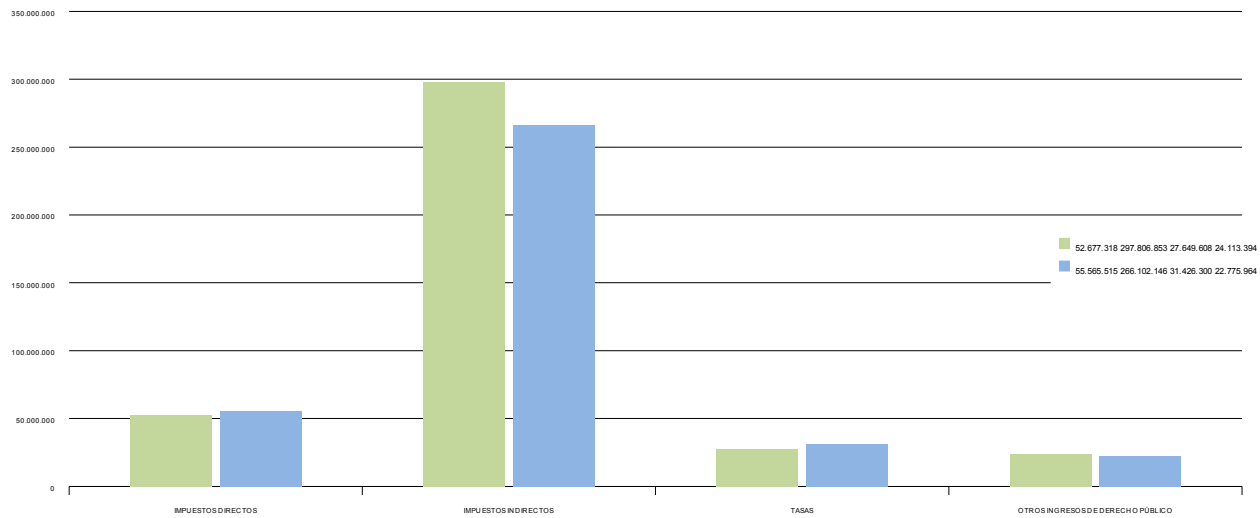
Jalón. Recaudación acumulada por conceptos



Málaga. Recaudación mensual por conceptos



Málaga. Recaudación acumulada por conceptos



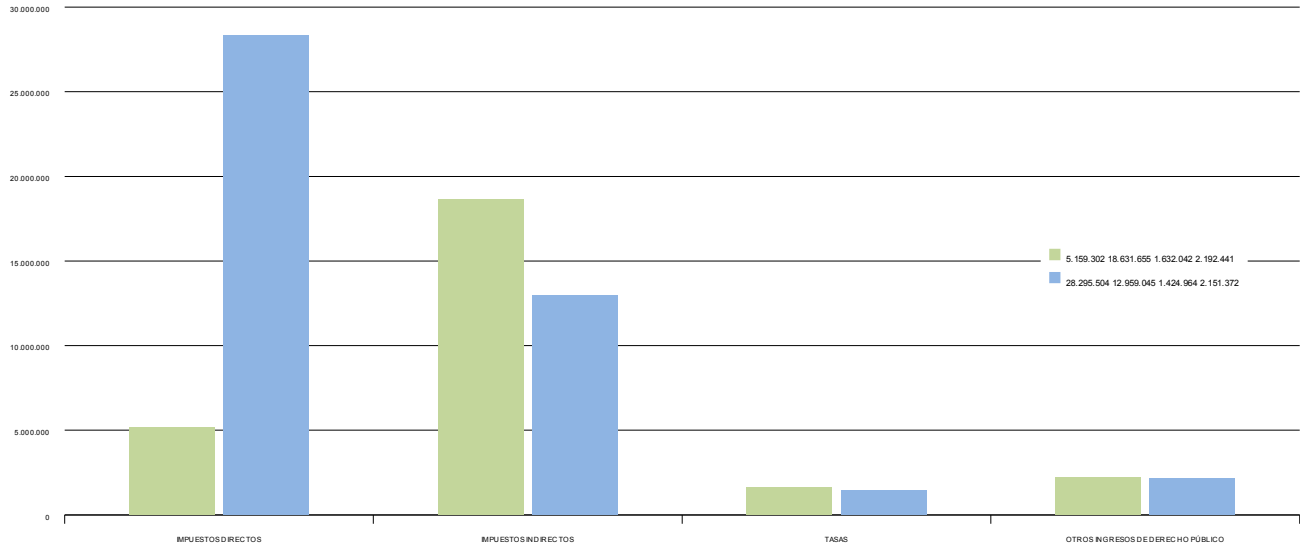
2.8. Sevilla. Recaudación mensual 2014-2013

	RECAUDACIÓN MENSUAL			RECAUDACIÓN ACUMULADA		
	SEPTIEMBRE			SEPTIEMBRE		
	2014	2013	% 14/13	2014	2013	% 14/13
IMPUESTOS DIRECTOS						
Impuesto sobre Sucesiones y Donaciones	5.111.274	8.227.486	-37,88	59.017.596	65.075.128	-9,31
Impuesto sobre el Patrimonio de las Personas Físicas	48.028	20.068.018	-99,76	569.843	22.975.588	-97,52
Impuesto sobre Depósitos Bancarios	0	0	-	0	0	-
TOTAL	5.159.302	28.295.504	-81,77	59.587.439	88.050.716	-32,33
IMPUESTOS INDIRECTOS						
Transmisiones Patrimoniales	11.244.148	8.364.691	34,42	81.768.007	75.280.748	8,62
Actos Jurídicos Documentados	7.372.419	4.587.779	60,70	53.851.184	44.404.855	21,27
Impuesto s/ Juego del Bingo	0	101	-100,00	2.003	60.592	-96,69
Impuesto Actividades de Juego No Presenciales	0	0	-	0	0	-
Impuestos Ecológicos	15.088	6.474	133,06	920.396	1.236.524	-25,57
Impuestos Extinguidos	0	0	-	0	0	-
Canon de Mejora	0	0	-	0	0	-
TOTAL	18.631.655	12.959.045	43,77	136.541.591	120.982.718	12,86
TASAS, PRECIOS PUBLICOS Y OTROS INGRESOS						
Tasa Fiscal sobre el Juego	1.046.628	1.026.175	1,99	19.989.880	22.502.414	-11,17
Tasas Consejerías y Agencias Administrativas	585.414	398.789	46,80	5.503.003	5.601.508	-1,76
TOTAL	1.632.042	1.424.964	14,53	25.492.883	28.103.921	-9,29
TOTAL RECAUDACIÓN	25.423.000	42.679.513	-40,43	221.621.913	237.137.356	-6,54

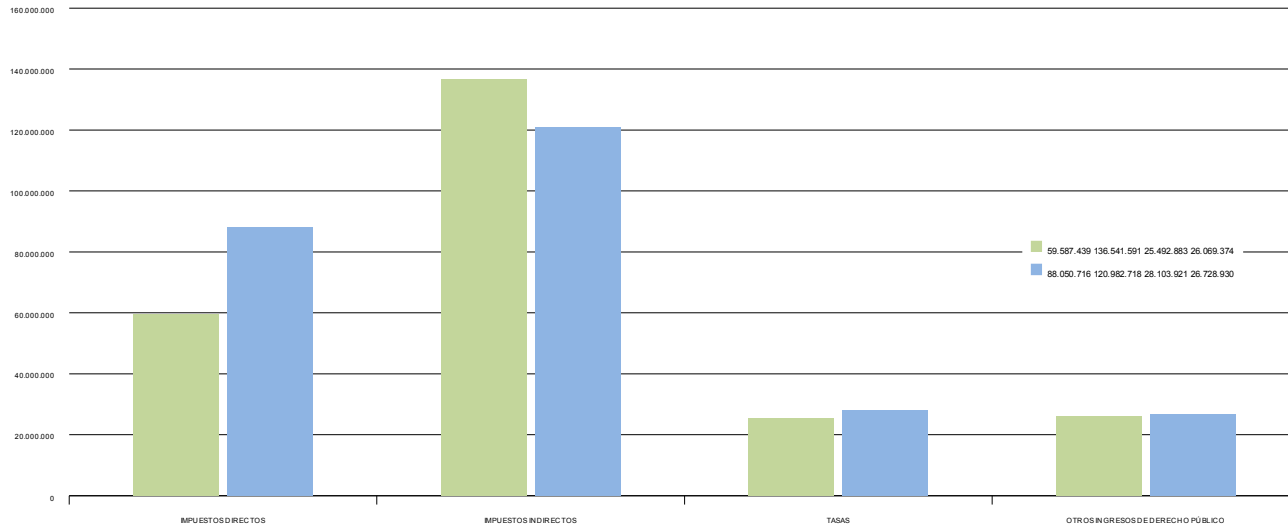
	RECAUDACION MENSUAL			RECAUDACION ACUMULADA		
	SEPTIEMBRE			SEPTIEMBRE		
	2014	2013	% 14/13	2014	2013	% 14/13
OTROS INGRESOS DE DERECHO PUBLICO						
Otros Ingresos de Derecho Público	2.192.441	2.151.372	1,91	26.069.374	26.728.930	-2,47
TOTAL RECAUDACIÓN	27.615.441	44.830.884	-38,40	247.691.286	263.866.286	-6,13

Cifras en euros

Sevilla. Recaudación mensual por conceptos



Sevilla. Recaudación acumulada por conceptos



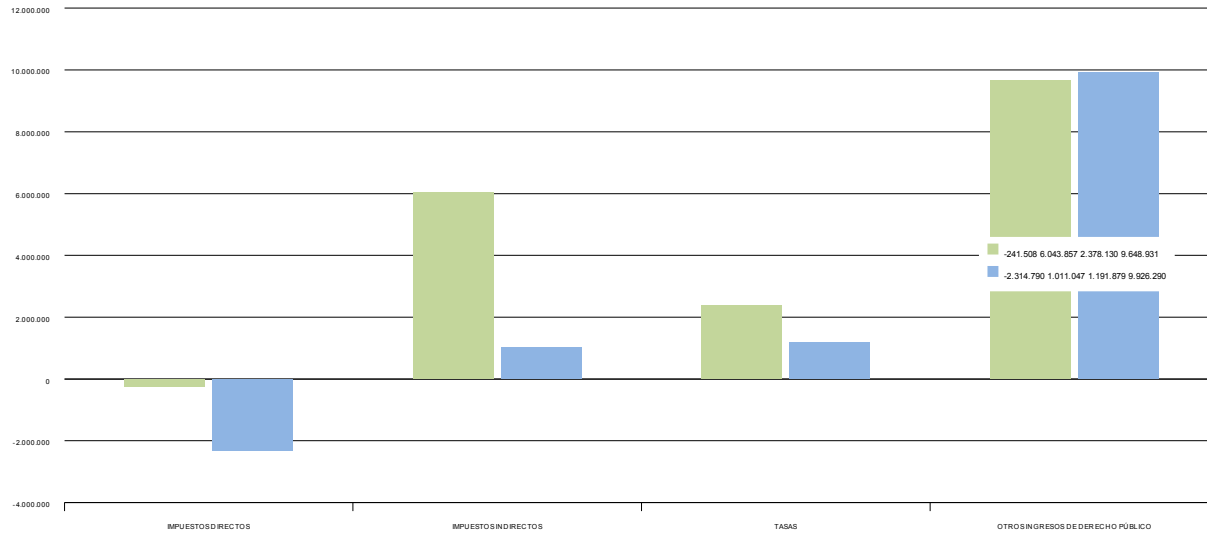
2.9. Servicios Centrales. Recaudación mensual 2014-2013

	RECAUDACIÓN MENSUAL			RECAUDACIÓN ACUMULADA		
	SEPTIEMBRE			SEPTIEMBRE		
	2014	2013	% 14/13	2014	2013	% 14/13
IMPUESTOS DIRECTOS						
Impuesto sobre Sucesiones y Donaciones	-227.956	-2.247.692	89,86	-12.706.423	-14.118.661	10,00
Impuesto sobre el Patrimonio de las Personas Físicas	-13.552	-2.811	-382,05	-189.787	-312.493	39,27
Impuesto sobre Depósitos Bancarios	0	-64.287	100,00	34.408.567	120.011.159	-71,33
TOTAL	-241.508	-2.314.790	89,57	21.512.358	105.580.005	-79,62
IMPUESTOS INDIRECTOS						
Transmisiones Patrimoniales	-2.867.724	-813.455	-252,54	-9.192.930	-7.032.706	-30,72
Actos Jurídicos Documentados	-136.084	269.448	-150,50	-2.448.236	-1.816.547	-34,77
Impuesto s/ Juego del Bingo	0	0	-	0	0	-
Impuesto Actividades de Juego No Presenciales	1.264.788	1.423.059	-11,12	-255.313	5.050.057	-105,06
Impuestos Ecológicos	0	-31.273	100,00	-773	-47.716	98,38
Impuestos Extinguidos	0	0	-	0	0	-
Canon de Mejora	7.782.877	163.269	4.666,90	85.401.529	66.190.505	29,02
TOTAL	6.043.857	1.011.047	497,78	73.504.277	62.343.594	17,90
TASAS, PRECIOS PÚBLICOS Y OTROS INGRESOS						
Tasa Fiscal sobre el Juego	-3.447	-6.342	45,64	-57.667	-162.438	64,50
Tasas Consejerías y Agencias Administrativas	2.381.577	1.198.221	98,76	14.569.216	9.924.220	46,80
TOTAL	2.378.130	1.191.879	99,53	14.511.549	9.761.782	48,66
TOTAL RECAUDACIÓN	8.180.479	-111.864	7412,86	109.528.183	177.685.381	-38,36

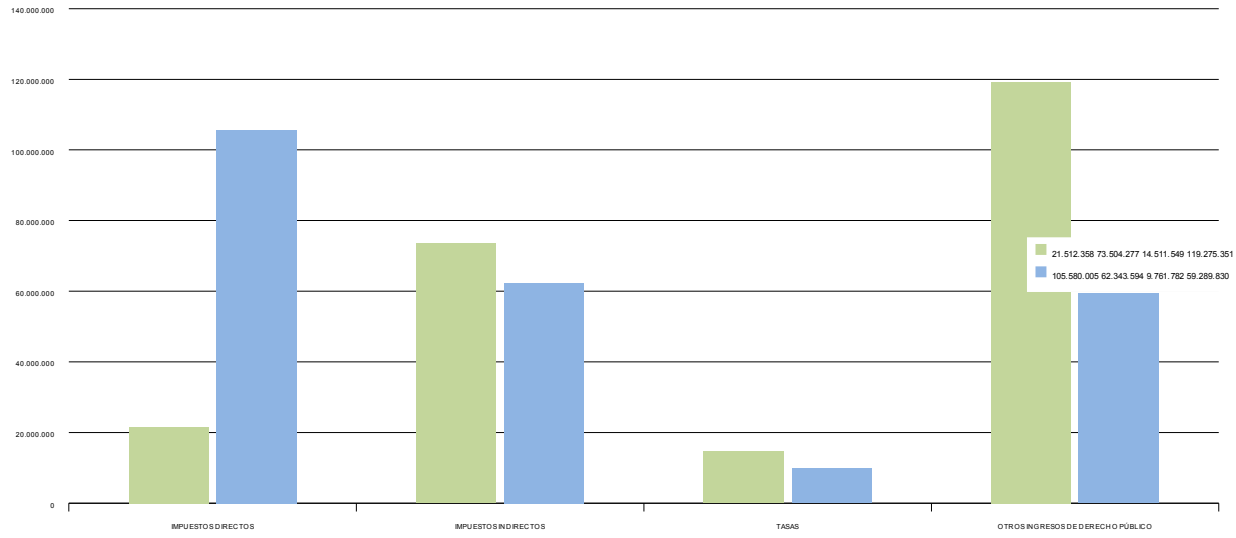
	RECAUDACION MENSUAL			RECAUDACION ACUMULADA		
	SEPTIEMBRE			SEPTIEMBRE		
	2014	2013	% 14/13	2014	2013	% 14/13
OTROS INGRESOS DE DERECHO PUBLICO						
Otros Ingresos de Derecho Público	9.648.931	9.926.290	-2,79	119.275.351	59.289.830	101,17
TOTAL RECAUDACIÓN	17.829.410	9.814.425	81,67	228.803.534	236.975.211	-3,45

Cifras en euros

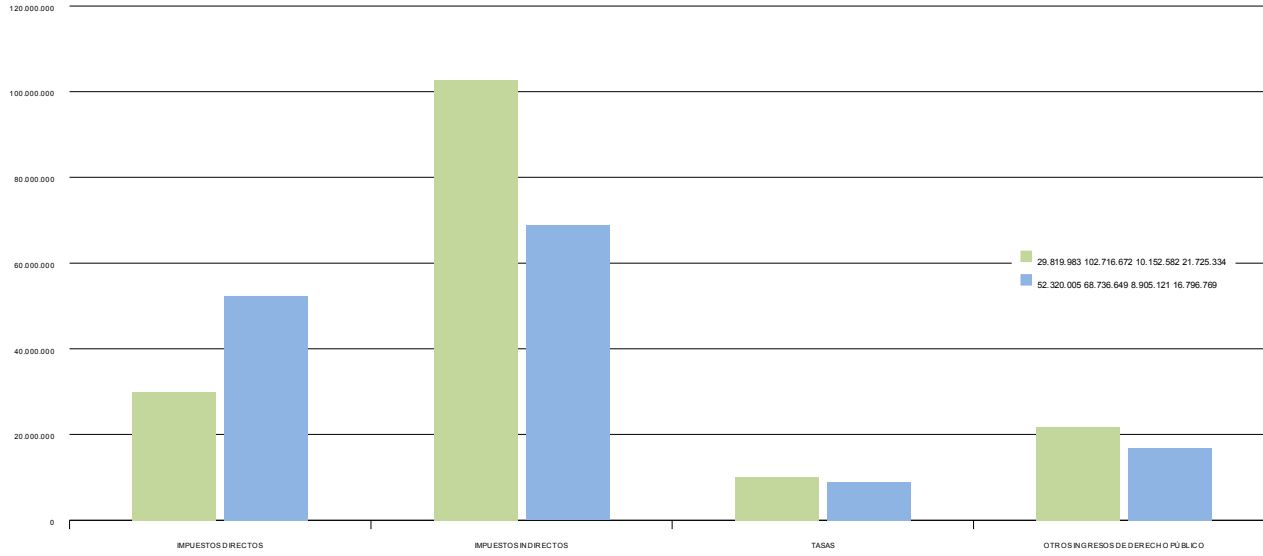
Servicios Centrales. Recaudación mensual por conceptos



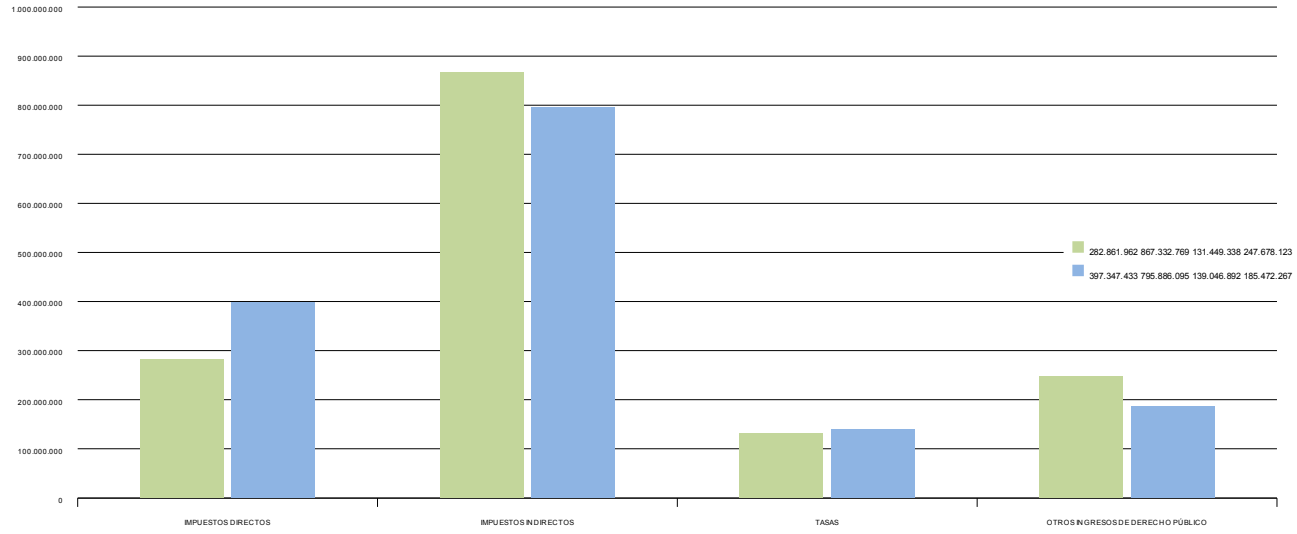
Servicios Centrales. Recaudación acumulada por conceptos



Total Andalucía. Recaudación mensual por conceptos



Total Andalucía. Recaudación acumulada por conceptos



3.1. Tasas y Otros Ingresos de Derecho Público distribuidos por Consejerías y Agencias Administrativas

	RECAUDACIÓN MENSUAL			RECAUDACIÓN ACUMULADA		
	SEPTIEMBRE			SEPTIEMBRE		
	2.014	2.013	% 14/13	2014	2013	% 14/13
Presidencia	173.169	113.175	53,01	1.230.788	1.249.028	-1,46
Parlamento de Andalucía	0	0	-	0	0	-
Deuda Pública	0	0	-	0	0	-
Cámara de Cuentas	0	0	-	34.630	115.173	-69,93
Consejo Consultivo de Andalucía	0	0	-	0	0	-
Consejo Audiovisual de Andalucía	0	0	-	0	0	-
C. de Adm. Local y RR.II.	3.258	2.088	56,03	39.422	9.378	320,37
Consejería Hacienda y Adm. Publ.	14.851.841	11.623.978	27,77	183.692.907	175.636.866	4,59
Instituto Andaluz Adm. Pública	3.562	21.808	-83,67	135.167	66.732	102,55
Consejería Econ. Innov. Ciencia y Emp.	166.464	114.948	44,82	3.194.240	3.017.559	5,86
I. Estadística y Cartografía Andalucía	0	6.053	-100,00	7.498	8.068	-7,07
Agencia de Defensa de la Competencia	23.625	0	-	44.589	55.827	-20,13
I.A. Prevención Riesgos Laborales	311.544	119.058	161,67	2.829.056	2.457.948	15,10
Consejería Igualdad, Salud y Pol. Soc.	831.447	735.403	13,06	6.994.322	6.992.331	0,03
Servicio Andaluz de Salud	9.013.947	8.867.939	1,65	117.777.022	75.978.692	55,01
Instituto Andaluz de la Mujer	22.803	52.176	-56,30	419.749	676.770	-37,98
Instituto Andaluz de la Juventud	46.338	21.972	110,90	363.759	173.248	109,96
Consejería Educ., Cultura, Deporte	846.617	556.238	52,20	16.715.862	16.635.999	0,48
Agencia Andaluza Eval. Educativa	0	0	-	0	0	-
I. A. Enseñanzas Artísticas Superiores	0	0	-	0	0	-
Patronato la Alhambra y Generalife	2.738.118	1.610.504	70,02	21.811.043	18.929.698	15,22
Centro Andaluz Arte Contemporáneo	5.687	8.845	-35,71	27.575	38.182	-27,78
Consejería de Justicia e Interior	7.396	7.849	-5,77	30.436	40.833	-25,46
Consejería de Fomento y Vivienda	248.294	204.483	21,43	2.870.618	2.868.150	0,09
Consejería Agric. Pesca y Des. Rural	718.037	158.584	352,78	4.740.110	2.390.979	98,25
I.A.I.F.A.P.A.P.E*	7.928	212.491	-96,27	291.423	747.848	-61,03
Consejería Medio Amb. Y Ord. Terr.	2.501.186	1.794.577	39,37	15.875.339	16.426.403	-3,35
Consejería de Turismo y Comercio	127	887	-85,68	1.908	3.449	-44,69
Total Recaudación	32.521.389	26.233.056	23,97	379.127.460	324.519.159	16,83

Cifras en euros

* Instituto Andaluz de Investigación y Formación Agraria, Pesquera, Alimentaria y de la Producción Ecológica

3.2. Tasas 2014-2013

	SEPTIEMBRE			RECAUDACIÓN ACUMULADA		
	SEPTIEMBRE			SEPTIEMBRE		
	2014	2013	% 14/13	2014	2013	% 14/13
Presidencia	173.145	112.470	53,95	1.230.652	1.248.249	-1,41
Parlamento de Andalucía	0	0	-	0	0	-
Deuda Pública	0	0	-	0	0	-
Cámara de Cuentas	0	0	-	0	0	-
Consejo Consultivo de Andalucía	0	0	-	0	0	-
Consejo Audiovisual de Andalucía	0	0	-	0	0	-
C. de Adm. Local y RR.II.	0	0	-	0	0	-
Consejería Hacienda y Adm. Publ.	5.606.213	6.018.413	-6,85	93.806.192	104.708.881	-10,41
Instituto Andaluz Adm. Pública	3.194	21	15.383,28	131.826	10.308	1.178,88
Consejería Econ. Innov. Ciencia y Emp.	52.329	49.178	6,41	885.093	928.290	-4,65
I. Estadística y Cartografía Andalucía	0	53	-100,00	504	760	-33,70
Agencia de Defensa de la Competencia	0	0	-	0	0	-
I.A. Prevención Riesgos Laborales	0	0	-	0	0	-
Consejería Igualdad, Salud y Pol. Soc.	102.643	59.453	72,65	865.465	713.422	21,31
Servicio Andaluz de Salud	101.543	70.114	44,83	1.528.777	1.943.405	-21,34
Instituto Andaluz de la Mujer	0	0	-	0	0	-
Instituto Andaluz de la Juventud	0	0	-	0	0	-
Consejería Educ., Cultura, Deporte	732.018	456.287	60,43	10.245.781	8.904.457	15,06
Agencia Andaluza Eval. Educativa	0	0	-	0	0	-
I. A. Enseñanzas Artísticas Superiores	0	0	-	0	0	-
Patronato la Alhambra y Generalife	0	0	-	0	0	-
Centro Andaluz Arte Contemporáneo	0	0	-	0	0	-
Consejería de Justicia e Interior	7.188	7.437	-3,34	27.543	31.227	-11,80
Consejería de Fomento y Vivienda	247.728	204.382	21,21	2.866.483	2.864.522	0,07
Consejería Agric. Pesca y Des. Rural	622.371	130.532	376,79	3.961.153	1.241.020	219,19
I.A.I.F.A.P.A.P.E**	2.983	1.402	112,73	23.562	23.227	1,45
Consejería Medio Amb. Y Ord. Terr.	2.501.186	1.794.577	39,37	15.875.167	16.426.403	-3,36
Consejería de Turismo y Comercio	41	803	-94,89	1.138	2.723	-58,19
Total Recaudación	10.152.582	8.905.121	14,01	131.449.338	139.046.892	-5,46

Cifras en euros

* Instituto Andaluz de Investigación y Formación Agraria, Pesquera, Alimentaria y de la Producción Ecológica

3.3. Otros Ingresos de Derecho Público 2014-2013

	RECAUDACIÓN MENSUAL			RECAUDACIÓN ACUMULADA		
	SEPTIEMBRE			SEPTIEMBRE		
	2014	2013	% 14/13	2014	2013	% 14/13
Presidencia	24	705	-96,59	136	779	-82,53
Parlamento de Andalucía	0	0	-	0	0	-
Deuda Pública	0	0	-	0	0	-
Cámara de Cuentas	0	0	-	34.630	115.173	-69,93
Consejo Consultivo de Andalucía	0	0	-	0	0	-
Consejo Audiovisual de Andalucía	0	0	-	0	0	-
C. de Adm. Local y RR.II.	3.258	2.088	56,03	39.422	9.378	320,37
Consejería Hacienda y Adm. Publ.	9.245.628	5.605.565	64,94	89.886.715	70.927.985	26,73
Instituto Andaluz Adm. Pública	368	21.787	-98,31	3.341	56.424	-94,08
Consejería Econ. Innov. Ciencia y Emp.	114.135	65.770	73,54	2.309.147	2.089.269	10,52
I. Estadística y Cartografía Andalucía	0	6.000	-100,00	6.994	7.308	-4,30
Agencia de Defensa de la Competencia	23.625	0	-	44.589	55.827	-20,13
I.A. Prevención Riesgos Laborales	311.544	119.058	161,67	2.829.056	2.457.948	15,10
Consejería Igualdad, Salud y Pol. Soc.	728.804	675.950	7,82	6.128.857	6.278.909	-2,39
Servicio Andaluz de Salud	8.912.404	8.797.825	1,30	116.248.244	74.035.288	57,02
Instituto Andaluz de la Mujer	22.803	52.176	-56,30	419.749	676.770	-37,98
Instituto Andaluz de la Juventud	46.338	21.972	110,90	363.759	173.248	109,96
Consejería Educ., Cultura, Deporte	114.600	99.951	14,66	6.470.080	7.731.542	-16,32
Agencia Andaluza Eval. Educativa	0	0	-	0	0	-
I. A. Enseñanzas Artísticas Superiores	0	0	-	0	0	-
Patronato la Alhambra y Generalife	2.738.118	1.610.504	70,02	21.811.043	18.929.698	15,22
Centro Andaluz Arte Contemporáneo	5.687	8.845	-35,71	27.575	38.182	-27,78
Consejería de Justicia e Interior	208	412	-49,57	2.893	9.606	-69,88
Consejería de Fomento y Vivienda	566	102	457,79	4.135	3.628	13,98
Consejería Agric. Pesca y Des. Rural	95.667	28.052	241,04	778.956	1.149.958	-32,26
I.A.I.F.A.P.A.P.E**	4.945	211.088	-97,66	267.860	724.621	-63,03
Consejería Medio Amb. Y Ord. Terr.	0	0	-	172	0	-
Consejería de Turismo y Comercio	86	84	2,33	769	726	5,94
Total Recaudación	22.368.807	17.327.935	29,09	247.678.123	185.472.267	33,54

Cifras en euros

*Agencia Andaluza de Evaluación de la Calidad y Acreditación Universitaria