

ÍNDICE

[Nota Metodológica](#)

1. Recaudación Tributaria de la Junta de Andalucía y sus Agencias Administrativas

- [1.1. Recaudación Tributaria Homogénea de la Junta de Andalucía y sus Agencias Administrativas](#)
- [1.2. Recaudación Tributaria de la Junta de Andalucía y sus Agencias Administrativas](#)
- [1.3. Detalle de la recaudación por las diferentes figuras tributarias propias](#)
- [1.4. Detalle de la recaudación por las diferentes figuras tributarias cedidas de gestión propia](#)
- [1.5. Detalle de los ingresos por las diferentes figuras tributarias cedidas gestionadas por el Estado sujetas a liquidación](#)
 - [1.5.1. Recaudación de las entregas a cuenta](#)
 - [1.5.2. Recaudación por liquidaciones de años anteriores](#)
- [1.6. Detalle de la recaudación por las diferentes figuras tributarias cedidas gestionadas por el Estado. Entregas a cuenta del ejercicio corriente y Liquidaciones de años anteriores](#)
- [1.7. Detalle de la Recaudación de las diferentes figuras tributarias cedidas gestionadas por el Estado no sujetas a Liquidación](#)
- [1.8. Recaudación mensual Homogenea por capítulos. Serie temporal 2014-2013.](#)
- [1.9. Recaudación mensual por capítulos. Serie temporal 2014-2013](#)

2. Recaudación Provincial de los Tributos gestionados por la Junta de Andalucía y sus Agencias Administrativas.

Desglose por Conceptos

- [2.1. Almería. Recaudación mensual 2014-2013](#)
- [2.2. Cádiz. Recaudación mensual 2014-2013](#)
- [2.3. Córdoba. Recaudación mensual 2014-2013](#)
- [2.4. Granada. Recaudación mensual 2014-2013](#)
- [2.5. Huelva. Recaudación mensual 2014-2013](#)
- [2.6. Jaén. Recaudación mensual 2014-2013](#)
- [2.7. Málaga. Recaudación mensual 2014-2013](#)
- [2.8. Sevilla. Recaudación mensual 2014-2013](#)
- [2.9. Servicios Centrales. Recaudación mensual 2014-2013](#)
- [2.10. Total Andalucía. Recaudación mensual 2014-2013](#)

3. Tasas y Otros Ingresos de Derecho Público distribuidos por Consejerías y Agencias Administrativas

- [3.1. Tasas y Otros Ingresos de Derecho Público distribuidos por Consejerías y Agencias Administrativas](#)
- [3.2. Tasas 2014-2013](#)
- [3.3. Otros Ingresos de Derecho Público 2014-2013](#)

Nota metodológica

El objetivo que pretendemos con la elaboración de la Estadística Tributaria que aquí se presenta, en estos Cuadernos, es recopilar y difundir los aspectos más importantes que caracterizan a los ingresos tributarios gestionados por la Comunidad Autónoma de Andalucía, y en concreto la estructura de la recaudación, la procedencia y cuantía de la misma, y su evolución a lo largo del tiempo.

En coordinación con la Secretaría General de Hacienda, la elaboración de esta publicación se ha llevado a cabo por la Unidad Estadística de la Consejería de Hacienda y Administración Pública, que ha realizado la captación, tratamiento y análisis de la información contenida en el Sistema Integrado de Gestión Presupuestaria, Contable y Financiera de la Administración de la Junta de Andalucía, así como la presentación de los resultados finales.

La variable objeto de estudio ha sido la Recaudación Neta, definida como el Ingresado, corregido con la Anulación y Devolución de Ingresos, imputable a los Capítulos I, II y III del Presupuesto de Ingresos de la Junta de Andalucía y de sus Agencias administrativas, es decir, la Recaudación Neta obtenida de la gestión de los Impuestos Directos, Impuestos Indirectos, Tasas y Otros Ingresos de Derecho Público de la Comunidad Autónoma de Andalucía. Asimismo, en la variable Recaudación Neta se ha agregado tanto la recaudación correspondiente al presupuesto corriente como a los presupuestos cerrados de ejercicios anteriores.

La fuente de información ha sido el Sistema Integrado de Gestión Presupuestaria Contable y Financiera de la Administración de la Junta de Andalucía (JÚPITER). Ello ha permitido la obtención de datos con carácter mensual y a su acumulación en el año de referencia; y el desglose por provincias, computando la recaudación a cada una de éstas y a los servicios centrales.

La información se clasifica en tres bloques:

- El primer bloque denominado “Recaudación Tributaria de la Junta de Andalucía y Agencias administrativas”, muestra las series temporales mensuales y las acumuladas al mes en el año de referencia correspondientes a la recaudación de los recursos tributarios por conceptos presupuestarios así como el detalle según las figuras tributarias propias, cedidas de gestión propia y las cedidas gestionadas por el Estado. Asimismo, se comparan los datos con los del año anterior mediante el cálculo de variaciones interanuales.

Como novedad, se presentan los ingresos procedentes de las figuras tributarias cedidas gestionadas por el Estado sujetos a liquidación desglosados entre las entregas a cuenta y la liquidación de años anteriores, (apartado 1.5.) así como los ingresos procedentes de las figuras tributarias cedidas gestionadas por el Estado no sujetas a liquidación. Esta diferenciación permitirá efectuar la comparativa entre ambos ejercicios en términos homogéneos.

Asimismo en el apartado 1.1 que contiene el resumen de la recaudación tributaria de la Junta de Andalucía y sus Agencias administrativas por todos los conceptos tributarios, se han extraído las liquidaciones incluidas en el apartado 1.5.2, para que la comparativa entre ambos ejercicios se efectúe de manera homogénea.

Con el objetivo de continuar con la serie de todas las magnitudes, aunque con la periodicidad mensual antes mencionada, se mantienen las tablas de anteriores números de esta publicación.

- En el segundo de los bloques se analiza la recaudación tributaria de los tributos gestionados por la Comunidad Autónoma distribuida por Capítulos y Conceptos correspondiente a cada mes, desagregada a nivel provincial. Los datos se presentan tanto por mes, como por el acumulado a dicho mes en el año de referencia, comparándose con sus equivalentes en el año anterior.

El tercero se centra específicamente en las Tasas y Otros Ingresos de Derecho Público, presentándose la recaudación mensual así como su acumulada en el año de referencia, desglosada por Secciones Presupuestarias, Consejerías y Agencias administrativas, y adaptada a la estructura competencial aprobada por el Decreto de la Presidenta 4/2013, de 9 de septiembre, de la Vicepresidencia y sobre reestructuración de Consejerías.

Los datos que se presentan en resúmenes numéricos agrupados en tablas, incluyen además para una mejor comprensión de los mismos, algunas representaciones gráficas que ayudarán a interpretarlos.

Unidad Estadística
Servicio de Estudios y Publicaciones
Viceconsejería de Hacienda y Administración Pública

1.1.Recaudación Tributaria Homogénea de la Junta de Andalucía y sus Agencias Administrativas *

	RECAUDACION MENSUAL			RECAUDACION ACUMULADA		
	ENERO			ENERO		
	2014	2013	% 14/13	2014	2013	% 14/13
IMPUESTOS DIRECTOS						
Impuesto sobre Sucesiones y Donaciones	16.340.563	16.008.584	2,07	16.340.563	16.008.584	2,07
Impuesto s/ Patrimonio de las Personas Físicas	302.728	236.790	27,85	302.728	236.790	27,85
Impuesto sobre Depósitos Bancarios	0	0	-	0	0	-
Tarifa Autonómica del IRPF	335.233.826	349.079.013	-3,97	335.233.826	349.079.013	-3,97
TOTAL	351.877.117	365.324.388	-3,68	351.877.117	365.324.388	-3,68
IMPUESTOS INDIRECTOS						
Transmisiones Patrimoniales	34.236.257	33.880.944	1,05	34.236.257	33.880.944	1,05
Actos Jurídicos Documentados	15.145.157	15.523.803	-2,44	15.145.157	15.523.803	-2,44
Impuesto s/ Juego del Bingo	566	0	-	566	0	-
Impuesto Actividades de Juego No Presenciales	36	0	-	36	0	-
Impuesto Valor Añadido	392.906.773	393.606.459	-0,18	392.906.773	393.606.459	-0,18
Impuestos Especiales de Fabricación	176.936.018	178.066.152	-0,63	176.936.018	178.066.152	-0,63
Impuesto s/ Determinados Medios de Transporte	3.501.138	3.282.328	6,67	3.501.138	3.282.328	6,67
Impuesto s/ Ventas Minoristas Hidrocarburos	38.358.774	705.371	5.338,10	38.358.774	705.371	5.338,10
Impuestos Ecológicos	305.962	439.524	-30,39	305.962	439.524	-30,39
Impuestos Extinguidos	0	0	-	0	0	-
Canon de Mejora	2.751.743	0	-	2.751.743	0	-
TOTAL	664.142.425	625.504.580	6,18	664.142.425	625.504.580	6,18
TASAS						
Tasa Fiscal sobre el Juego	6.543.152	7.125.155	-8,17	6.543.152	7.125.155	-8,17
Tasas Consejerías y Agencias Administrativas	2.580.590	489.273	427,43	2.580.590	489.273	427,43
TOTAL	9.123.742	7.614.429	19,82	9.123.742	7.614.429	19,82
TOTAL RECAUDACION	1.025.143.284	998.443.396	2,67	1.025.143.284	998.443.396	2,67

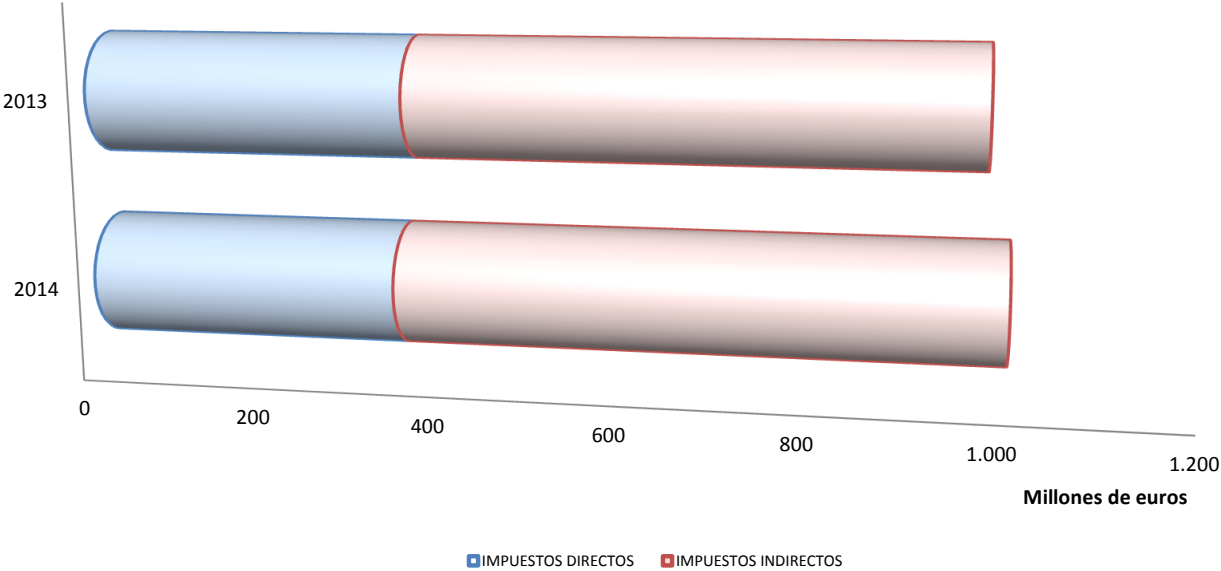
Cifras en euros

*Nota: sin considerar las cantidades correspondientes a liquidaciones de ejercicios anteriores por las diferentes figuras tributarias cedidas gestionadas por el Estado

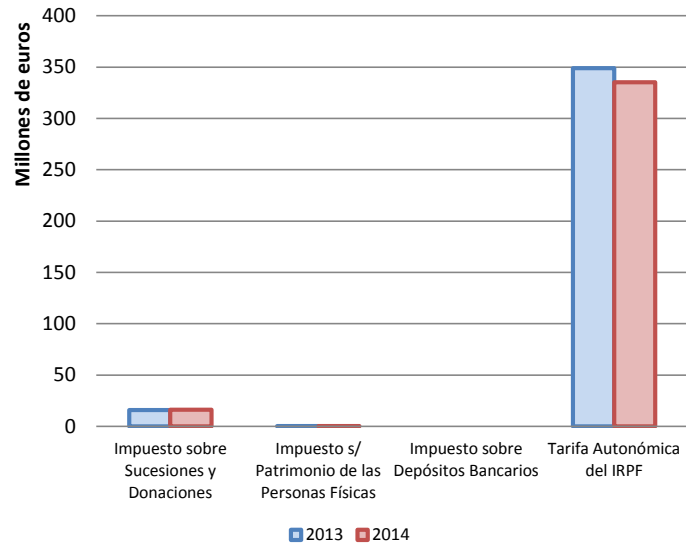
	RECAUDACION MENSUAL			RECAUDACION ACUMULADA		
	ENERO			ENERO		
	2014	2013	% 14/13	2014	2013	% 14/13
OTROS INGRESOS DE DERECHO PÚBLICO						
Otros Ingresos de Derecho Público	18.577.226	13.640.674	36,19	18.577.226	13.640.674	36,19
TOTAL RECAUDACION	1.043.720.509	1.012.084.070	3,13	1.043.720.509	1.012.084.070	3,13

Cifras en euros

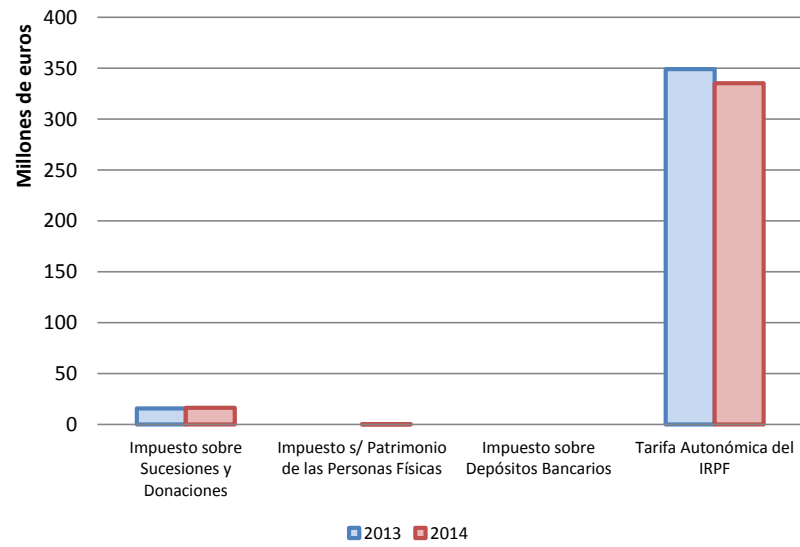
Recaudación Tributaria Mensual



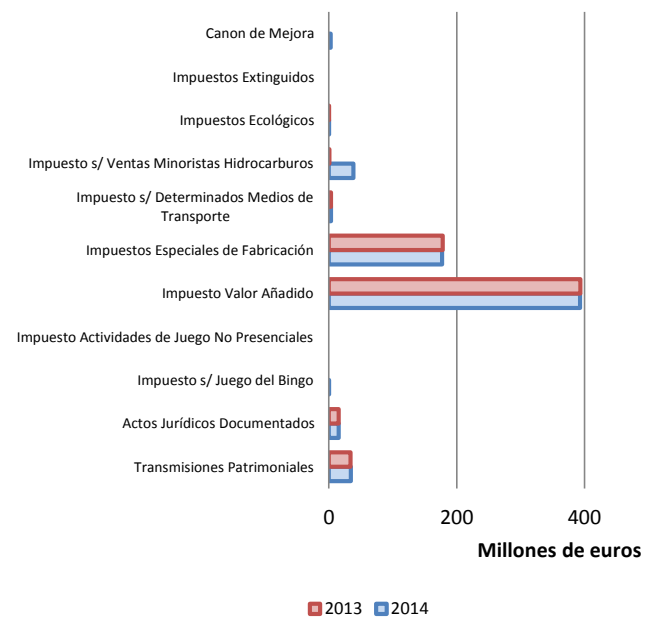
Impuestos Directos. Recaudación Mensual



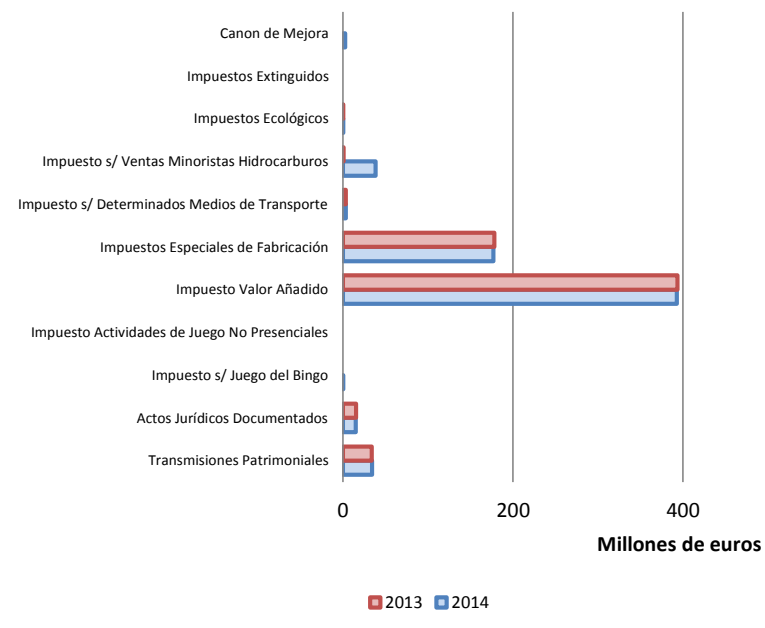
Impuestos Directos. Recaudación Acumulada



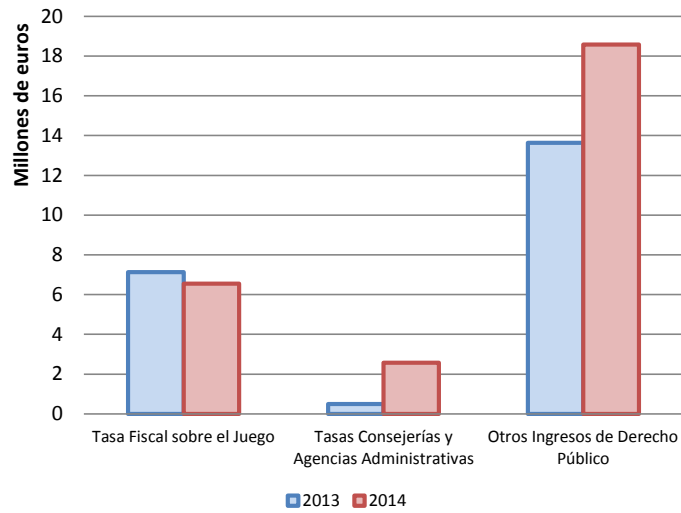
Impuestos Indirectos. Recaudación Mensual



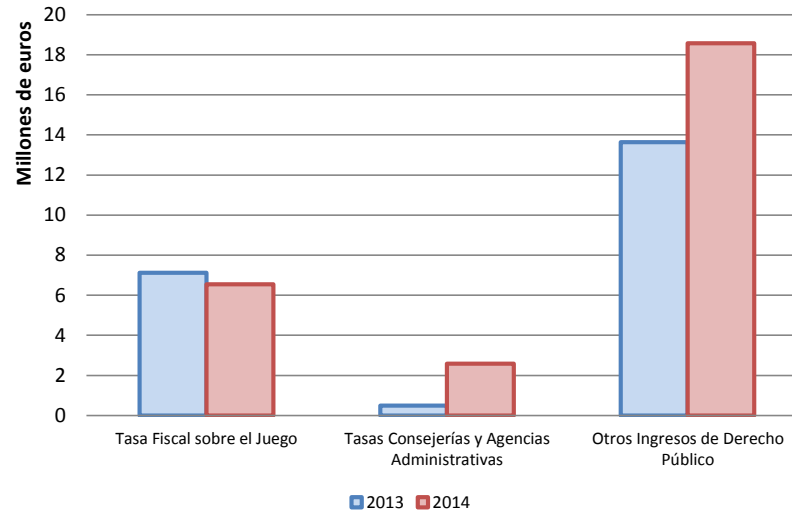
Impuestos Indirectos. Recaudación Acumulada



**Tasas y otros Ingresos de Derecho Público.
Recaudación Mensual**



**Tasas y otros Ingresos de Derecho Público.
Recaudación Acumulada**



1.2. Recaudación Tributaria de la Junta de Andalucía y sus Agencias Administrativas **

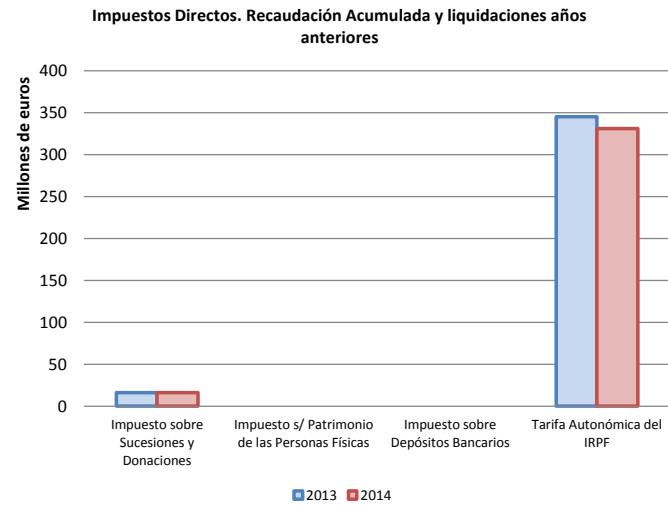
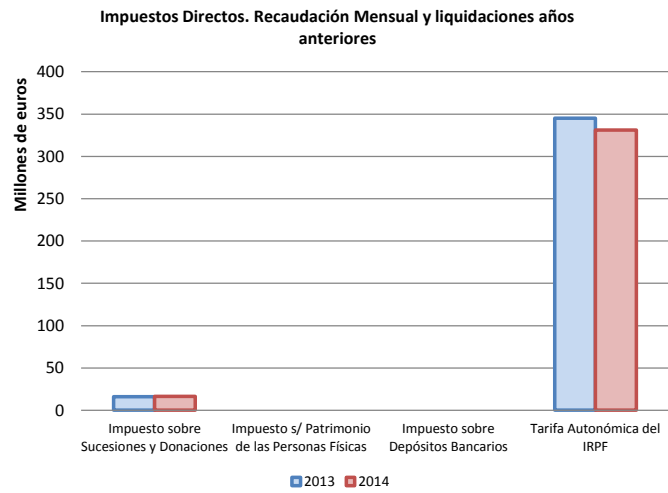
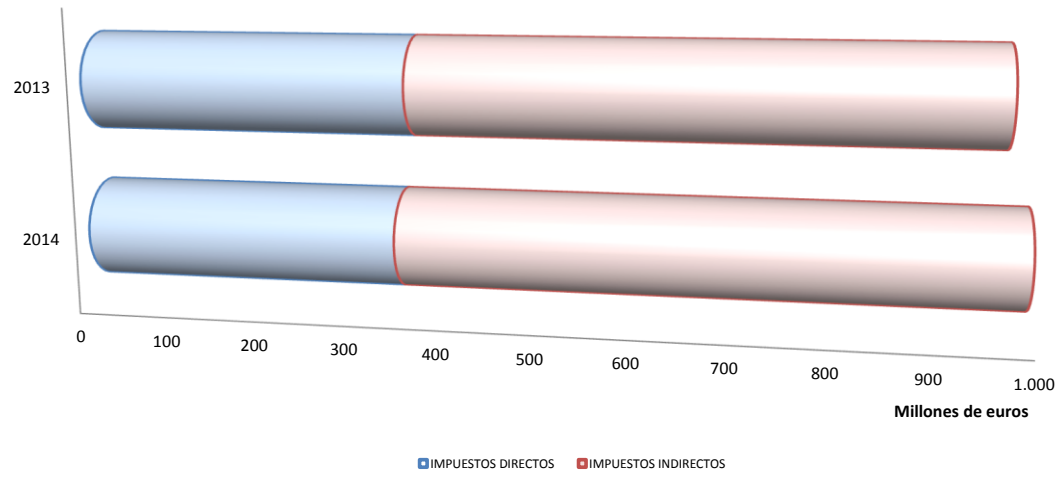
	RECAUDACIÓN MENSUAL			RECAUDACIÓN ACUMULADA		
	ENERO			ENERO		
	2014	2013	% 14/13	2014	2013	% 14/13
IMPUESTOS DIRECTOS						
Impuesto sobre Sucesiones y Donaciones	16.340.563	16.008.584	2,07	16.340.563	16.008.584	2,07
Impuesto s/ Patrimonio de las Personas Físicas	302.728	236.790	27,85	302.728	236.790	27,85
Impuesto sobre Depósitos Bancarios	0	0	-	0	0	-
Tarifa Autonómica del IRPF	331.278.636	345.123.824	-4,01	331.278.636	345.123.824	-4,01
TOTAL	347.921.927	361.369.198	-3,72	347.921.927	361.369.198	-3,72
IMPUESTOS INDIRECTOS						
Transmisiones Patrimoniales	34.236.257	33.880.944	1,05	34.236.257	33.880.944	1,05
Actos Jurídicos Documentados	15.145.157	15.523.803	-2,44	15.145.157	15.523.803	-2,44
Impuesto s/ Juego del Bingo	566	0	-	566	0	-
Impuesto Actividades de Juego No Presenciales	36	0	-	36	0	-
Impuesto Valor Añadido	380.928.250	381.627.936	-0,18	380.928.250	381.627.936	-0,18
Impuestos Especiales de Fabricación	176.437.140	177.567.274	-0,64	176.437.140	177.567.274	-0,64
Impuesto s/ Determinados Medios de Transporte	3.501.138	3.282.328	6,67	3.501.138	3.282.328	6,67
Impuesto s/ Ventas Minoristas Hidrocarburos	38.358.774	705.371	5.338,10	38.358.774	705.371	5.338,10
Impuestos Ecológicos	305.962	439.524	-30,39	305.962	439.524	-30,39
Impuestos Extinguidos	0	0	-	0	0	-
Canon de Mejora	2.751.743	0	-	2.751.743	0	-
TOTAL	651.665.024	613.027.179	6,30	651.665.024	613.027.179	6,30
TASAS Y OTROS INGRESOS DE DERECHO PÚBLICO						
Tasa Fiscal sobre el Juego	6.543.152	7.125.155	-8,17	6.543.152	7.125.155	-8,17
Tasas Consejerías y Agencias Administrativas	2.580.590	489.273	427,43	2.580.590	489.273	427,43
TOTAL	9.123.742	7.614.429	19,82	9.123.742	7.614.429	19,82
TOTAL RECAUDACIÓN	1.008.710.693	982.010.806	2,72	1.008.710.693	982.010.806	2,72

	RECAUDACIÓN MENSUAL			RECAUDACIÓN ACUMULADA		
	ENERO			ENERO		
	2014	2013	% 14/13	2014	2013	% 14/13
OTROS INGRESOS DE DERECHO PÚBLICO						
Otros Ingresos de Derecho Público	18.577.226	13.640.674	36,19	18.577.226	13.640.674	36,19
TOTAL RECAUDACIÓN	1.027.287.919	995.651.479	3,18	1.027.287.919	995.651.479	3,18

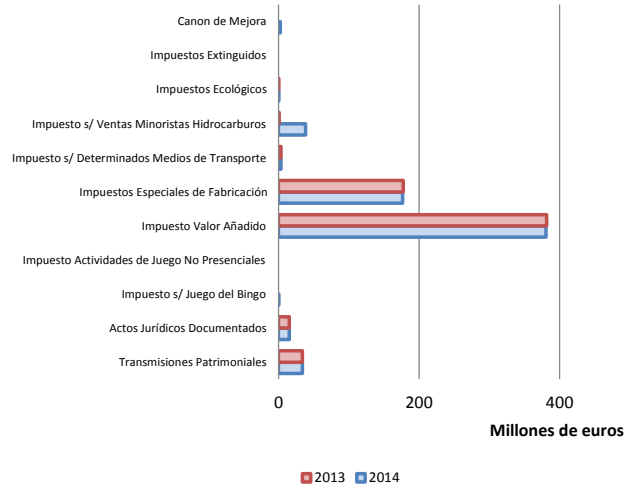
Cifras en euros

**Nota: incluidas las cantidades correspondientes a liquidaciones de ejercicios anteriores por las diferentes figuras tributarias cedidas gestionadas por el Estado

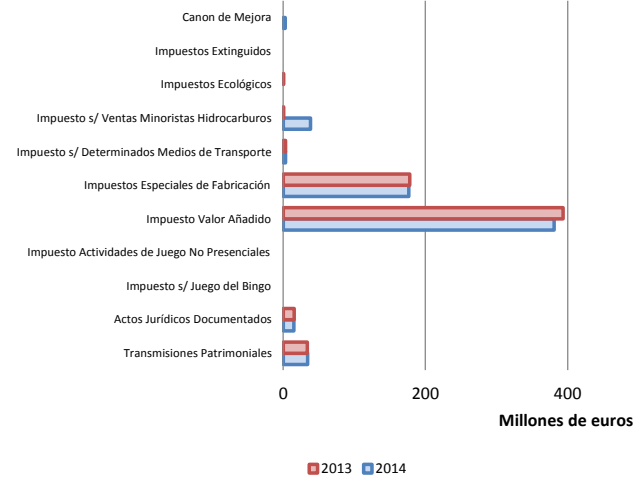
Recaudación Tributaria y liquidaciones años anteriores



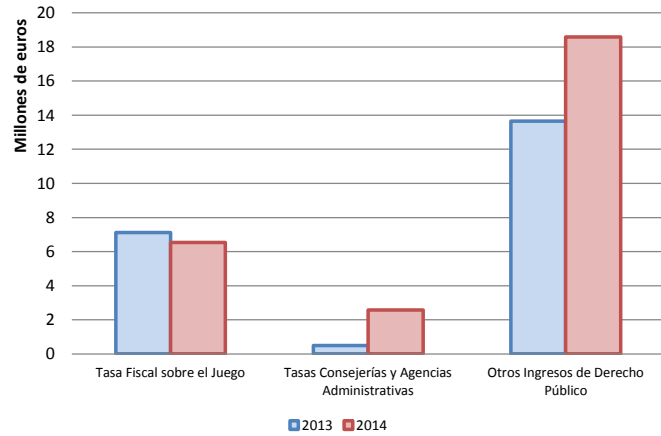
Impuestos Indirectos. Recaudación Mensual y liquidaciones años anteriores



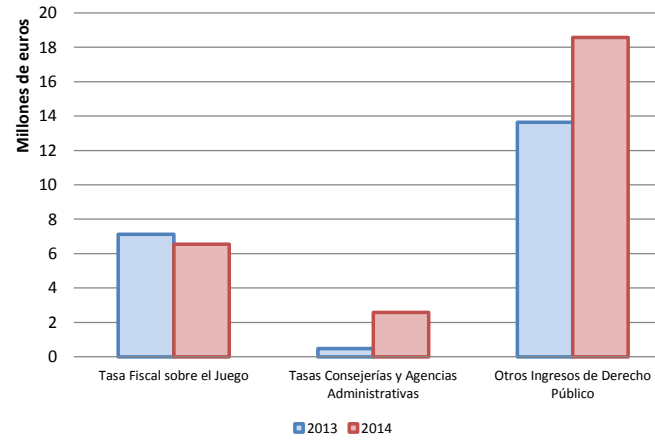
Impuestos Indirectos. Recaudación Acumulada y liquidaciones años anteriores



Tasas y otros Ingresos de Derecho Público. Recaudación Mensual y liquidaciones años anteriores



Tasas y otros Ingresos de Derecho Público. Recaudación Acumulada y liquidaciones años anteriores

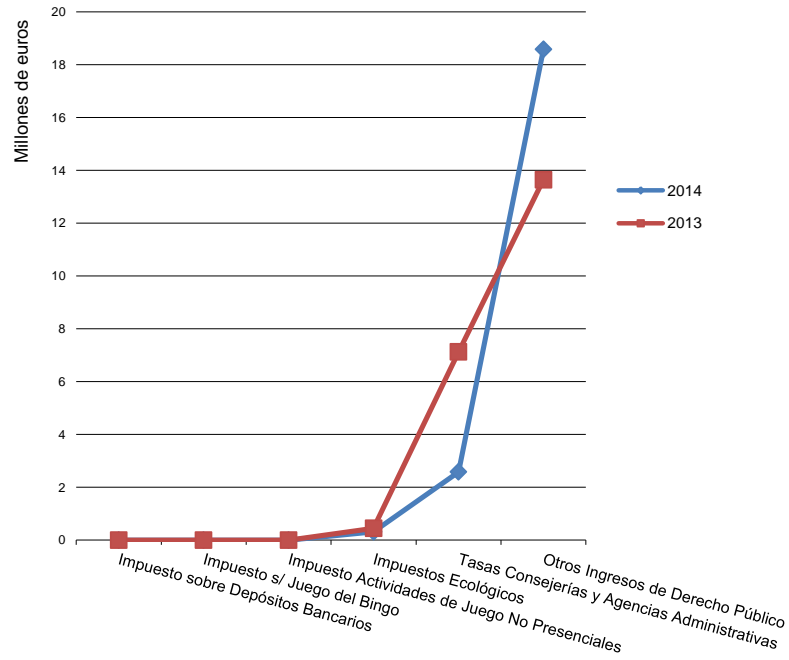


1.3. Detalle de la recaudación por las diferentes figuras tributarias propias

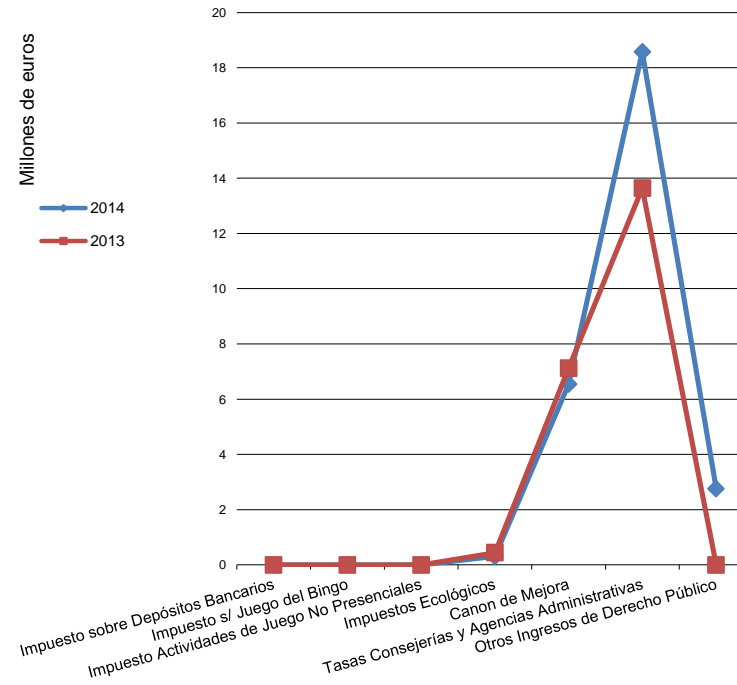
	RECAUDACIÓN MENSUAL			RECAUDACIÓN ACUMULADA		
	ENERO			ENERO		
	2014	2013	% 14/13	2014	2013	% 14/13
IMPUESTOS DIRECTOS						
Impuesto sobre Depósitos Bancarios	0	0	-	0	0	-
TOTAL	0	0	-	0	0	-
IMPUESTOS INDIRECTOS						
Impuesto s/ Juego del Bingo	566	0	-	566	0	-
Impuesto Actividades de Juego No Presenciales	36	0	-	36	0	-
Impuestos Ecológicos	305.962	439.524	-30,39	305.962	439.524	-30,39
Emisiones Gases a la Atmósfera	262.220	281.362	-6,80	262.220	281.362	-6,80
Vertidos a Aguas Litorales	30.709	149.008	-79,39	30.709	149.008	-79,39
Depósitos Residuos Radioactivos	0	0	-	0	0	-
Depósitos Residuos Peligrosos	0	0	-	0	0	-
Bolsas de Plástico	13.033	9.153	42,39	13.033	9.153	42,39
Canon de Mejora	2.751.743	0	-	2.751.743	0	-
TOTAL	3.058.307	439.524	595,82	3.058.307	439.524	595,82
TASAS						
Tasas Consejerías y Agencias Administrativas	2.580.590	7.125.155	-63,78	6.543.152	7.125.155	-8,17
TOTAL RECAUDACIÓN	5.638.897	7.564.679	-25,46	9.601.460	7.564.679	26,92
	RECAUDACIÓN MENSUAL			RECAUDACIÓN ACUMULADA		
	ENERO			ENERO		
	2014	2013	% 14/13	2014	2013	% 14/13
Otros Ingresos de Derecho Público	18.577.226	13.640.674	36,19	18.577.226	13.640.674	36,19
TOTAL RECAUDACIÓN	24.216.123	21.205.353	14,20	28.178.685	21.205.353	32,88

Cifras en euros

Recaudación Mensual. Figuras Tributarias propias



Recaudación Acumulada. Figuras tributarias propias

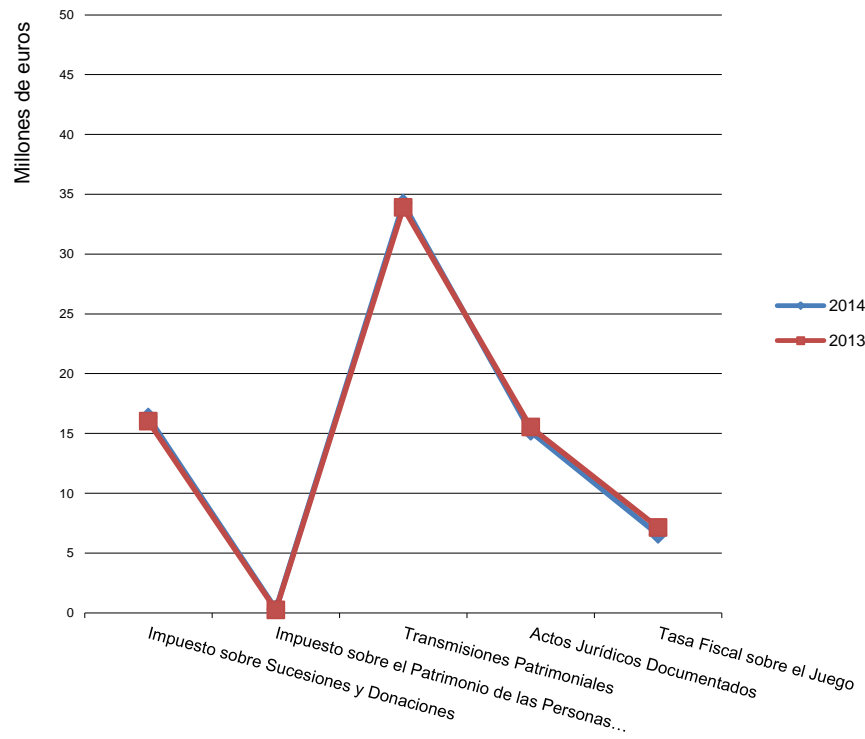


1.4. Detalle de la recaudación por las diferentes figuras tributarias cedidas de gestión propia

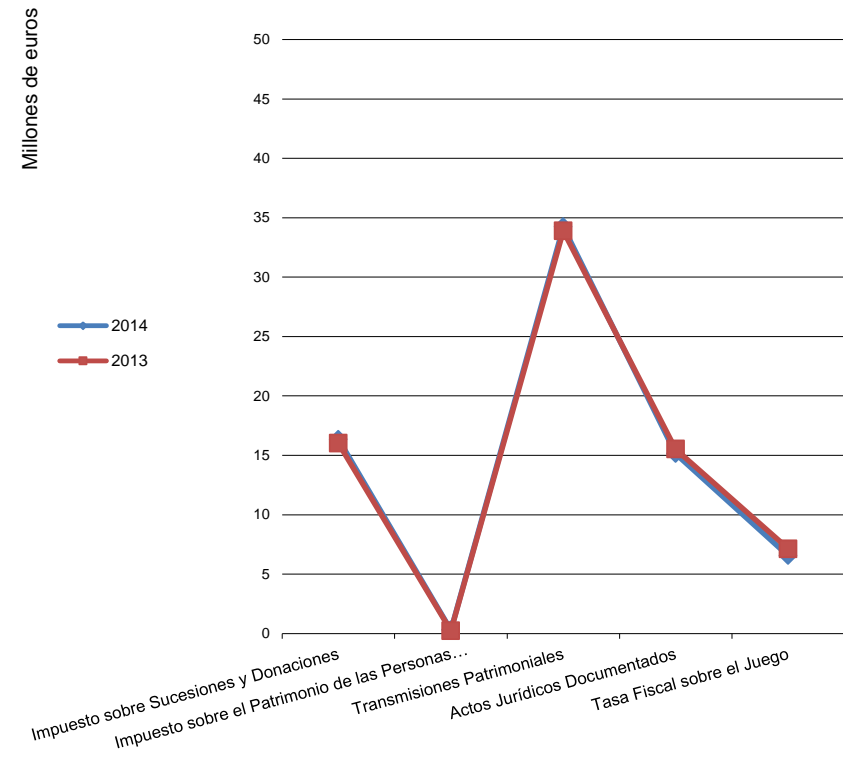
	RECAUDACION MENSUAL			RECAUDACION ACUMULADA		
	ENERO			ENERO		
	2014	2013	% 14/13	2014	2013	% 14/13
IMPUESTOS DIRECTOS						
Impuesto sobre Sucesiones y Donaciones	16.340.563	16.008.584	2,07	16.340.563	16.008.584	2,07
Impuesto sobre el Patrimonio de las Personas Físicas	302.728	236.790	27,85	302.728	236.790	27,85
TOTAL	16.643.291	16.245.374	2,45	16.643.291	16.245.374	2,45
IMPUESTOS INDIRECTOS						
Transmisiones Patrimoniales	34.236.257	33.880.944	1,05	34.236.257	33.880.944	1,05
Actos Jurídicos Documentados	15.145.157	15.523.803	-2,44	15.145.157	15.523.803	-2,44
Impuestos Extinguidos	0	0	-	0	0	-
TOTAL	49.381.414	49.404.747	-0,05	49.381.414	49.404.747	-0,05
TASAS						
Tasa Fiscal sobre el Juego	6.543.152	7.125.155	-8,17	6.543.152	7.125.155	-8,17
TOTAL	6.543.152	7.125.155	-8,17	6.543.152	7.125.155	-8,17
TOTAL RECAUDACIÓN	72.567.857	72.775.276	-0,29	72.567.857	72.775.276	-0,29

Cifras en euros

Recaudación mensual. Figuras tributarias cedidas de gestión propia



Recaudación acumulada. Figuras tributarias cedidas de gestión propia



1.5. Detalle de los ingresos por las diferentes figuras tributarias cedidas gestionadas por el Estado sujetas a liquidación

1.5.1. Recaudación de las entregas a cuenta

	RECAUDACIÓN MENSUAL			RECAUDACIÓN ACUMULADA		
	ENERO			ENERO		
	2014	2013	% 14/13	2014	2013	% 14/13
IMPUESTOS DIRECTOS						
Tarifa Autónoma del IRPF	335.233.826	349.079.013	-3,97	335.233.826	349.079.013	-3,97
TOTAL	335.233.826	349.079.013	-3,97	335.233.826	349.079.013	-3,97
IMPUESTOS INDIRECTOS						
Impuesto Valor Añadido	392.906.773	393.606.459	-0,18	392.906.773	393.606.459	-0,18
Impuestos Especiales de Fabricación	176.936.018	178.066.152	-0,63	176.936.018	178.066.152	-0,63
Impuesto s/ Alcohol	6.333.879	5.683.003	11,45	6.333.879	5.683.003	11,45
Impuesto s/ Productos Intermedios	140.548	125.450	12,04	140.548	125.450	12,04
Impuesto s/ Cerveza	2.494.778	2.395.614	4,14	2.494.778	2.395.614	4,14
Impuesto s/ Lab. Tabaco	61.279.309	60.936.611	0,56	61.279.309	60.936.611	0,56
Impuesto s/ Hidrocarburos. Tarifa Autónoma	85.317.852	90.078.383	-5,28	85.317.852	90.078.383	-5,28
Impuesto s/ Electricidad	21.369.652	18.847.091	13,38	21.369.652	18.847.091	13,38
TOTAL	569.842.792	571.672.611	-0,32	569.842.792	571.672.611	-0,32
TOTAL RECAUDACIÓN	905.076.617	920.751.624	-1,70	905.076.617	920.751.624	-1,70

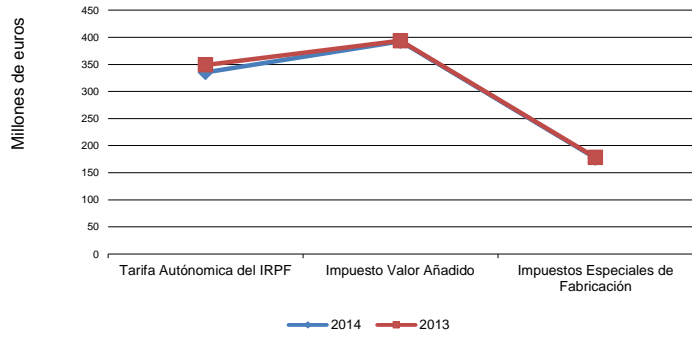
Cifras en euros

1.5.2. Recaudación por liquidaciones de años anteriores

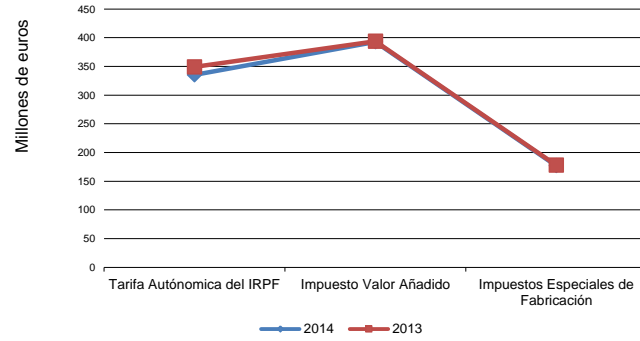
	RECAUDACION MENSUAL			RECAUDACION ACUMULADA		
	ENERO			ENERO		
	2014	2013	% 14/13	2014	2013	% 14/13
IMPUESTOS DIRECTOS						
Tarifa Autónoma del IRPF	-3.955.190	-3.955.190	0,00	-3.955.190	-3.955.190	0,00
TOTAL	-3.955.190	-3.955.190	0,00	-3.955.190	-3.955.190	0,00
IMPUESTOS INDIRECTOS						
Impuesto Valor Añadido	-11.978.523	-11.978.523	0,00	-11.978.523	-11.978.523	0,00
Impuestos Especiales de Fabricación	-498.878	-498.878	0,00	-498.878	-498.878	0,00
Impuesto s/ Alcohol	-75.196	-75.196	0,00	-75.196	-75.196	0,00
Impuesto s/ Productos Intermedios	-980	-980	0,00	-980	-980	0,00
Impuesto s/ Cerveza	-8.527	-8.527	0,00	-8.527	-8.527	0,00
Impuesto s/ Lab. Tabaco	-110.648	-110.648	0,00	-110.648	-110.648	0,00
Impuesto s/ Hidrocarburos. Tarifa Autónoma	-298.872	-298.872	0,00	-298.872	-298.872	0,00
Impuesto s/ Electricidad	-4.655	-4.655	0,00	-4.655	-4.655	0,00
TOTAL	-12.477.401	-12.477.401	0,00	-12.477.401	-12.477.401	0,00
TOTAL RECAUDACIÓN	-16.432.591	-16.432.591	0,00	-16.432.591	-16.432.591	0,00

Cifras en euros

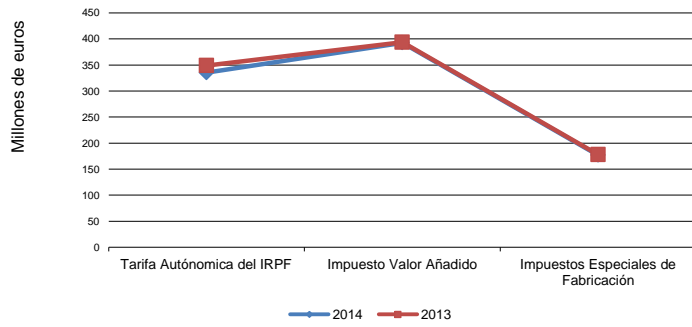
Recaudación mensual. Figuras tributarias cedidas gestionadas por el Estado



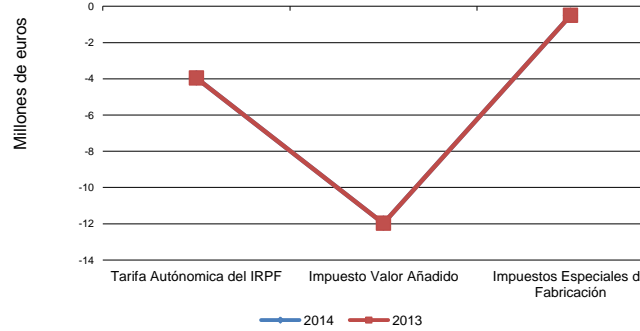
Recaudación acumulada. Figuras tributarias cedidas gestionadas por el Estado



Recaudación mensual por liquidaciones de años anteriores. Figuras tributarias cedidas gestionadas por el Estado

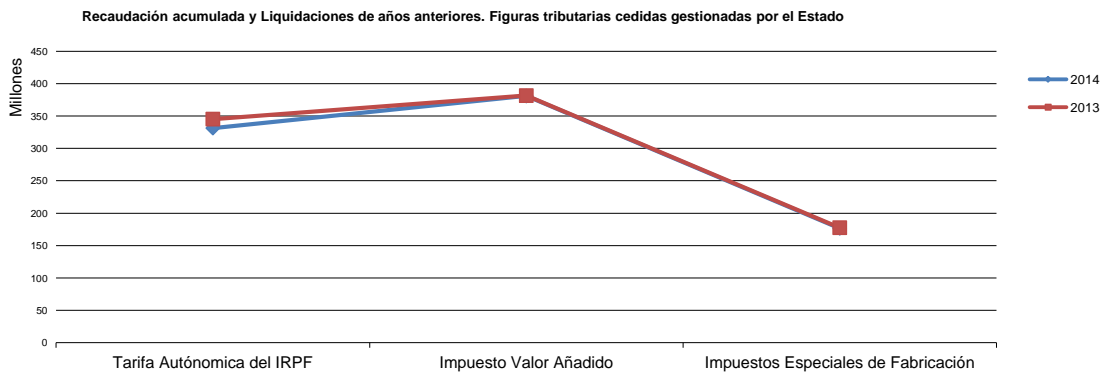
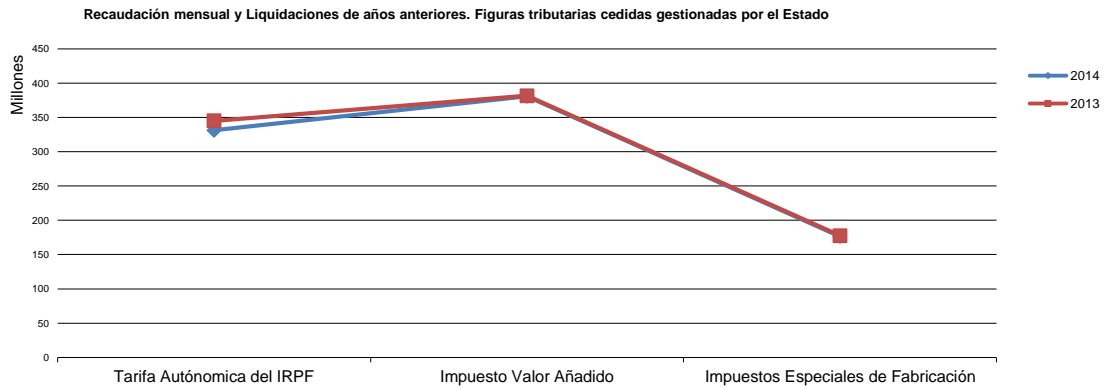


Recaudación acumulada por liquidaciones de años anteriores. Figuras tributarias cedidas gestionadas por el Estado



1.6. Detalle de la recaudación por las diferentes figuras tributarias cedidas gestionadas por el Estado. Entregas a cuenta del ejercicio corriente y Liquidaciones de años anteriores

	RECAUDACION MENSUAL			RECAUDACION ACUMULADA		
	2014			ENERO		
	2014	2013	% 14/13	2014	2013	% 14/13
IMPUESTOS DIRECTOS						
Tarifa Autónoma del IRPF	331.278.636	345.123.824	-4,01	331.278.636	345.123.824	-4,01
TOTAL	331.278.636	345.123.824	-4,01	331.278.636	345.123.824	-4,01
IMPUESTOS INDIRECTOS						
Impuesto Valor Añadido	380.928.250	381.627.936	-0,18	380.928.250	381.627.936	-0,18
Impuestos Especiales de Fabricación	176.437.140	177.567.274	-0,64	176.437.140	177.567.274	-0,64
Impuesto s/ Alcohol	6.258.683	5.607.808	11,61	6.258.683	5.607.808	11,61
Impuesto s/ Productos Intermedios	139.568	124.470	12,13	139.568	124.470	12,13
Impuesto s/ Cerveza	2.486.251	2.387.087	4,15	2.486.251	2.387.087	4,15
Impuesto s/ Lab. Tabaco	61.168.661	60.825.963	0,56	61.168.661	60.825.963	0,56
Impuesto s/ Hidrocarburos. Tarifa Autónoma	85.018.980	89.779.511	-5,30	85.018.980	89.779.511	-5,30
Impuesto s/ Electricidad	21.364.997	18.842.436	13,39	21.364.997	18.842.436	13,39
TOTAL	557.365.390	559.195.210	-0,33	557.365.390	559.195.210	-0,33
TOTAL RECAUDACIÓN	888.644.027	904.319.033	-1,73	888.644.027	904.319.033	-1,73

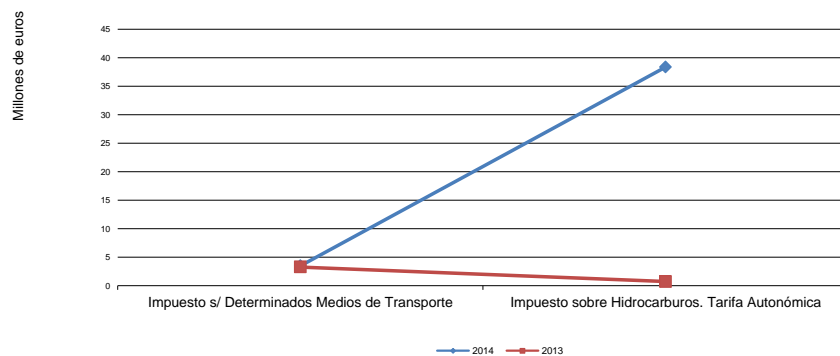


1.7. Detalle de la Recaudación de las diferentes figuras tributarias cedidas gestionadas por el Estado no sujetas a Liquidación

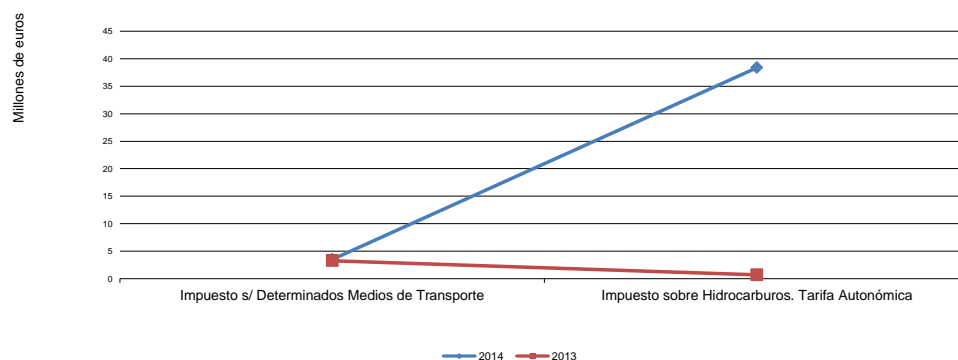
	RECAUDACIÓN MENSUAL			RECAUDACIÓN ACUMULADA		
	ENERO			ENERO		
	2014	2013	% 14/13	2014	2013	% 14/13
IMPUESTOS INDIRECTOS						
Impuesto s/ Determinados Medios de Transporte	3.501.138	3.282.328	6,67	3.501.138	3.282.328	6,67
Impuesto sobre Hidrocarburos. Tarifa Autonómica	38.358.774	705.371	5.338,10	38.358.774	705.371	5.338,10
TOTAL RECAUDACIÓN	41.859.912	3.987.699	949,73	41.859.912	3.987.699	949,73

Cifras en euros

Recaudación mensual de Figuras tributarias cedidas gestionadas por el Estado no sujetas a liquidación



Recaudación acumulada de Figuras tributarias cedidas gestionadas por el Estado no sujetas a liquidación



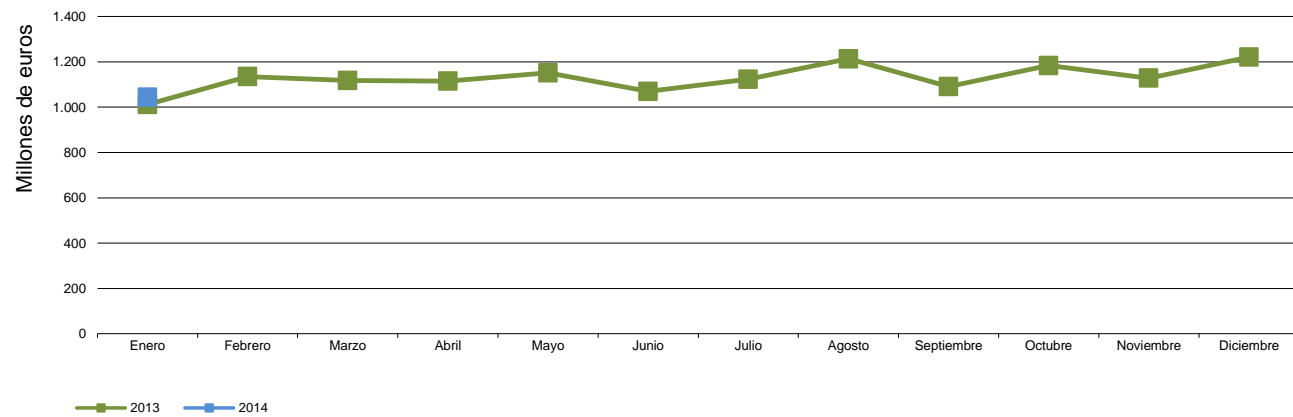
1.8. Recaudación mensual Homogenea* por capítulos. Serie temporal 2014-2013.

	IMPUESTOS DIRECTOS	IMPUESTOS INDIRECTOS	TASAS	OTROS INGRESOS DE DERECHO PÚBLICO	TOTAL MENSUAL	TOTAL MENSUAL ACUMULADO
2013						
Enero	365.324.388	625.504.580	7.614.429	13.640.674	1.012.084.070	1.012.084.070
Febrero	377.591.589	721.375.293	10.912.978	24.521.321	1.134.401.181	2.146.485.251
Marzo	379.684.661	731.047.658	9.809.851	-2.659.582	1.117.882.588	3.264.367.839
Abril	399.693.583	650.086.687	36.136.222	28.721.862	1.114.638.353	4.379.006.192
Mayo	403.350.302	706.785.555	11.363.608	29.648.773	1.151.148.238	5.530.154.430
Junio	379.096.809	664.577.645	8.576.715	16.691.682	1.068.942.852	6.599.097.282
Julio	377.611.157	681.870.123	34.872.459	28.836.323	1.123.190.062	7.722.287.344
Agosto	455.307.049	718.114.278	10.855.509	28.743.279	1.213.020.116	8.935.307.460
Septiembre	401.399.018	663.104.263	8.905.121	17.327.935	1.090.736.337	10.026.043.798
Octubre	447.736.263	668.714.627	33.756.862	33.314.261	1.183.522.013	11.209.565.811
Noviembre	378.352.199	696.355.973	15.148.956	37.880.437	1.127.737.566	12.337.303.377
Diciembre	412.548.029	723.273.493	44.360.959	40.696.045	1.220.878.526	13.558.181.903
2014						
Enero	351.877.117	664.142.425	9.123.742	18.577.226	1.043.720.509	1.043.720.509

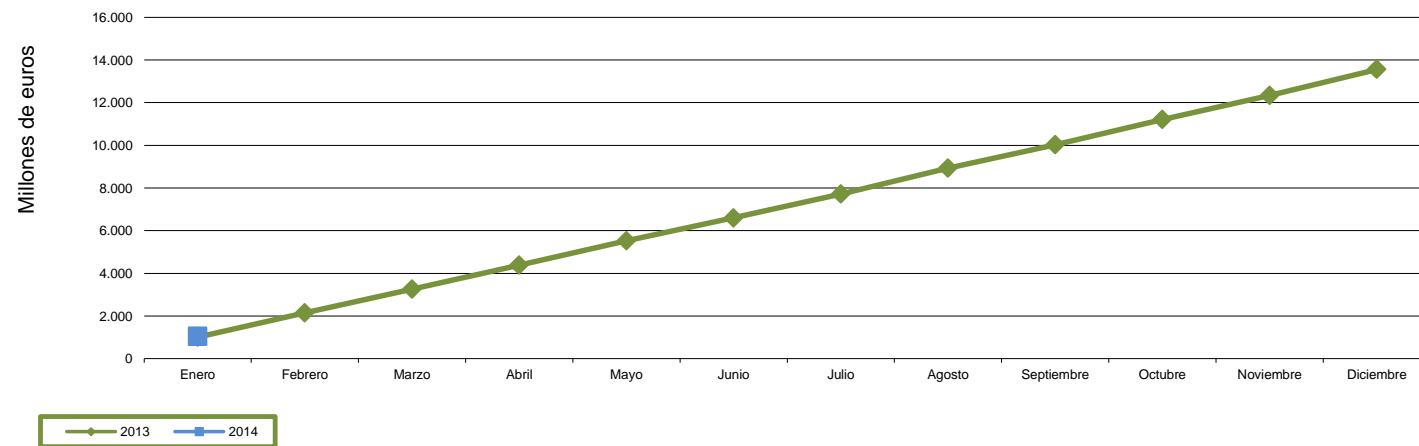
Cifras en euros

*Nota: sin considerar las cantidades correspondientes a liquidaciones de ejercicios anteriores por las diferentes figuras tributarias cedidas gestionadas por el Estado

Recaudación mensual



Recaudación mensual acumulada



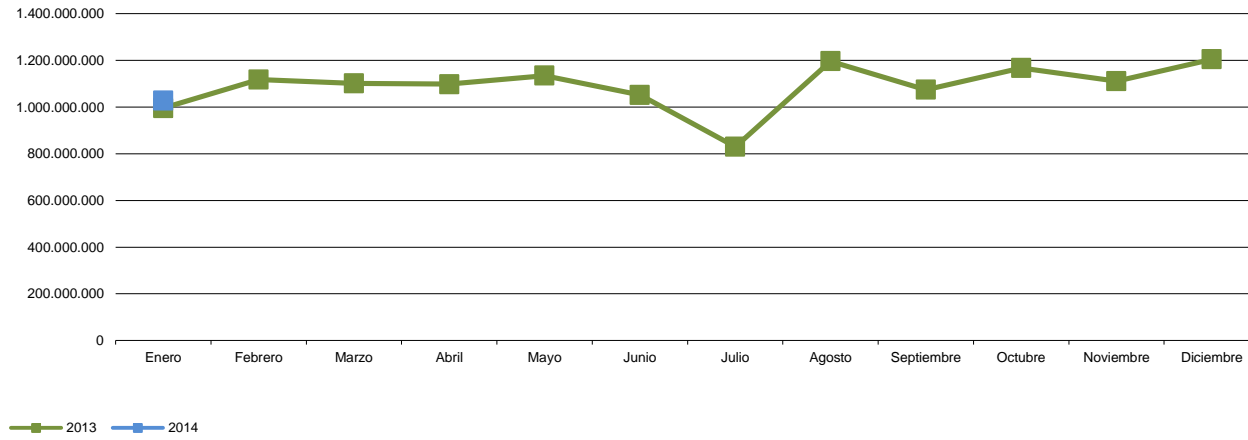
1.9. Recaudación mensual por capítulos. Serie temporal 2014-2013. **

	IMPUESTOS DIRECTOS	IMPUESTOS INDIRECTOS	TASAS	OTROS INGRESOS DE DERECHO PÚBLICO	TOTAL MENSUAL	TOTAL MENSUAL ACUMULADO
2013						
Enero	361.369.198	613.027.179	7.614.429	13.640.674	995.651.479	995.651.479
Febrero	373.636.399	708.897.892	10.912.978	24.521.321	1.117.968.590	2.113.620.069
Marzo	375.729.471	718.570.257	9.809.851	-2.659.582	1.101.449.997	3.215.070.066
Abril	395.738.393	637.609.286	36.136.222	28.721.862	1.098.205.762	4.313.275.828
Mayo	399.395.112	694.308.154	11.363.608	29.648.773	1.134.715.647	5.447.991.475
Junio	375.141.619	652.100.244	8.576.715	16.691.682	1.052.510.261	6.500.501.736
Julio	152.378.932	613.538.250	34.872.459	28.836.323	829.625.964	7.330.127.700
Agosto	451.351.859	705.636.877	10.855.509	28.743.279	1.196.587.525	8.526.715.225
Septiembre	397.443.828	650.626.862	8.905.121	17.327.935	1.074.303.746	9.601.018.972
Octubre	443.781.073	656.237.226	33.756.862	33.314.261	1.167.089.422	10.768.108.394
Noviembre	374.397.010	683.878.572	15.148.956	37.880.437	1.111.304.976	11.879.413.369
Diciembre	408.592.840	710.796.092	44.360.959	40.696.045	1.204.445.935	13.083.859.304
2014						
Enero	347.921.927	651.665.024	9.123.742	18.577.226	1.027.287.919	1.027.287.919

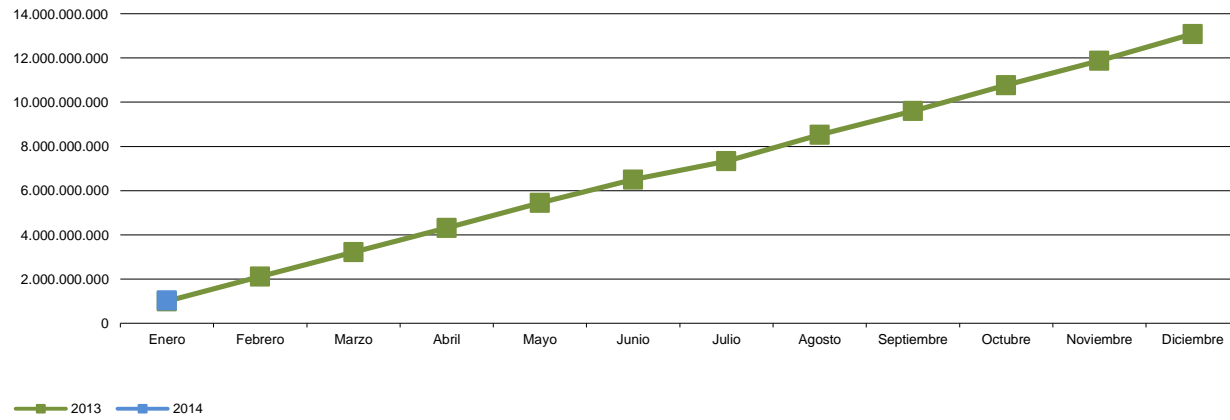
Cifras en euros

**Nota: incluidas las cantidades correspondientes a liquidaciones de ejercicios anteriores por las diferentes figuras tributarias cedidas gestionadas por el Estado

Recaudación mensual y Liquidación de años anteriores



Recaudación mensual acumulada y Liquidación de años anteriores



2. Recaudación Provincial de los Tributos gestionados por la Junta de Andalucía y sus Agencias Administrativas. Desglose por Conceptos

2.1. Almería. Recaudación mensual 2014-2013

	RECAUDACIÓN MENSUAL			RECAUDACIÓN ACUMULADA		
	ENERO			ENERO		
	2014	2013	% 14/13	2014	2013	% 14/13
IMPUESTOS DIRECTOS						
Impuesto sobre Sucesiones y Donaciones	927.438	1.141.408	-18,75	927.438	1.141.408	-18,75
Impuesto sobre el Patrimonio de las Personas Físicas	15.137	6.308	139,96	15.137	6.308	139,96
Impuesto sobre Depósitos Bancarios	0	0	-	0	0	-
TOTAL	942.576	1.147.716	-17,87	942.576	1.147.716	-17,87
IMPUESTOS INDIRECTOS						
Transmisiones Patrimoniales	2.935.981	2.620.982	12,02	2.935.981	2.620.982	12,02
Actos Jurídicos Documentados	1.080.985	2.512.729	-56,98	1.080.985	2.512.729	-56,98
Impuesto s/ Juego del Bingo	0	0	-	0	0	-
Impuesto Actividades de Juego No Presenciales	0	0	-	0	0	-
Impuestos Ecológicos	734	128.584	-99,43	734	128.584	-99,43
Impuestos Extinguidos	0	0	-	0	0	-
Canon de Mejora	0	0	-	0	0	-
TOTAL	4.017.700	5.262.296	-23,65	4.017.700	5.262.296	-23,65
TASAS						
Tasa Fiscal sobre el Juego	163.890	124.408	31,74	163.890	124.408	31,74
Tasas Consejerías y Agencias Administrativas	36.816	25.420	44,83	36.816	25.420	44,83
TOTAL	200.706	149.827	33,96	200.706	149.827	33,96
TOTAL RECAUDACIÓN	5.160.982	6.559.839	-21,32	5.160.982	6.559.839	-21,32

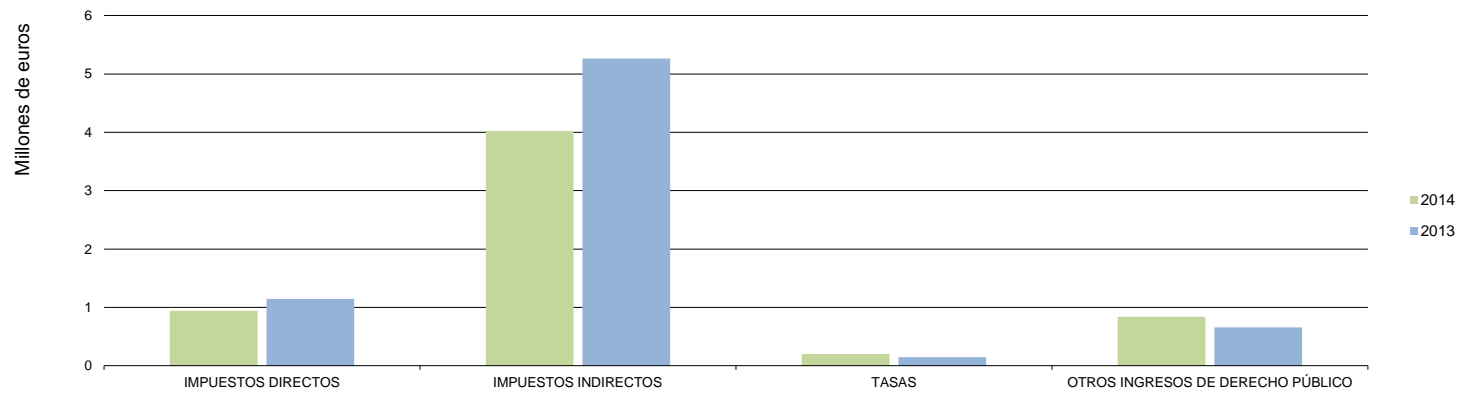
	RECAUDACIÓN MENSUAL			RECAUDACIÓN ACUMULADA		
	ENERO			ENERO		
	2014	2013	% 14/13	2014	2013	% 14/13
OTROS INGRESOS DE DERECHO PÚBLICO						
Otros Ingresos de Derecho Público	838.913	656.365	27,81	838.913	656.365	27,81
TOTAL RECAUDACIÓN	5.999.894	7.216.204	-16,86	5.999.894	7.216.204	-16,86

Cifras en euros

Almería. Recaudación mensual por conceptos



Almería. Recaudación acumulada por conceptos



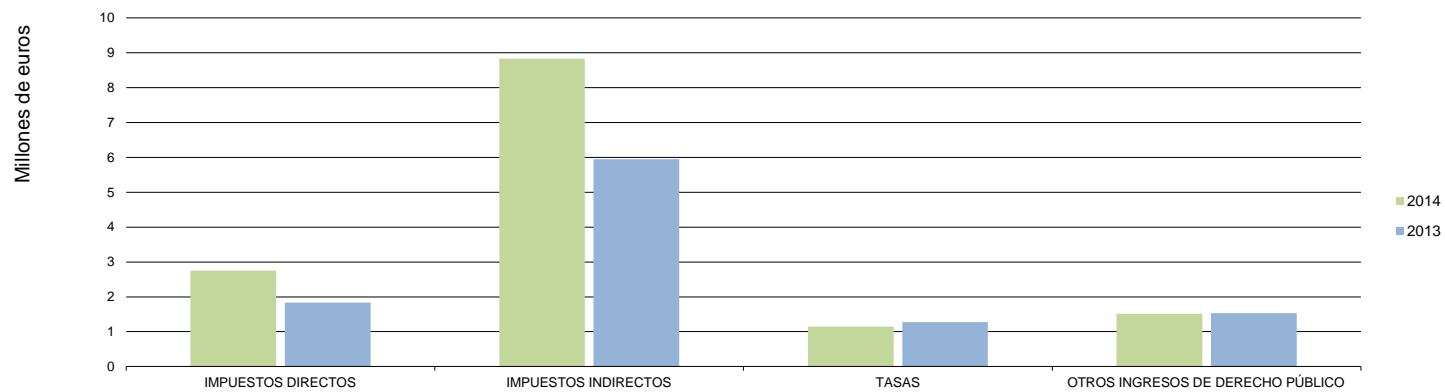
2.2. Cádiz. Recaudación mensual 2014-2013

	RECAUDACION MENSUAL			RECAUDACION ACUMULADA		
	ENERO			ENERO		
	2014	2013	% 14/13	2014	2013	% 14/13
IMPUESTOS DIRECTOS						
Impuesto sobre Sucesiones y Donaciones	2.599.219	1.807.084	43,83	2.599.219	1.807.084	43,83
Impuesto sobre el Patrimonio de las Personas Físicas	155.655	23.838	552,96	155.655	23.838	552,96
Impuesto sobre Depósitos Bancarios	0	0	-	0	0	-
TOTAL	2.754.874	1.830.922	50,46	2.754.874	1.830.922	50,46
IMPUESTOS INDIRECTOS						
Transmisiones Patrimoniales	6.329.921	4.128.318	53,33	6.329.921	4.128.318	53,33
Actos Jurídicos Documentados	2.239.684	1.796.716	24,65	2.239.684	1.796.716	24,65
Impuesto s/ Juego del Bingo	0	0	-	0	0	-
Impuesto Actividades de Juego No Presenciales	0	0	-	0	0	-
Impuestos Ecológicos	264.258	20.782	1171,60	264.258	20.782	1171,60
Impuestos Extinguidos	0	0	-	0	0	-
Canon de Mejora	0	0	-	0	0	-
TOTAL	8.833.862	5.945.816	48,57	8.833.862	5.945.816	48,57
TASAS						
Tasa Fiscal sobre el Juego	1.031.386	1.236.927	-16,62	1.031.386	1.236.927	-16,62
Tasas Consejerías y Agencias Administrativas	119.008	38.231	211,28	119.008	38.231	211,28
TOTAL	1.150.394	1.275.158	-9,78	1.150.394	1.275.158	-9,78
TOTAL RECAUDACIÓN	12.739.130	9.051.897	40,73	12.739.130	9.051.897	40,73

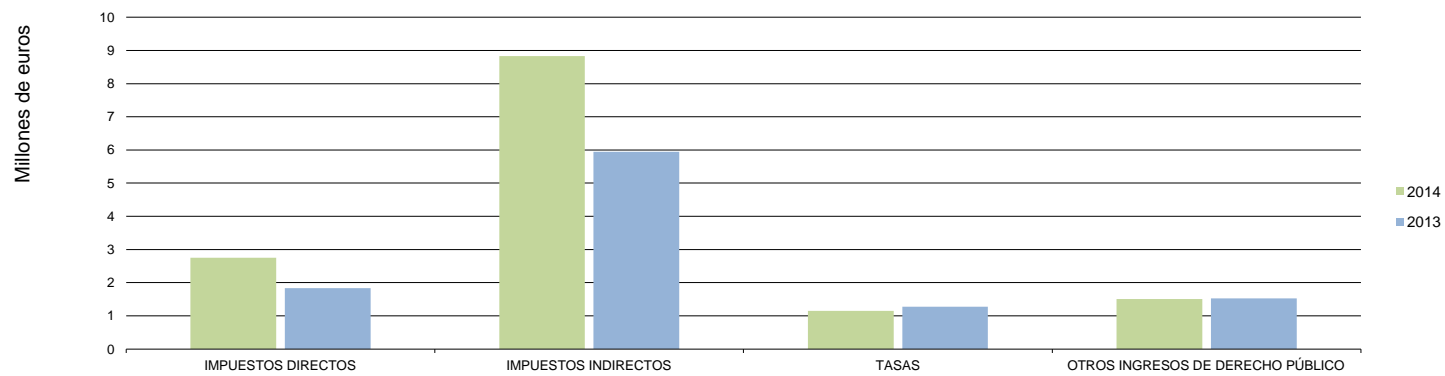
	RECAUDACION MENSUAL			RECAUDACION ACUMULADA		
	ENERO			ENERO		
	2014	2013	% 14/13	2014	2013	% 14/13
OTROS INGRESOS DE DERECHO PÚBLICO						
Otros Ingresos de Derecho Público	1.509.734	1.527.435	-1,16	1.509.734	1.527.435	-1,16
TOTAL RECAUDACIÓN	14.248.865	10.579.331	34,69	14.248.865	10.579.331	34,69

Cifras en euros

Cádiz. Recaudación mensual por conceptos



Cádiz. Recaudación acumulada por conceptos



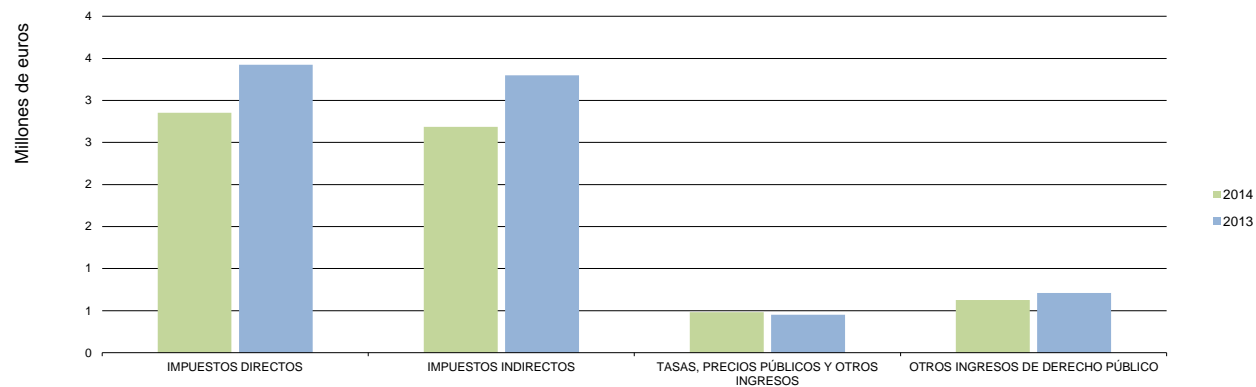
2.3. Córdoba. Recaudación mensual 2014-2013

	RECAUDACIÓN MENSUAL			RECAUDACIÓN ACUMULADA		
	ENERO			ENERO		
	2014	2013	% 14/13	2014	2013	% 14/13
IMPUESTOS DIRECTOS						
Impuesto sobre Sucesiones y Donaciones	2.849.764	3.415.434	-16,56	2.849.764	3.415.434	-16,56
Impuesto sobre el Patrimonio de las Personas Físicas	3.759	9.280	-59,50	3.759	9.280	-59,50
Impuesto sobre Depósitos Bancarios	0	0	-	0	0	-
TOTAL	2.853.523	3.424.713	-16,68	2.853.523	3.424.713	-16,68
IMPUESTOS INDIRECTOS						
Transmisiones Patrimoniales	2.030.206	1.775.819	14,33	2.030.206	1.775.819	14,33
Actos Jurídicos Documentados	657.041	1.511.639	-56,53	657.041	1.511.639	-56,53
Impuesto s/ Juego del Bingo	0	0	-	0	0	-
Impuesto Actividades de Juego No Presenciales	0	0	-	0	0	-
Impuestos Ecológicos	272	11.384	-97,61	272	11.384	-97,61
Impuestos Extinguidos	0	0	-	0	0	-
Canon de Mejora	0	0	-	0	0	-
TOTAL	2.687.518	3.298.842	-18,53	2.687.518	3.298.842	-18,53
TASAS, PRECIOS PÚBLICOS Y OTROS INGRESOS						
Tasa Fiscal sobre el Juego	401.784	405.882	-1,01	401.784	405.882	-1,01
Tasas Consejerías y Agencias Administrativas	79.067	46.190	71,18	79.067	46.190	71,18
TOTAL	480.851	452.072	6,37	480.851	452.072	6,37
TOTAL RECAUDACIÓN	6.021.892	7.175.628	-16,08	6.021.892	7.175.628	-16,08

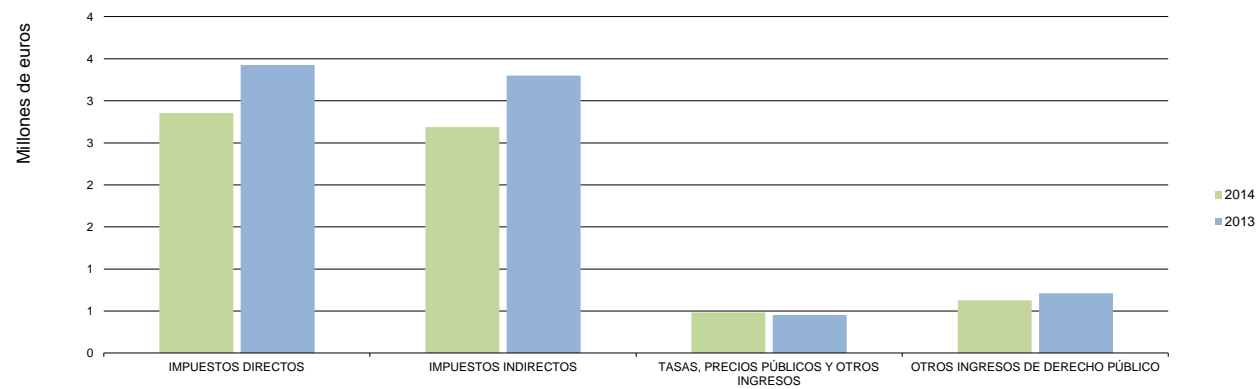
	RECAUDACION MENSUAL			RECAUDACION ACUMULADA		
	ENERO			ENERO		
	2014	2013	% 14/13	2014	2013	% 14/13
OTROS INGRESOS DE DERECHO PÚBLICO						
Otros Ingresos de Derecho Público	628.260	711.075	-11,65	628.260	711.075	-11,65
TOTAL RECAUDACIÓN	6.650.152	7.886.702	-15,68	6.650.152	7.886.702	-15,68

Cifras en euros

Córdoba. Recaudación mensual por conceptos



Córdoba. Recaudación acumulada por conceptos



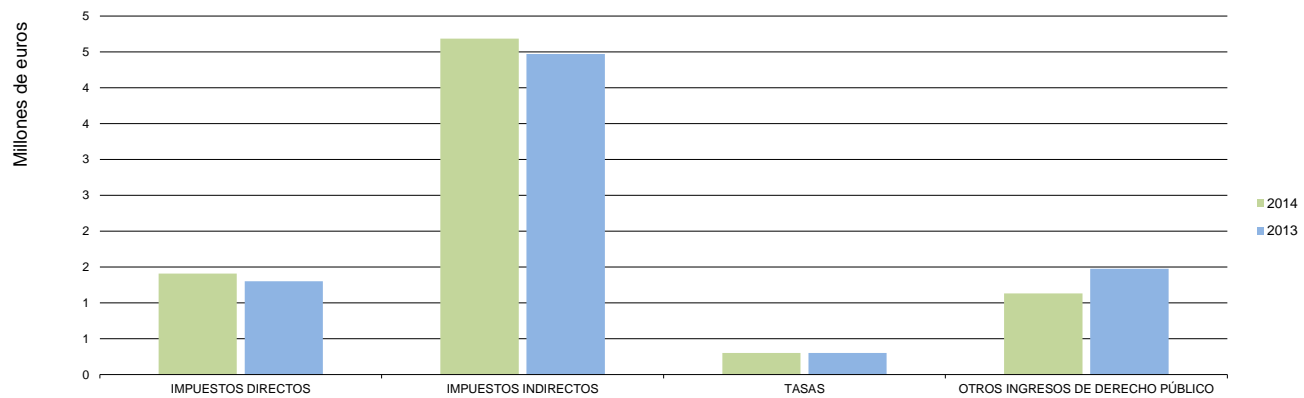
2.4. Granada. Recaudación mensual 2014-2013

	RECAUDACIÓN MENSUAL			RECAUDACIÓN ACUMULADA		
	ENERO			ENERO		
	2014	2013	% 14/13	2014	2013	% 14/13
IMPUESTOS DIRECTOS						
Impuesto sobre Sucesiones y Donaciones	1.401.152	1.290.013	8,62	1.401.152	1.290.013	8,62
Impuesto sobre el Patrimonio de las Personas Físicas	7.921	11.630	-31,89	7.921	11.630	-31,89
Impuesto sobre Depósitos Bancarios	0	0	-	0	0	-
TOTAL	1.409.074	1.301.643	8,25	1.409.074	1.301.643	8,25
IMPUESTOS INDIRECTOS						
Transmisiones Patrimoniales	3.336.550	3.136.554	6,38	3.336.550	3.136.554	6,38
Actos Jurídicos Documentados	1.319.382	1.332.193	-0,96	1.319.382	1.332.193	-0,96
Impuesto s/ Juego del Bingo	0	0	-	0	0	-
Impuesto Actividades de Juego No Presenciales	0	0	-	0	0	-
Impuestos Ecológicos	29.223	1.351	2.063,85	29.223	1.351	2063,85
Impuestos Extinguidos	0	0	-	0	0	-
Canon de Mejora	0	0	-	0	0	-
TOTAL	4.685.155	4.470.098	4,81	4.685.155	4.470.098	4,81
TASAS						
Tasa Fiscal sobre el Juego	221.948	262.826	-15,55	221.948	262.826	-15,55
Tasas Consejerías y Agencias Administrativas	79.623	40.316	97,50	79.623	40.316	97,50
TOTAL	301.570	303.141	-0,52	301.570	303.141	-0,52
TOTAL RECAUDACIÓN	6.395.799	6.074.882	5,28	6.395.799	6.074.882	5,28

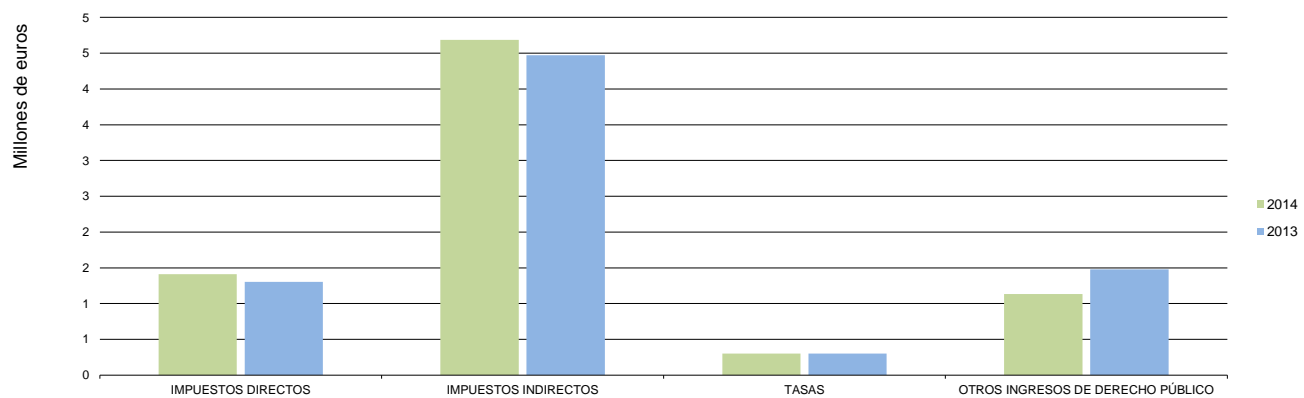
	RECAUDACION MENSUAL			RECAUDACION ACUMULADA		
	ENERO			ENERO		
	2014	2013	% 14/13	2014	2013	% 14/13
OTROS INGRESOS DE DERECHO PUBLICO						
Otros Ingresos de Derecho Público	1.135.430	1.477.322	-23,14	1.135.430	1.477.322	-23,14
TOTAL RECAUDACIÓN	7.531.229	7.552.204	-0,28	7.531.229	7.552.204	-0,28

Cifras en euros

Granada. Recaudación mensual por conceptos



Granada. Recaudación acumulada por conceptos



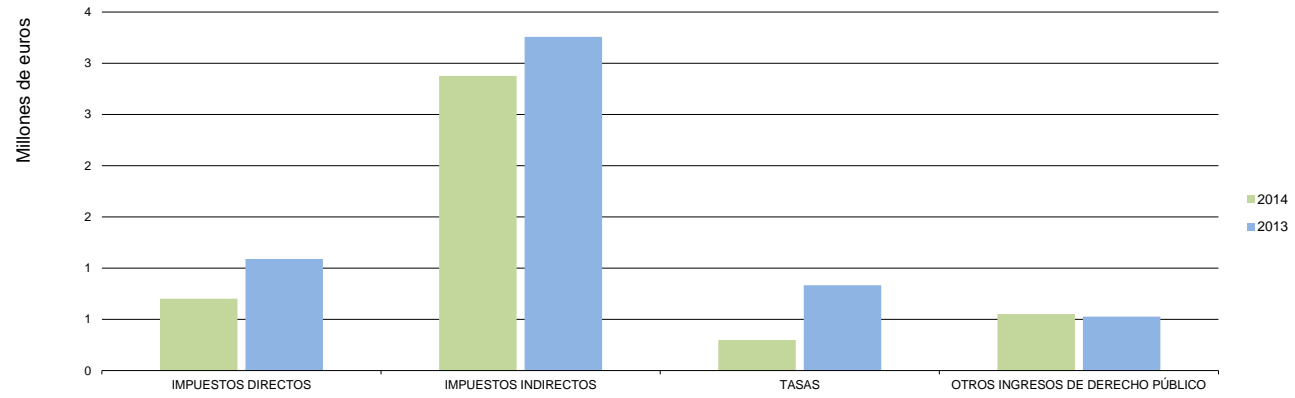
2.5. Huelva. Recaudación mensual 2014-2013

	RECAUDACIÓN MENSUAL			RECAUDACIÓN ACUMULADA		
	ENERO			ENERO		
	2014	2013	% 14/13	2014	2013	% 14/13
IMPUESTOS DIRECTOS						
Impuesto sobre Sucesiones y Donaciones	699.506	1.080.004	-35,23	699.506	1.080.004	-35,23
Impuesto sobre el Patrimonio de las Personas Físicas	3.816	10.565	-63,88	3.816	10.565	-63,88
Impuesto sobre Depósitos Bancarios	0	0	-	0	0	-
TOTAL	703.322	1.090.568	-35,51	703.322	1.090.568	-35,51
IMPUESTOS INDIRECTOS						
Transmisiones Patrimoniales	1.660.053	2.436.913	-31,88	1.660.053	2.436.913	-31,88
Actos Jurídicos Documentados	1.208.564	821.766	47,07	1.208.564	821.766	47,07
Impuesto s/ Juego del Bingo	0	0	-	0	0	-
Impuesto Actividades de Juego No Presenciales	0	0	-	0	0	-
Impuestos Ecológicos	9.354	1.203	677,83	9.354	1.203	677,83
Impuestos Extinguidos	0	0	-	0	0	-
Canon de Mejora	0	0	-	0	0	-
TOTAL	2.877.971	3.259.882	-11,72	2.877.971	3.259.882	-11,72
TASAS						
Tasa Fiscal sobre el Juego	264.333	787.859	-66,45	264.333	787.859	-66,45
Tasas Consejerías y Agencias Administrativas	34.854	46.603	-25,21	34.854	46.603	-25,21
TOTAL	299.187	834.463	-64,15	299.187	834.463	-64,15
TOTAL RECAUDACIÓN	3.880.480	5.184.914	-25,16	3.880.480	5.184.914	-25,16

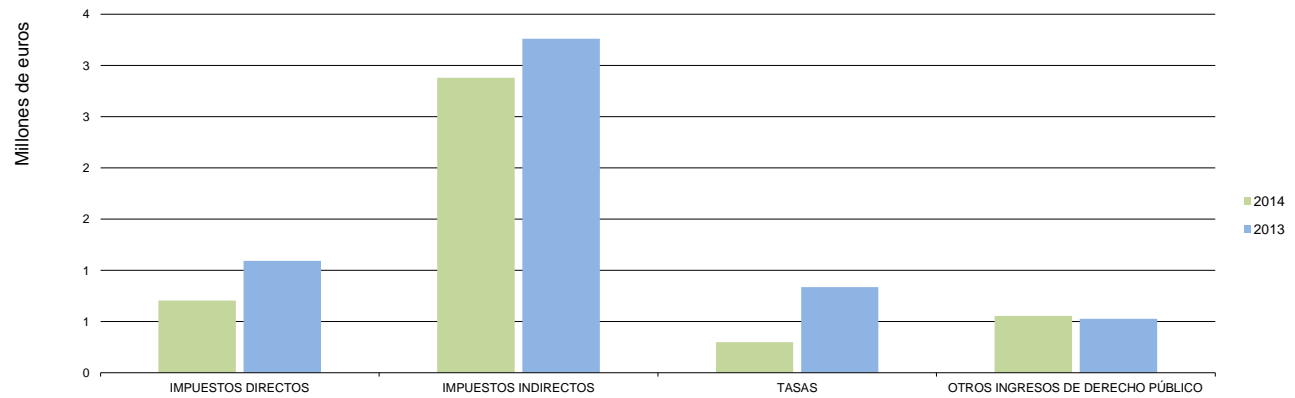
	RECAUDACIÓN MENSUAL			RECAUDACION ACUMULADA		
	ENERO			ENERO		
	2014	2013	% 14/13	2014	2013	% 14/13
OTROS INGRESOS DE DERECHO PÚBLICO						
Otros Ingresos de Derecho Público	552.784	527.730	4,75	552.784	527.730	4,75
TOTAL RECAUDACIÓN	4.433.264	5.712.643	-22,40	4.433.264	5.712.643	-22,40

Cifras en euros

Huelva. Recaudación mensual por conceptos



Huelva. Recaudación acumulada por conceptos



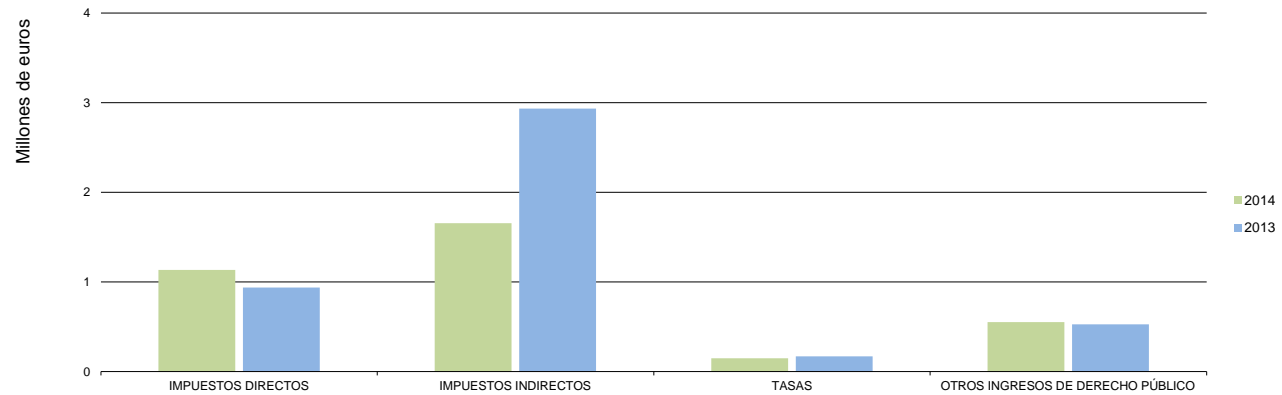
2.6. Jaén. Recaudación mensual 2014-2013

	RECAUDACIÓN MENSUAL			RECAUDACIÓN ACUMULADA		
	ENERO			ENERO		
	2014	2013	% 14/13	2014	2013	% 14/13
IMPUESTOS DIRECTOS						
Impuesto sobre Sucesiones y Donaciones	1.117.892	932.674	19,86	1.117.892	932.674	19,86
Impuesto sobre el Patrimonio de las Personas Físicas	17.895	4.834	270,18	17.895	4.834	270,18
Impuesto sobre Depósitos Bancarios	0	0	-	0	0	-
TOTAL	1.135.787	937.508	21,15	1.135.787	937.508	21,15
IMPUESTOS INDIRECTOS						
Transmisiones Patrimoniales	1.240.002	1.380.966	-10,21	1.240.002	1.380.966	-10,21
Actos Jurídicos Documentados	416.638	1.553.837	-73,19	416.638	1.553.837	-73,19
Impuesto s/ Juego del Bingo	0	0	-	0	0	-
Impuesto Actividades de Juego No Presenciales	0	0	-	0	0	-
Impuestos Ecológicos	867	1.249	-30,53	867	1.249	-30,53
Impuestos Extinguidos	0	0	-	0	0	-
Canon de Mejora	0	0	-	0	0	-
TOTAL	1.657.507	2.936.052	-43,55	1.657.507	2.936.052	-43,55
TASAS, PRECIOS PÚBLICOS Y OTROS INGRESOS						
Tasa Fiscal sobre el Juego	66.336	36.560	81,44	66.336	36.560	81,44
Tasas Consejerías y Agencias Administrativas	82.574	133.663	-38,22	82.574	133.663	-38,22
TOTAL	148.910	170.224	-12,52	148.910	170.224	-12,52
TOTAL RECAUDACIÓN	2.942.204	4.043.784	-27,24	2.942.204	4.043.784	-27,24

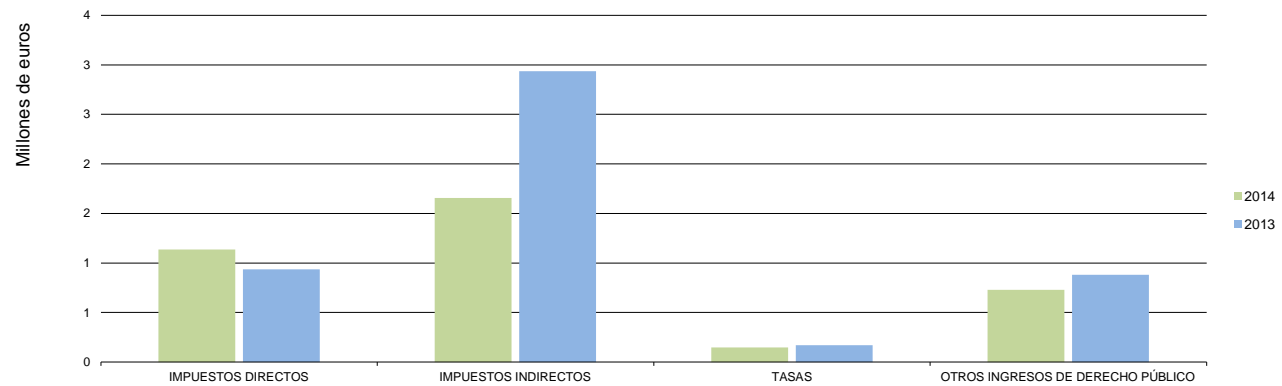
	RECAUDACION MENSUAL			RECAUDACION ACUMULADA		
	ENERO			ENERO		
	2014	2013	% 14/13	2014	2013	% 14/13
OTROS INGRESOS DE DERECHO PÚBLICO						
Otros Ingresos de Derecho Público	552.784	527.730	4,75	730.759	881.146	-17,07
TOTAL RECAUDACIÓN	3.494.988	4.571.514	-23,55	3.672.963	4.924.930	-25,42

Cifras en euros

Jaén. Recaudación mensual por conceptos



Jaén. Recaudación acumulada por conceptos



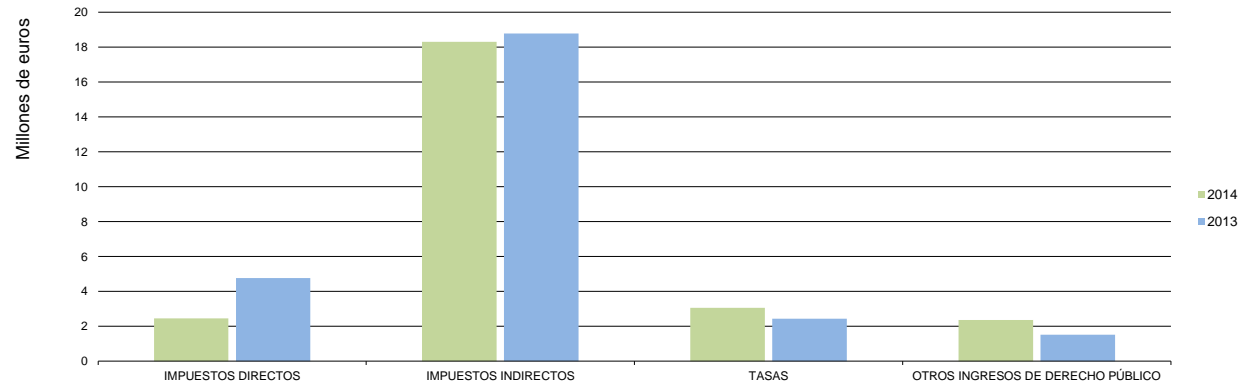
2.7. Málaga. Recaudación mensual 2014-2013

	RECAUDACIÓN MENSUAL			RECAUDACIÓN ACUMULADA		
	ENERO			ENERO		
	2014	2013	% 14/13	2014	2013	% 14/13
IMPUESTOS DIRECTOS						
Impuesto sobre Sucesiones y Donaciones	2.335.315	4.701.255	-50,33	2.335.315	4.701.255	-50,33
Impuesto sobre el Patrimonio de las Personas Físicas	119.416	59.813	99,65	119.416	59.813	99,65
Impuesto sobre Depósitos Bancarios	0	0	-	0	0	-
TOTAL	2.454.731	4.761.068	-48,44	2.454.731	4.761.068	-48,44
IMPUESTOS INDIRECTOS						
Transmisiones Patrimoniales	13.532.514	15.372.229	-11,97	13.532.514	15.372.229	-11,97
Actos Jurídicos Documentados	4.771.899	3.409.040	39,98	4.771.899	3.409.040	39,98
Impuesto s/ Juego del Bingo	0	0	-	0	0	-
Impuesto Actividades de Juego No Presenciales	0	0	-	0	0	-
Impuestos Ecológicos	871	3.741	-76,71	871	3.741	-76,71
Impuestos Extinguidos	0	0	-	0	0	-
Canon de Mejora	0	0	-	0	0	-
TOTAL	18.305.284	18.785.011	-2,55	18.305.284	18.785.011	-2,55
TASAS, PRECIOS PÚBLICOS Y OTROS INGRESOS						
Tasa Fiscal sobre el Juego	2.847.199	2.398.137	18,73	2.847.199	2.398.137	18,73
Tasas Consejerías y Agencias Administrativas	220.032	38.492	471,63	220.032	38.492	471,63
TOTAL	3.067.231	2.436.629	25,88	3.067.231	2.436.629	25,88
TOTAL RECAUDACIÓN	23.827.246	25.982.707	-8,30	23.827.246	25.982.707	-8,30

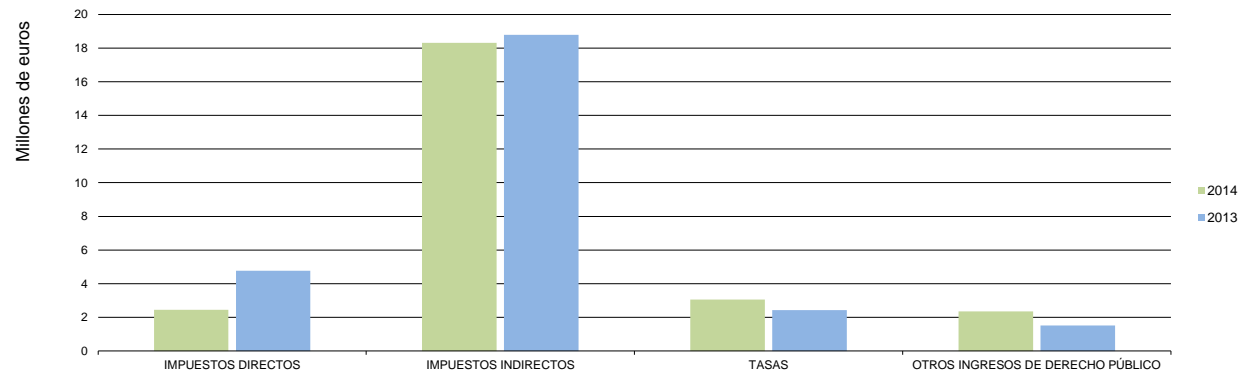
	RECAUDACION MENSUAL			RECAUDACION ACUMULADA		
	ENERO			ENERO		
	2014	2013	% 14/13	2014	2013	% 14/13
OTROS INGRESOS DE DERECHO PÚBLICO						
Otros Ingresos de Derecho Público	2.361.577	1.522.335	55,13	2.361.577	1.522.335	55,13
TOTAL RECAUDACIÓN	26.188.823	27.505.042	-4,79	26.188.823	27.505.042	-4,79

Cifras en euros

Málaga. Recaudación mensual por conceptos



Málaga. Recaudación acumulada por conceptos



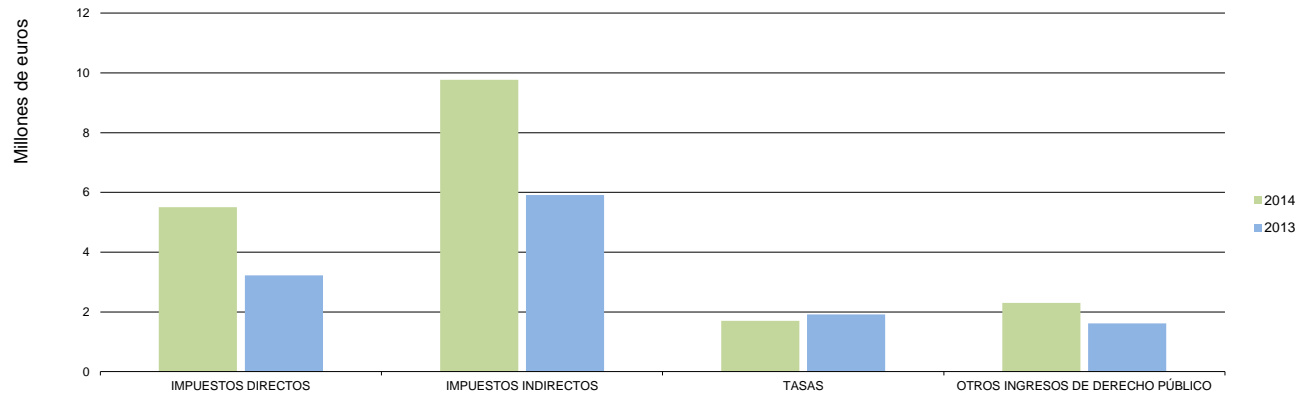
2.8. Sevilla. Recaudación mensual 2014-2013

	RECAUDACIÓN MENSUAL			RECAUDACIÓN ACUMULADA		
	ENERO			ENERO		
	2014	2013	% 14/13	2014	2013	% 14/13
IMPUESTOS DIRECTOS						
Impuesto sobre Sucesiones y Donaciones	5.500.585	3.113.219	76,68	5.500.585	3.113.219	76,68
Impuesto sobre el Patrimonio de las Personas Físicas	7.972	110.521	-92,79	7.972	110.521	-92,79
Impuesto sobre Depósitos Bancarios	0	0	-	0	0	-
TOTAL	5.508.556	3.223.741	70,87	5.508.556	3.223.741	70,87
IMPUESTOS INDIRECTOS						
Transmisiones Patrimoniales	5.456.728	3.249.753	67,91	5.456.728	3.249.753	67,91
Actos Jurídicos Documentados	4.310.190	2.386.566	80,60	4.310.190	2.386.566	80,60
Impuesto s/ Juego del Bingo	566	0	-	566	0	-
Impuesto Actividades de Juego No Presenciales	0	0	-	0	0	-
Impuestos Ecológicos	896	271.231	-99,67	896	271.231	-99,67
Impuestos Extinguidos	0	0	-	0	0	-
Canon de Mejora	0	0	-	0	0	-
TOTAL	9.768.380	5.907.550	65,35	9.768.380	5.907.550	65,35
TASAS, PRECIOS PÚBLICOS Y OTROS INGRESOS						
Tasa Fiscal sobre el Juego	1.552.920	1.884.443	-17,59	1.552.920	1.884.443	-17,59
Tasas Consejerías y Agencias Administrativas	150.182	33.071	354,13	150.182	33.071	354,13
TOTAL	1.703.102	1.917.514	-11,18	1.703.102	1.917.514	-11,18
TOTAL RECAUDACIÓN	16.980.038	11.048.805	53,68	16.980.038	11.048.805	53,68

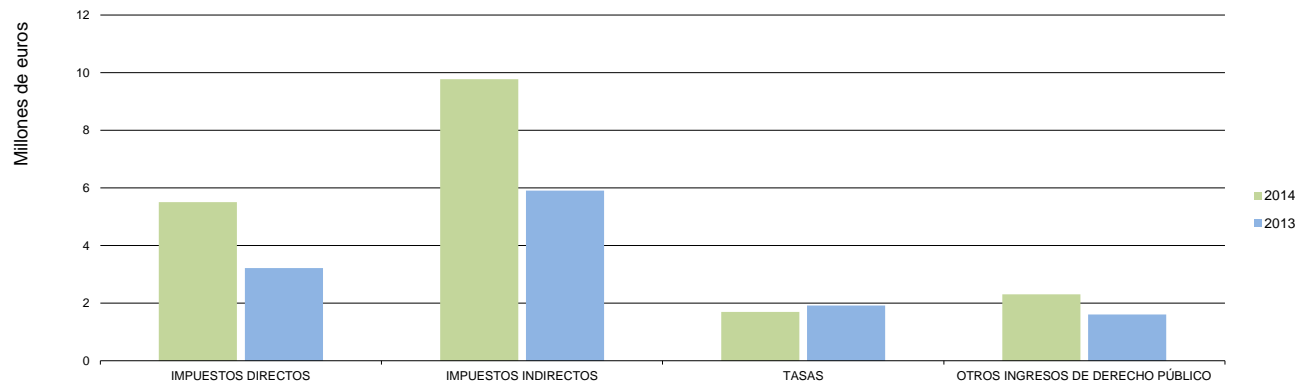
	RECAUDACION MENSUAL			RECAUDACION ACUMULADA		
	ENERO			ENERO		
	2014	2013	% 14/13	2014	2013	% 14/13
OTROS INGRESOS DE DERECHO PÚBLICO						
Otros Ingresos de Derecho Público	2.306.755	1.611.342	43,16	2.306.755	1.611.342	43,16
TOTAL RECAUDACIÓN	19.286.793	12.660.147	52,34	19.286.793	12.660.147	52,34

Cifras en euros

Sevilla. Recaudación mensual por conceptos



Sevilla. Recaudación acumulada por conceptos



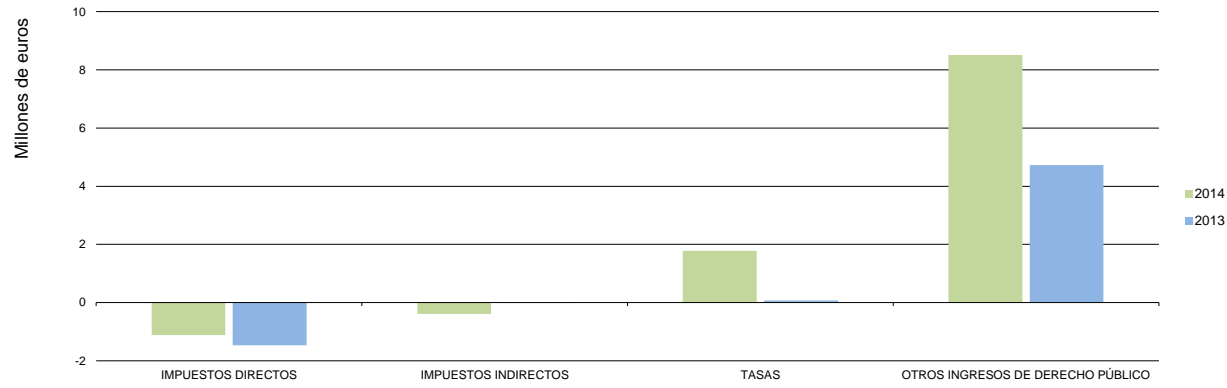
2.9. Servicios Centrales. Recaudación mensual 2014-2013

	RECAUDACIÓN MENSUAL			RECAUDACIÓN ACUMULADA		
	ENERO			ENERO		
	2014	2013	% 14/13	2014	2013	% 14/13
IMPUESTOS DIRECTOS						
Impuesto sobre Sucesiones y Donaciones	-1.090.308	-1.472.506	25,96	-1.090.308	-1.472.506	25,96
Impuesto sobre el Patrimonio de las Personas Físicas	-28.843	0	-	-28.843	0	-
Impuesto sobre Depósitos Bancarios	0	0	-	0	0	-
TOTAL	-1.119.151	-1.472.506	24,00	-1.119.151	-1.472.506	24,00
IMPUESTOS INDIRECTOS						
Transmisiones Patrimoniales	-2.285.697	-220.592	-936,17	-2.285.697	-220.592	-936,17
Actos Jurídicos Documentados	-859.225	199.315	-531,09	-859.225	199.315	-531,09
Impuesto s/ Juego del Bingo	0	0	-	0	0	-
Impuesto Actividades de Juego No Presenciales	36	0	-	36	0	-
Impuestos Ecológicos	-514	0	-	-514	0	-
Impuestos Extinguidos	0	0	-	0	0	-
Canon de Mejora	2.751.743	0	-	2.751.743	0	-
TOTAL	-393.656	-21.277	-1.750,15	-393.656	-21.277	-1750,15
TASAS, PRECIOS PÚBLICOS Y OTROS INGRESOS						
Tasa Fiscal sobre el Juego	-6.644	-11.887	44,10	-6.644	-11.887	44,10
Tasas Consejerías y Agencias Administrativas	1.778.435	87.287	1.937,45	1.778.435	87.287	1937,45
TOTAL	1.771.791	75.400	2249,85	1.771.791	75.400	2249,85
TOTAL RECAUDACIÓN	258.984	-1.418.382	118,26	258.984	-1.418.382	118,26

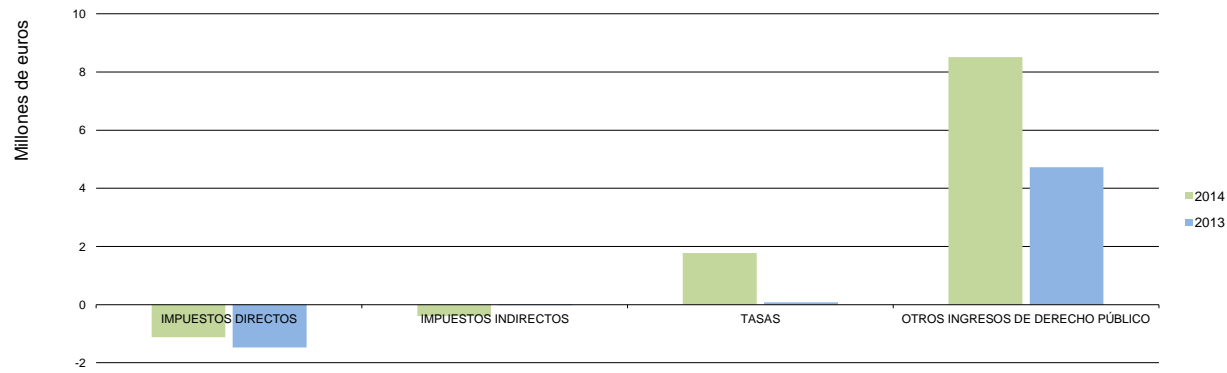
	RECAUDACIÓN MENSUAL			RECAUDACIÓN ACUMULADA		
	ENERO			ENERO		
	2014	2013	% 14/13	2014	2013	% 14/13
OTROS INGRESOS DE DERECHO PÚBLICO						
Otros Ingresos de Derecho Público	8.513.014	4.725.925	80,13	8.513.014	4.725.925	80,13
TOTAL RECAUDACION	8.771.998	3.307.542	165,21	8.771.998	3.307.542	165,21

Cifras en euros

Servicios Centrales. Recaudación mensual por conceptos



Servicios Centrales. Recaudación acumulada por conceptos

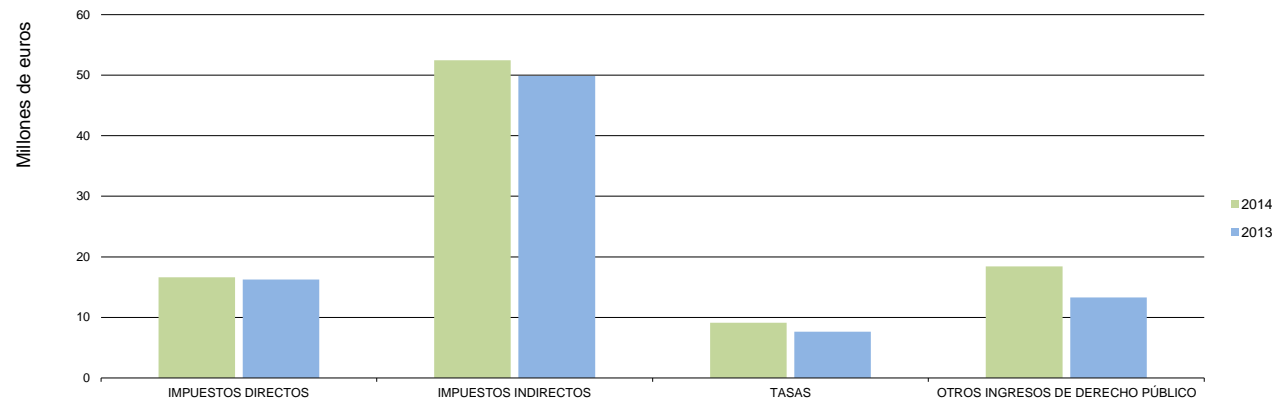


2.10. Recaudación total de los Tributos gestionados por la Junta de Andalucía y sus Agencias Administrativas. Desglose por Conceptos

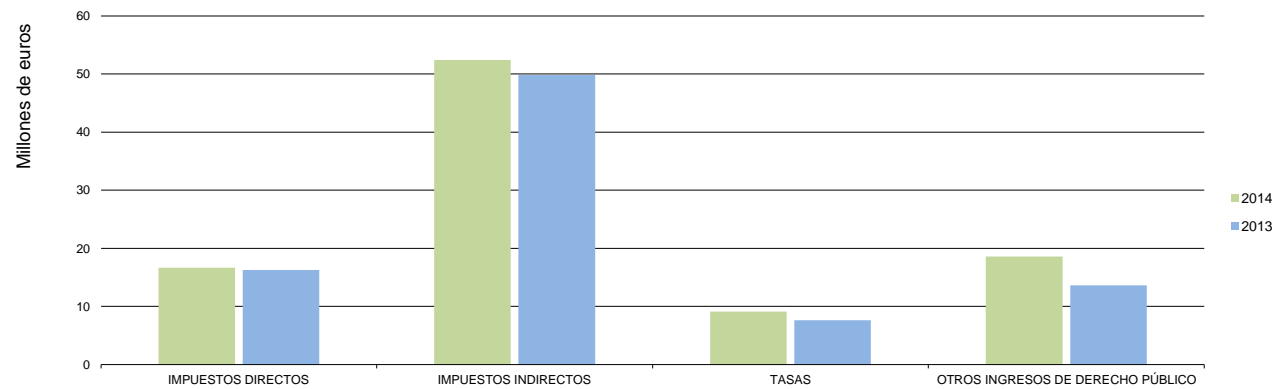
	RECAUDACIÓN MENSUAL			RECAUDACIÓN ACUMULADA		
	ENERO			ENERO		
	2014	2013	% 14/13	2014	2013	% 14/13
IMPUESTOS DIRECTOS						
Impuesto sobre Sucesiones y Donaciones	16.340.563	16.008.584	2,07	16.340.563	16.008.584	2,07
Impuesto sobre el Patrimonio de las Personas Físicas	302.728	236.790	27,85	302.728	236.790	27,85
Impuesto sobre Depósitos Bancarios	0	0	-	0	0	-
TOTAL	16.643.291	16.245.374	2,45	16.643.291	16.245.374	2,45
IMPUESTOS INDIRECTOS						
Transmisiones Patrimoniales	34.236.257	33.880.944	1,05	34.236.257	33.880.944	1,05
Actos Jurídicos Documentados	15.145.157	15.523.803	-2,44	15.145.157	15.523.803	-2,44
Impuesto s/ Juego del Bingo	566	0	-	566	0	-
Impuesto Actividades de Juego No Presenciales	36	0	-	36	0	-
Impuestos Ecológicos	305.962	439.524	-30,39	305.962	439.524	-30,39
Impuestos Extinguidos	0	0	-	0	0	-
Canon de Mejora	2.751.743	0	-	2.751.743	0	-
TOTAL	52.439.721	49.844.270	5,21	52.439.721	49.844.270	5,21
TASAS, PRECIOS PÚBLICOS Y OTROS INGRESOS						
Tasa Fiscal sobre el Juego	6.543.152	7.125.155	-8,17	6.543.152	7.125.155	-8,17
Tasas Consejerías y Agencias Administrativas	2.580.590	489.273	427,43	2.580.590	489.273	427,43
TOTAL	9.123.742	7.614.429	19,82	9.123.742	7.614.429	19,82
TOTAL RECAUDACIÓN	78.206.755	73.704.073	6,11	78.206.755	73.704.073	6,11
	RECAUDACIÓN MENSUAL			RECAUDACIÓN ACUMULADA		
	ENERO			ENERO		
	2014	2013	% 14/13	2014	2013	% 14/13
OTROS INGRESOS DE DERECHO PÚBLICO						
Otros Ingresos de Derecho Público	18.399.251	13.287.257	38,47	18.577.226	13.640.674	36,19
TOTAL RECAUDACIÓN	96.606.006	86.991.330	11,05	96.783.980	87.344.747	10,81

Cifras en euros

Total Andalucía. Recaudación mensual por conceptos



Total Andalucía. Recaudación acumulada por conceptos



3.1. Tasas y Otros Ingresos de Derecho Público distribuidos por Consejerías y Agencias Administrativas

	RECAUDACIÓN MENSUAL			RECAUDACIÓN ACUMULADA		
	ENERO			ENERO		
	2.014	2.013	% 14/13	2014	2013	% 14/13
Presidencia	54.111	15.445	250,35	54.111	15.445	250,35
Parlamento de Andalucía	0	0	-	0	0	-
Deuda Pública	0	0	-	0	0	-
Cámara de Cuentas	0	59.700	-100,00	0	59.700	-100,00
Consejo Consultivo de Andalucía	0	0	-	0	0	-
Consejo Audiovisual de Andalucía	0	0	-	0	0	-
C. de Adm. Local y RR.II.	1.416	0	-	1.416	0	-
Consejería Hacienda y Adm. Publ.	12.176.546	12.467.159	-2,33	12.176.546	12.467.159	-2,33
Instituto Andaluz Adm. Pública	312	2.255	-86,17	312	2.255	-86,17
Consejería Econ. Innov. Ciencia y Emp.	136.210	195.475	-30,32	136.210	195.475	-30,32
I. Estadística y Cartografía Andalucía	569	0	-	569	0	-
Agencia de Defensa de la Competencia	125	0	-	125	0	-
I.A. Prevención Riesgos Laborales	236.422	198.909	18,86	236.422	198.909	18,86
Consejería Igualdad, Salud y Pol. Soc.	552.669	651.029	-15,11	552.669	651.029	-15,11
Servicio Andaluz de Salud	10.606.688	5.666.345	87,19	10.606.688	5.666.345	87,19
Instituto Andaluz de la Mujer	85.290	91.093	-6,37	85.290	91.093	-6,37
Instituto Andaluz de la Juventud	6.169	23.456	-73,70	6.169	23.456	-73,70
Consejería Educ., Cultura, Deporte	276.199	141.966	94,55	276.199	141.966	94,55
Agencia Andaluza Eval. Educativa	0	0	-	0	0	-
I. A. Enseñanzas Artísticas Superiores	0	0	-	0	0	-
Patronato la Alhambra y Generalife	1.437.430	1.138.791	26,22	1.437.430	1.138.791	26,22
Centro Andaluz Arte Contemporáneo	33	2.322	-98,56	33	2.322	-98,56
Consejería de Justicia e Interior	100	411	-75,65	100	411	-75,65
Consejería de Fomento y Vivienda	101.697	79.463	27,98	101.697	79.463	27,98
Consejería Agric. Pesca y Des. Rural	218.609	261.045	-16,26	218.609	261.045	-16,26
I.A.I.F.A.P.A.P.E*	3.074	133.229	-97,69	3.074	133.229	-97,69
Consejería Medio Amb. Y Ord. Terr.	1.807.003	126.946	1.323,44	1.807.003	126.946	1.323,44
Consejería de Turismo y Comercio	297	62	379,12	297	62	379,12
Total Recaudación	27.700.968	21.255.102	30,33	27.700.968	21.255.102	30,33

Cifras en euros

* Instituto Andaluz de Investigación y Formación Agraria, Pesquera, Alimentaria y de la Producción Ecológica

3.2. Tasas 2014-2013

	ENERO			RECAUDACIÓN ACUMULADA		
	ENERO			ENERO		
	2014	2013	% 14/13	2014	2013	% 14/13
Presidencia	54.101	15.445	250,28	54.101	15.445	250,28
Parlamento de Andalucía	0	0	-	0	0	-
Deuda Pública	0	0	-	0	0	-
Cámara de Cuentas	0	0	-	0	0	-
Consejo Consultivo de Andalucía	0	0	-	0	0	-
Consejo Audiovisual de Andalucía	0	0	-	0	0	-
C. de Adm. Local y RR.II.	0	0	-	0	0	-
Consejería Hacienda y Adm. Publ.	6.588.400	7.125.155	-7,53	6.588.400	7.125.155	-7,53
Instituto Andaluz Adm. Pública	275	36	671,68	275	36	671,68
Consejería Econ. Innov. Ciencia y Emp.	109.721	120.528	-8,97	109.721	120.528	-8,97
I. Estadística y Cartografía Andalucía	65	0	-	65	0	-
Agencia de Defensa de la Competencia	0	0	-	0	0	-
I.A. Prevención Riesgos Laborales	0	0	-	0	0	-
Consejería Igualdad, Salud y Pol. Soc.	28.376	11.089	155,88	28.376	11.089	155,88
Servicio Andaluz de Salud	200.755	55.518	261,61	200.755	55.518	261,61
Instituto Andaluz de la Mujer	0	0	-	0	0	-
Instituto Andaluz de la Juventud	0	0	-	0	0	-
Consejería Educ., Cultura, Deporte	52.537	30.865	70,21	52.537	30.865	70,21
Agencia Andaluza Eval. Educativa	0	0	-	0	0	-
I. A. Enseñanzas Artísticas Superiores	0	0	-	0	0	-
Patronato la Alhambra y Generalife	0	0	-	0	0	-
Centro Andaluz Arte Contemporáneo	0	0	-	0	0	-
Consejería de Justicia e Interior	0	0	-	0	0	-
Consejería de Fomento y Vivienda	101.682	79.461	27,96	101.682	79.461	27,96
Consejería Agric. Pesca y Des. Rural	179.359	48.822	267,37	179.359	48.822	267,37
I.A.I.F.A.P.A.P.E**	1.313	518	153,44	1.313	518	153,44
Consejería Medio Amb. Y Ord. Terr.	1.806.894	126.946	1.323,35	1.806.894	126.946	1.323,35
Consejería de Turismo y Comercio	264	44	502,60	264	44	502,60
Total Recaudación	9.123.742	7.614.429	19,82	9.123.742	7.614.429	19,82

Cifras en euros

* Instituto Andaluz de Investigación y Formación Agraria, Pesquera, Alimentaria y de la Producción Ecológica

3.3. Otros Ingresos de Derecho Público 2014-2013

	RECAUDACIÓN MENSUAL			RECAUDACIÓN ACUMULADA		
	ENERO			ENERO		
	2014	2013	% 14/13	2014	2013	% 14/13
Presidencia	10	0	-	10	0	-
Parlamento de Andalucía	0	0	-	0	0	-
Deuda Pública	0	0	-	0	0	-
Cámara de Cuentas	0	59.700	-100,00	0	59.700	-100,00
Consejo Consultivo de Andalucía	0	0	-	0	0	-
Consejo Audiovisual de Andalucía	0	0	-	0	0	-
C. de Adm. Local y RR.II.	1.416	0	-	1.416	0	-
Consejería Hacienda y Adm. Publ.	5.588.146	5.342.004	4,61	5.588.146	5.342.004	4,61
Instituto Andaluz Adm. Pública	37	2.219	-98,33	37	2.219	-98,33
Consejería Econ. Innov. Ciencia y Emp.	26.488	74.946	-64,66	26.488	74.946	-64,66
I. Estadística y Cartografía Andalucía	504	0	-	504	0	-
Agencia de Defensa de la Competencia	125	0	-	125	0	-
I.A. Prevención Riesgos Laborales	236.422	198.909	18,86	236.422	198.909	18,86
Consejería Igualdad, Salud y Pol. Soc.	524.293	639.939	-18,07	524.293	639.939	-18,07
Servicio Andaluz de Salud	10.405.933	5.610.828	85,46	10.405.933	5.610.828	85,46
Instituto Andaluz de la Mujer	85.290	91.093	-6,37	85.290	91.093	-6,37
Instituto Andaluz de la Juventud	6.169	23.456	-73,70	6.169	23.456	-73,70
Consejería Educ., Cultura, Deporte	223.662	111.101	101,31	223.662	111.101	101,31
Agencia Andaluza Eval. Educativa	0	0	-	0	0	-
I. A. Enseñanzas Artísticas Superiores	0	0	-	0	0	-
Patronato la Alhambra y Generalife	1.437.430	1.138.791	26,22	1.437.430	1.138.791	26,22
Centro Andaluz Arte Contemporáneo	33	2.322	-98,56	33	2.322	-98,56
Consejería de Justicia e Interior	100	411	-75,65	100	411	-75,65
Consejería de Fomento y Vivienda	15	2	647,00	15	2	647,00
Consejería Agric. Pesca y Des. Rural	39.249	212.222	-81,51	39.249	212.222	-81,51
I.A.I.F.A.P.A.P.E**	1.761	132.711	-98,67	1.761	132.711	-98,67
Consejería Medio Amb. Y Ord. Terr.	110	0	-	110	0	-
Consejería de Turismo y Comercio	32	18	78,06	32	18	78,06
Total Recaudación	18.577.226	13.640.674	36,19	18.577.226	13.640.674	36,19

Cifras en euros

*Agencia Andaluza de Evaluación de la Calidad y Acreditación Universitaria