

ÍNDICE

[Nota Metodológica](#)

1. Recaudación Tributaria de la Junta de Andalucía y sus Agencias Administrativas

- [1.1. Recaudación Tributaria Homogénea de la Junta de Andalucía y sus Agencias Administrativas](#)
- [1.2. Recaudación Tributaria de la Junta de Andalucía y sus Agencias Administrativas](#)
- [1.3. Detalle de la recaudación por las diferentes figuras tributarias propias](#)
- [1.4. Detalle de la recaudación por las diferentes figuras tributarias cedidas de gestión propia](#)
- [1.5. Detalle de los ingresos por las diferentes figuras tributarias cedidas gestionadas por el Estado sujetas a liquidación](#)
 - [1.5.1. Recaudación de las entregas a cuenta](#)
 - [1.5.2. Recaudación por liquidaciones de años anteriores](#)
- [1.6. Detalle de la recaudación por las diferentes figuras tributarias cedidas gestionadas por el Estado. Entregas a cuenta del ejercicio corriente y Liquidaciones de años anteriores](#)
- [1.7. Detalle de la Recaudación de las diferentes figuras tributarias cedidas gestionadas por el Estado no sujetas a Liquidación](#)
- [1.8. Recaudación mensual Homogénea por capítulos. Serie temporal 2014-2013.](#)
- [1.9. Recaudación mensual por capítulos. Serie temporal 2014-2013](#)

2. Recaudación Provincial de los Tributos gestionados por la Junta de Andalucía y sus Agencias Administrativas.

Desglose por Conceptos

- [2.1. Almería. Recaudación mensual 2014-2013](#)
- [2.2. Cádiz. Recaudación mensual 2014-2013](#)
- [2.3. Córdoba. Recaudación mensual 2014-2013](#)
- [2.4. Granada. Recaudación mensual 2014-2013](#)
- [2.5. Huelva. Recaudación mensual 2014-2013](#)
- [2.6. Jaén. Recaudación mensual 2014-2013](#)
- [2.7. Málaga. Recaudación mensual 2014-2013](#)
- [2.8. Sevilla. Recaudación mensual 2014-2013](#)
- [2.9. Servicios Centrales. Recaudación mensual 2014-2013](#)
- [2.10. Total Andalucía. Recaudación mensual 2014-2013](#)

3. Tasas y Otros Ingresos de Derecho Público distribuidos por Consejerías y Agencias Administrativas

- [3.1. Tasas y Otros Ingresos de Derecho Público distribuidos por Consejerías y Agencias Administrativas](#)
- [3.2. Tasas 2014-2013](#)
- [3.3. Otros Ingresos de Derecho Público 2014-2013](#)

Nota metodológica

El objetivo que pretendemos con la elaboración de la Estadística Tributaria que aquí se presenta, en estos Cuadernos, es recopilar y difundir los aspectos más importantes que caracterizan a los ingresos tributarios gestionados por la Comunidad Autónoma de Andalucía, y en concreto la estructura de la recaudación, la procedencia y cuantía de la misma, y su evolución a lo largo del tiempo.

En coordinación con la Secretaría General de Hacienda, la elaboración de esta publicación se ha llevado a cabo por la Unidad Estadística de la Consejería de Hacienda y Administración Pública, que ha realizado la captación, tratamiento y análisis de la información contenida en el Sistema Integrado de Gestión Presupuestaria, Contable y Financiera de la Administración de la Junta de Andalucía, así como la presentación de los resultados finales.

La variable objeto de estudio ha sido la Recaudación Neta, definida como el Ingresado, corregido con la Anulación y Devolución de Ingresos, imputable a los Capítulos I, II y III del Presupuesto de Ingresos de la Junta de Andalucía y de sus Agencias administrativas, es decir, la Recaudación Neta obtenida de la gestión de los Impuestos Directos, Impuestos Indirectos, Tasas y Otros Ingresos de Derecho Público de la Comunidad Autónoma de Andalucía. Asimismo, en la variable Recaudación Neta se ha agregado tanto la recaudación correspondiente al presupuesto corriente como a los presupuestos cerrados de ejercicios anteriores.

La fuente de información ha sido el Sistema Integrado de Gestión Presupuestaria Contable y Financiera de la Administración de la Junta de Andalucía (JÚPITER). Ello ha permitido la obtención de datos con carácter mensual y a su acumulación en el año de referencia; y el desglose por provincias, computando la recaudación a cada una de éstas y a los servicios centrales.

La información se clasifica en tres bloques:

- El primer bloque denominado “Recaudación Tributaria de la Junta de Andalucía y Agencias administrativas”, muestra las series temporales mensuales y las acumuladas al mes en el año de referencia correspondientes a la recaudación de los recursos tributarios por conceptos presupuestarios así como el detalle según las figuras tributarias propias, cedidas de gestión propia y las cedidas gestionadas por el Estado. Asimismo, se comparan los datos con los del año anterior mediante el cálculo de variaciones interanuales.

Como novedad, se presentan los ingresos procedentes de las figuras tributarias cedidas gestionadas por el Estado sujetos a liquidación desglosados entre las entregas a cuenta y la liquidación de años anteriores, (apartado 1.5.) así como los ingresos procedentes de las figuras tributarias cedidas gestionadas por el Estado no sujetas a liquidación. Esta diferenciación permitirá efectuar la comparativa entre ambos ejercicios en términos homogéneos.

Asimismo en el apartado 1.1 que contiene el resumen de la recaudación tributaria de la Junta de Andalucía y sus Agencias administrativas por todos los conceptos tributarios, se han extraído las liquidaciones incluidas en el apartado 1.5.2, para que la comparativa entre ambos ejercicios se efectúe de manera homogénea.

Con el objetivo de continuar con la serie de todas las magnitudes, aunque con la periodicidad mensual antes mencionada, se mantienen las tablas de anteriores números de esta publicación.

- En el segundo de los bloques se analiza la recaudación tributaria de los tributos gestionados por la Comunidad Autónoma distribuida por Capítulos y Conceptos correspondiente a cada mes, desagregada a nivel provincial. Los datos se presentan tanto por mes, como por el acumulado a dicho mes en el año de referencia, comparándose con sus equivalentes en el año anterior.

• El tercero se centra específicamente en las Tasas y Otros Ingresos de Derecho Público, presentándose la recaudación mensual así como su acumulada en el año de referencia, desglosada por Secciones Presupuestarias, Consejerías y Agencias administrativas, y adaptada a la estructura competencial aprobada por el Decreto de la Presidenta 4/2013, de 9 de septiembre, de la Vicepresidencia y sobre reestructuración de Consejerías.

Los datos que se presentan en resúmenes numéricos agrupados en tablas, incluyen además para una mejor comprensión de los mismos, algunas representaciones gráficas que ayudarán a interpretarlos.

Unidad Estadística
Servicio de Estudios y Publicaciones
Viceconsejería de Hacienda y Administración Pública

1.1.Recaudación Tributaria Homogénea de la Junta de Andalucía y sus Agencias Administrativas *

	RECAUDACION MENSUAL			RECAUDACION ACUMULADA		
	FEBRERO			FEBRERO		
	2014	2013	% 14/13	2014	2013	% 14/13
IMPUESTOS DIRECTOS						
Impuesto sobre Sucesiones y Donaciones	25.685.529	26.784.639	-4,10	42.026.092	42.793.224	-1,79
Impuesto s/ Patrimonio de las Personas Físicas	265.738	1.727.936	-84,62	568.466	1.964.726	-71,07
Impuesto sobre Depósitos Bancarios	34.334.193	0	-	34.334.193	0	-
Tarifa Autonómica del IRPF	335.233.826	349.079.013	-3,97	670.467.652	698.158.027	-3,97
TOTAL	395.519.285	377.591.589	4,75	747.396.402	742.915.976	0,60
IMPUESTOS INDIRECTOS						
Transmisiones Patrimoniales	59.404.693	68.329.170	-13,06	93.640.950	102.210.114	-8,38
Actos Jurídicos Documentados	22.141.919	38.838.406	-42,99	37.287.077	54.362.209	-31,41
Impuesto s/ Juego del Bingo	0	60.000	-100,00	566	60.000	-99,06
Impuesto Actividades de Juego No Presenciales	0	0	-	36	0	-
Impuesto Valor Añadido	392.906.773	393.606.459	-0,18	785.813.547	787.212.918	-0,18
Impuestos Especiales de Fabricación	176.936.018	178.066.152	-0,63	353.872.037	356.132.303	-0,63
Impuesto s/ Determinados Medios de Transporte	0	2.382.467	-100,00	3.501.138	5.664.795	-38,19
Impuesto s/ Ventas Minoristas Hidrocarburos	0	1.395.075	-100,00	38.358.774	2.100.447	1.726,22
Impuestos Ecológicos	1.662.809	3.063.549	-45,72	1.968.771	3.503.073	-43,80
Impuestos Extinguidos	0	0	-	0	0	-
Canon de Mejora	21.225.149	35.634.015	-40,44	23.976.893	35.634.015	-32,71
TOTAL	674.277.362	721.375.293	-6,53	1.338.419.787	1.346.879.873	-0,63
TASAS						
Tasa Fiscal sobre el Juego	3.911.693	6.439.117	-39,25	10.454.845	13.564.273	-22,92
Tasas Consejerías y Agencias Administrativas	3.395.854	4.473.861	-24,10	5.976.444	4.963.134	20,42
TOTAL	7.307.547	10.912.978	-33,04	16.431.289	18.527.407	-11,31
TOTAL RECAUDACION	1.077.104.194	1.109.879.859	-2,95	2.102.247.478	2.108.323.256	-0,29

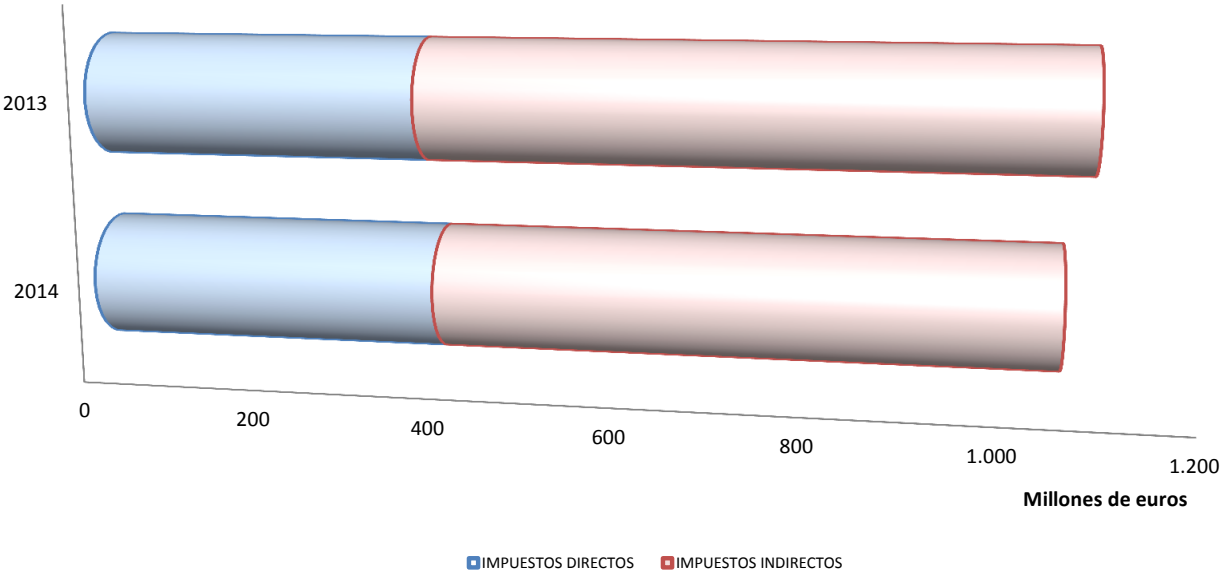
Cifras en euros

*Nota: sin considerar las cantidades correspondientes a liquidaciones de ejercicios anteriores por las diferentes figuras tributarias cedidas gestionadas por el Estado

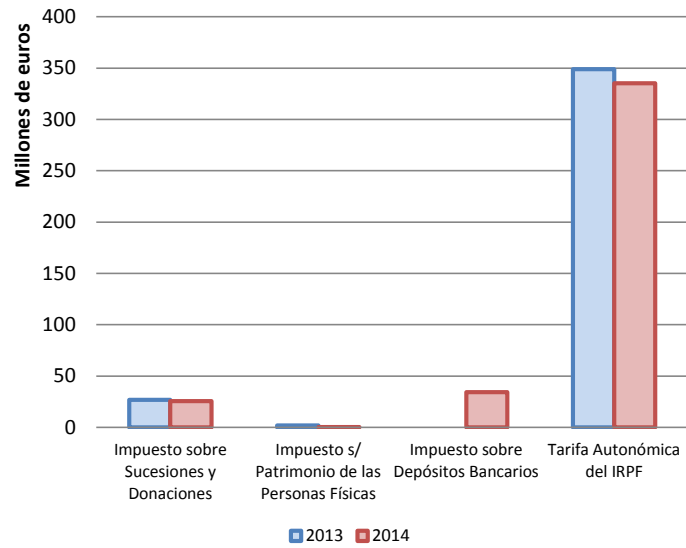
	RECAUDACION MENSUAL			RECAUDACION ACUMULADA		
	FEBRERO			FEBRERO		
	2014	2013	% 14/13	2014	2013	% 14/13
OTROS INGRESOS DE DERECHO PÚBLICO						
Otros Ingresos de Derecho Público	22.985.156	24.521.321	-6,26	41.562.382	38.161.995	8,91
TOTAL RECAUDACION	1.100.089.351	1.134.401.181	-3,02	2.143.809.860	2.146.485.251	-0,12

Cifras en euros

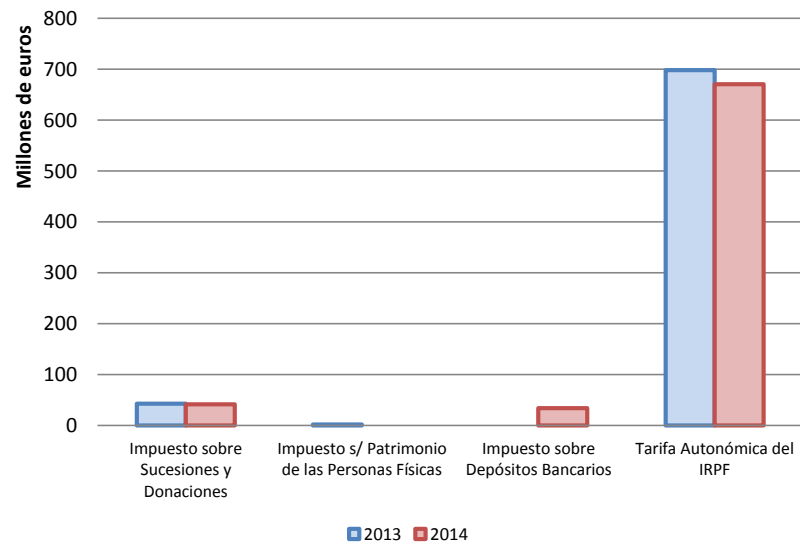
Recaudación Tributaria Mensual



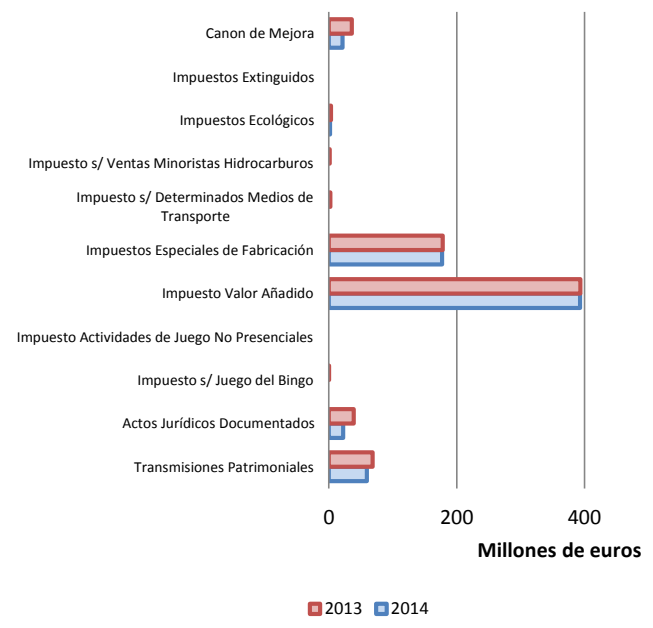
Impuestos Directos. Recaudación Mensual



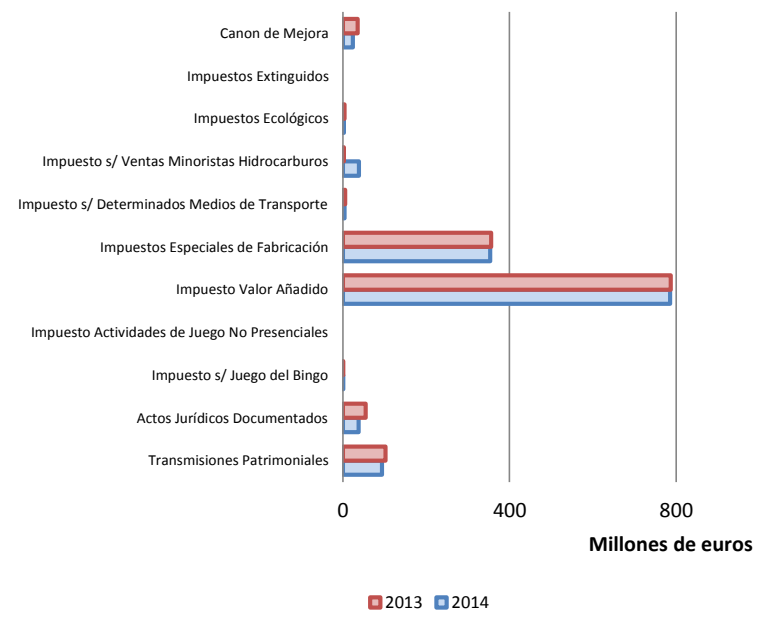
Impuestos Directos. Recaudación Acumulada



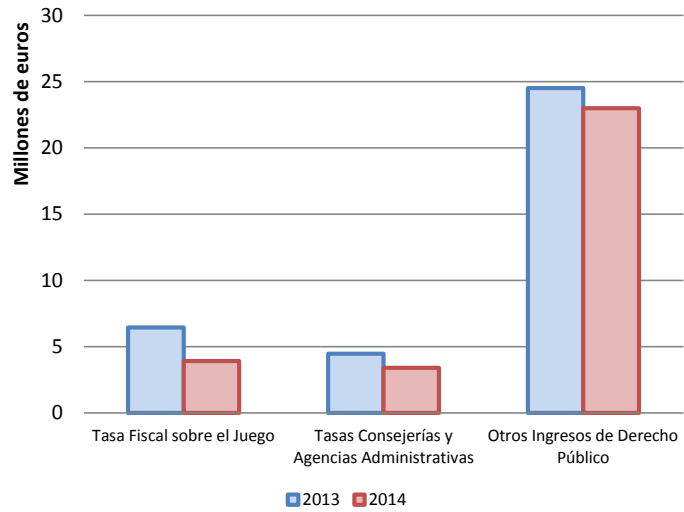
Impuestos Indirectos. Recaudación Mensual



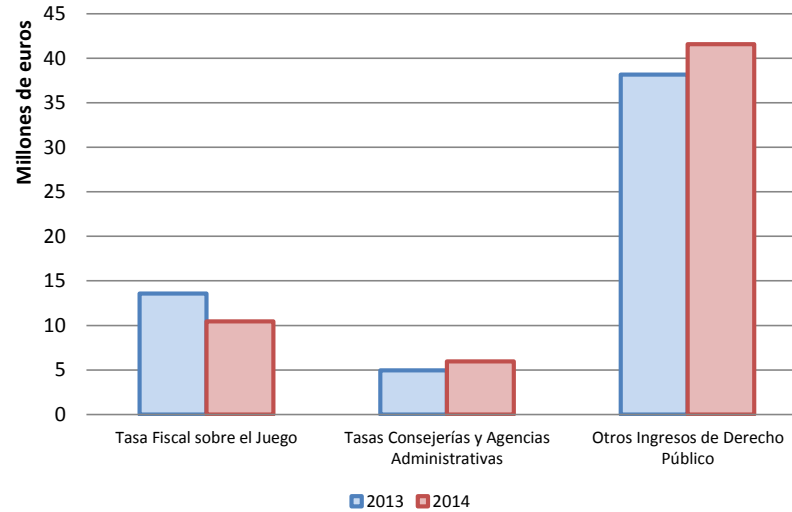
Impuestos Indirectos. Recaudación Acumulada



**Tasas y otros Ingresos de Derecho Público.
Recaudación Mensual**



**Tasas y otros Ingresos de Derecho Público.
Recaudación Acumulada**



1.2. Recaudación Tributaria de la Junta de Andalucía y sus Agencias Administrativas **

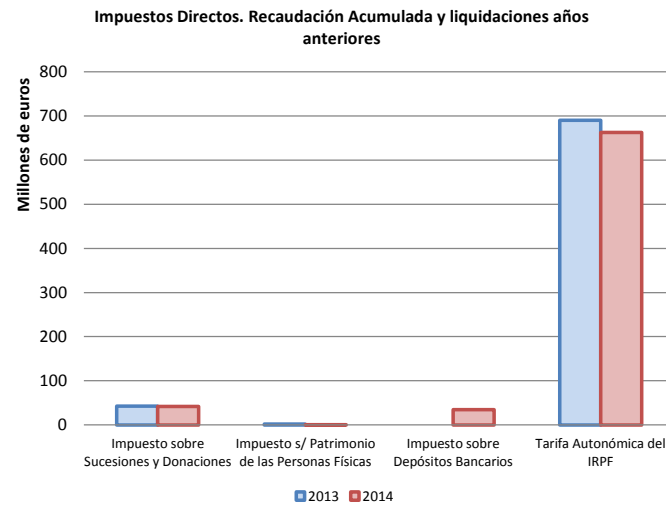
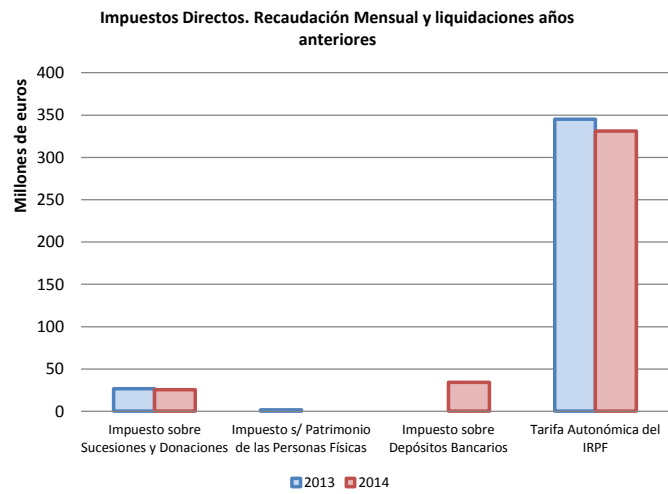
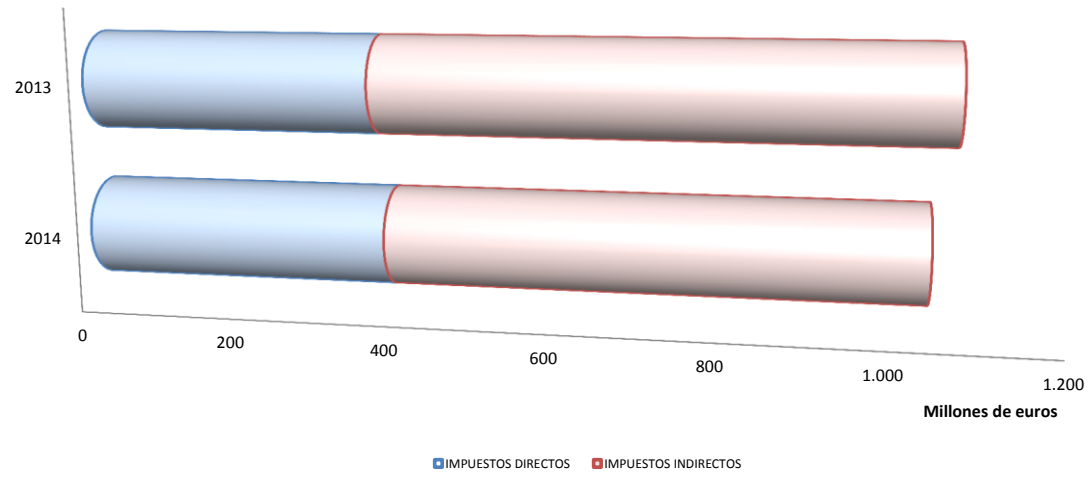
	RECAUDACIÓN MENSUAL			RECAUDACIÓN ACUMULADA		
	FEBRERO			FEBRERO		
	2014	2013	% 14/13	2014	2013	% 14/13
IMPUESTOS DIRECTOS						
Impuesto sobre Sucesiones y Donaciones	25.685.529	26.784.639	-4,10	42.026.092	42.793.224	-1,79
Impuesto s/ Patrimonio de las Personas Físicas	265.738	1.727.936	-84,62	568.466	1.964.726	-71,07
Impuesto sobre Depósitos Bancarios	34.334.193	0	-	34.334.193	0	-
Tarifa Autonómica del IRPF	331.278.636	345.123.824	-4,01	662.557.272	690.247.647	-4,01
TOTAL	391.564.096	373.636.399	4,80	739.486.023	735.005.597	0,61
IMPUESTOS INDIRECTOS						
Transmisiones Patrimoniales	59.404.693	68.329.170	-13,06	93.640.950	102.210.114	-8,38
Actos Jurídicos Documentados	22.141.919	38.838.406	-42,99	37.287.077	54.362.209	-31,41
Impuesto s/ Juego del Bingo	0	60.000	-100,00	566	60.000	-99,06
Impuesto Actividades de Juego No Presenciales	0	0	-	36	0	-
Impuesto Valor Añadido	380.928.250	381.627.936	-0,18	761.856.500	763.255.872	-0,18
Impuestos Especiales de Fabricación	176.437.140	177.567.274	-0,64	352.874.281	355.134.547	-0,64
Impuesto s/ Determinados Medios de Transporte	0	2.382.467	-100,00	3.501.138	5.664.795	-38,19
Impuesto s/ Ventas Minoristas Hidrocarburos	0	1.395.075	-100,00	38.358.774	2.100.447	1.726,22
Impuestos Ecológicos	1.662.809	3.063.549	-45,72	1.968.771	3.503.073	-43,80
Impuestos Extinguidos	0	0	-	0	0	-
Canon de Mejora	21.225.149	35.634.015	-40,44	23.976.893	35.634.015	-32,71
TOTAL	661.799.961	708.897.892	-6,64	1.313.464.985	1.321.925.071	-0,64
TASAS Y OTROS INGRESOS DE DERECHO PÚBLICO						
Tasa Fiscal sobre el Juego	3.911.693	6.439.117	-39,25	10.454.845	13.564.273	-22,92
Tasas Consejerías y Agencias Administrativas	3.395.854	4.473.861	-24,10	5.976.444	4.963.134	20,42
TOTAL	7.307.547	10.912.978	-33,04	16.431.289	18.527.407	-11,31
TOTAL RECAUDACIÓN	1.060.671.604	1.093.447.269	-3,00	2.069.382.297	2.075.458.074	-0,29

	RECAUDACIÓN MENSUAL			RECAUDACIÓN ACUMULADA		
	FEBRERO			FEBRERO		
	2014	2013	% 14/13	2014	2013	% 14/13
OTROS INGRESOS DE DERECHO PÚBLICO						
Otros Ingresos de Derecho Público	22.985.156	24.521.321	-6,26	41.562.382	38.161.995	8,91
TOTAL RECAUDACIÓN	1.083.656.760	1.117.968.590	-3,07	2.110.944.679	2.113.620.069	-0,13

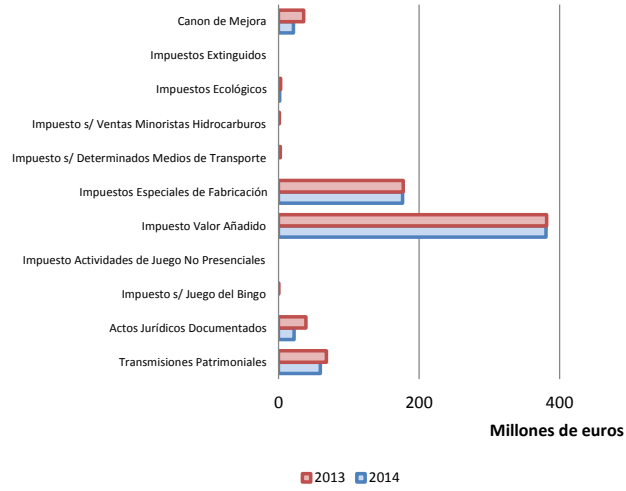
Cifras en euros

**Nota: incluidas las cantidades correspondientes a liquidaciones de ejercicios anteriores por las diferentes figuras tributarias cedidas gestionadas por el Estado

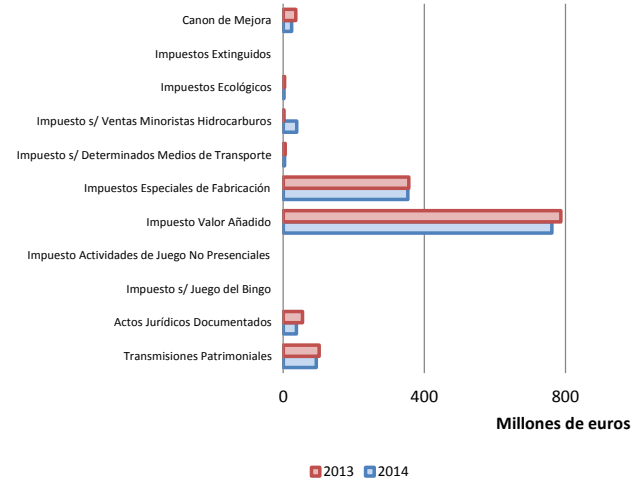
Recaudación Tributaria y liquidaciones años anteriores



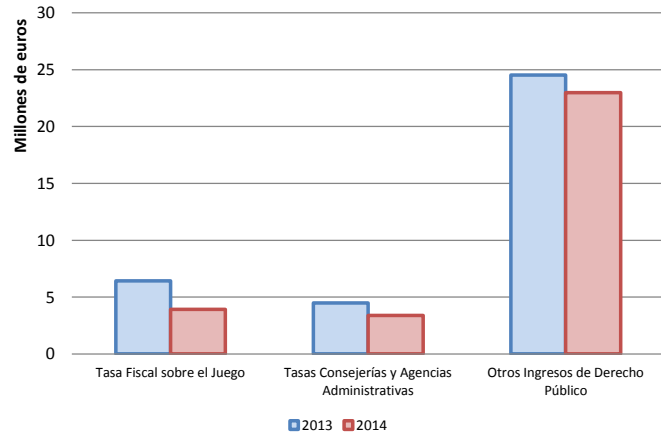
Impuestos Indirectos. Recaudación Mensual y liquidaciones años anteriores



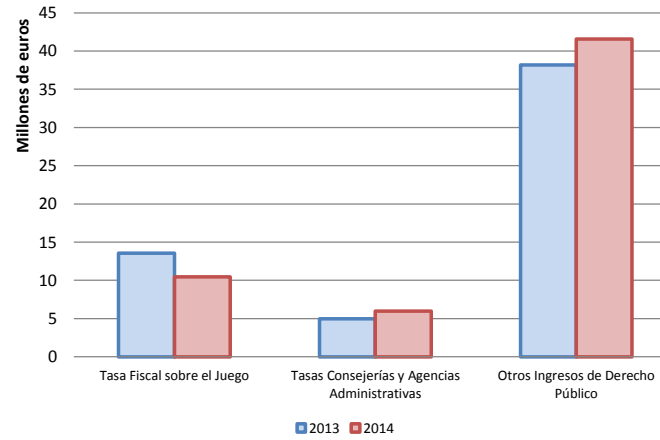
Impuestos Indirectos. Recaudación Acumulada y liquidaciones años anteriores



Tasas y otros Ingresos de Derecho Público. Recaudación Mensual y liquidaciones años anteriores



Tasas y otros Ingresos de Derecho Público. Recaudación Acumulada y liquidaciones años anteriores



1.3. Detalle de la recaudación por las diferentes figuras tributarias propias

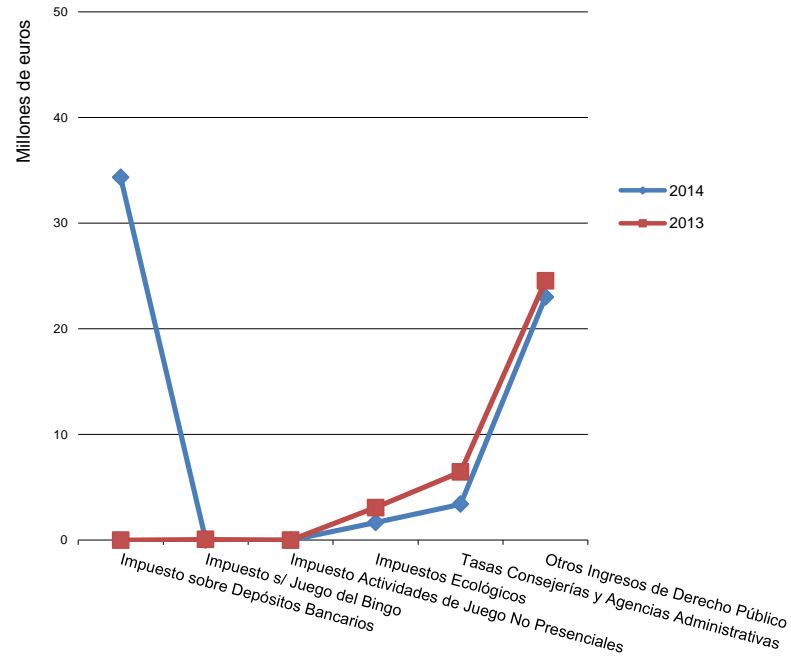
	RECAUDACIÓN MENSUAL			RECAUDACIÓN ACUMULADA		
	FEBRERO			FEBRERO		
	2014	2013	% 14/13	2014	2013	% 14/13
IMPUESTOS DIRECTOS						
Impuesto sobre Depósitos Bancarios	34.334.193	0	-	34.334.193	0	-
TOTAL	34.334.193	0	-	34.334.193	0	-
IMPUESTOS INDIRECTOS						
Impuesto s/ Juego del Bingo	0	60.000	-100,00	566	60.000	-99,06
Impuesto Actividades de Juego No Presenciales	0	0	-	36	0	-
Impuestos Ecológicos	1.662.809	3.063.549	-45,72	1.968.771	3.503.073	-43,80
Emisiones Gases a la Atmósfera	827.747	807.459	2,51	1.089.967	1.088.822	0,11
Vertidos a Aguas Litorales	697.795	650.096	7,34	728.503	799.104	-8,83
Depósitos Residuos Radioactivos	0	1.453.356	-100,00	0	1.453.356	-100,00
Depósitos Residuos Peligrosos	42.340	37.383	13,26	42.340	37.383	13,26
Bolsas de Plástico	94.927	115.255	-17,64	107.961	124.408	-13,22
Canon de Mejora	21.225.149	35.634.015	-40,44	23.976.893	35.634.015	-32,71
TOTAL	22.887.959	38.757.564	-40,95	25.946.266	39.197.087	-33,81
TASAS						
Tasas Consejerías y Agencias Administrativas	3.395.854	6.439.117	-47,26	10.454.845	13.564.273	-22,92

TOTAL RECAUDACIÓN	60.618.005	45.196.681	34,12	70.735.304	52.761.360	34,07
--------------------------	-------------------	-------------------	--------------	-------------------	-------------------	--------------

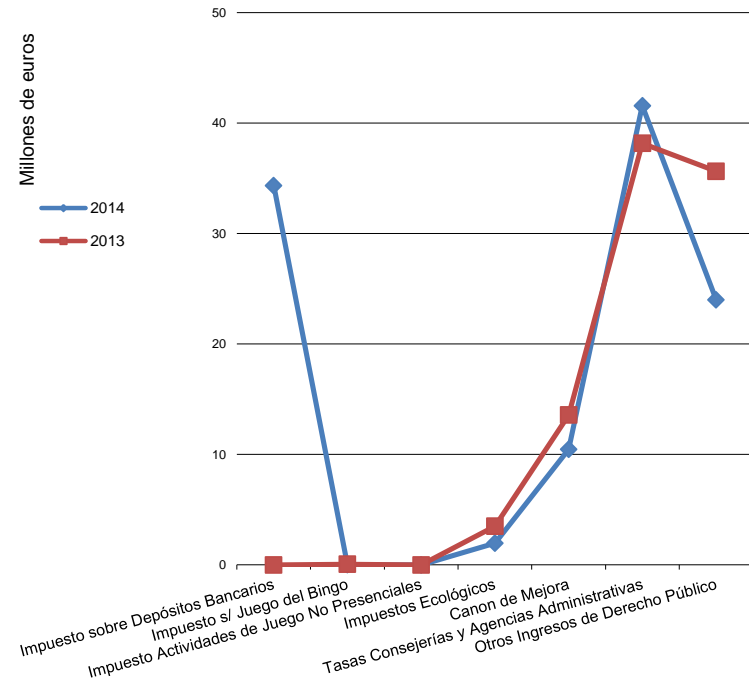
	RECAUDACIÓN MENSUAL			RECAUDACIÓN ACUMULADA		
	FEBRERO			FEBRERO		
	2014	2013	% 14/13	2014	2013	% 14/13
Otros Ingresos de Derecho Público	22.985.156	24.521.321	-6,26	41.562.382	38.161.995	8,91
TOTAL RECAUDACIÓN	83.603.161	69.718.003	19,92	112.297.686	90.923.355	23,51

Cifras en euros

Recaudación Mensual. Figuras Tributarias propias



Recaudación Acumulada. Figuras tributarias propias

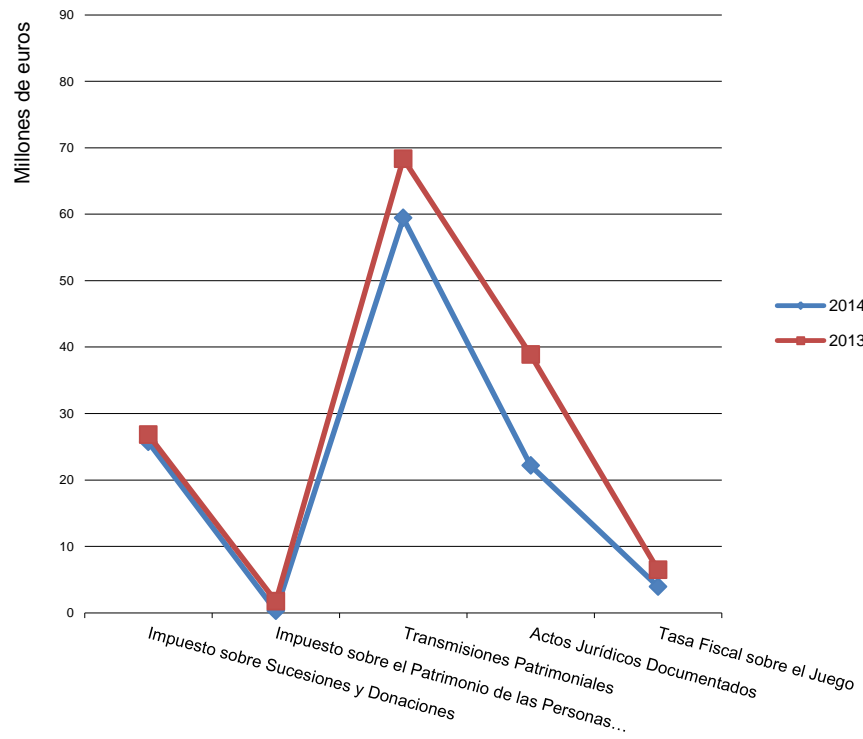


1.4. Detalle de la recaudación por las diferentes figuras tributarias cedidas de gestión propia

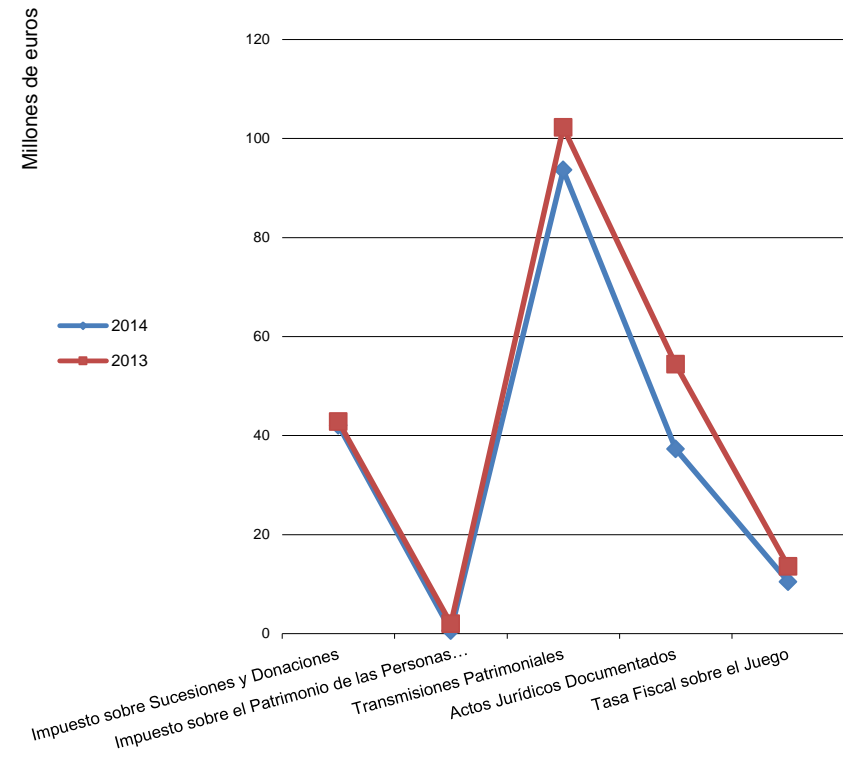
	RECAUDACION MENSUAL			RECAUDACION ACUMULADA		
	FEBRERO			FEBRERO		
	2014	2013	% 14/13	2014	2013	% 14/13
IMPUESTOS DIRECTOS						
Impuesto sobre Sucesiones y Donaciones	25.685.529	26.784.639	-4,10	42.026.092	42.793.224	-1,79
Impuesto sobre el Patrimonio de las Personas Físicas	265.738	1.727.936	-84,62	568.466	1.964.726	-71,07
TOTAL	25.951.267	28.512.575	-8,98	42.594.558	44.757.950	-4,83
IMPUESTOS INDIRECTOS						
Transmisiones Patrimoniales	59.404.693	68.329.170	-13,06	93.640.950	102.210.114	-8,38
Actos Jurídicos Documentados	22.141.919	38.838.406	-42,99	37.287.077	54.362.209	-31,41
Impuestos Extinguidos	0	0	-	0	0	-
TOTAL	81.546.612	107.167.576	-23,91	130.928.026	156.572.323	-16,38
TASAS						
Tasa Fiscal sobre el Juego	3.911.693	6.439.117	-39,25	10.454.845	13.564.273	-22,92
TOTAL	3.911.693	6.439.117	-39,25	10.454.845	13.564.273	-22,92
TOTAL RECAUDACION	111.409.572	142.119.269	-21,61	183.977.429	214.894.545	-14,39

Cifras en euros

Recaudación mensual. Figuras tributarias cedidas de gestión propia



Recaudación acumulada. Figuras tributarias cedidas de gestión propia



1.5. Detalle de los ingresos por las diferentes figuras tributarias cedidas gestionadas por el Estado sujetas a liquidación

1.5.1. Recaudación de las entregas a cuenta

	RECAUDACIÓN MENSUAL			RECAUDACIÓN ACUMULADA		
	FEBRERO			FEBRERO		
	2014	2013	% 14/13	2014	2013	% 14/13
IMPUESTOS DIRECTOS						
Tarifa Autónoma del IRPF	335.233.826	349.079.013	-3,97	670.467.652	698.158.027	-3,97
TOTAL	335.233.826	349.079.013	-3,97	670.467.652	698.158.027	-3,97
IMPUESTOS INDIRECTOS						
Impuesto Valor Añadido	392.906.773	393.606.459	-0,18	785.813.547	787.212.918	-0,18
Impuestos Especiales de Fabricación	176.936.018	178.066.152	-0,63	353.872.037	356.132.303	-0,63
Impuesto s/ Alcohol	6.333.879	5.683.003	11,45	12.667.758	11.366.007	11,45
Impuesto s/ Productos Intermedios	140.548	125.450	12,04	281.097	250.900	12,04
Impuesto s/ Cerveza	2.494.778	2.395.614	4,14	4.989.557	4.791.228	4,14
Impuesto s/ Lab. Tabaco	61.279.309	60.936.611	0,56	122.558.618	121.873.222	0,56
Impuesto s/ Hidrocarburos. Tarifa Autónoma	85.317.852	90.078.383	-5,28	170.635.703	180.156.765	-5,28
Impuesto s/ Electricidad	21.369.652	18.847.091	13,38	42.739.303	37.694.182	13,38
TOTAL	569.842.792	571.672.611	-0,32	1.139.685.583	1.143.345.222	-0,32
TOTAL RECAUDACIÓN	905.076.617	920.751.624	-1,70	1.810.153.235	1.841.503.248	-1,70

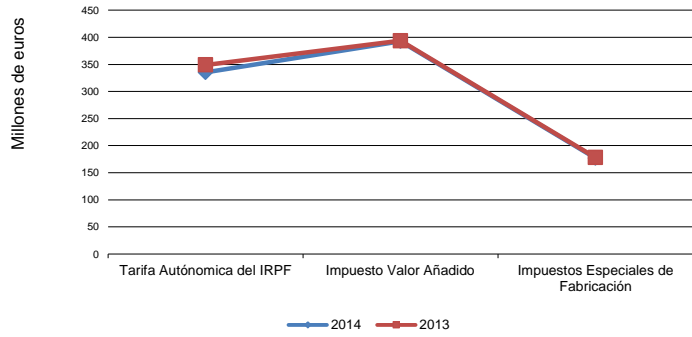
Cifras en euros

1.5.2. Recaudación por liquidaciones de años anteriores

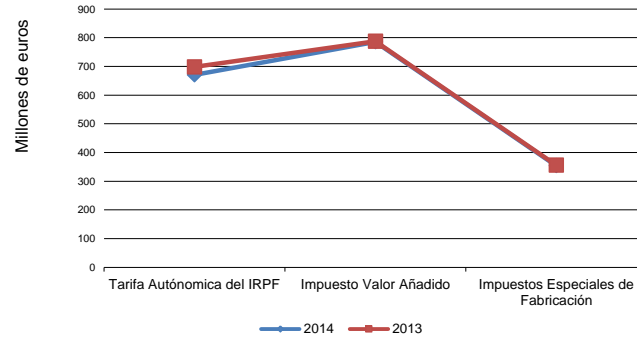
	RECAUDACION MENSUAL			RECAUDACION ACUMULADA		
	FEBRERO			FEBRERO		
	2014	2013	% 14/13	2014	2013	% 14/13
IMPUESTOS DIRECTOS						
Tarifa Autónoma del IRPF	-3.955.190	-3.955.190	0,00	-7.910.379	-7.910.379	0,00
TOTAL	-3.955.190	-3.955.190	0,00	-7.910.379	-7.910.379	0,00
IMPUESTOS INDIRECTOS						
Impuesto Valor Añadido	-11.978.523	-11.978.523	0,00	-23.957.046	-23.957.046	0,00
Impuestos Especiales de Fabricación	-498.878	-498.878	0,00	-997.756	-997.756	0,00
Impuesto s/ Alcohol	-75.196	-75.196	0,00	-150.391	-150.391	0,00
Impuesto s/ Productos Intermedios	-980	-980	0,00	-1.961	-1.961	0,00
Impuesto s/ Cerveza	-8.527	-8.527	0,00	-17.054	-17.054	0,00
Impuesto s/ Lab. Tabaco	-110.648	-110.648	0,00	-221.296	-221.296	0,00
Impuesto s/ Hidrocarburos. Tarifa Autónoma	-298.872	-298.872	0,00	-597.744	-597.744	0,00
Impuesto s/ Electricidad	-4.655	-4.655	0,00	-9.310	-9.310	0,00
TOTAL	-12.477.401	-12.477.401	0,00	-24.954.802	-24.954.802	0,00
TOTAL RECAUDACIÓN	-16.432.591	-16.432.591	0,00	-32.865.182	-32.865.182	0,00

Cifras en euros

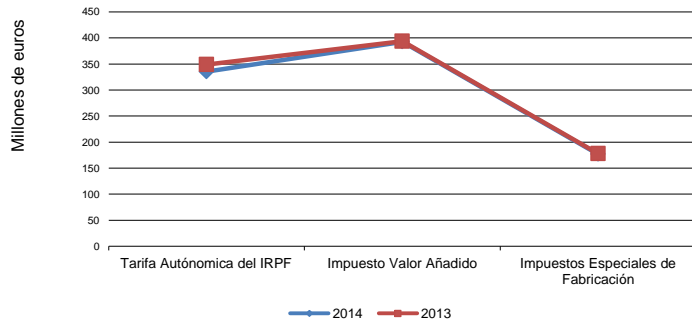
Recaudación mensual. Figuras tributarias cedidas gestionadas por el Estado



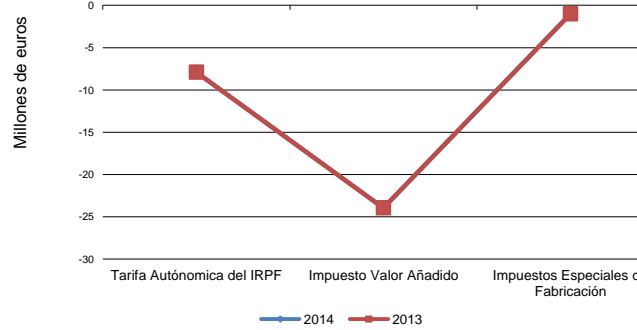
Recaudación acumulada. Figuras tributarias cedidas gestionadas por el Estado



Recaudación mensual por liquidaciones de años anteriores. Figuras tributarias cedidas gestionadas por el Estado

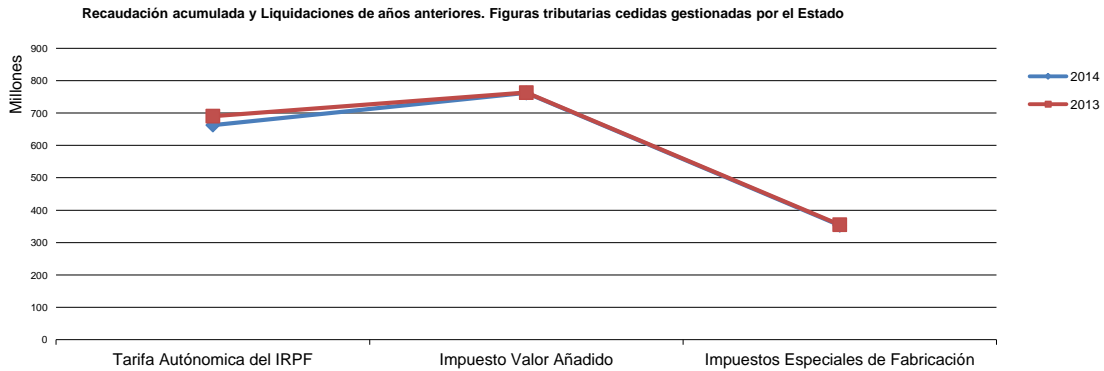
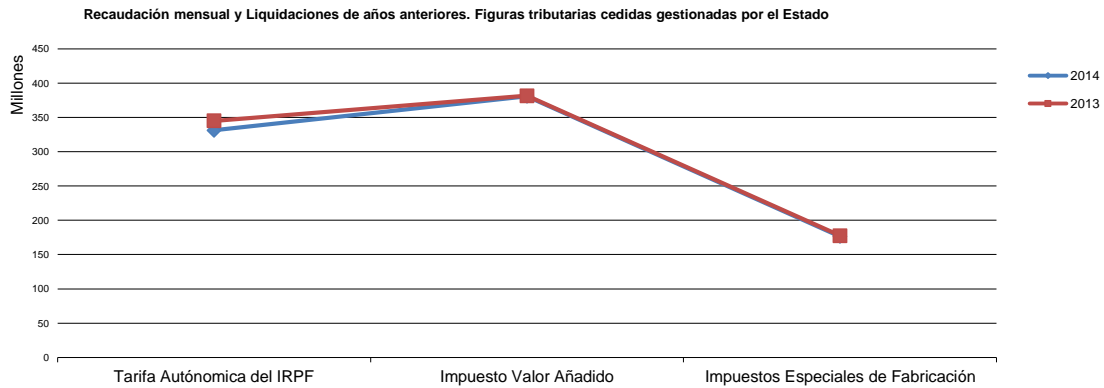


Recaudación acumulada por liquidaciones de años anteriores. Figuras tributarias cedidas gestionadas por el Estado



1.6. Detalle de la recaudación por las diferentes figuras tributarias cedidas gestionadas por el Estado. Entregas a cuenta del ejercicio corriente y Liquidaciones de años anteriores

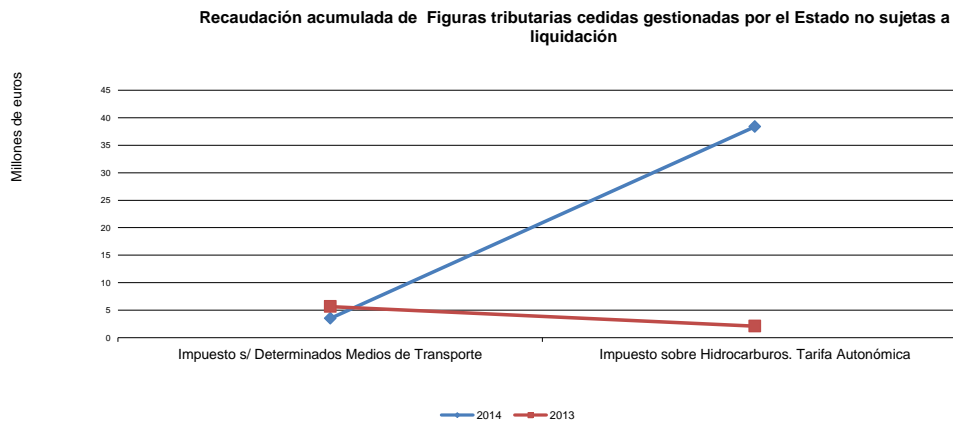
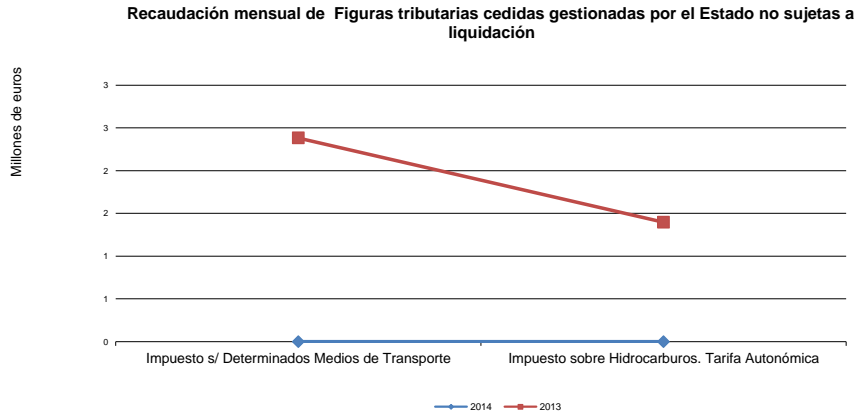
	RECAUDACION MENSUAL			RECAUDACION ACUMULADA		
	2014			FEBRERO		
	2014	2013	% 14/13	2014	2013	% 14/13
IMPUESTOS DIRECTOS						
Tarifa Autónoma del IRPF	331.278.636	345.123.824	-4,01	662.557.272	690.247.647	-4,01
TOTAL	331.278.636	345.123.824	-4,01	662.557.272	690.247.647	-4,01
IMPUESTOS INDIRECTOS						
Impuesto Valor Añadido	380.928.250	381.627.936	-0,18	761.856.500	763.255.872	-0,18
Impuestos Especiales de Fabricación	176.437.140	177.567.274	-0,64	352.874.281	355.134.547	-0,64
Impuesto s/ Alcohol	6.258.683	5.607.808	11,61	12.517.367	11.215.615	11,61
Impuesto s/ Productos Intermedios	139.568	124.470	12,13	279.136	248.939	12,13
Impuesto s/ Cerveza	2.486.251	2.387.087	4,15	4.972.503	4.774.174	4,15
Impuesto s/ Lab. Tabaco	61.168.661	60.825.963	0,56	122.337.323	121.651.926	0,56
Impuesto s/ Hidrocarburos. Tarifa Autónoma	85.018.980	89.779.511	-5,30	170.037.959	179.559.021	-5,30
Impuesto s/ Electricidad	21.364.997	18.842.436	13,39	42.729.993	37.684.872	13,39
TOTAL	557.365.390	559.195.210	-0,33	1.114.730.781	1.118.390.419	-0,33
TOTAL RECAUDACIÓN	888.644.027	904.319.033	-1,73	1.777.288.053	1.808.638.067	-1,73



1.7. Detalle de la Recaudación de las diferentes figuras tributarias cedidas gestionadas por el Estado no sujetas a Liquidación

IMPUESTOS INDIRECTOS	RECAUDACIÓN MENSUAL			RECAUDACIÓN ACUMULADA		
	FEBRERO			FEBRERO		
	2014	2013	% 14/13	2014	2013	% 14/13
Impuesto s/ Determinados Medios de Transporte	0	2.382.467	-100,00	3.501.138	5.664.795	-38,19
Impuesto sobre Hidrocarburos. Tarifa Autonómica	0	1.395.075	-100,00	38.358.774	2.100.447	1.726,22
TOTAL RECAUDACIÓN	0	3.777.542	-100,00	41.859.912	7.765.241	439,07

Cifras en euros



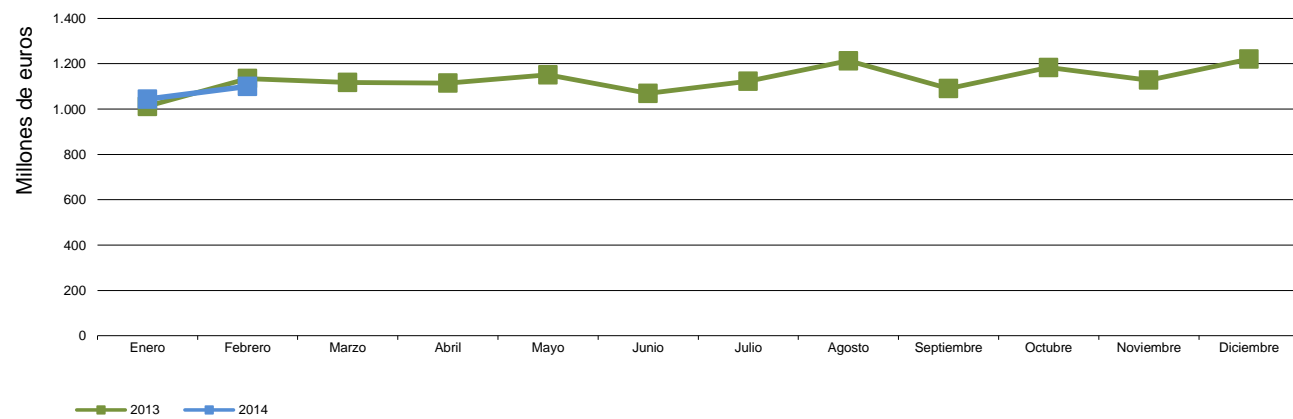
1.8. Recaudación mensual Homogenea* por capítulos. Serie temporal 2014-2013.

	IMPUESTOS DIRECTOS	IMPUESTOS INDIRECTOS	TASAS	OTROS INGRESOS DE DERECHO PÚBLICO	TOTAL MENSUAL	TOTAL MENSUAL ACUMULADO
2013						
Enero	365.324.388	625.504.580	7.614.429	13.640.674	1.012.084.070	1.012.084.070
Febrero	377.591.589	721.375.293	10.912.978	24.521.321	1.134.401.181	2.146.485.251
Marzo	379.684.661	731.047.658	9.809.851	-2.659.582	1.117.882.588	3.264.367.839
Abril	399.693.583	650.086.687	36.136.222	28.721.862	1.114.638.353	4.379.006.192
Mayo	403.350.302	706.785.555	11.363.608	29.648.773	1.151.148.238	5.530.154.430
Junio	379.096.809	664.577.645	8.576.715	16.691.682	1.068.942.852	6.599.097.282
Julio	377.611.157	681.870.123	34.872.459	28.836.323	1.123.190.062	7.722.287.344
Agosto	455.307.049	718.114.278	10.855.509	28.743.279	1.213.020.116	8.935.307.460
Septiembre	401.399.018	663.104.263	8.905.121	17.327.935	1.090.736.337	10.026.043.798
Octubre	447.736.263	668.714.627	33.756.862	33.314.261	1.183.522.013	11.209.565.811
Noviembre	378.352.199	696.355.973	15.148.956	37.880.437	1.127.737.566	12.337.303.377
Diciembre	412.548.029	723.273.493	44.360.959	40.696.045	1.220.878.526	13.558.181.903
2014						
Enero	351.877.117	664.142.425	9.123.742	18.577.226	1.043.720.509	1.043.720.509
Febrero	395.519.285	674.277.362	7.307.547	22.985.156	1.100.089.351	2.143.809.860

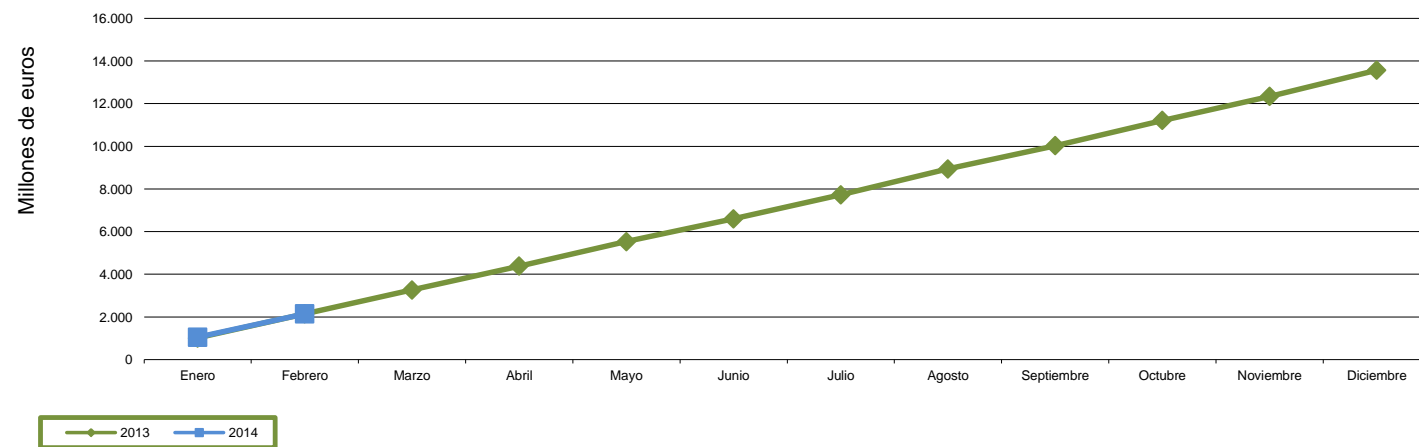
Cifras en euros

*Nota: sin considerar las cantidades correspondientes a liquidaciones de ejercicios anteriores por las diferentes figuras tributarias cedidas gestionadas por el Estado

Recaudación mensual



Recaudación mensual acumulada



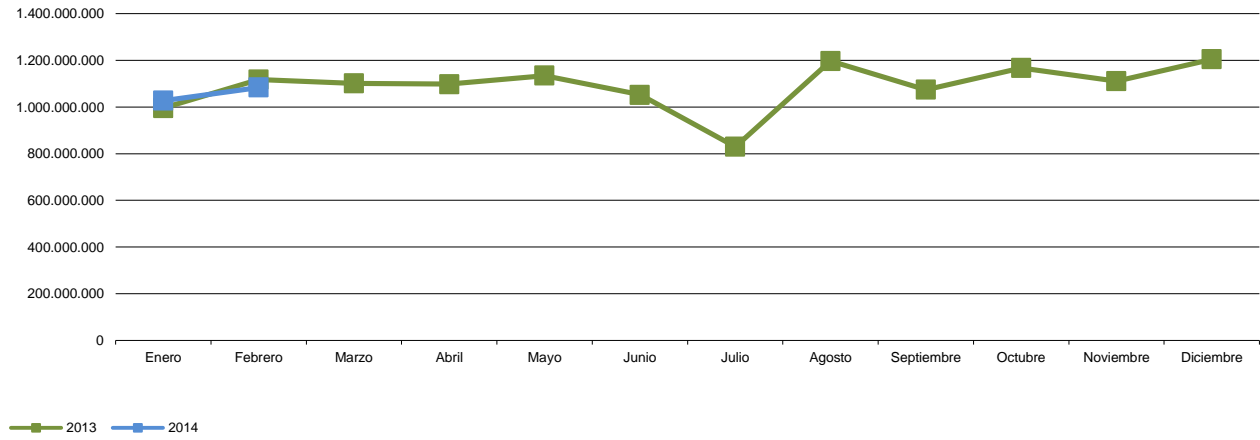
1.9. Recaudación mensual por capítulos. Serie temporal 2014-2013. **

	IMPUESTOS DIRECTOS	IMPUESTOS INDIRECTOS	TASAS	OTROS INGRESOS DE DERECHO PÚBLICO	TOTAL MENSUAL	TOTAL MENSUAL ACUMULADO
2013						
Enero	361.369.198	613.027.179	7.614.429	13.640.674	995.651.479	995.651.479
Febrero	373.636.399	708.897.892	10.912.978	24.521.321	1.117.968.590	2.113.620.069
Marzo	375.729.471	718.570.257	9.809.851	-2.659.582	1.101.449.997	3.215.070.066
Abril	395.738.393	637.609.286	36.136.222	28.721.862	1.098.205.762	4.313.275.828
Mayo	399.395.112	694.308.154	11.363.608	29.648.773	1.134.715.647	5.447.991.475
Junio	375.141.619	652.100.244	8.576.715	16.691.682	1.052.510.261	6.500.501.736
Julio	152.378.932	613.538.250	34.872.459	28.836.323	829.625.964	7.330.127.700
Agosto	451.351.859	705.636.877	10.855.509	28.743.279	1.196.587.525	8.526.715.225
Septiembre	397.443.828	650.626.862	8.905.121	17.327.935	1.074.303.746	9.601.018.972
Octubre	443.781.073	656.237.226	33.756.862	33.314.261	1.167.089.422	10.768.108.394
Noviembre	374.397.010	683.878.572	15.148.956	37.880.437	1.111.304.976	11.879.413.369
Diciembre	408.592.840	710.796.092	44.360.959	40.696.045	1.204.445.935	13.083.859.304
2014						
Enero	347.921.927	651.665.024	9.123.742	18.577.226	1.027.287.919	1.027.287.919
Febrero	391.564.096	661.799.961	7.307.547	22.985.156	1.083.656.760	2.110.944.679

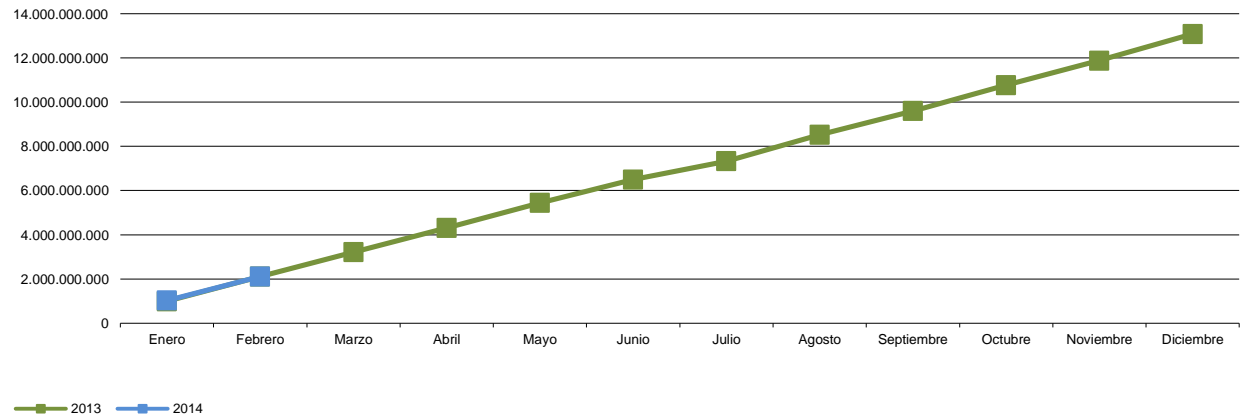
Cifras en euros

**Nota: incluidas las cantidades correspondientes a liquidaciones de ejercicios anteriores por las diferentes figuras tributarias cedidas gestionadas por el Estado

Recaudación mensual y Liquidación de años anteriores



Recaudación mensual acumulada y Liquidación de años anteriores



2. Recaudación Provincial de los Tributos gestionados por la Junta de Andalucía y sus Agencias Administrativas. Desglose por Conceptos

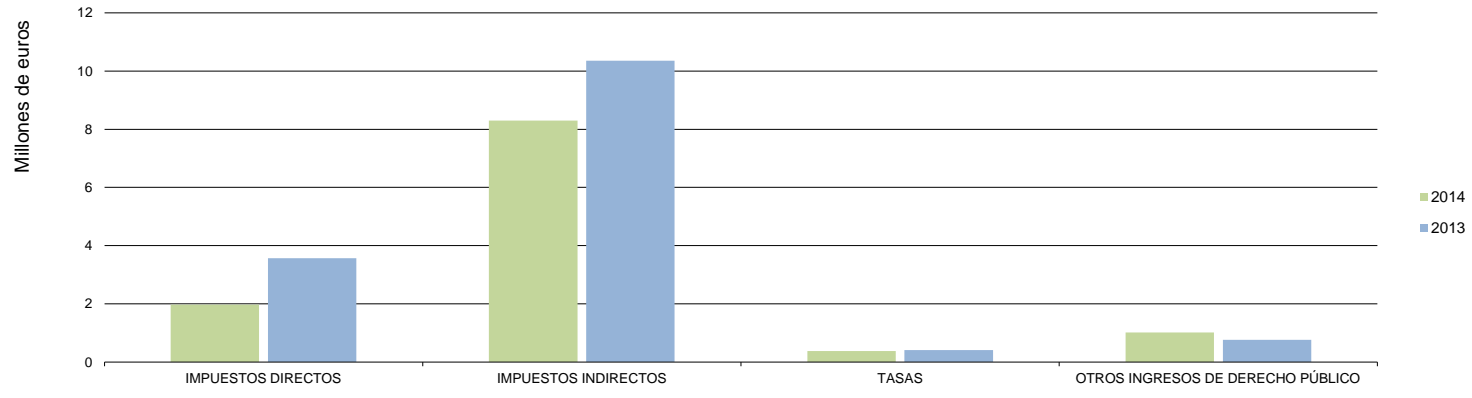
2.1. Almería. Recaudación mensual 2014-2013

	RECAUDACIÓN MENSUAL			RECAUDACIÓN ACUMULADA		
	FEBRERO			FEBRERO		
	2014	2013	% 14/13	2014	2013	% 14/13
IMPUESTOS DIRECTOS						
Impuesto sobre Sucesiones y Donaciones	1.918.835	3.520.750	-45,50	2.846.273	4.662.158	-38,95
Impuesto sobre el Patrimonio de las Personas Físicas	57.223	46.012	24,37	72.360	52.320	38,30
Impuesto sobre Depósitos Bancarios	0	0	-	0	0	-
TOTAL	1.976.058	3.566.762	-44,60	2.918.634	4.714.478	-38,09
IMPUESTOS INDIRECTOS						
Transmisiones Patrimoniales	5.424.515	6.167.569	-12,05	8.360.496	8.788.552	-4,87
Actos Jurídicos Documentados	2.107.241	4.051.637	-47,99	3.188.226	6.564.366	-51,43
Impuesto s/ Juego del Bingo	0	0	-	0	0	-
Impuesto Actividades de Juego No Presenciales	0	0	-	0	0	-
Impuestos Ecológicos	770.022	137.818	458,72	770.756	266.402	189,32
Impuestos Extinguidos	0	0	-	0	0	-
Canon de Mejora	0	0	-	0	0	-
TOTAL	8.301.778	10.357.024	-19,84	12.319.478	15.619.320	-21,13
TASAS						
Tasa Fiscal sobre el Juego	163.697	216.874	-24,52	327.587	341.282	-4,01
Tasas Consejerías y Agencias Administrativas	219.834	198.240	10,89	256.650	223.659	14,75
TOTAL	383.531	415.114	-7,61	584.237	564.941	3,42
TOTAL RECAUDACIÓN	10.661.367	14.338.900	-25,65	15.822.349	20.898.739	-24,29

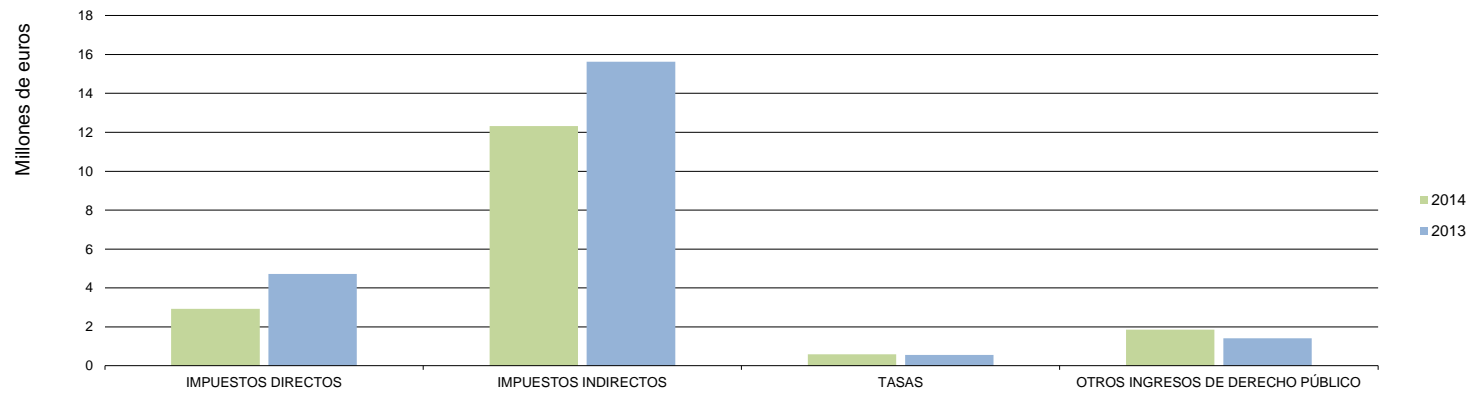
	RECAUDACIÓN MENSUAL			RECAUDACIÓN ACUMULADA		
	FEBRERO			FEBRERO		
	2014	2013	% 14/13	2014	2013	% 14/13
OTROS INGRESOS DE DERECHO PÚBLICO						
Otros Ingresos de Derecho Público	1.016.827	760.563	33,69	1.855.740	1.416.928	30,97
TOTAL RECAUDACIÓN	11.678.194	15.099.463	-22,66	17.678.089	22.315.668	-20,78

Cifras en euros

Almería. Recaudación mensual por conceptos



Almería. Recaudación acumulada por conceptos



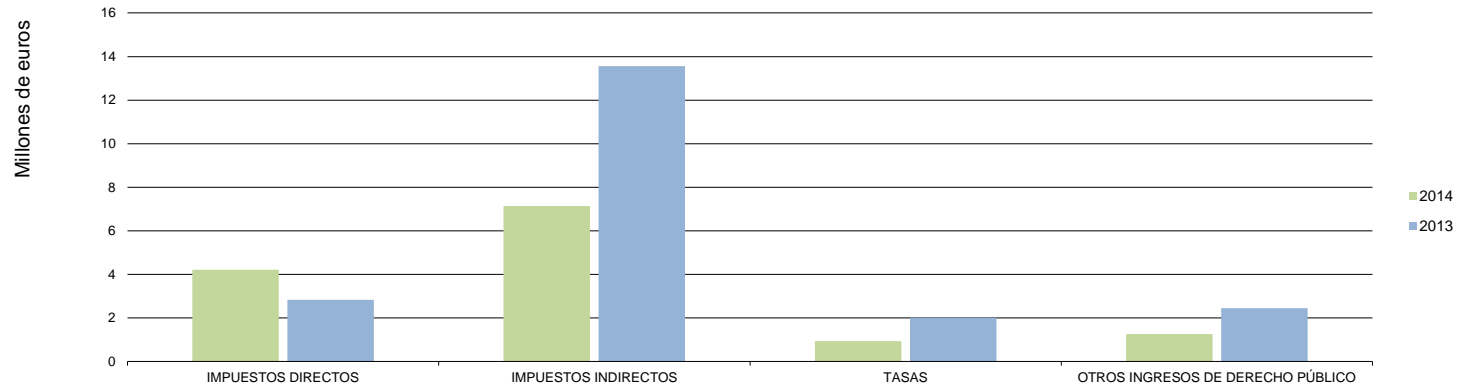
2.2. Cádiz. Recaudación mensual 2014-2013

	RECAUDACIÓN MENSUAL			RECAUDACION ACUMULADA		
	FEBRERO			FEBRERO		
	2014	2013	% 14/13	2014	2013	% 14/13
IMPUESTOS DIRECTOS						
Impuesto sobre Sucesiones y Donaciones	4.144.342	2.515.334	64,76	6.743.561	4.322.418	56,01
Impuesto sobre el Patrimonio de las Personas Físicas	74.137	319.670	-76,81	229.793	343.509	-33,10
Impuesto sobre Depósitos Bancarios	0	0	-	0	0	-
TOTAL	4.218.480	2.835.005	48,80	6.973.354	4.665.927	49,45
IMPUESTOS INDIRECTOS						
Transmisiones Patrimoniales	5.046.880	7.953.687	-36,55	11.376.801	12.082.005	-5,84
Actos Jurídicos Documentados	2.017.493	4.939.468	-59,16	4.257.176	6.736.184	-36,80
Impuesto s/ Juego del Bingo	0	0	-	0	0	-
Impuesto Actividades de Juego No Presenciales	0	0	-	0	0	-
Impuestos Ecológicos	81.152	673.376	-87,95	345.410	694.157	-50,24
Impuestos Extinguidos	0	0	-	0	0	-
Canon de Mejora	0	0	-	0	0	-
TOTAL	7.145.525	13.566.531	-47,33	15.979.387	19.512.347	-18,11
TASAS						
Tasa Fiscal sobre el Juego	837.832	1.012.452	-17,25	1.869.218	2.249.379	-16,90
Tasas Consejerías y Agencias Administrativas	106.601	993.692	-89,27	225.609	1.031.924	-78,14
TOTAL	944.433	2.006.144	-52,92	2.094.827	3.281.303	-36,16
TOTAL RECAUDACIÓN	12.308.437	18.407.680	-33,13	25.047.567	27.459.577	-8,78

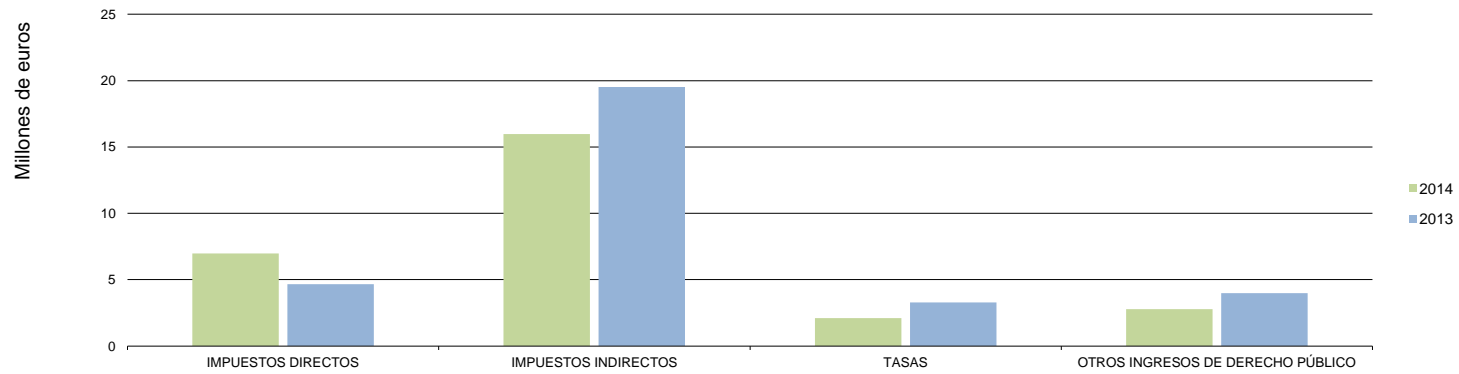
	RECAUDACION MENSUAL			RECAUDACION ACUMULADA		
	FEBRERO			FEBRERO		
	2014	2013	% 14/13	2014	2013	% 14/13
OTROS INGRESOS DE DERECHO PÚBLICO						
Otros Ingresos de Derecho Público	1.262.038	2.457.961	-48,66	2.771.772	3.985.396	-30,45
TOTAL RECAUDACIÓN	13.570.475	20.865.641	-34,96	27.819.340	31.444.972	-11,53

Cifras en euros

Cádiz. Recaudación mensual por conceptos



Cádiz. Recaudación acumulada por conceptos



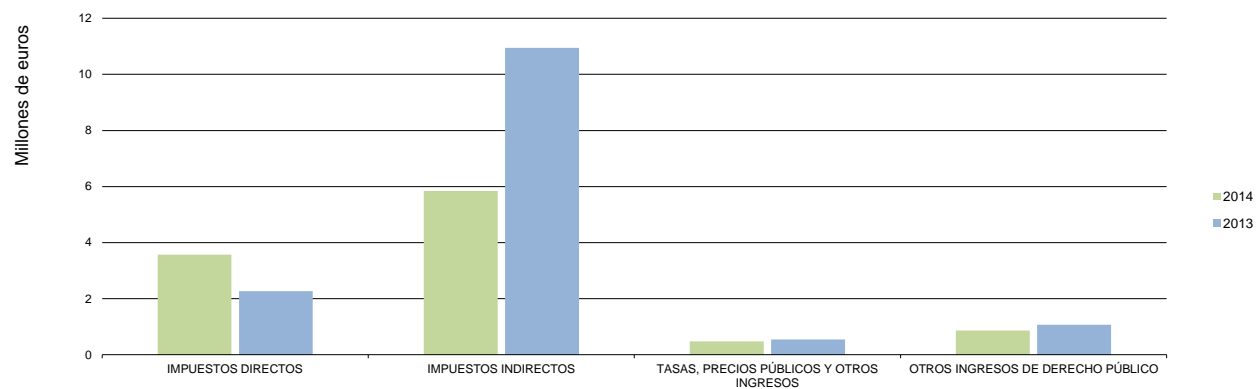
2.3. Córdoba. Recaudación mensual 2014-2013

	RECAUDACIÓN MENSUAL			RECAUDACIÓN ACUMULADA		
	FEBRERO			FEBRERO		
	2014	2013	% 14/13	2014	2013	% 14/13
IMPUESTOS DIRECTOS						
Impuesto sobre Sucesiones y Donaciones	3.566.879	2.118.143	68,40	6.416.643	5.533.577	15,96
Impuesto sobre el Patrimonio de las Personas Físicas	6.390	146.981	-95,65	10.148	156.260	-93,51
Impuesto sobre Depósitos Bancarios	0	0	-	0	0	-
TOTAL	3.573.268	2.265.124	57,75	6.426.791	5.689.837	12,95
IMPUESTOS INDIRECTOS						
Transmisiones Patrimoniales	3.593.706	5.049.426	-28,83	5.623.911	6.825.245	-17,60
Actos Jurídicos Documentados	2.189.799	4.363.853	-49,82	2.846.840	5.875.492	-51,55
Impuesto s/ Juego del Bingo	0	0	-	0	0	-
Impuesto Actividades de Juego No Presenciales	0	0	-	0	0	-
Impuestos Ecológicos	63.606	1.530.699	-95,84	63.878	1.542.083	-95,86
Impuestos Extinguidos	0	0	-	0	0	-
Canon de Mejora	0	0	-	0	0	-
TOTAL	5.847.111	10.943.978	-46,57	8.534.629	14.242.820	-40,08
TASAS, PRECIOS PÚBLICOS Y OTROS INGRESOS						
Tasa Fiscal sobre el Juego	198.471	303.086	-34,52	600.255	708.968	-15,33
Tasas Consejerías y Agencias Administrativas	271.324	238.725	13,66	350.391	284.915	22,98
TOTAL	469.795	541.810	-13,29	950.645	993.882	-4,35
TOTAL RECAUDACIÓN	9.890.174	13.750.912	-28,08	15.912.066	20.926.539	-23,96

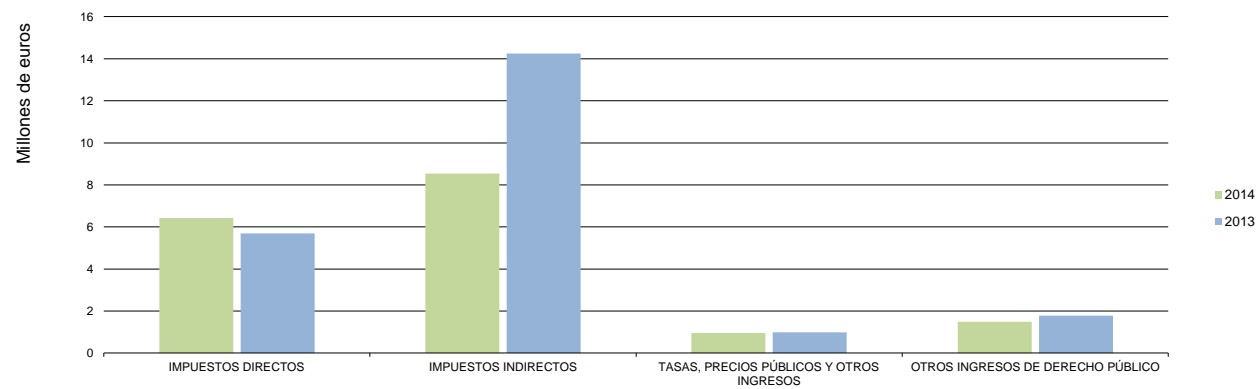
	RECAUDACION MENSUAL			RECAUDACION ACUMULADA		
	FEBRERO			FEBRERO		
	2014	2013	% 14/13	2014	2013	% 14/13
OTROS INGRESOS DE DERECHO PÚBLICO						
Otros Ingresos de Derecho Público	860.128	1.071.129	-19,70	1.488.387	1.782.203	-16,49
TOTAL RECAUDACIÓN	10.750.302	14.822.040	-27,47	17.400.453	22.708.743	-23,38

Cifras en euros

Córdoba. Recaudación mensual por conceptos



Córdoba. Recaudación acumulada por conceptos



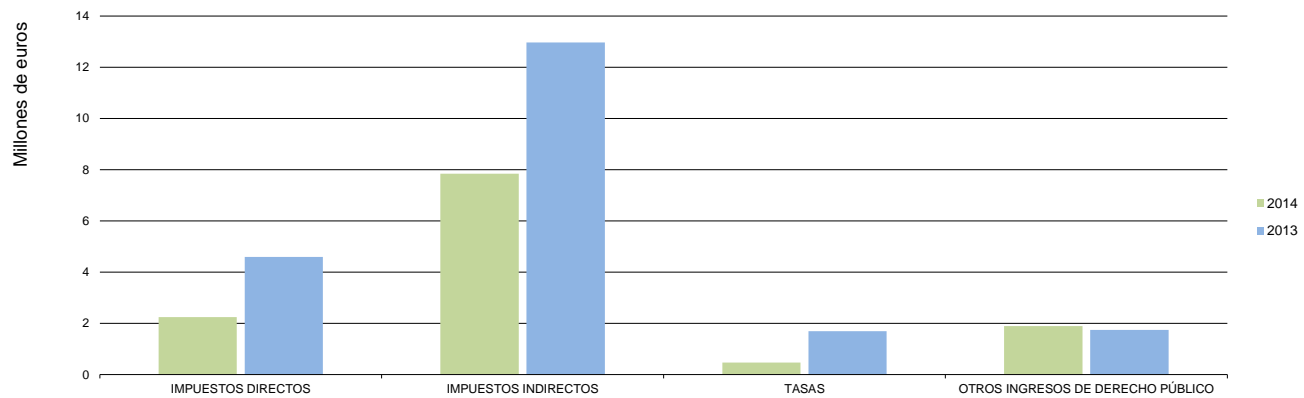
2.4. Granada. Recaudación mensual 2014-2013

	RECAUDACIÓN MENSUAL			RECAUDACIÓN ACUMULADA		
	FEBRERO			FEBRERO		
	2014	2013	% 14/13	2014	2013	% 14/13
IMPUESTOS DIRECTOS						
Impuesto sobre Sucesiones y Donaciones	2.238.769	4.399.105	-49,11	3.639.921	5.689.118	-36,02
Impuesto sobre el Patrimonio de las Personas Físicas	7.988	193.612	-95,87	15.909	205.242	-92,25
Impuesto sobre Depósitos Bancarios	0	0	-	0	0	-
TOTAL	2.246.757	4.592.717	-51,08	3.655.831	5.894.360	-37,98
IMPUESTOS INDIRECTOS						
Transmisiones Patrimoniales	5.112.274	8.381.140	-39,00	8.448.824	11.517.694	-26,64
Actos Jurídicos Documentados	2.708.266	4.561.047	-40,62	4.027.648	5.893.240	-31,66
Impuesto s/ Juego del Bingo	0	0	-	0	0	-
Impuesto Actividades de Juego No Presenciales	0	0	-	0	0	-
Impuestos Ecológicos	24.218	27.976	-13,43	53.442	29.327	82,23
Impuestos Extinguidos	0	0	-	0	0	-
Canon de Mejora	0	0	-	0	0	-
TOTAL	7.844.758	12.970.163	-39,52	12.529.914	17.440.260	-28,16
TASAS						
Tasa Fiscal sobre el Juego	227.603	1.414.757	-83,91	449.551	1.677.583	-73,20
Tasas Consejerías y Agencias Administrativas	240.907	280.408	-14,09	320.529	320.723	-0,06
TOTAL	468.510	1.695.165	-72,36	770.080	1.998.306	-61,46
TOTAL RECAUDACIÓN	10.560.025	19.258.044	-45,17	16.955.825	25.332.927	-33,07

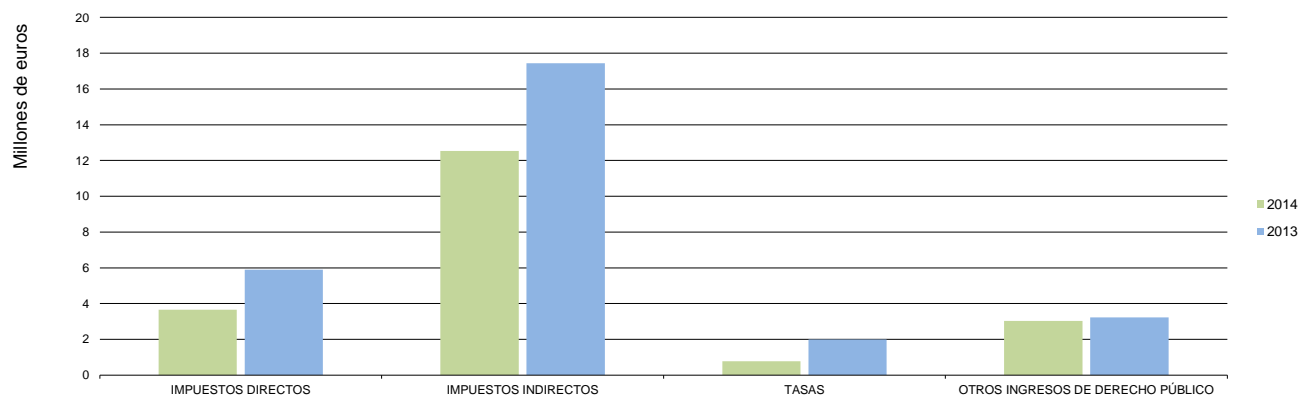
	RECAUDACION MENSUAL			RECAUDACION ACUMULADA		
	FEBRERO			FEBRERO		
	2014	2013	% 14/13	2014	2013	% 14/13
OTROS INGRESOS DE DERECHO PUBLICO						
Otros Ingresos de Derecho Público	1.898.751	1.751.215	8,42	3.034.181	3.228.536	-6,02
TOTAL RECAUDACIÓN	12.458.776	21.009.259	-40,70	19.990.006	28.561.463	-30,01

Cifras en euros

Granada. Recaudación mensual por conceptos



Granada. Recaudación acumulada por conceptos



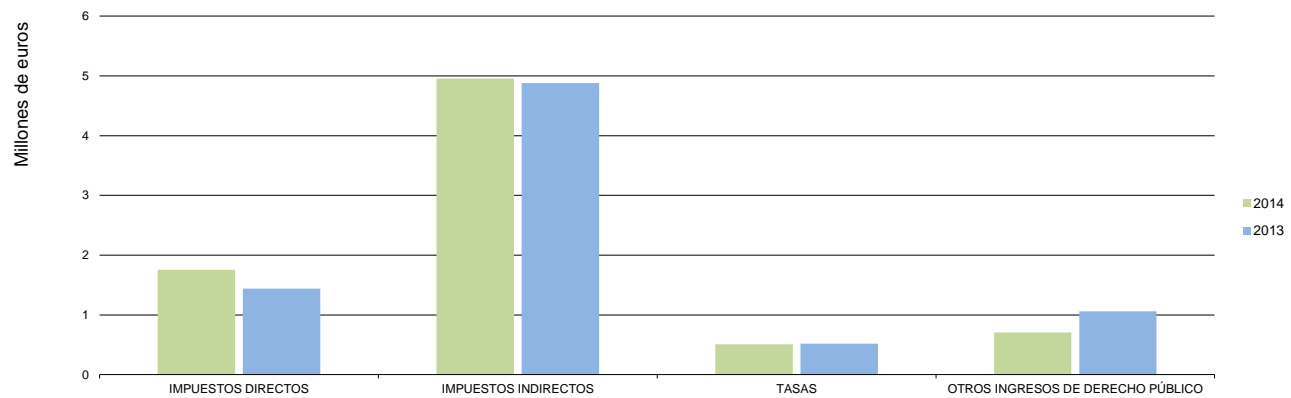
2.5. Huelva. Recaudación mensual 2014-2013

	RECAUDACIÓN MENSUAL			RECAUDACIÓN ACUMULADA		
	FEBRERO			FEBRERO		
	2014	2013	% 14/13	2014	2013	% 14/13
IMPUESTOS DIRECTOS						
Impuesto sobre Sucesiones y Donaciones	1.755.053	1.422.218	23,40	2.454.559	2.502.221	-1,90
Impuesto sobre el Patrimonio de las Personas Físicas	1.047	15.813	-93,38	4.863	26.378	-81,57
Impuesto sobre Depósitos Bancarios	0	0	-	0	0	-
TOTAL	1.756.100	1.438.031	22,12	2.459.421	2.528.599	-2,74
IMPUESTOS INDIRECTOS						
Transmisiones Patrimoniales	2.927.845	2.828.868	3,50	4.587.898	5.265.781	-12,87
Actos Jurídicos Documentados	1.666.259	1.795.546	-7,20	2.874.823	2.617.312	9,84
Impuesto s/ Juego del Bingo	0	0	-	0	0	-
Impuesto Actividades de Juego No Presenciales	0	0	-	0	0	-
Impuestos Ecológicos	362.649	252.585	43,58	372.003	253.787	46,58
Impuestos Extinguidos	0	0	-	0	0	-
Canon de Mejora	0	0	-	0	0	-
TOTAL	4.956.753	4.876.998	1,64	7.834.724	8.136.881	-3,71
TASAS						
Tasa Fiscal sobre el Juego	390.311	342.910	13,82	654.644	1.130.770	-42,11
Tasas Consejerías y Agencias Administrativas	120.378	178.416	-32,53	155.232	225.019	-31,01
TOTAL	510.689	521.326	-2,04	809.876	1.355.789	-40,27
TOTAL RECAUDACIÓN	7.223.541	6.836.356	5,66	11.104.021	12.021.269	-7,63

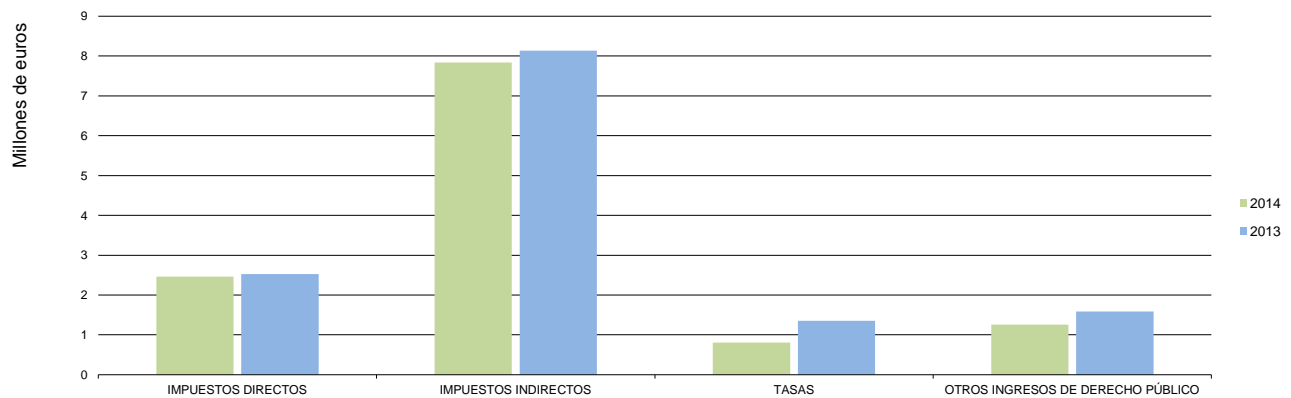
	RECAUDACIÓN MENSUAL			RECAUDACIÓN ACUMULADA		
	FEBRERO			FEBRERO		
	2014	2013	% 14/13	2014	2013	% 14/13
OTROS INGRESOS DE DERECHO PÚBLICO						
Otros Ingresos de Derecho Público	707.535	1.062.216	-33,39	1.260.320	1.589.946	-20,73
TOTAL RECAUDACIÓN	7.931.077	7.898.572	0,41	12.364.341	13.611.215	-9,16

Cifras en euros

Huelva. Recaudación mensual por conceptos



Huelva. Recaudación acumulada por conceptos



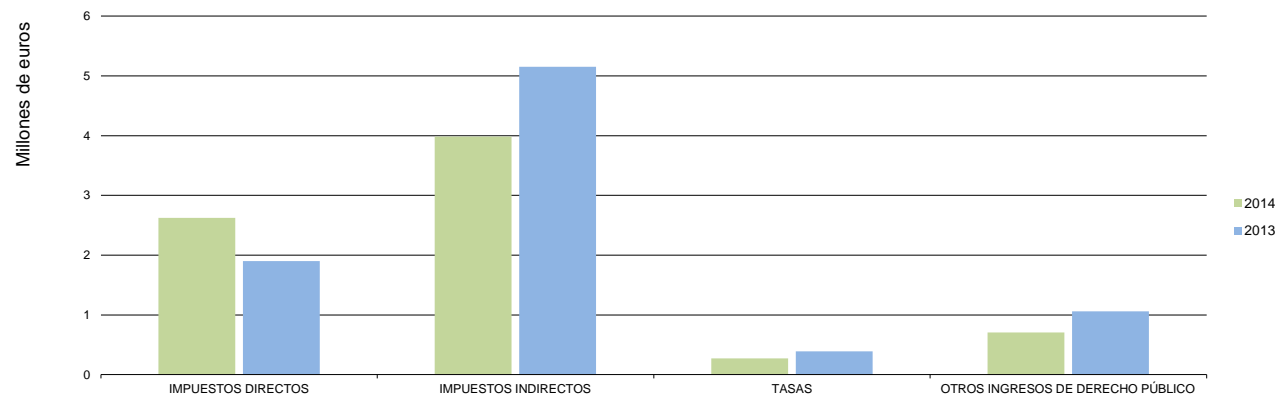
2.6. Jaén. Recaudación mensual 2014-2013

	RECAUDACIÓN MENSUAL			RECAUDACIÓN ACUMULADA		
	FEBRERO			FEBRERO		
	2014	2013	% 14/13	2014	2013	% 14/13
IMPUESTOS DIRECTOS						
Impuesto sobre Sucesiones y Donaciones	2.582.659	1.830.870	41,06	3.700.550	2.763.544	33,91
Impuesto sobre el Patrimonio de las Personas Físicas	40.847	71.492	-42,86	58.742	76.326	-23,04
Impuesto sobre Depósitos Bancarios	0	0	-	0	0	-
TOTAL	2.623.506	1.902.362	37,91	3.759.292	2.839.871	32,38
IMPUESTOS INDIRECTOS						
Transmisiones Patrimoniales	2.971.513	3.493.401	-14,94	4.211.515	4.874.368	-13,60
Actos Jurídicos Documentados	1.007.444	1.616.225	-37,67	1.424.082	3.170.062	-55,08
Impuesto s/ Juego del Bingo	0	0	-	0	0	-
Impuesto Actividades de Juego No Presenciales	0	0	-	0	0	-
Impuestos Ecológicos	7.414	42.241	-82,45	8.282	43.490	-80,96
Impuestos Extinguidos	0	0	-	0	0	-
Canon de Mejora	0	0	-	0	0	-
TOTAL	3.986.371	5.151.868	-22,62	5.643.878	8.087.919	-30,22
TASAS, PRECIOS PÚBLICOS Y OTROS INGRESOS						
Tasa Fiscal sobre el Juego	105.770	170.279	-37,88	172.106	206.839	-16,79
Tasas Consejerías y Agencias Administrativas	166.834	220.396	-24,30	249.408	354.059	-29,56
TOTAL	272.604	390.675	-30,22	421.514	560.899	-24,85
TOTAL RECAUDACIÓN	6.882.480	7.444.905	-7,55	9.824.684	11.488.689	-14,48

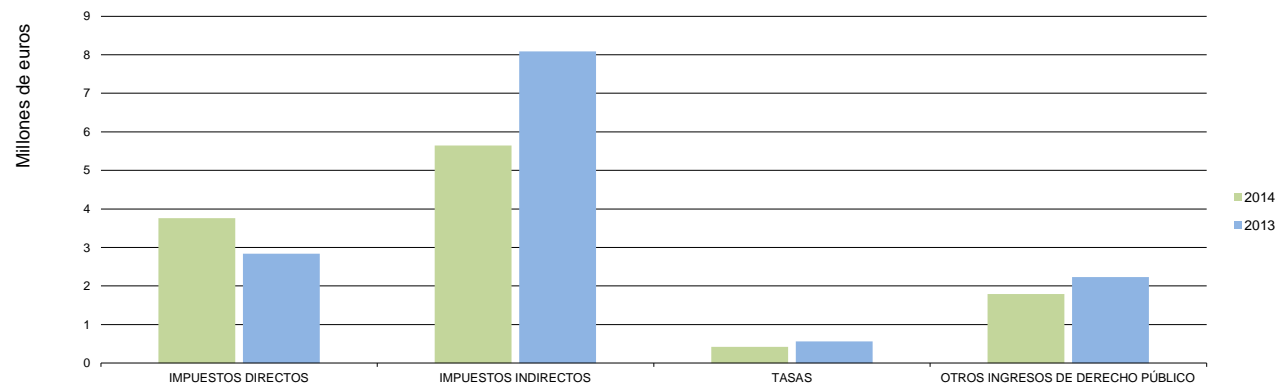
	RECAUDACION MENSUAL			RECAUDACION ACUMULADA		
	FEBRERO			FEBRERO		
	2014	2013	% 14/13	2014	2013	% 14/13
OTROS INGRESOS DE DERECHO PÚBLICO						
Otros Ingresos de Derecho Público	707.535	1.062.216	-33,39	1.790.877	2.231.440	-19,74
TOTAL RECAUDACIÓN	7.590.016	8.507.122	-10,78	11.615.561	13.720.129	-15,34

Cifras en euros

Jaén. Recaudación mensual por conceptos



Jaén. Recaudación acumulada por conceptos



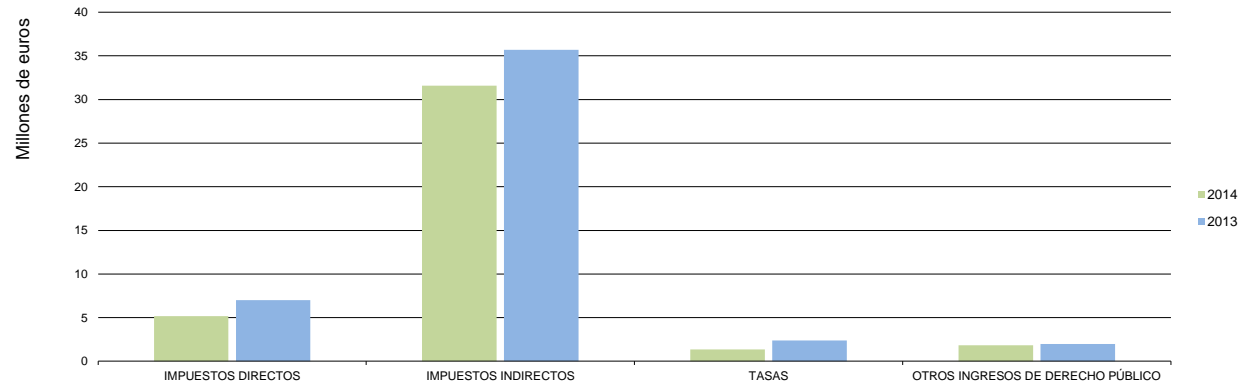
2.7. Málaga. Recaudación mensual 2014-2013

	RECAUDACIÓN MENSUAL			RECAUDACIÓN ACUMULADA		
	FEBRERO			FEBRERO		
	2014	2013	% 14/13	2014	2013	% 14/13
IMPUESTOS DIRECTOS						
Impuesto sobre Sucesiones y Donaciones	5.103.132	6.448.883	-20,87	7.438.446	11.150.138	-33,29
Impuesto sobre el Patrimonio de las Personas Físicas	60.175	565.186	-89,35	179.591	625.000	-71,27
Impuesto sobre Depósitos Bancarios	0	0	-	0	0	-
TOTAL	5.163.307	7.014.070	-26,39	7.618.038	11.775.138	-35,30
IMPUESTOS INDIRECTOS						
Transmisiones Patrimoniales	26.143.577	25.131.405	4,03	39.676.090	40.503.634	-2,04
Actos Jurídicos Documentados	5.392.604	10.532.854	-48,80	10.164.503	13.941.894	-27,09
Impuesto s/ Juego del Bingo	0	0	-	0	0	-
Impuesto Actividades de Juego No Presenciales	0	0	-	0	0	-
Impuestos Ecológicos	35.967	42.169	-14,71	36.838	45.910	-19,76
Impuestos Extinguidos	0	0	-	0	0	-
Canon de Mejora	0	0	-	0	0	-
TOTAL	31.572.148	35.706.428	-11,58	49.877.432	54.491.439	-8,47
TASAS, PRECIOS PÚBLICOS Y OTROS INGRESOS						
Tasa Fiscal sobre el Juego	1.142.279	2.023.546	-43,55	3.989.478	4.421.683	-9,77
Tasas Consejerías y Agencias Administrativas	216.685	360.648	-39,92	436.716	399.140	9,41
TOTAL	1.358.964	2.384.194	-43,00	4.426.195	4.820.822	-8,19
TOTAL RECAUDACIÓN	38.094.419	45.104.692	-15,54	61.921.665	71.087.399	-12,89

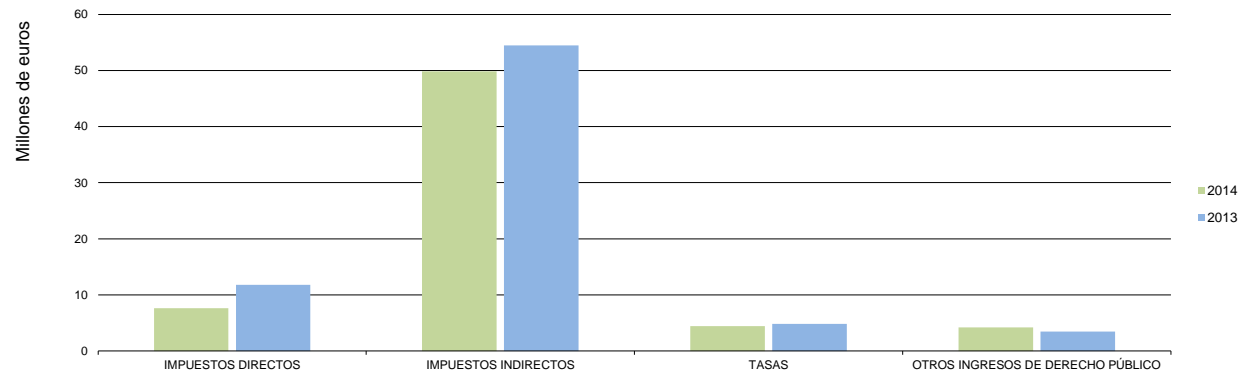
	RECAUDACION MENSUAL			RECAUDACION ACUMULADA		
	FEBRERO			FEBRERO		
	2014	2013	% 14/13	2014	2013	% 14/13
OTROS INGRESOS DE DERECHO PÚBLICO						
Otros Ingresos de Derecho Público	1.838.117	1.966.272	-6,52	4.199.694	3.488.607	20,38
TOTAL RECAUDACIÓN	39.932.536	47.070.964	-15,17	66.121.359	74.576.006	-11,34

Cifras en euros

Málaga. Recaudación mensual por conceptos



Málaga. Recaudación acumulada por conceptos



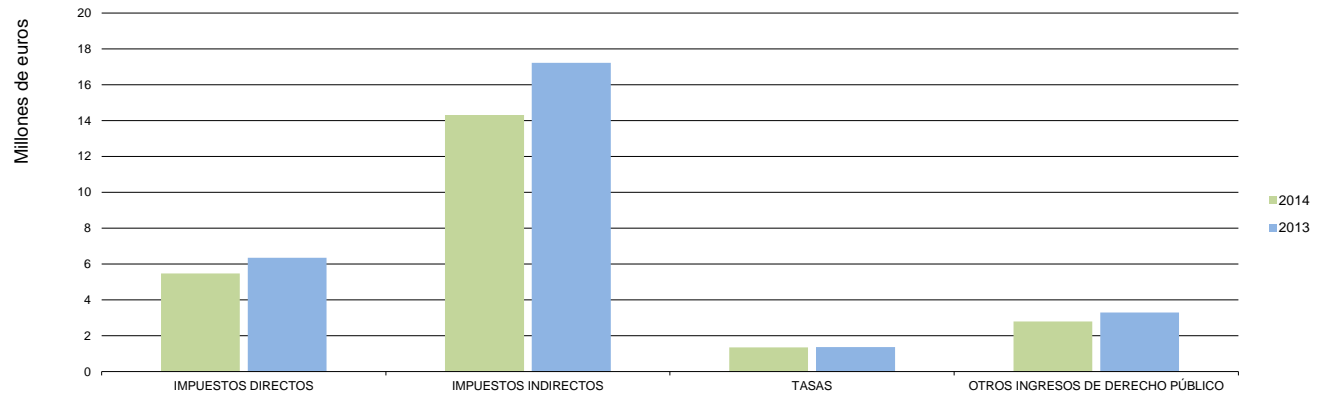
2.8. Sevilla. Recaudación mensual 2014-2013

	RECAUDACIÓN MENSUAL			RECAUDACIÓN ACUMULADA		
	FEBRERO			FEBRERO		
	2014	2013	% 14/13	2014	2013	% 14/13
IMPUESTOS DIRECTOS						
Impuesto sobre Sucesiones y Donaciones	5.450.740	5.981.189	-8,87	10.951.325	9.094.408	20,42
Impuesto sobre el Patrimonio de las Personas Físicas	27.727	369.169	-92,49	35.698	479.690	-92,56
Impuesto sobre Depósitos Bancarios	0	0	-	0	0	-
TOTAL	5.478.467	6.350.357	-13,73	10.987.024	9.574.098	14,76
IMPUESTOS INDIRECTOS						
Transmisiones Patrimoniales	8.767.859	9.848.884	-10,98	14.224.587	13.098.637	8,60
Actos Jurídicos Documentados	5.233.720	6.961.443	-24,82	9.543.909	9.348.009	2,10
Impuesto s/ Juego del Bingo	0	60.000	-100,00	566	60.000	-99,06
Impuesto Actividades de Juego No Presenciales	0	0	-	0	0	-
Impuestos Ecológicos	317.782	356.686	-10,91	318.678	627.917	-49,25
Impuestos Extinguidos	0	0	-	0	0	-
Canon de Mejora	0	0	-	0	0	-
TOTAL	14.319.361	17.227.012	-16,88	24.087.740	23.134.563	4,12
TASAS, PRECIOS PÚBLICOS Y OTROS INGRESOS						
Tasa Fiscal sobre el Juego	844.864	997.061	-15,26	2.397.784	2.881.505	-16,79
Tasas Consejerías y Agencias Administrativas	505.705	376.053	34,48	655.887	409.124	60,32
TOTAL	1.350.569	1.373.115	-1,64	3.053.671	3.290.629	-7,20
TOTAL RECAUDACIÓN	21.148.397	24.950.484	-15,24	38.128.435	35.999.290	5,91

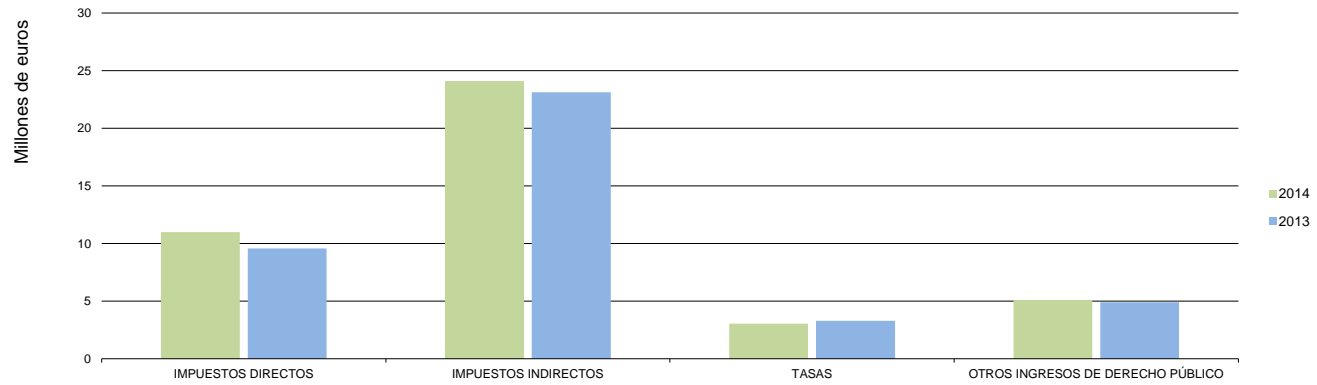
	RECAUDACION MENSUAL			RECAUDACION ACUMULADA		
	FEBRERO			FEBRERO		
	2014	2013	% 14/13	2014	2013	% 14/13
OTROS INGRESOS DE DERECHO PÚBLICO						
Otros Ingresos de Derecho Público	2.802.928	3.297.621	-15,00	5.109.682	4.908.963	4,09
TOTAL RECAUDACIÓN	23.951.325	28.248.106	-15,21	43.238.117	40.908.253	5,70

Cifras en euros

Sevilla. Recaudación mensual por conceptos



Sevilla. Recaudación acumulada por conceptos



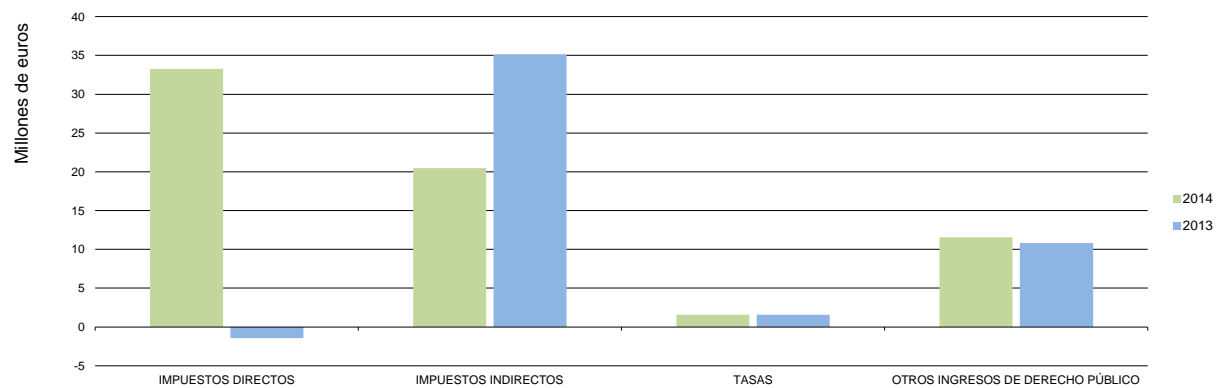
2.9. Servicios Centrales. Recaudación mensual 2014-2013

	RECAUDACIÓN MENSUAL			RECAUDACIÓN ACUMULADA		
	FEBRERO			FEBRERO		
	2014	2013	% 14/13	2014	2013	% 14/13
IMPUESTOS DIRECTOS						
Impuesto sobre Sucesiones y Donaciones	-1.074.880	-1.451.853	25,96	-2.165.187	-2.924.359	25,96
Impuesto sobre el Patrimonio de las Personas Físicas	-9.797	0	-	-38.640	0	-
Impuesto sobre Depósitos Bancarios	34.334.193	0	-	34.334.193	0	-
TOTAL	33.249.516	-1.451.853	2.390,14	32.130.365	-2.924.359	1198,71
IMPUESTOS INDIRECTOS						
Transmisiones Patrimoniales	-583.476	-525.210	-11,09	-2.869.173	-745.802	-284,71
Actos Jurídicos Documentados	-180.906	16.334	-1.207,56	-1.040.131	215.649	-582,33
Impuesto s/ Juego del Bingo	0	0	-	0	0	-
Impuesto Actividades de Juego No Presenciales	0	0	-	36	0	-
Impuestos Ecológicos	0	0	-	-514	0	-
Impuestos Extinguidos	0	0	-	0	0	-
Canon de Mejora	21.225.149	35.634.015	-40,44	23.976.893	35.634.015	-32,71
TOTAL	20.460.767	35.125.139	-41,75	20.067.111	35.103.862	-42,84
TASAS, PRECIOS PÚBLICOS Y OTROS INGRESOS						
Tasa Fiscal sobre el Juego	867	-41.848	102,07	-5.778	-53.735	89,25
Tasas Consejerías y Agencias Administrativas	1.547.587	1.627.283	-4,90	3.326.022	1.714.570	93,99
TOTAL	1.548.453	1.585.435	-2,33	3.320.244	1.660.836	99,91
TOTAL RECAUDACIÓN	55.258.736	35.258.721	56,72	55.517.720	33.840.338	64,06

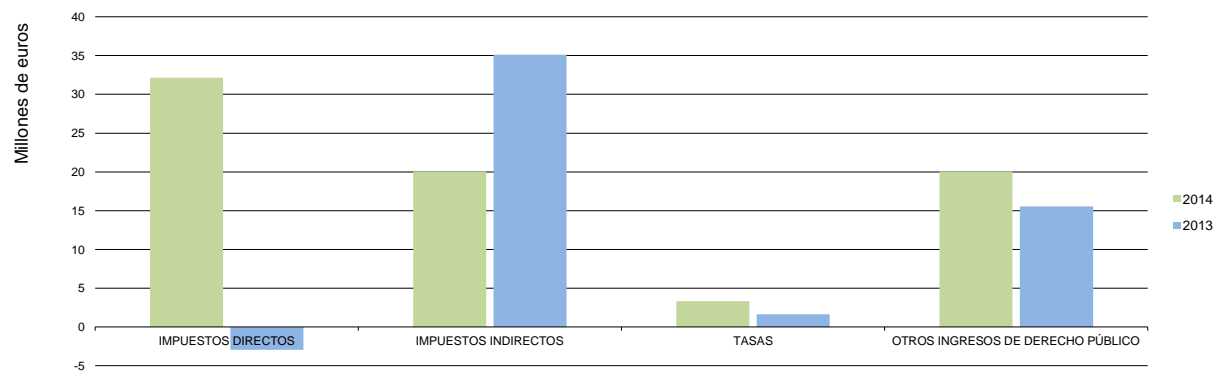
	RECAUDACION MENSUAL			RECAUDACION ACUMULADA		
	FEBRERO			FEBRERO		
	2014	2013	% 14/13	2014	2013	% 14/13
OTROS INGRESOS DE DERECHO PÚBLICO						
Otros Ingresos de Derecho Público	11.538.714	10.804.050	6,80	20.051.728	15.529.974	29,12
TOTAL RECAUDACION	66.797.450	46.062.770	45,01	75.569.448	49.370.312	53,07

Cifras en euros

Servicios Centrales. Recaudación mensual por conceptos



Servicios Centrales. Recaudación acumulada por conceptos



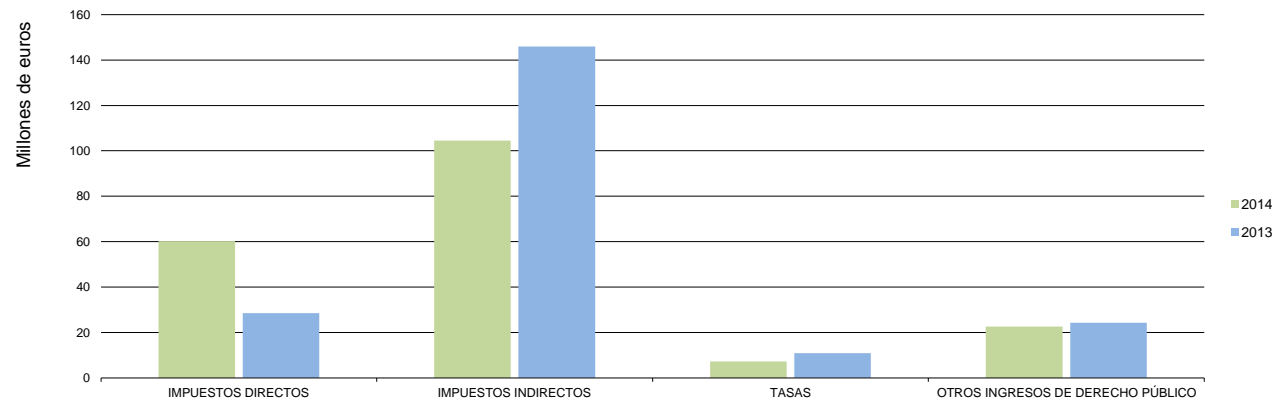
2.10. Recaudación total de los Tributos gestionados por la Junta de Andalucía y sus Agencias Administrativas. Desglose por Conceptos

	RECAUDACIÓN MENSUAL			RECAUDACIÓN ACUMULADA		
	FEBRERO			FEBRERO		
	2014	2013	% 14/13	2014	2013	% 14/13
IMPUESTOS DIRECTOS						
Impuesto sobre Sucesiones y Donaciones	25.685.529	26.784.639	-4,10	42.026.092	42.793.224	-1,79
Impuesto sobre el Patrimonio de las Personas Físicas	265.738	1.727.936	-84,62	568.466	1.964.726	-71,07
Impuesto sobre Depósitos Bancarios	34.334.193	0	-	34.334.193	0	-
TOTAL	60.285.459	28.512.575	111,43	76.928.750	44.757.950	71,88
IMPUESTOS INDIRECTOS						
Transmisiones Patrimoniales	59.404.693	68.329.170	-13,06	93.640.950	102.210.114	-8,38
Actos Jurídicos Documentados	22.141.919	38.838.406	-42,99	37.287.077	54.362.209	-31,41
Impuesto s/ Juego del Bingo	0	60.000	-100,00	566	60.000	-99,06
Impuesto Actividades de Juego No Presenciales	0	0	-	36	0	-
Impuestos Ecológicos	1.662.809	3.063.549	-45,72	1.968.771	3.503.073	-43,80
Impuestos Extinguidos	0	0	-	0	0	-
Canon de Mejora	21.225.149	35.634.015	-40,44	23.976.893	35.634.015	-32,71
TOTAL	104.434.571	145.925.140	-28,43	156.874.292	195.769.410	-19,87
TASAS, PRECIOS PÚBLICOS Y OTROS INGRESOS						
Tasa Fiscal sobre el Juego	3.911.693	6.439.117	-39,25	10.454.845	13.564.273	-22,92
Tasas Consejerías y Agencias Administrativas	3.395.854	4.473.861	-24,10	5.976.444	4.963.134	20,42
TOTAL	7.307.547	10.912.978	-33,04	16.431.289	18.527.407	-11,31
TOTAL RECAUDACIÓN	172.027.577	185.350.693	-7,19	250.234.332	259.054.766	-3,40

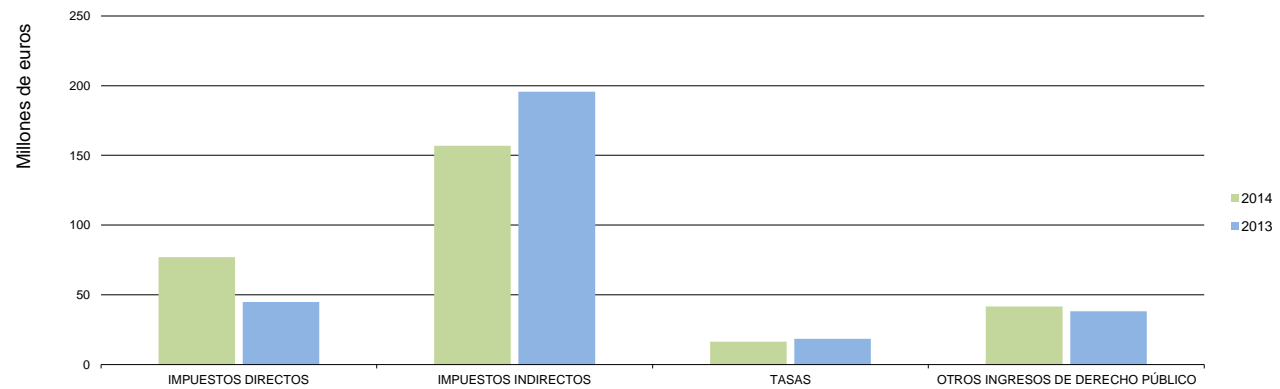
	RECAUDACIÓN MENSUAL			RECAUDACIÓN ACUMULADA		
	FEBRERO			FEBRERO		
	2014	2013	% 14/13	2014	2013	% 14/13
OTROS INGRESOS DE DERECHO PÚBLICO						
Otros Ingresos de Derecho Público	22.632.573	24.233.244	-6,61	41.562.382	38.161.995	8,91
TOTAL RECAUDACIÓN	194.660.150	209.583.937	-7,12	291.796.713	297.216.761	-1,82

Cifras en euros

Total Andalucía. Recaudación mensual por conceptos



Total Andalucía. Recaudación acumulada por conceptos



3.1. Tasas y Otros Ingresos de Derecho Público distribuidos por Consejerías y Agencias Administrativas

	RECAUDACIÓN MENSUAL			RECAUDACIÓN ACUMULADA		
	FEBRERO			FEBRERO		
	2.014	2.013	% 14/13	2014	2013	% 14/13
Presidencia	108.036	111.713	-3,29	162.147	127.158	27,52
Parlamento de Andalucía	0	0	-	0	0	-
Deuda Pública	0	0	-	0	0	-
Cámara de Cuentas	0	0	-	0	59.700	-100,00
Consejo Consultivo de Andalucía	0	0	-	0	0	-
Consejo Audiovisual de Andalucía	0	0	-	0	0	-
C. de Adm. Local y RR.II.	4.793	0	-	6.209	0	-
Consejería Hacienda y Adm. Publ.	10.606.390	19.588.341	-45,85	22.782.935	32.055.500	-28,93
Instituto Andaluz Adm. Pública	4.399	5.239	-16,02	4.711	7.494	-37,13
Consejería Econ. Innov. Ciencia y Emp.	251.715	223.964	12,39	387.924	419.438	-7,51
I. Estadística y Cartografía Andalucía	244	27	807,71	813	27	2.927,42
Agencia de Defensa de la Competencia	1.500	0	-	1.625	0	-
I.A. Prevención Riesgos Laborales	151.531	345.150	-56,10	387.953	544.059	-28,69
Consejería Igualdad, Salud y Pol. Soc.	650.424	694.510	-6,35	1.203.093	1.345.539	-10,59
Servicio Andaluz de Salud	12.991.428	7.823.521	66,06	23.598.115	13.489.867	74,93
Instituto Andaluz de la Mujer	32.862	100.720	-67,37	118.152	191.813	-38,40
Instituto Andaluz de la Juventud	10.167	13.666	-25,61	16.335	37.123	-56,00
Consejería Educ., Cultura, Deporte	1.029.587	1.004.177	2,53	1.305.786	1.146.143	13,93
Agencia Andaluza Eval. Educativa	0	0	-	0	0	-
I. A. Enseñanzas Artísticas Superiores	0	0	-	0	0	-
Patronato la Alhambra y Generalife	1.948.485	1.784.818	9,17	3.385.915	2.923.608	15,81
Centro Andaluz Arte Contemporáneo	1.823	2.532	-27,97	1.857	4.854	-61,74
Consejería de Justicia e Interior	478	5.281	-90,95	578	5.691	-89,84
Consejería de Fomento y Vivienda	311.286	312.310	-0,33	412.983	391.773	5,41
Consejería Agric. Pesca y Des. Rural	494.185	289.162	70,90	712.793	550.207	29,55
I.A.I.F.A.P.A.P.E*	37.558	69.302	-45,81	40.631	202.532	-79,94
Consejería Medio Amb. Y Ord. Terr.	1.655.322	3.059.723	-45,90	3.462.325	3.186.670	8,65
Consejería de Turismo y Comercio	492	144	242,35	788	206	283,53
Total Recaudación	30.292.703	35.434.300	-14,51	57.993.671	56.689.402	2,30

Cifras en euros

* Instituto Andaluz de Investigación y Formación Agraria, Pesquera, Alimentaria y de la Producción Ecológica

3.2. Tasas 2014-2013

	FEBRERO			RECAUDACIÓN ACUMULADA		
	FEBRERO			FEBRERO		
	2014	2013	% 14/13	2014	2013	% 14/13
Presidencia	108.036	111.713	-3,29	162.137	127.158	27,51
Parlamento de Andalucía	0	0	-	0	0	-
Deuda Pública	0	0	-	0	0	-
Cámara de Cuentas	0	0	-	0	0	-
Consejo Consultivo de Andalucía	0	0	-	0	0	-
Consejo Audiovisual de Andalucía	0	0	-	0	0	-
C. de Adm. Local y RR.II.	0	0	-	0	0	-
Consejería Hacienda y Adm. Publ.	4.033.141	6.439.117	-37,37	10.621.541	13.564.273	-21,69
Instituto Andaluz Adm. Pública	4.110	2.375	73,00	4.384	2.411	81,85
Consejería Econ. Innov. Ciencia y Emp.	170.245	155.115	9,75	279.966	275.643	1,57
I. Estadística y Cartografía Andalucía	0	27	-100,00	65	27	140,35
Agencia de Defensa de la Competencia	0	0	-	0	0	-
I.A. Prevención Riesgos Laborales	0	0	-	0	0	-
Consejería Igualdad, Salud y Pol. Soc.	119.527	77.501	54,23	147.903	88.591	66,95
Servicio Andaluz de Salud	196.864	414.301	-52,48	397.619	469.818	-15,37
Instituto Andaluz de la Mujer	0	0	-	0	0	-
Instituto Andaluz de la Juventud	0	0	-	0	0	-
Consejería Educ., Cultura, Deporte	237.506	183.203	29,64	290.043	214.069	35,49
Agencia Andaluza Eval. Educativa	0	0	-	0	0	-
I. A. Enseñanzas Artísticas Superiores	0	0	-	0	0	-
Patronato la Alhambra y Generalife	0	0	-	0	0	-
Centro Andaluz Arte Contemporáneo	0	0	-	0	0	-
Consejería de Justicia e Interior	0	1.144	-100,00	0	1.144	-100,00
Consejería de Fomento y Vivienda	310.726	312.169	-0,46	412.408	391.630	5,31
Consejería Agric. Pesca y Des. Rural	470.269	152.268	208,84	649.628	201.091	223,05
I.A.I.F.A.P.A.P.E**	1.389	4.224	-67,11	2.702	4.742	-43,02
Consejería Medio Amb. Y Ord. Terr.	1.655.320	3.059.723	-45,90	3.462.214	3.186.670	8,65
Consejería de Turismo y Comercio	414	96	332,43	678	140	385,94
Total Recaudación	7.307.547	10.912.978	-33,04	16.431.289	18.527.407	-11,31

Cifras en euros

* Instituto Andaluz de Investigación y Formación Agraria, Pesquera, Alimentaria y de la Producción Ecológica

3.3. Otros Ingresos de Derecho Público 2014-2013

	RECAUDACIÓN MENSUAL			RECAUDACIÓN ACUMULADA		
	FEBRERO			FEBRERO		
	2014	2013	% 14/13	2014	2013	% 14/13
Presidencia	0	0	-	10	0	-
Parlamento de Andalucía	0	0	-	0	0	-
Deuda Pública	0	0	-	0	0	-
Cámara de Cuentas	0	0	-	0	59.700	-100,00
Consejo Consultivo de Andalucía	0	0	-	0	0	-
Consejo Audiovisual de Andalucía	0	0	-	0	0	-
C. de Adm. Local y RR.II.	4.793	0	-	6.209	0	-
Consejería Hacienda y Adm. Publ.	6.573.249	13.149.224	-50,01	12.161.395	18.491.228	-34,23
Instituto Andaluz Adm. Pública	290	2.863	-89,88	327	5.083	-93,57
Consejería Econ. Innov. Ciencia y Emp.	81.470	68.849	18,33	107.958	143.795	-24,92
I. Estadística y Cartografía Andalucía	244	0	-	748	0	-
Agencia de Defensa de la Competencia	1.500	0	-	1.625	0	-
I.A. Prevención Riesgos Laborales	151.531	345.150	-56,10	387.953	544.059	-28,69
Consejería Igualdad, Salud y Pol. Soc.	530.897	617.009	-13,96	1.055.190	1.256.948	-16,05
Servicio Andaluz de Salud	12.794.563	7.409.221	72,68	23.200.496	13.020.049	78,19
Instituto Andaluz de la Mujer	32.862	100.720	-67,37	118.152	191.813	-38,40
Instituto Andaluz de la Juventud	10.167	13.666	-25,61	16.335	37.123	-56,00
Consejería Educ., Cultura, Deporte	792.082	820.973	-3,52	1.015.743	932.074	8,98
Agencia Andaluza Eval. Educativa	0	0	-	0	0	-
I. A. Enseñanzas Artísticas Superiores	0	0	-	0	0	-
Patronato la Alhambra y Generalife	1.948.485	1.784.818	9,17	3.385.915	2.923.608	15,81
Centro Andaluz Arte Contemporáneo	1.823	2.532	-27,97	1.857	4.854	-61,74
Consejería de Justicia e Interior	478	4.136	-88,44	578	4.547	-87,29
Consejería de Fomento y Vivienda	560	141	297,02	575	143	301,92
Consejería Agric. Pesca y Des. Rural	23.916	136.894	-82,53	63.165	349.116	-81,91
I.A.I.F.A.P.A.P.E**	36.168	65.078	-44,42	37.929	197.789	-80,82
Consejería Medio Amb. Y Ord. Terr.	2	0	-	112	0	-
Consejería de Turismo y Comercio	78	48	62,75	110	66	66,92
Total Recaudación	22.985.156	24.521.321	-6,26	41.562.382	38.161.995	8,91

Cifras en euros

*Agencia Andaluza de Evaluación de la Calidad y Acreditación Universitaria