

ÍNDICE

Nota Informativa: Los cuadernos de 2015 amplían su ámbito de consolidación a las Agencias de Régimen Especial, mientras que los cuadernos publicados anteriormente no las recogían.

1. Recaudación Tributaria de la Junta de Andalucía, Agencias Administrativas y Agencias de Régimen Especial

- [1.1. Recaudación Tributaria Homogénea de la Junta de Andalucía, Agencias Administrativas y Agencias de Régimen Especial](#)
- [1.2. Recaudación Tributaria de la Junta de Andalucía y sus Agencias Administrativas y Agencias de Régimen Especial](#)
- [1.3. Detalle de la recaudación por las diferentes figuras tributarias propias](#)
- [1.4. Detalle de la recaudación por las diferentes figuras tributarias cedidas de gestión propia](#)
- [1.5. Detalle de los ingresos por las diferentes figuras tributarias cedidas gestionadas por el Estado sujetas a liquidación](#)
 - [1.5.1. Recaudación de las entregas a cuenta](#)
 - [1.5.2. Recaudación por liquidaciones de años anteriores](#)
- [1.6. Detalle de la recaudación por las diferentes figuras tributarias cedidas gestionadas por el Estado. Entregas a cuenta del ejercicio corriente y Liquidaciones de años anteriores](#)
- [1.7. Detalle de la Recaudación de las diferentes figuras tributarias cedidas gestionadas por el Estado no sujetas a Liquidación](#)
- [1.8. Recaudación mensual Homogénea por capítulos. Serie temporal 2015-2014.](#)
- [1.9. Recaudación mensual por capítulos. Serie temporal 2015-2014](#)

2. Recaudación Provincial de los Tributos gestionados por la Junta de Andalucía, Agencias Administrativas y Agencias de Régimen Especial. Desglose por Conceptos

- [2.1. Almería. Recaudación mensual 2015-2014](#)
- [2.2. Cádiz. Recaudación mensual 2015-2014](#)
- [2.3. Córdoba. Recaudación mensual 2015-2014](#)
- [2.4. Granada. Recaudación mensual 2015-2014](#)
- [2.5. Huelva. Recaudación mensual 2015-2014](#)
- [2.6. Jaén. Recaudación mensual 2015-2014](#)
- [2.7. Málaga. Recaudación mensual 2015-2014](#)
- [2.8. Sevilla. Recaudación mensual 2015-2014](#)
- [2.9. Servicios Centrales. Recaudación mensual 2015-2014](#)
- [2.10. Total Andalucía. Recaudación mensual 2015-2014](#)

3. Tasas y Otros Ingresos de Derecho Público distribuidos por Consejerías, Agencias Administrativas y Agencias de Régimen Especial

- [3.1. Tasas y Otros Ingresos de Derecho Público distribuidos por Consejerías, Agencias Administrativas y Agencias de Régimen Especial](#)
- [3.2. Tasas 2015-2014](#)
- [3.3. Otros Ingresos de Derecho Público 2015-2014](#)

1.1.Recaudación Tributaria Homogénea de la Junta de Andalucía y sus Agencias Administrativas *

	RECAUDACION MENSUAL			RECAUDACION ACUMULADA		
	JUNIO			JUNIO		
	2015	2014	% 15/14	2015	2014	% 15/14
IMPUESTOS DIRECTOS						
Impuesto sobre Sucesiones y Donaciones	44.598.389	23.797.535	87,41	162.279.698	147.992.900	9,65
Impuesto s/ Patrimonio de las Personas Físicas	299.113	504.443	-40,70	1.537.209	1.865.473	-17,60
Impuesto sobre Depósitos Bancarios	2.270.745	0	-	22.797.711	34.408.567	-33,74
Tarifa Autonómica del IRPF	348.310.065	335.234.563	3,90	2.089.860.390	2.011.402.955	3,90
TOTAL	395.478.312	359.536.540	10,00	2.276.475.008	2.195.669.895	3,68
IMPUESTOS INDIRECTOS						
Transmisiones Patrimoniales	116.248.646	74.030.584	57,03	370.169.913	362.452.279	2,13
Actos Jurídicos Documentados	38.989.223	23.656.557	64,81	133.905.601	117.924.079	13,55
Impuesto Actividades de Juego No Presenciales	2.751	1.774.811	-99,85	4.035.586	3.342.480	20,74
Impuesto Valor Añadido	897.725.681	392.906.773	128,48	2.527.404.944	2.357.440.640	7,21
Impuestos Especiales de Fabricación	169.474.954	176.936.018	-4,22	1.016.849.725	1.061.616.110	-4,22
Impuesto s/ Determinados Medios de Transporte	3.468.127	3.010.262	15,21	18.442.339	16.182.763	13,96
Impuesto s/ Ventas Minoristas Hidrocarburos	19.426.317	19.087.925	1,77	112.197.110	111.431.198	0,69
Impuestos Ecológicos	522.870	355.435	47,11	2.789.887	3.998.001	-30,22
Impuestos Extinguidos	0	26	-100,00	0	40.092	-100,00
Canon de Mejora	2.678.557	46.415	5.670,92	51.551.145	30.530.024	68,85
TOTAL	1.248.537.125	691.804.807	80,48	4.237.346.250	4.064.957.665	4,24
TASAS						
Tasa Fiscal sobre el Juego	8.378.952	5.418.018	54,65	50.966.924	53.523.430	-4,78
Tasas Consejerías y Agencias	8.724.782	4.329.225	101,53	22.256.954	21.008.463	5,94
TOTAL	17.103.734	9.747.243	75,47	73.223.878	74.531.894	-1,75
TOTAL RECAUDACION	1.661.119.171	1.061.088.590	56,55	6.587.045.137	6.335.159.454	3,98

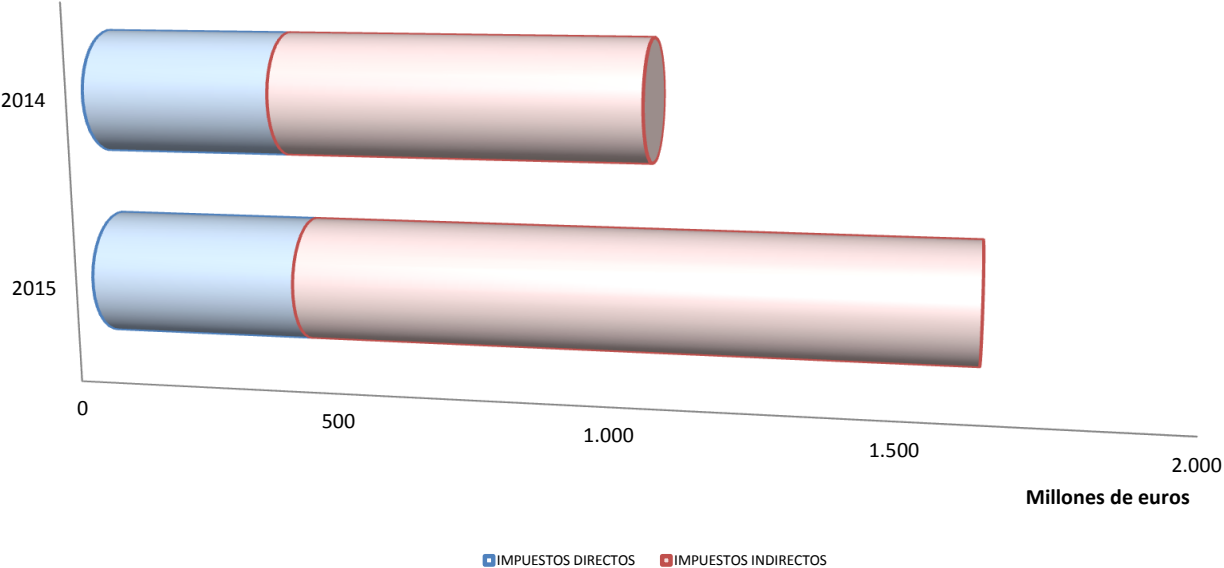
Cifras en euros

*Nota: sin considerar las cantidades correspondientes a liquidaciones de ejercicios anteriores por las diferentes figuras tributarias cedidas gestionadas por el Estado

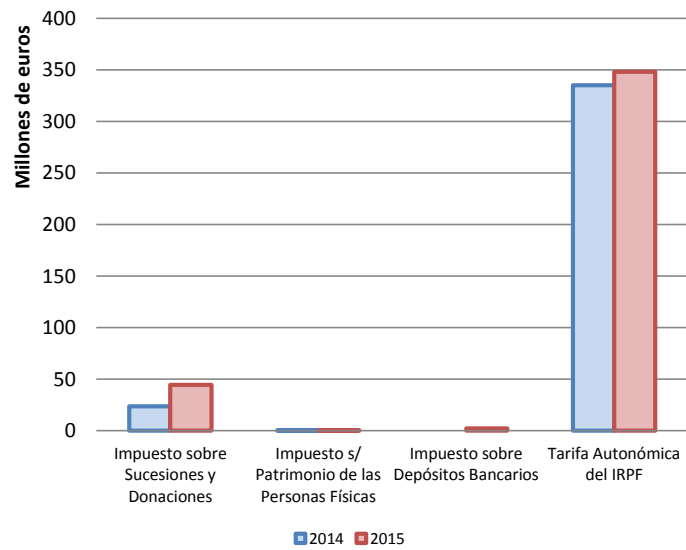
	RECAUDACION MENSUAL			RECAUDACION ACUMULADA		
	JUNIO			JUNIO		
	2015	2014	% 15/14	2015	2014	% 15/14
OTROS INGRESOS DE DERECHO PUBLICO						
Otros Ingresos de Derecho Público	35.756.867	28.452.562	25,67	140.705.598	153.063.095	-8,07
TOTAL RECAUDACION	1.696.876.038	1.089.541.153	55,74	6.727.750.734	6.488.222.550	3,69

Cifras en euros

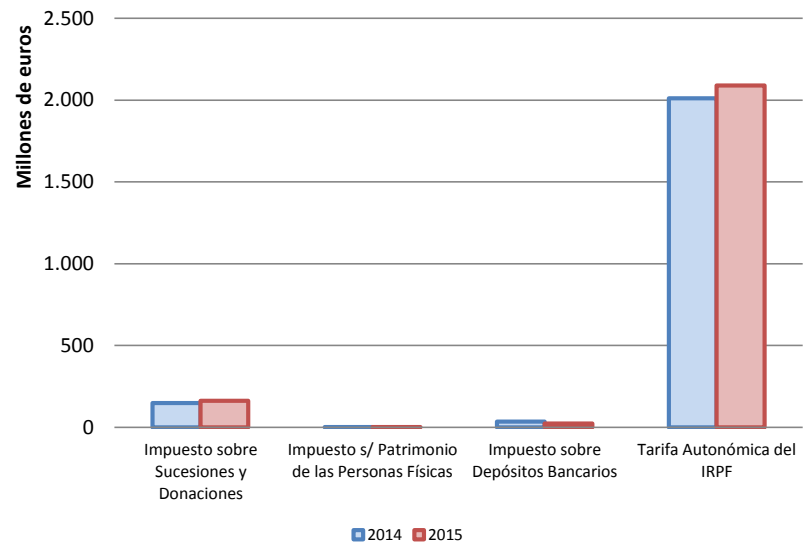
Recaudación Tributaria Mensual



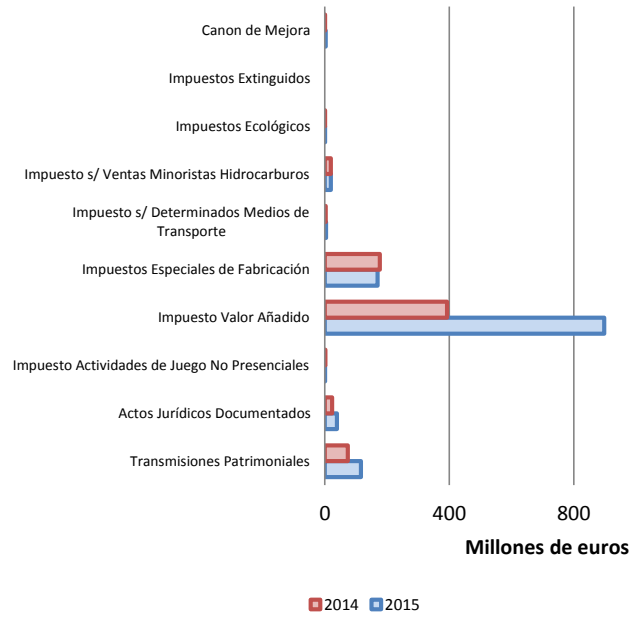
Impuestos Directos. Recaudación Mensual



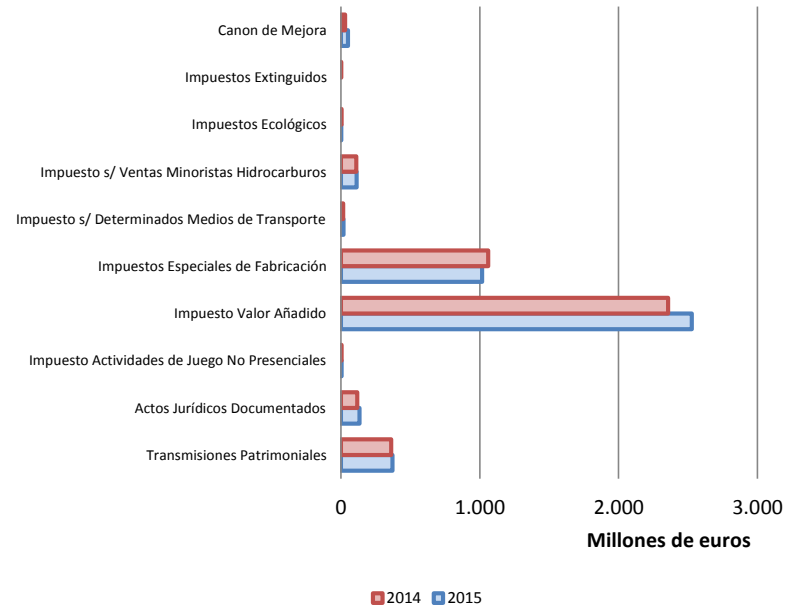
Impuestos Directos. Recaudación Acumulada



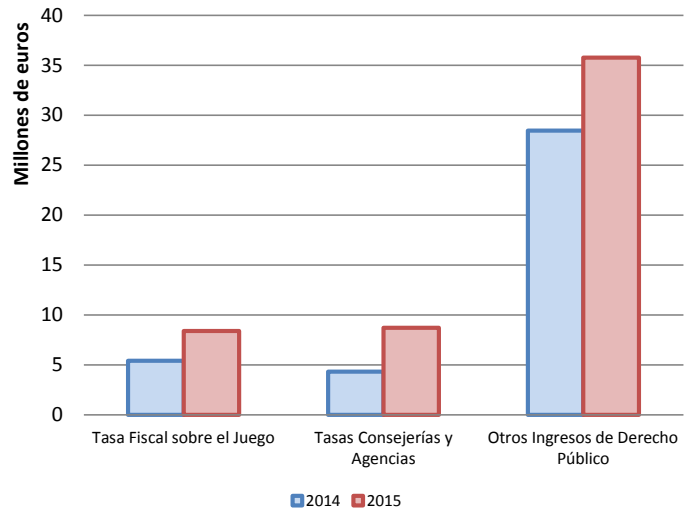
Impuestos Indirectos. Recaudación Mensual



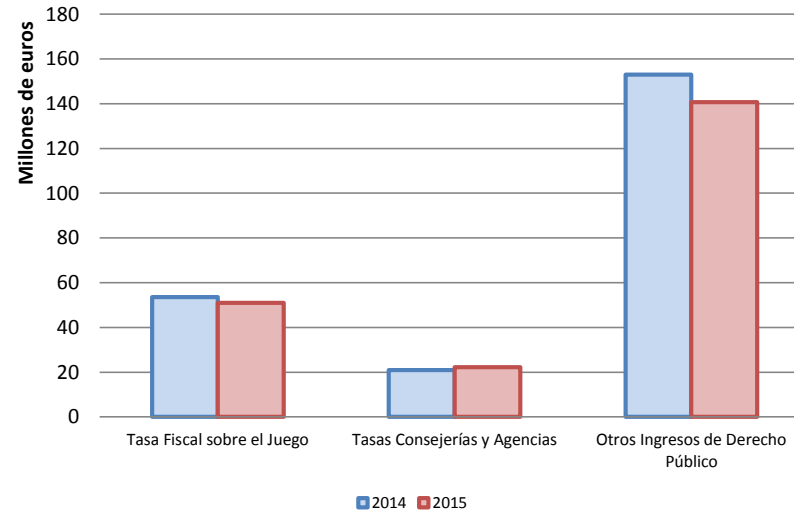
Impuestos Indirectos. Recaudación Acumulada



**Tasas y otros Ingresos de Derecho Público.
Recaudación Mensual**



**Tasas y otros Ingresos de Derecho Público.
Recaudación Acumulada**



1.2. Recaudación Tributaria de la Junta de Andalucía y sus Agencias Administrativas **

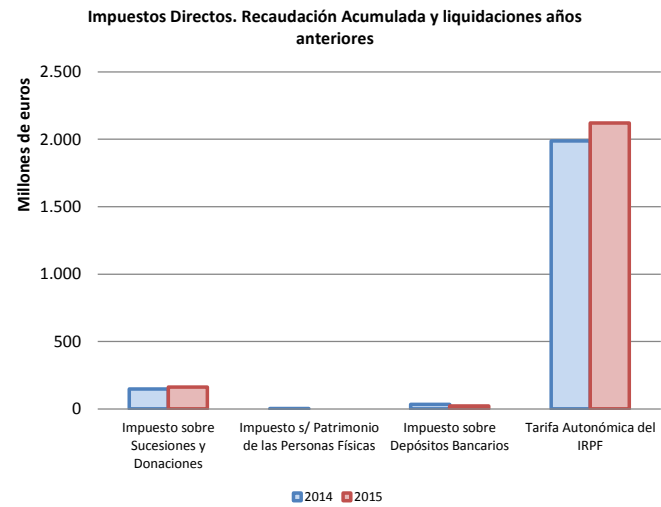
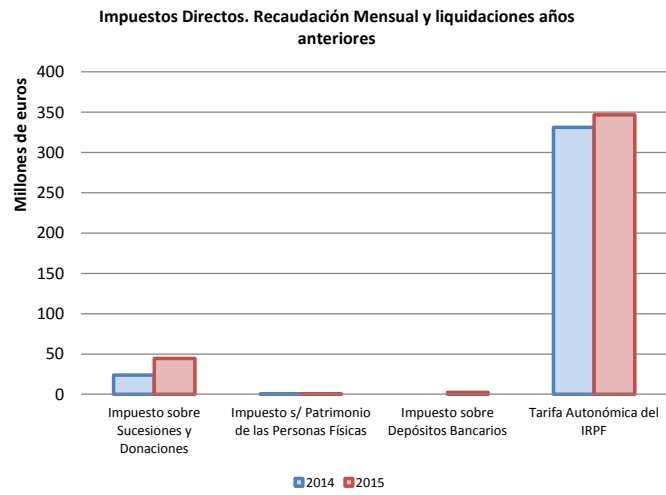
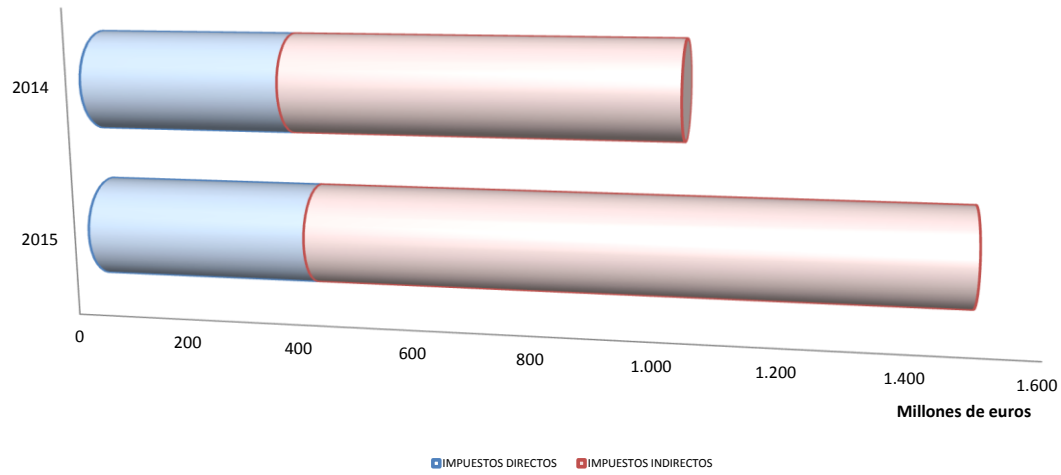
	RECAUDACIÓN MENSUAL			RECAUDACIÓN ACUMULADA		
	JUNIO			JUNIO		
	2015	2014	% 15/14	2015	2014	% 15/14
IMPUESTOS DIRECTOS						
Impuesto sobre Sucesiones y Donaciones	44.598.389	23.797.535	87,41	162.279.698	147.992.900	9,65
Impuesto s/ Patrimonio de las Personas Físicas	299.113	504.443	-40,70	1.537.209	1.865.473	-17,60
Impuesto sobre Depósitos Bancarios	2.270.745	0	-	22.797.711	34.408.567	-33,74
Tarifa Autonómica del IRPF	346.782.131	331.279.373	4,68	2.120.244.682	1.987.671.817	6,67
TOTAL	393.950.378	355.581.351	10,79	2.306.859.300	2.171.938.758	6,21
IMPUESTOS INDIRECTOS						
Transmisiones Patrimoniales	116.248.646	74.030.584	57,03	370.169.913	362.452.279	2,13
Actos Jurídicos Documentados	38.989.223	23.656.557	64,81	133.905.601	117.924.079	13,55
Impuesto Actividades de Juego No Presenciales	2.751	1.774.811	-99,85	4.035.586	3.342.480	20,74
Impuesto Valor Añadido	766.666.599	380.928.250	101,26	2.499.844.367	2.285.569.501	9,38
Impuestos Especiales de Fabricación	164.975.561	176.437.140	-6,50	1.015.693.392	1.058.622.842	-4,06
Impuesto s/ Determinados Medios de Transporte	3.468.127	3.010.262	15,21	18.442.339	16.182.763	13,96
Impuesto s/ Ventas Minoristas Hidrocarburos	19.426.317	19.087.925	1,77	112.197.110	111.431.198	0,69
Impuestos Ecológicos	522.870	355.435	47,11	2.789.887	3.998.001	-30,22
Impuestos Extinguidos	0	26	-100,00	0	40.092	-100,00
Canon de Mejora	2.678.557	46.415	5.670,92	51.551.145	30.530.024	68,85
TOTAL	1.112.978.650	679.327.406	63,84	4.208.629.341	3.990.093.258	5,48
TASAS Y OTROS INGRESOS DE DERECHO PÚBLICO						
Tasa Fiscal sobre el Juego	8.378.952	5.418.018	54,65	50.966.924	53.523.430	-4,78
Tasas Consejerías y Agencias	8.724.782	4.329.225	101,53	22.256.954	21.008.463	5,94
TOTAL	17.103.734	9.747.243	75,47	73.223.878	74.531.894	-1,75
TOTAL RECAUDACIÓN	1.524.032.762	1.044.655.999	45,89	6.588.712.519	6.236.563.910	5,65

	RECAUDACIÓN MENSUAL			RECAUDACIÓN ACUMULADA		
	JUNIO			JUNIO		
	2015	2014	% 15/14	2015	2014	% 15/14
OTROS INGRESOS DE DERECHO PÚBLICO						
Otros Ingresos de Derecho Público	35.756.867	28.452.562	25,67	140.705.598	153.063.095	-8,07
TOTAL RECAUDACIÓN	1.559.789.629	1.073.108.562	45,35	6.729.418.117	6.389.627.005	5,32

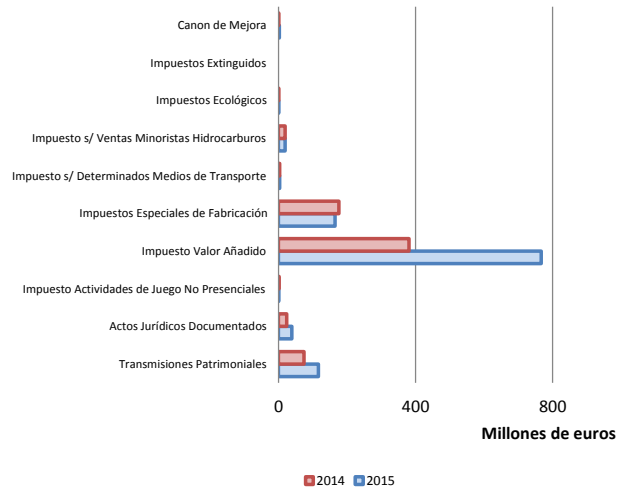
Cifras en euros

**Nota: incluidas las cantidades correspondientes a liquidaciones de ejercicios anteriores por las diferentes figuras tributarias cedidas gestionadas por el Estado

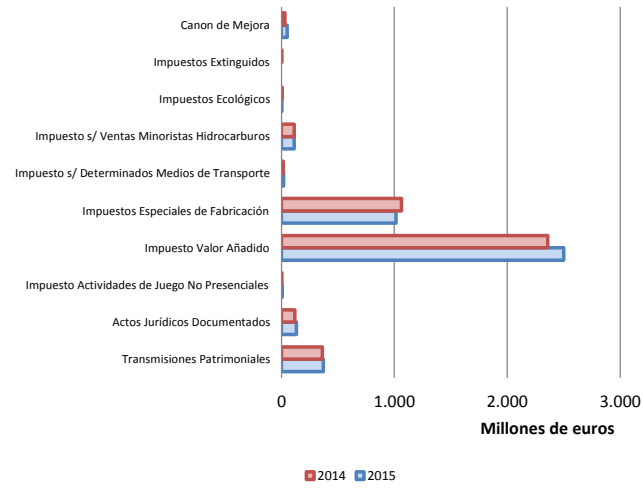
Recaudación Tributaria y liquidaciones años anteriores



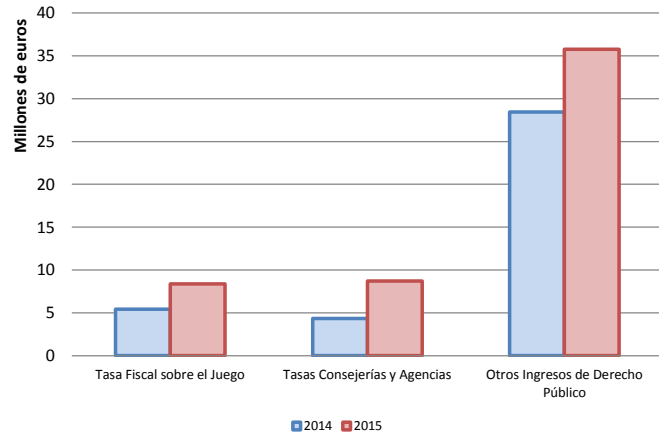
Impuestos Indirectos. Recaudación Mensual y liquidaciones años anteriores



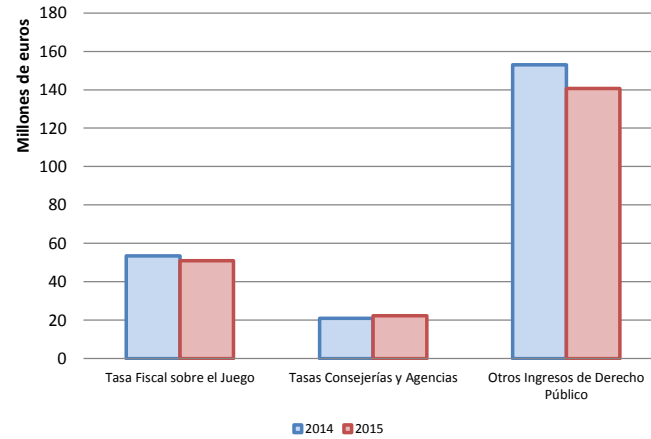
Impuestos Indirectos. Recaudación Acumulada y liquidaciones años anteriores



Tasas y otros Ingresos de Derecho Público. Recaudación Mensual y liquidaciones años anteriores



Tasas y otros Ingresos de Derecho Público. Recaudación Acumulada y liquidaciones años anteriores



1.3. Detalle de la recaudación por las diferentes figuras tributarias propias

	RECAUDACIÓN MENSUAL			RECAUDACIÓN ACUMULADA		
	JUNIO			JUNIO		
	2015	2014	% 15/14	2015	2014	% 15/14
IMPUESTOS DIRECTOS						
Impuesto sobre Depósitos Bancarios (*)	2.270.745	0	-	22.797.711	34.408.567	-33,74
TOTAL	2.270.745	0	-	22.797.711	34.408.567	-33,74
IMPUESTOS INDIRECTOS						
Impuesto Actividades de Juego No Presenciales	2.751	1.774.811	-99,85	4.035.586	3.342.480	20,74
Impuestos Ecológicos	522.870	355.435	47,11	2.789.887	3.998.001	-30,22
Emisiones Gases a la Atmósfera	145.746	350.457	-58,41	1.296.641	2.080.232	-37,67
Vertidos a Aguas Litorales	295.617	3.879	7.521,79	1.329.610	1.623.914	-18,12
Depósitos Residuos Radioactivos	0	0	-	0	0	-
Depósitos Residuos Peligrosos	48.858	0	-	48.858	88.548	-44,82
Bolsas de Plástico	32.649	1.099	2.870,40	114.779	205.307	-44,09
Canon de Mejora	2.678.557	46.415	5.670,92	51.551.145	30.530.024	68,85
TOTAL	3.204.177	2.176.661	47,21	58.376.618	37.870.505	54,15
TASAS						
Tasas Consejerías y Agencias	8.724.782	5.418.018	61,03	50.966.924	53.523.430	-4,78
TOTAL RECAUDACIÓN	14.199.704	7.594.678	86,97	132.141.254	125.802.503	5,04
	RECAUDACIÓN MENSUAL			RECAUDACIÓN ACUMULADA		
	JUNIO			JUNIO		
	2015	2014	% 15/14	2015	2014	% 15/14
Otros Ingresos de Derecho Público	35.756.867	28.452.562	25,67	140.705.598	153.063.095	-8,07
TOTAL RECAUDACIÓN	49.956.571	36.047.241	38,59	272.846.852	278.865.598	-2,16

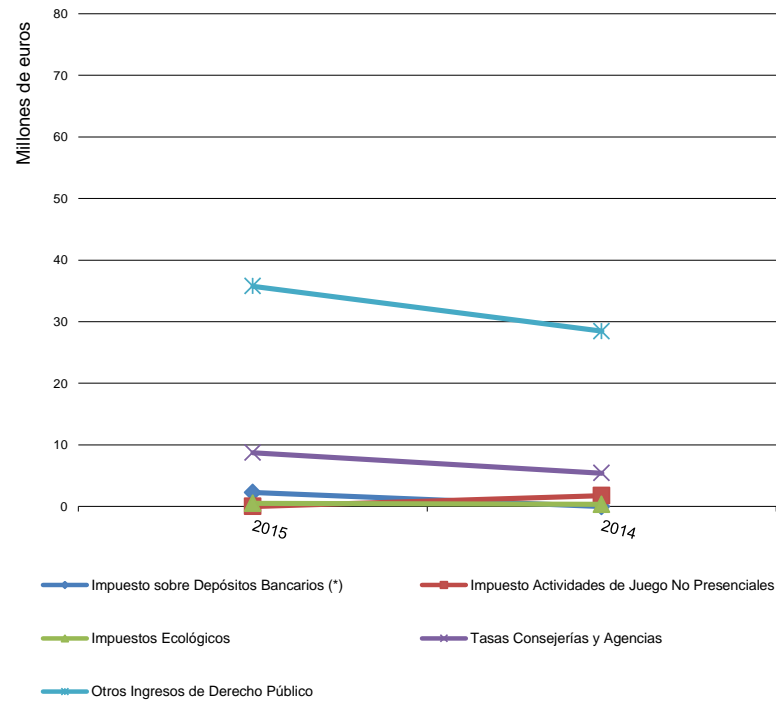
Cifras en euros

(*) A partir del Acuerdo de Compensación adoptado en Comisión Mixta de Asuntos Económicos y Fiscales del día 23 de diciembre de 2013, los ingresos

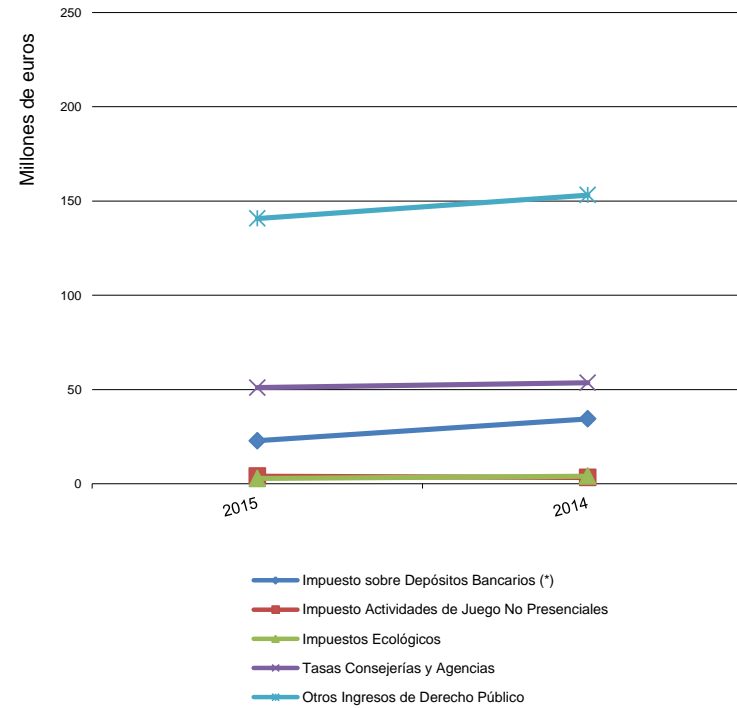
La recaudación registrada en capítulo I es la obtenida como resultado de las actuaciones de inspección respecto de los ejercicios fiscales 2011 y 2012.

La recaudación registrada en capítulo I es la obtenida como resultado de las actuaciones de inspección respecto de los ejercicios fiscales 2011 y 2012.

Recaudación Mensual. Figuras Tributarias propias



Recaudación Acumulada. Figuras tributarias propias

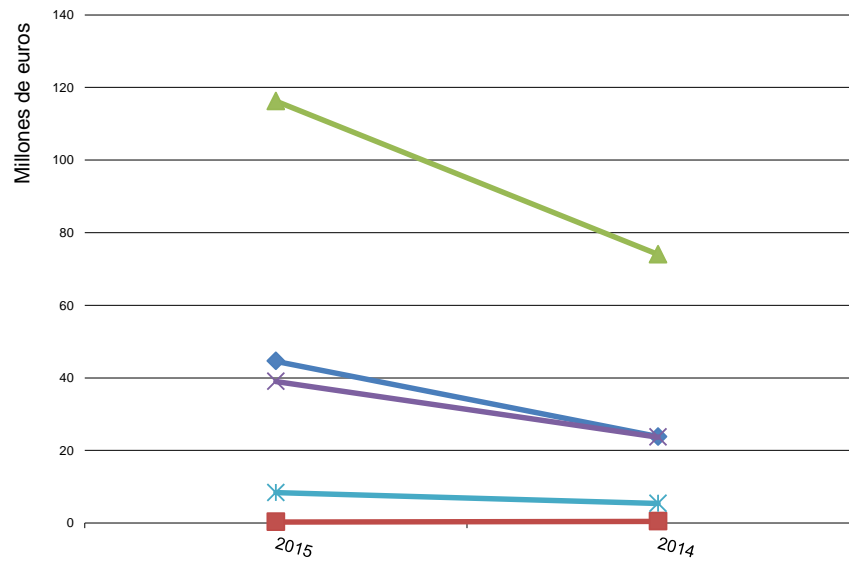


1.4. Detalle de la recaudación por las diferentes figuras tributarias cedidas de gestión propia

	RECAUDACION MENSUAL			RECAUDACION ACUMULADA		
	JUNIO			JUNIO		
	2015	2014	% 15/14	2015	2014	% 15/14
IMPUESTOS DIRECTOS						
Impuesto sobre Sucesiones y Donaciones	44.598.389	23.797.535	87,41	162.279.698	147.992.900	9,65
Impuesto sobre el Patrimonio de las Personas Físicas	299.113	504.443	-40,70	1.537.209	1.865.473	-17,60
TOTAL	44.897.502	24.301.978	84,75	163.816.907	149.858.373	9,31
IMPUESTOS INDIRECTOS						
Transmisiones Patrimoniales	116.248.646	74.030.584	57,03	370.169.913	362.452.279	2,13
Actos Jurídicos Documentados	38.989.223	23.656.557	64,81	133.905.601	117.924.079	13,55
Impuestos Extinguidos	0	26	-100,00	0	40.092	-100,00
TOTAL	155.237.869	97.687.168	58,91	504.075.514	480.416.450	4,92
TASAS						
Tasa Fiscal sobre el Juego	8.378.952	5.418.018	54,65	50.966.924	53.523.430	-4,78
TOTAL	8.378.952	5.418.018	54,65	50.966.924	53.523.430	-4,78
TOTAL RECAUDACIÓN	208.514.323	127.407.163	63,66	718.859.345	683.798.253	5,13

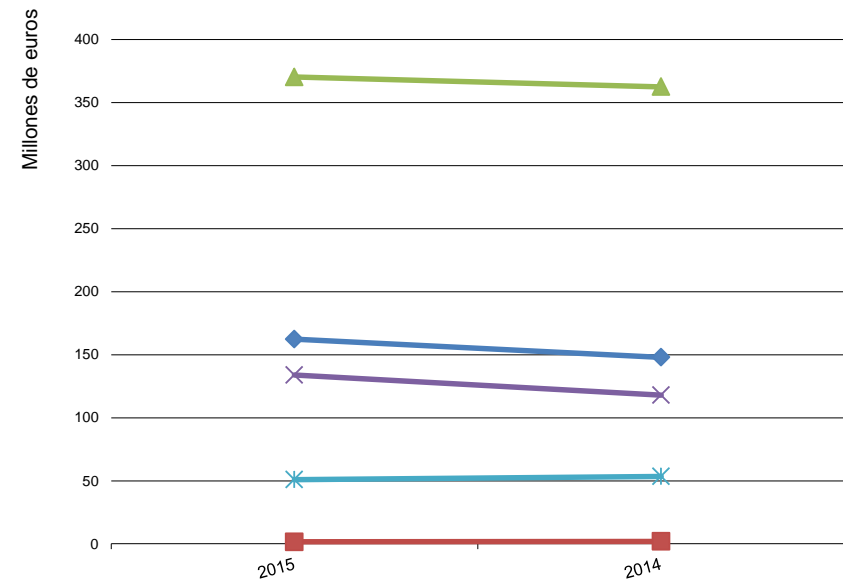
Cifras en euros

Recaudación mensual. Figuras tributarias cedidas de gestión propia



- ◆ Impuesto sobre Sucesiones y Donaciones
- ▲ Transmisiones Patrimoniales
- * Tasa Fiscal sobre el Juego
- Impuesto sobre el Patrimonio de las Personas Físicas
- ✕ Actos Jurídicos Documentados

Recaudación acumulada. Figuras tributarias cedidas de gestión propia



- ◆ Impuesto sobre Sucesiones y Donaciones
- Impuesto sobre el Patrimonio de las Personas Físicas
- ▲ Transmisiones Patrimoniales
- ✕ Actos Jurídicos Documentados
- * Tasa Fiscal sobre el Juego

1.5. Detalle de los ingresos por las diferentes figuras tributarias cedidas gestionadas por el Estado sujetas a liquidación

1.5.1. Recaudación de las entregas a cuenta

	RECAUDACIÓN MENSUAL			RECAUDACIÓN ACUMULADA		
	JUNIO			JUNIO		
	2015	2014	% 15/14	2015	2014	% 15/14
IMPUESTOS DIRECTOS						
Tarifa Autónoma del IRPF	348.310.065	335.234.563	3,90	2.089.860.390	2.011.402.955	3,90
TOTAL	348.310.065	335.234.563	3,90	2.089.860.390	2.011.402.955	3,90
IMPUESTOS INDIRECTOS						
Impuesto Valor Añadido	897.725.681	392.906.773	128,48	2.527.404.944	2.357.440.640	7,21
Impuestos Especiales de Fabricación	169.474.954	176.936.018	-4,22	1.016.849.725	1.061.616.110	-4,22
Impuesto s/ Alcohol	6.321.148	6.333.879	-0,20	37.926.885	38.003.275	-0,20
Impuesto s/ Productos Intermedios	157.527	140.548	12,08	945.160	843.290	12,08
Impuesto s/ Cerveza	2.619.654	2.494.778	5,01	15.717.925	14.968.670	5,01
Impuesto s/ Lab. Tabaco	49.564.963	61.279.309	-19,12	297.389.775	367.675.855	-19,12
Impuesto s/ Hidrocarburos. Tarifa Autónoma	91.853.255	85.317.852	7,66	551.119.530	511.907.110	7,66
Impuesto s/ Electricidad	18.958.408	21.369.652	-11,28	113.750.450	128.217.910	-11,28
TOTAL	1.067.200.635	569.842.792	87,28	3.544.254.669	3.419.056.750	3,66
TOTAL RECAUDACIÓN	1.415.510.700	905.077.354	56,40	5.634.115.059	5.430.459.705	3,75

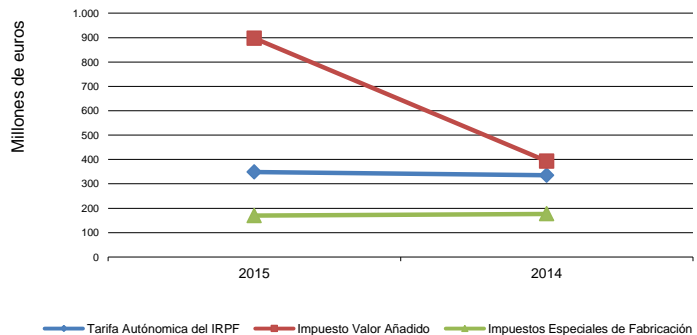
Cifras en euros

1.5.2. Recaudación por liquidaciones de años anteriores

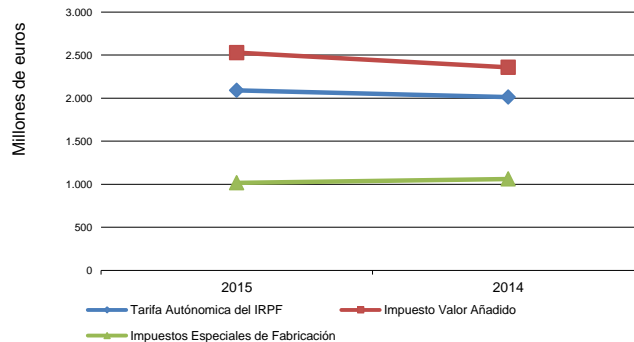
	RECAUDACION MENSUAL			RECAUDACION ACUMULADA		
	JUNIO			JUNIO		
	2015	2014	% 15/14	2015	2014	% 15/14
IMPUESTOS DIRECTOS						
Tarifa Autónoma del IRPF	-1.527.934	-3.955.190	61,37	30.384.292	-23.731.138	228,04
TOTAL	-1.527.934	-3.955.190	61,37	30.384.292	-23.731.138	228,04
IMPUESTOS INDIRECTOS						
Impuesto Valor Añadido	-131.059.082	-11.978.523	-994,12	-27.560.577	-71.871.139	61,65
Impuestos Especiales de Fabricación	-4.499.393	-498.878	-801,90	-1.156.333	-2.993.268	61,37
Impuesto s/ Alcohol	-781.006	-75.196	-938,63	-174.294	-451.174	61,37
Impuesto s/ Productos Intermedios	-10.183	-980	-938,64	-2.273	-5.883	61,37
Impuesto s/ Cerveza	-74.804	-8.527	-777,26	-19.764	-51.162	61,37
Impuesto s/ Lab. Tabaco	-970.672	-110.648	-777,26	-256.467	-663.887	61,37
Impuesto s/ Hidrocarburos. Tarifa Autónoma	-2.621.891	-298.872	-777,26	-692.745	-1.793.232	61,37
Impuesto s/ Electricidad	-40.837	-4.655	-777,26	-10.790	-27.930	61,37
TOTAL	-135.558.475	-12.477.401	-986,43	-28.716.910	-74.864.407	61,64
TOTAL RECAUDACIÓN	-137.086.409	-16.432.591	-734,23	1.667.382	-98.595.545	101,69

Cifras en euros

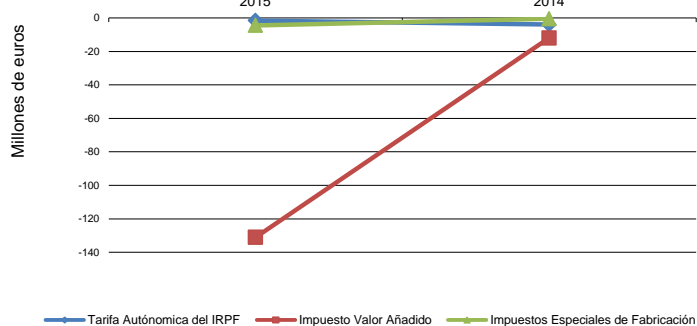
Recaudación mensual. Entregas a cuenta por las Figuras tributarias cedidas gestionadas por el Estado



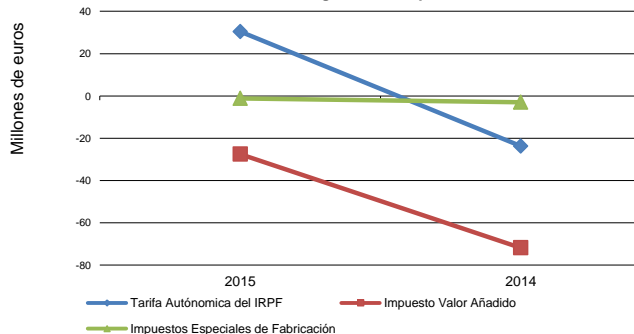
Recaudación acumulada. Entregas a cuenta por las Figuras tributarias cedidas gestionadas por el Estado



Recaudación mensual por liquidaciones de años anteriores. Figuras tributarias cedidas gestionadas por el Estado

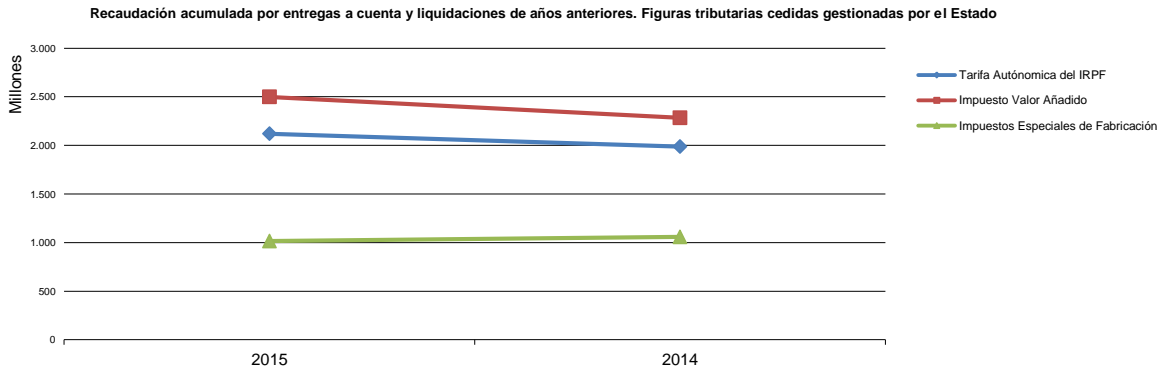
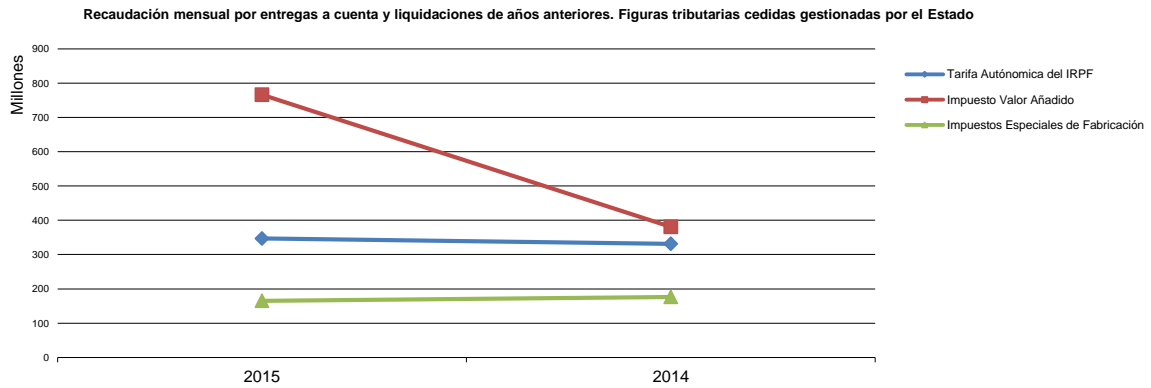


Recaudación acumulada por liquidaciones de años anteriores. Figuras tributarias cedidas gestionadas por el Estado



1.6. Detalle de la recaudación por las diferentes figuras tributarias cedidas gestionadas por el Estado. Entregas a cuenta del ejercicio corriente y Liquidaciones de años anteriores

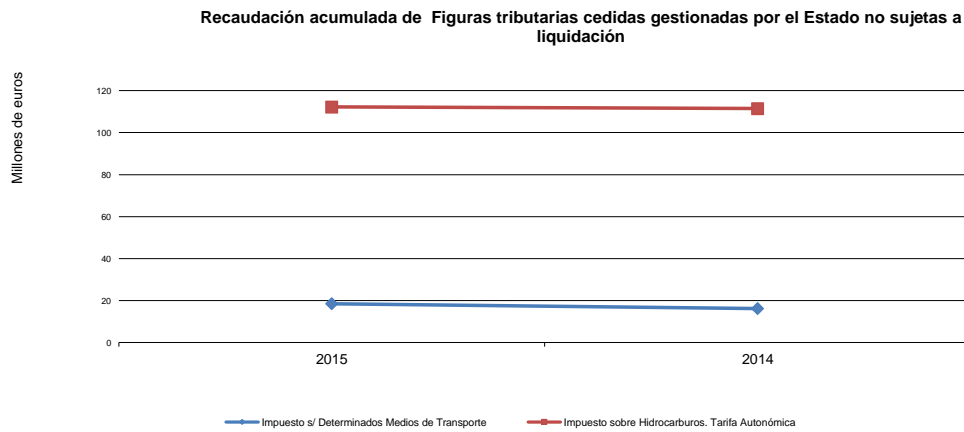
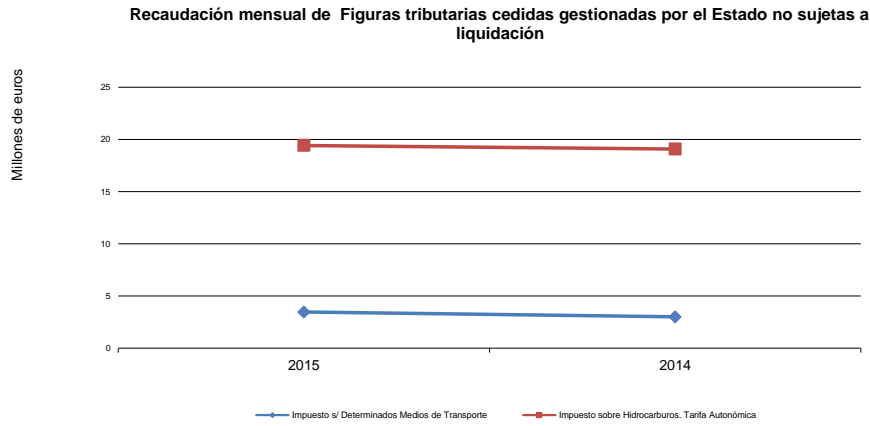
	RECAUDACION MENSUAL			RECAUDACION ACUMULADA			
	JUNIO			JUNIO			
	2015	2014	% 15/14	2015	2014	% 15/14	
IMPUESTOS DIRECTOS							
Tarifa Autónoma del IRPF	346.782.131	331.279.373	4,68	2.120.244.682	1.987.671.817	6,67	
TOTAL	346.782.131	331.279.373	4,68	2.120.244.682	1.987.671.817	6,67	
IMPUESTOS INDIRECTOS							
Impuesto Valor Añadido	766.666.599	380.928.250	101,26	2.499.844.367	2.285.569.501	9,38	
Impuestos Especiales de Fabricación	164.975.561	176.437.140	-6,50	1.015.693.392	1.058.622.842	-4,06	
Impuesto s/ Alcohol	5.540.141	6.258.683	-11,48	37.752.591	37.552.101	0,53	
Impuesto s/ Productos Intermedios	147.344	139.568	5,57	942.887	837.407	12,60	
Impuesto s/ Cerveza	2.544.851	2.486.251	2,36	15.698.161	14.917.508	5,23	
Impuesto s/ Lab. Tabaco	48.594.290	61.168.661	-20,56	297.133.308	367.011.968	-19,04	
Impuesto s/ Hidrocarburos. Tarifa Autónoma	89.231.364	85.018.980	4,95	550.426.785	510.113.878	7,90	
Impuesto s/ Electricidad	18.917.571	21.364.997	-11,46	113.739.660	128.189.979	-11,27	
TOTAL	931.642.160	557.365.390	67,15	3.515.537.759	3.344.192.343	5,12	
TOTAL RECAUDACIÓN	1.278.424.291	888.644.763	43,86	5.635.782.441	5.331.864.160	5,70	



1.7. Detalle de la Recaudación de las diferentes figuras tributarias cedidas gestionadas por el Estado no sujetas a Liquidación

IMPUESTOS INDIRECTOS	RECAUDACION MENSUAL			RECAUDACION ACUMULADA		
	JUNIO			JUNIO		
	2015	2014	% 15/14	2015	2014	% 15/14
Impuesto s/ Determinados Medios de Transporte	3.468.127	3.010.262	15,21	18.442.339	16.182.763	13,96
Impuesto sobre Hidrocarburos. Tarifa Autonómica	19.426.317	19.087.925	1,77	112.197.110	111.431.198	0,69
TOTAL RECAUDACION	22.894.444	22.098.187	3,60	130.639.449	127.613.961	2,37

Cifras en euros

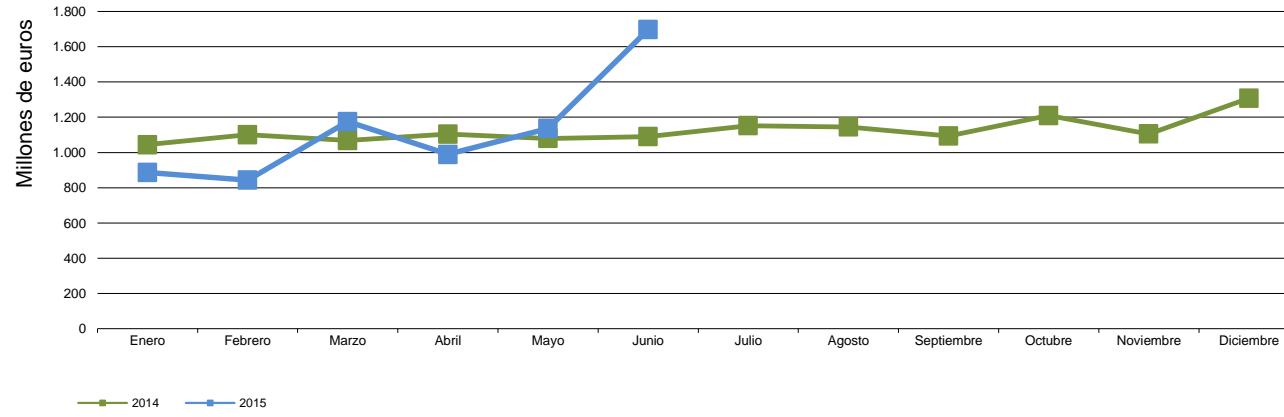


1.8. Recaudación mensual Homogenea* por capítulos. Serie temporal 2015-2014.

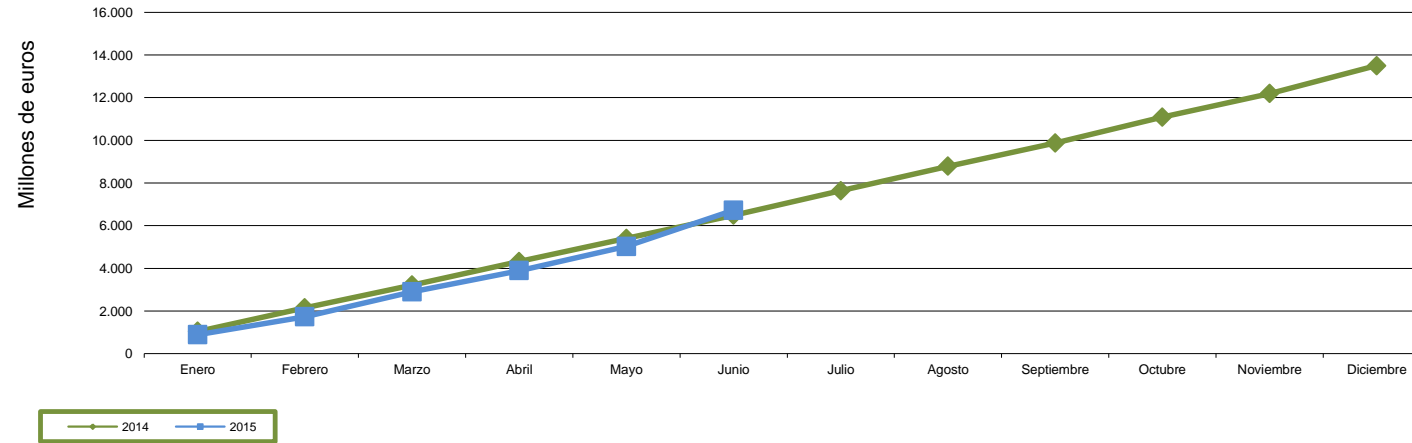
	IMPUESTOS DIRECTOS	IMPUESTOS INDIRECTOS	TASAS	OTROS INGRESOS DE DERECHO PÚBLICO	TOTAL MENSUAL	TOTAL MENSUAL ACUMULADO
2014						
Enero	351.877.117	664.142.425	9.123.742	19.325.527	1.044.468.811	1.044.468.811
Febrero	395.519.285	674.277.362	7.307.547	24.284.560	1.101.388.755	2.145.857.566
Marzo	364.984.273	671.805.446	8.635.568	23.244.175	1.068.669.461	3.214.527.027
Abril	361.150.408	680.409.370	33.552.437	29.680.642	1.104.792.858	4.319.319.884
Mayo	362.602.272	682.518.255	6.165.358	28.075.628	1.079.361.513	5.398.681.397
Junio	359.536.540	691.804.807	9.747.243	28.452.562	1.089.541.153	6.488.222.550
Julio	369.662.659	705.304.854	37.038.270	40.576.407	1.152.582.190	7.640.804.740
Agosto	369.580.031	725.621.660	9.726.592	39.669.415	1.144.597.697	8.785.402.437
Septiembre	365.053.809	694.727.619	10.152.582	23.017.013	1.092.951.022	9.878.353.460
Octubre	473.590.115	666.692.579	38.942.265	30.017.455	1.209.242.414	11.087.595.874
Noviembre	367.136.843	694.926.789	14.163.338	29.037.928	1.105.264.898	12.192.860.772
Diciembre	410.910.573	777.307.828	37.015.929	81.902.355	1.307.136.685	13.499.997.456
2015						
Enero	348.310.065	538.147.572	0	0	886.457.637	886.457.637
Febrero	348.310.065	495.410.807	0	0	843.720.872	1.730.178.509
Marzo	394.174.065	695.410.140	25.261.104	60.242.617	1.175.087.925	2.905.266.435
Abril	389.716.230	586.546.744	9.616.989	3.440.190	989.320.153	3.894.586.588
Mayo	400.486.271	673.293.862	21.242.051	41.265.924	1.136.288.109	5.030.874.696
Junio	395.478.312	1.248.537.125	17.103.734	35.756.867	1.696.876.038	6.727.750.734

Cifras en euros
el Estado

Recaudación mensual



Recaudación mensual acumulada



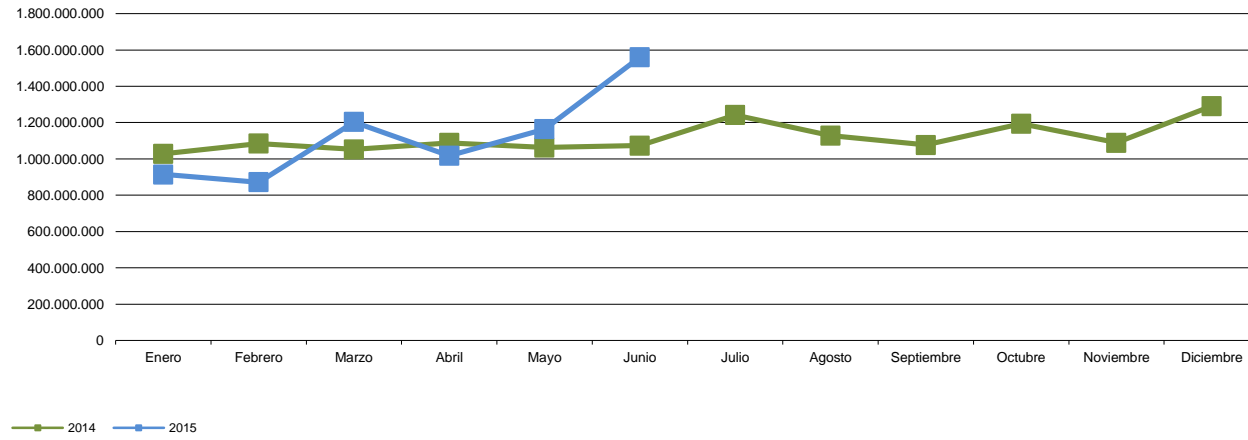
1.9. Recaudación mensual por capítulos. Serie temporal 2015-2014. **

	IMPUESTOS DIRECTOS	IMPUESTOS INDIRECTOS	TASAS	OTROS INGRESOS DE DERECHO PÚBLICO	TOTAL MENSUAL	TOTAL MENSUAL ACUMULADO
2014						
Enero	347.921.927	651.665.024	9.123.742	19.325.527	1.028.036.220	1.028.036.220
Febrero	391.564.096	661.799.961	7.307.547	24.284.560	1.084.956.164	2.112.992.384
Marzo	361.029.083	659.328.045	8.635.568	23.244.175	1.052.236.870	3.165.229.254
Abril	357.195.219	667.931.969	33.552.437	29.680.642	1.088.360.267	4.253.589.521
Mayo	358.647.083	670.040.854	6.165.358	28.075.628	1.062.928.922	5.316.518.443
Junio	355.581.351	679.327.406	9.747.243	28.452.562	1.073.108.562	6.389.627.005
Julio	194.824.280	968.584.001	37.038.270	40.576.407	1.241.022.958	7.630.649.963
Agosto	365.624.842	713.144.258	9.726.592	39.669.415	1.128.165.107	8.758.815.069
Septiembre	361.098.619	682.250.217	10.152.582	23.017.013	1.076.518.432	9.835.333.501
Octubre	469.634.925	654.215.178	38.942.265	30.017.455	1.192.809.823	11.028.143.324
Noviembre	363.181.654	682.449.388	14.163.338	29.037.928	1.088.832.307	12.116.975.631
Diciembre	406.955.383	764.830.426	37.015.929	81.902.355	1.290.704.093	13.407.679.725
2015						
Enero	354.692.510	559.652.307	0	0	914.344.818	914.344.818
Febrero	354.692.510	516.915.542	0	0	871.608.052	1.785.952.869
Marzo	400.556.510	716.914.875	25.261.104	60.242.617	1.202.975.105	2.988.927.975
Abril	396.098.676	608.051.479	9.616.989	3.440.190	1.017.207.333	4.006.135.308
Mayo	406.868.716	694.116.488	21.242.051	41.265.924	1.163.493.179	5.169.628.487
Junio	393.950.378	1.112.978.650	17.103.734	35.756.867	1.559.789.629	6.729.418.117

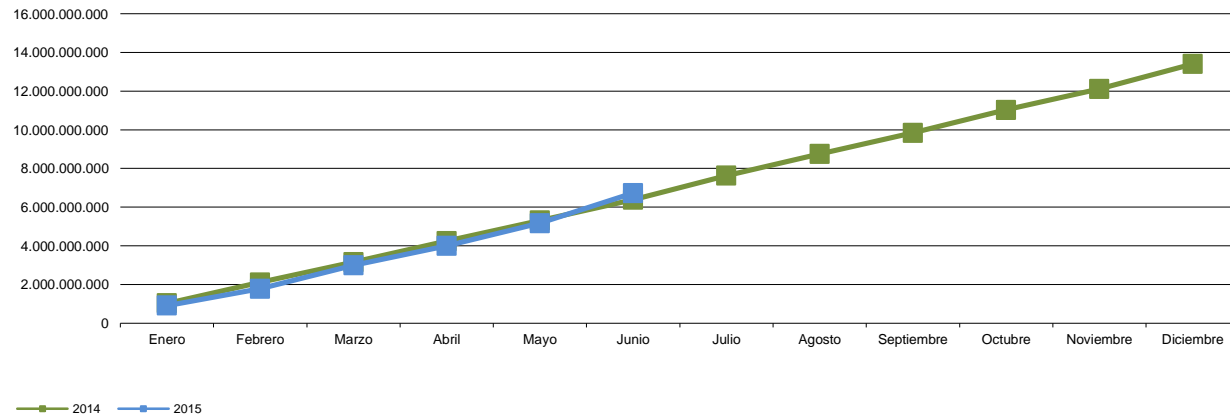
Cifras en euros

**Nota: incluidas las cantidades correspondientes a liquidaciones de ejercicios anteriores por las diferentes figuras tributarias cedidas gestionadas por el Estado

Recaudación mensual y Liquidación de años anteriores



Recaudación mensual acumulada y Liquidación de años anteriores



2. Recaudación Provincial de los Tributos gestionados por la Junta de Andalucía y sus Agencias Administrativas. Desglose por Conceptos

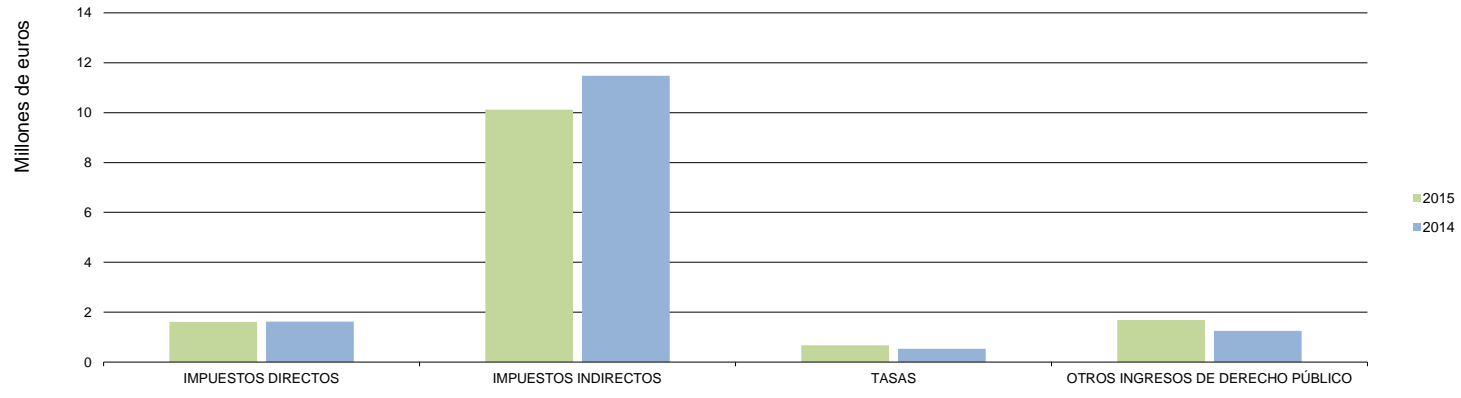
2.1. Almería. Recaudación mensual 2015-2014

	RECAUDACIÓN MENSUAL			RECAUDACIÓN ACUMULADA		
	JUNIO			JUNIO		
	2015	2014	% 15/14	2015	2014	% 15/14
IMPUESTOS DIRECTOS						
Impuesto sobre Sucesiones y Donaciones	1.589.271	1.616.080	-1,66	10.301.467	10.440.468	-1,33
Impuesto sobre el Patrimonio de las Personas Físicas	13.572	11.994	13,15	124.295	121.024	2,70
Impuesto sobre Depósitos Bancarios	0	0	-	0	0	-
TOTAL	1.602.842	1.628.074	-1,55	10.425.762	10.561.491	-1,29
IMPUESTOS INDIRECTOS						
Transmisiones Patrimoniales	6.669.950	8.675.614	-23,12	28.999.375	33.624.506	-13,76
Actos Jurídicos Documentados	3.385.230	2.458.914	37,67	13.019.127	11.423.766	13,97
Impuesto Actividades de Juego No Presenciales	0	0	-	0	0	-
Impuestos Ecológicos	64.171	345.648	-81,43	652.355	1.536.192	-57,53
Impuestos Extinguidos	0	0	-	0	0	-
Canon de Mejora	0	0	-	0	0	-
TOTAL	10.119.351	11.480.176	-11,85	42.670.857	46.584.464	-8,40
TASAS						
Tasa Fiscal sobre el Juego	193.365	259.507	-25,49	3.593.870	3.882.744	-7,44
Tasas Consejerías y Agencias	477.676	271.341	76,04	1.182.903	1.172.804	0,86
TOTAL	671.041	530.849	26,41	4.776.773	5.055.548	-5,51
TOTAL RECAUDACIÓN	12.393.235	13.639.098	-9,13	57.873.392	62.201.504	-6,96

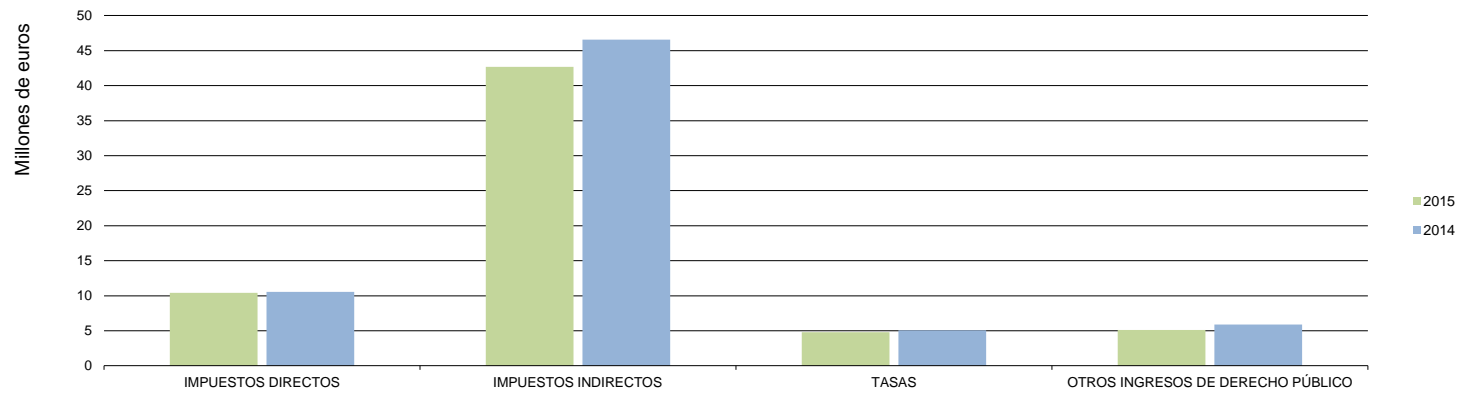
	RECAUDACION MENSUAL			RECAUDACION ACUMULADA		
	JUNIO			JUNIO		
	2015	2014	% 15/14	2015	2014	% 15/14
OTROS INGRESOS DE DERECHO PÚBLICO						
Otros Ingresos de Derecho Público	1.685.758	1.255.116	34,31	5.110.768	5.871.799	-12,96
TOTAL RECAUDACIÓN	14.078.993	14.894.215	-5,47	62.984.160	68.073.303	-7,48

Cifras en euros

Almería. Recaudación mensual por conceptos



Almería. Recaudación acumulada por conceptos



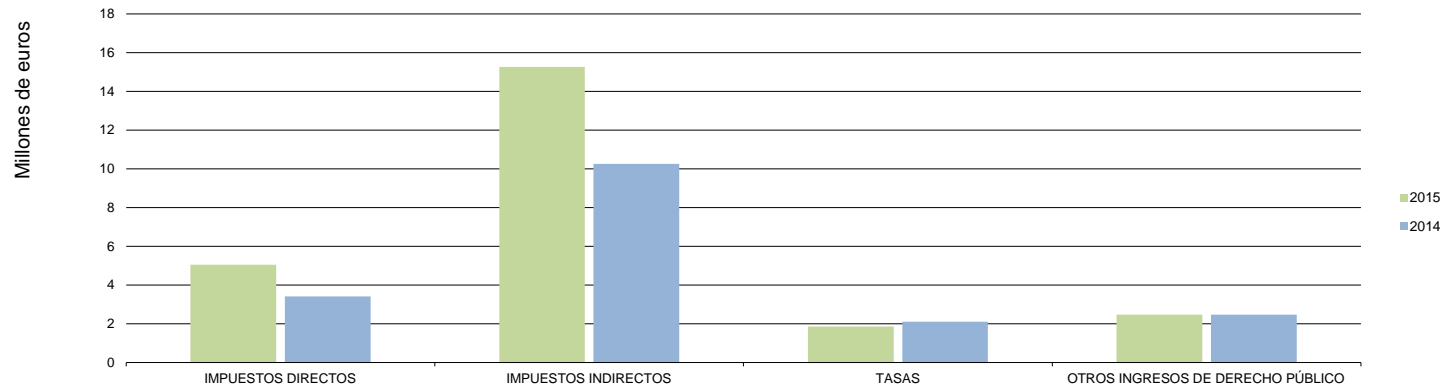
2.2. Cádiz. Recaudación mensual 2015-2014

	RECAUDACION MENSUAL			RECAUDACION ACUMULADA		
	JUNIO			JUNIO		
	2015	2014	% 15/14	2015	2014	% 15/14
IMPUESTOS DIRECTOS						
Impuesto sobre Sucesiones y Donaciones	4.974.862	3.409.444	45,91	26.036.757	22.804.544	14,17
Impuesto sobre el Patrimonio de las Personas Físicas	75.651	8.949	745,39	252.138	488.613	-48,40
Impuesto sobre Depósitos Bancarios	0	0	-	0	0	-
TOTAL	5.050.513	3.418.392	47,75	26.288.895	23.293.158	12,86
IMPUESTOS INDIRECTOS						
Transmisiones Patrimoniales	10.908.118	7.749.970	40,75	38.766.415	42.926.029	-9,69
Actos Jurídicos Documentados	4.341.306	2.488.027	74,49	12.611.816	14.770.490	-14,61
Impuesto Actividades de Juego No Presenciales	0	0	-	0	0	-
Impuestos Ecológicos	15.013	8.711	72,36	645.669	816.489	-20,92
Impuestos Extinguidos	0	0	-	0	2.930	-100,00
Canon de Mejora	0	0	-	0	0	-
TOTAL	15.264.438	10.246.707	48,97	52.023.900	58.515.938	-11,09
TASAS						
Tasa Fiscal sobre el Juego	1.226.453	1.673.636	-26,72	8.807.008	9.842.000	-10,52
Tasas Consejerías y Agencias	636.022	425.152	49,60	1.354.177	1.413.729	-4,21
TOTAL	1.862.475	2.098.788	-11,26	10.161.184	11.255.730	-9,72
TOTAL RECAUDACIÓN	22.177.426	15.763.887	40,69	88.473.978	93.064.825	-4,93

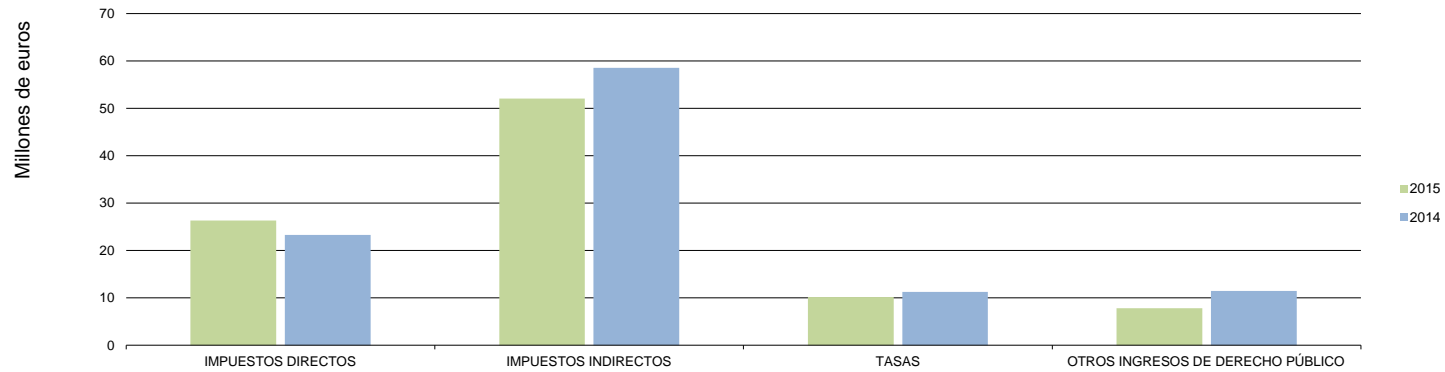
	RECAUDACION MENSUAL			RECAUDACION ACUMULADA		
	JUNIO			JUNIO		
	2015	2014	% 15/14	2015	2014	% 15/14
OTROS INGRESOS DE DERECHO PÚBLICO						
Otros Ingresos de Derecho Público	2.468.041	2.466.785	0,05	7.830.749	11.471.368	-31,74
TOTAL RECAUDACIÓN	24.645.467	18.230.672	35,19	96.304.727	104.536.193	-7,87

Cifras en euros

Cádiz. Recaudación mensual por conceptos



Cádiz. Recaudación acumulada por conceptos



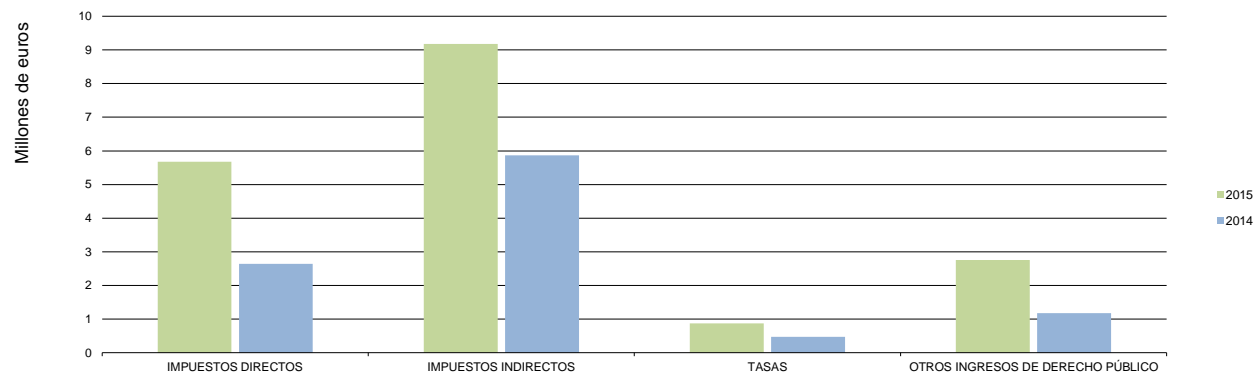
2.3. Córdoba. Recaudación mensual 2015-2014

	RECAUDACIÓN MENSUAL			RECAUDACIÓN ACUMULADA		
	JUNIO			JUNIO		
	2015	2014	% 15/14	2015	2014	% 15/14
IMPUESTOS DIRECTOS						
Impuesto sobre Sucesiones y Donaciones	5.652.608	2.567.445	120,16	13.858.157	19.321.858	-28,28
Impuesto sobre el Patrimonio de las Personas Físicas	28.969	72.318	-59,94	38.863	128.805	-69,83
Impuesto sobre Depósitos Bancarios	0	0	-	0	0	-
TOTAL	5.681.577	2.639.763	115,23	13.897.020	19.450.663	-28,55
IMPUESTOS INDIRECTOS						
Transmisiones Patrimoniales	6.918.277	4.079.155	69,60	20.877.586	19.596.898	6,54
Actos Jurídicos Documentados	2.251.321	1.787.529	25,95	10.192.698	8.225.794	23,91
Impuesto Actividades de Juego No Presenciales	0	0	-	0	0	-
Impuestos Ecológicos	8.844	524	1589,04	78.542	69.768	12,58
Impuestos Extinguidos	0	0	-	0	0	-
Canon de Mejora	0	0	-	0	0	-
TOTAL	9.178.442	5.867.208	56,44	31.148.826	27.892.460	11,67
TASAS						
Tasa Fiscal sobre el Juego	249.072	249.305	-0,09	3.551.885	3.964.300	-10,40
Tasas Consejerías y Agencias	621.657	225.006	176,29	1.341.501	1.416.025	-5,26
TOTAL	870.729	474.310	83,58	4.893.386	5.380.324	-9,05
TOTAL RECAUDACIÓN	15.730.747	8.981.282	75,15	49.939.232	52.723.447	-5,28

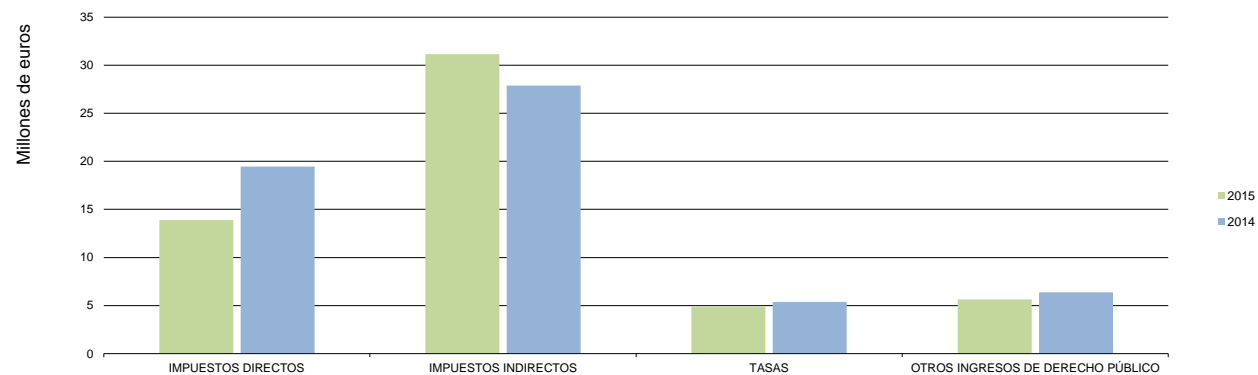
	RECAUDACION MENSUAL			RECAUDACION ACUMULADA		
	JUNIO			JUNIO		
	2015	2014	% 15/14	2015	2014	% 15/14
OTROS INGRESOS DE DERECHO PÚBLICO						
Otros Ingresos de Derecho Público	2.751.201	1.178.788	133,39	5.651.794	6.366.079	-11,22
TOTAL RECAUDACIÓN	18.481.948	10.160.069	81,91	55.591.026	59.089.526	-5,92

Cifras en euros

Córdoba. Recaudación mensual por conceptos



Córdoba. Recaudación acumulada por conceptos



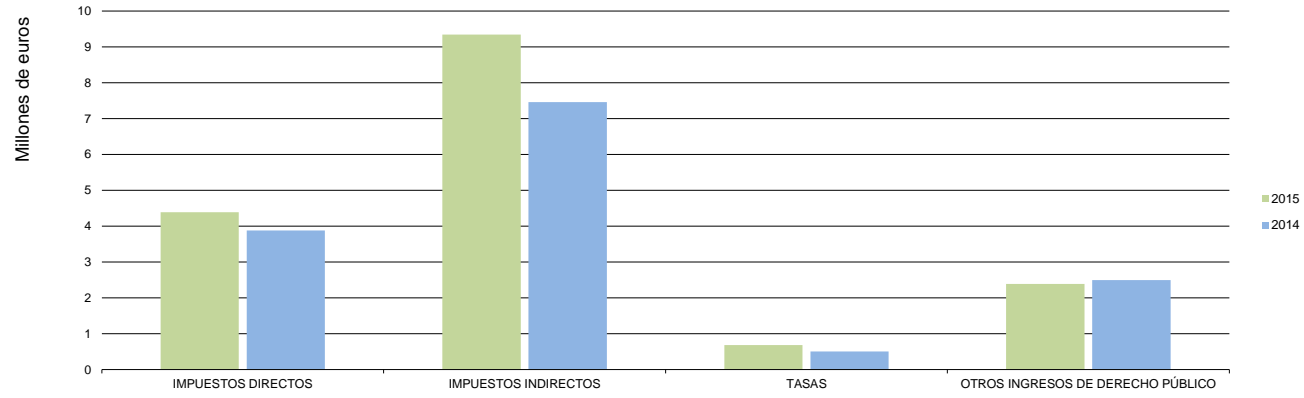
2.4. Granada. Recaudación mensual 2015-2014

	RECAUDACIÓN MENSUAL				RECAUDACIÓN ACUMULADA			
	JUNIO				JUNIO			
	2015	2014	% 15/14		2015	2014	% 15/14	
IMPUESTOS DIRECTOS								
Impuesto sobre Sucesiones y Donaciones	4.383.202	3.747.803	16,95		19.073.915	18.732.816	1,82	
Impuesto sobre el Patrimonio de las Personas Físicas	4.557	126.787	-96,41		56.557	175.086	-67,70	
Impuesto sobre Depósitos Bancarios	0	0	-		0	0	-	
TOTAL	4.387.759	3.874.590	13,24		19.130.472	18.907.902	1,18	
IMPUESTOS INDIRECTOS								
Transmisiones Patrimoniales	6.976.533	5.825.899	19,75		32.977.955	32.582.505	1,21	
Actos Jurídicos Documentados	2.362.248	1.634.139	44,56		11.440.037	11.954.781	-4,31	
Impuesto Actividades de Juego No Presenciales	0	0	-		0	0	-	
Impuestos Ecológicos	4.645	7	70.271,52		70.156	65.263	7,50	
Impuestos Extinguidos	0	26	-100,00		0	26	-100,00	
Canon de Mejora	0	0	-		0	0	-	
TOTAL	9.343.425	7.460.071	25,25		44.488.148	44.602.574	-0,26	
TASAS								
Tasa Fiscal sobre el Juego	196.462	188.525	4,21		3.498.520	3.920.458	-10,76	
Tasas Consejerías y Agencias	484.339	314.445	54,03		1.507.161	1.668.382	-9,66	
TOTAL	680.801	502.970	35,36		5.005.681	5.588.841	-10,43	
TOTAL RECAUDACIÓN	14.411.985	11.837.631	21,75		68.624.301	69.099.317	-0,69	

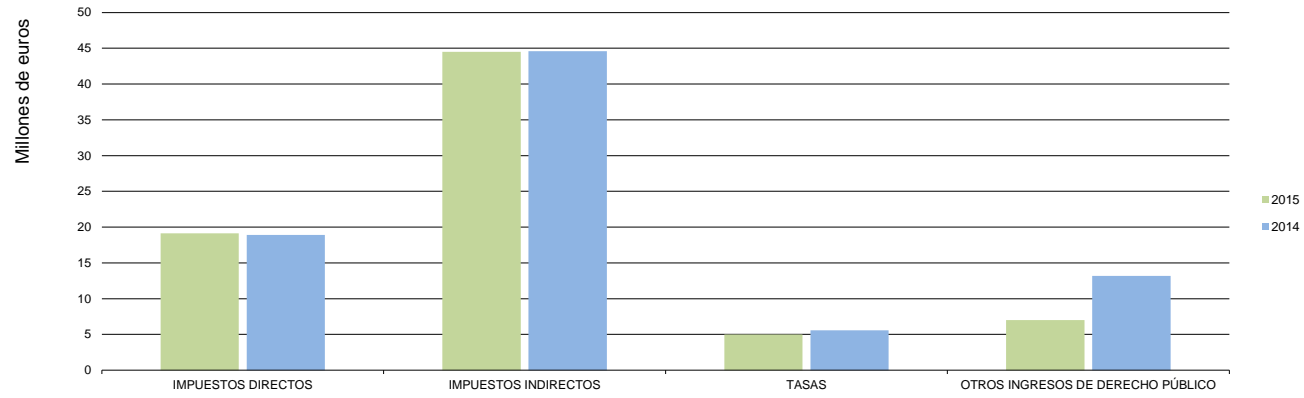
	RECAUDACION MENSUAL				RECAUDACION ACUMULADA			
	JUNIO				JUNIO			
	2015	2014	% 15/14		2015	2014	% 15/14	
OTROS INGRESOS DE DERECHO PÚBLICO								
Otros Ingresos de Derecho Público	2.390.927	2.498.406	-4,30		6.987.681	13.164.949	-46,92	
TOTAL RECAUDACIÓN	16.802.912	14.336.037	17,21		75.611.982	82.264.266	-8,09	

Cifras en euros

Granada. Recaudación mensual por conceptos



Granada. Recaudación acumulada por conceptos



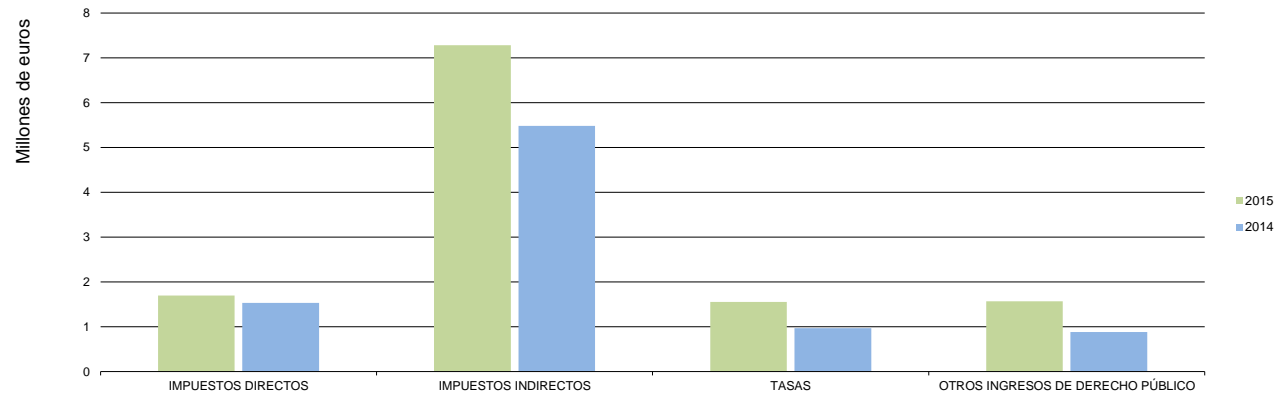
2.5. Huelva. Recaudación mensual 2015-2014

	RECAUDACIÓN MENSUAL				RECAUDACIÓN ACUMULADA			
	JUNIO				JUNIO			
	2015	2014	% 15/14		2015	2014	% 15/14	
IMPUESTOS DIRECTOS								
Impuesto sobre Sucesiones y Donaciones	1.696.950	1.524.326	11,32		6.118.812	10.691.142	-42,77	
Impuesto sobre el Patrimonio de las Personas Físicas	0	7.940	-100,00		28.296	21.944	28,95	
Impuesto sobre Depósitos Bancarios	0	0	-		0	0	-	
TOTAL	1.696.950	1.532.266	10,75		6.147.107	10.713.085	-42,62	
IMPUESTOS INDIRECTOS								
Transmisiones Patrimoniales	4.825.423	3.655.925	31,99		15.711.188	21.257.242	-26,09	
Actos Jurídicos Documentados	2.110.552	1.821.500	15,87		4.431.905	7.288.864	-39,20	
Impuesto Actividades de Juego No Presenciales	0	0	-		0	0	-	
Impuestos Ecológicos	342.679	97	353.068,24		773.799	713.333	8,48	
Impuestos Extinguidos	0	0	-		0	0	-	
Canon de Mejora	0	0	-		0	0	-	
TOTAL	7.278.653	5.477.522	32,88		20.916.892	29.259.438	-28,51	
TASAS								
Tasa Fiscal sobre el Juego	1.296.403	851.293	52,29		4.845.135	4.200.572	15,34	
Tasas Consejerías y Agencias	259.107	117.872	119,82		746.630	675.726	10,49	
TOTAL	1.555.509	969.165	60,50		5.591.766	4.876.298	14,67	
TOTAL RECAUDACIÓN	10.531.113	7.978.953	31,99		32.655.765	44.848.821	-27,19	

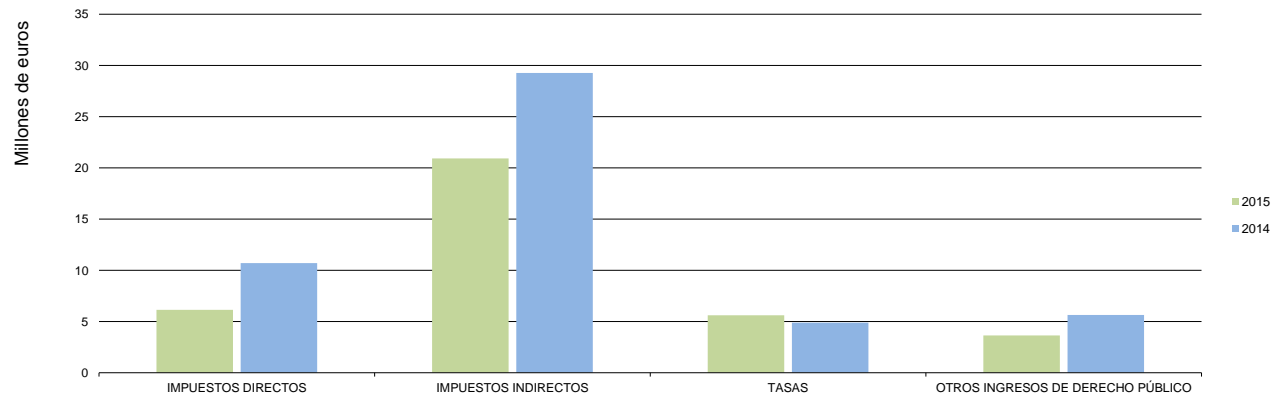
	RECAUDACION MENSUAL				RECAUDACION ACUMULADA			
	JUNIO				JUNIO			
	2015	2014	% 15/14		2015	2014	% 15/14	
OTROS INGRESOS DE DERECHO PUBLICO								
Otros Ingresos de Derecho Público	1.566.921	880.978	77,86		3.625.404	5.627.312	-35,57	
TOTAL RECAUDACIÓN	12.098.034	8.859.931	36,55		36.281.170	50.476.133	-28,12	

Cifras en euros

Huelva. Recaudación mensual por conceptos



Huelva. Recaudación acumulada por conceptos



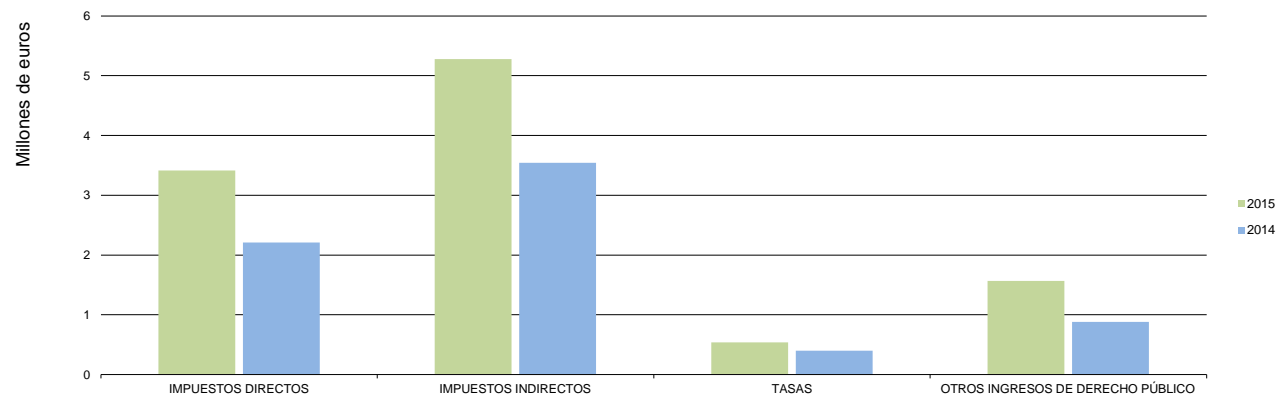
2.6. Jaén. Recaudación mensual 2015-2014

	RECAUDACIÓN MENSUAL			RECAUDACIÓN ACUMULADA		
	JUNIO			JUNIO		
	2015	2014	% 15/14	2015	2014	% 15/14
IMPUESTOS DIRECTOS						
Impuesto sobre Sucesiones y Donaciones	3.414.661	2.185.586	56,24	11.430.021	11.500.767	-0,62
Impuesto sobre el Patrimonio de las Personas Físicas	1.025	21.292	-95,19	79.377	102.152	-22,30
Impuesto sobre Depósitos Bancarios	0	0	-	0	0	-
TOTAL	3.415.686	2.206.878	54,77	11.509.397	11.602.919	-0,81
IMPUESTOS INDIRECTOS						
Transmisiones Patrimoniales	4.133.081	2.557.856	61,58	16.452.353	15.284.053	7,64
Actos Jurídicos Documentados	1.123.066	986.255	13,87	5.274.509	5.573.585	-5,37
Impuesto Actividades de Juego No Presenciales	0	0	-	0	0	-
Impuestos Ecológicos	21.976	86	25.352,46	42.016	49.279	-14,74
Impuestos Extinguidos	0	0	-	0	0	-
Canon de Mejora	0	0	-	0	0	-
TOTAL	5.278.123	3.544.197	48,92	21.768.878	20.906.917	4,12
TASAS, PRECIOS PÚBLICOS Y OTROS INGRESOS						
Tasa Fiscal sobre el Juego	56.302	117.856	-52,23	2.176.004	2.432.746	-10,55
Tasas Consejerías y Agencias	481.134	280.460	71,55	1.162.809	1.226.880	-5,22
TOTAL	537.436	398.316	34,93	3.338.813	3.659.626	-8,77
TOTAL RECAUDACIÓN	9.231.245	6.149.391	50,12	36.617.088	36.169.462	1,24

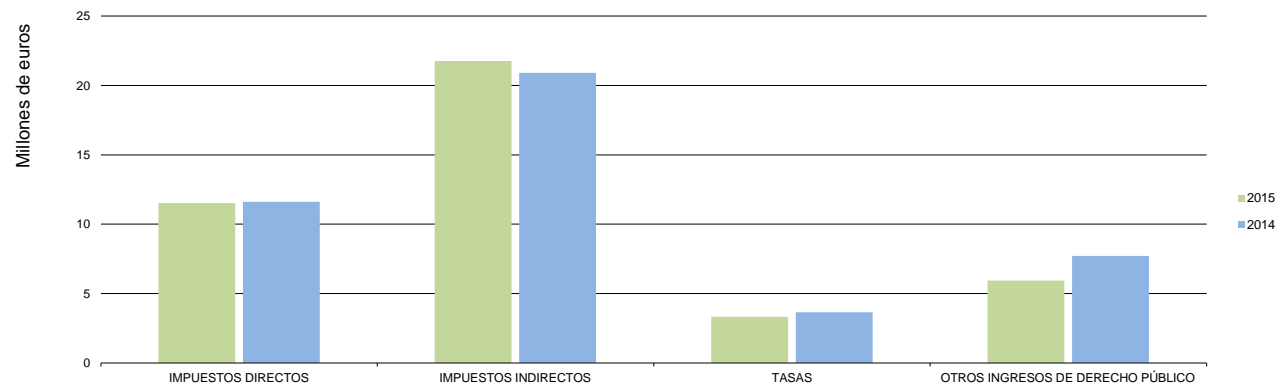
	RECAUDACION MENSUAL			RECAUDACION ACUMULADA		
	JUNIO			JUNIO		
	2015	2014	% 15/14	2015	2014	% 15/14
OTROS INGRESOS DE DERECHO PÚBLICO						
Otros Ingresos de Derecho Público	1.566.921	880.978	77,86	5.934.261	7.703.687	-22,97
TOTAL RECAUDACIÓN	10.798.166	7.030.370	53,59	42.551.350	43.873.149	-3,01

Cifras en euros

Jaén. Recaudación mensual por conceptos



Jaén. Recaudación acumulada por conceptos

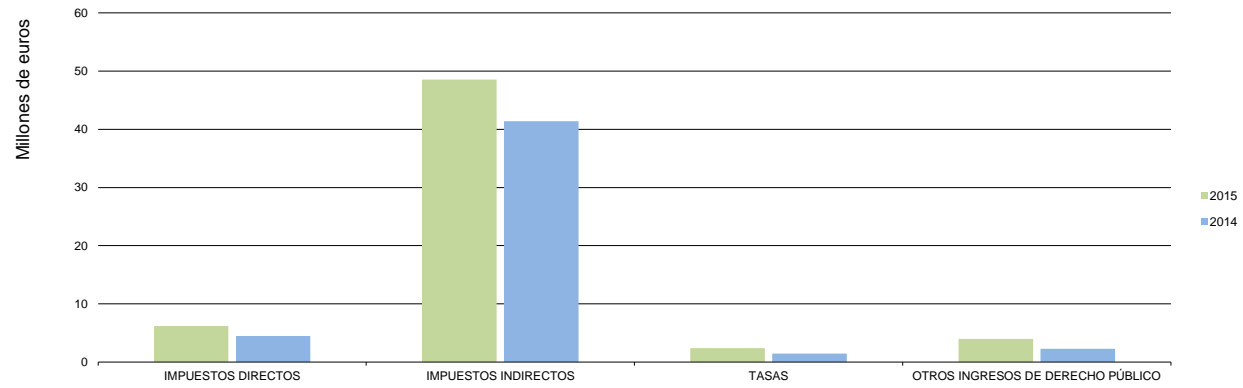


2.7. Málaga. Recaudación mensual 2015-2014

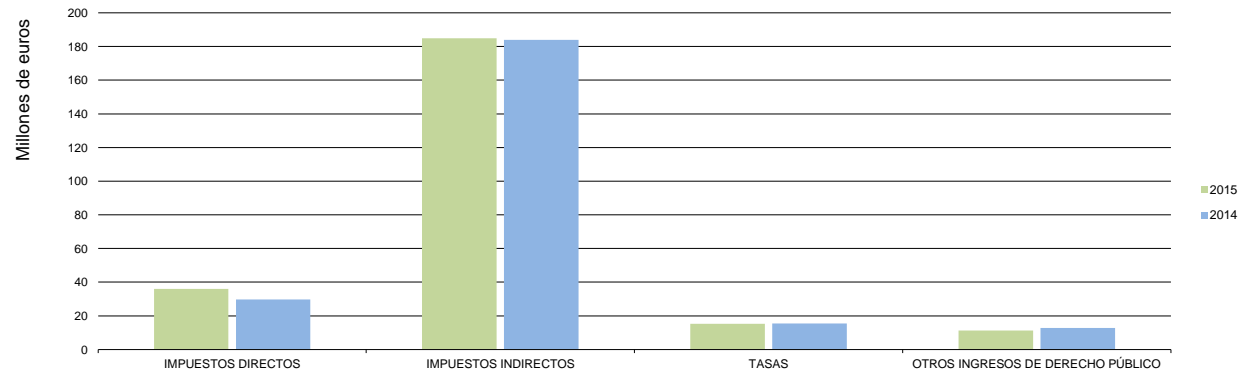
	RECAUDACIÓN MENSUAL			RECAUDACIÓN ACUMULADA		
	JUNIO			JUNIO		
	2015	2014	% 15/14	2015	2014	% 15/14
IMPUESTOS DIRECTOS						
Impuesto sobre Sucesiones y Donaciones	6.008.733	4.431.330	35,60	35.075.984	29.191.990	20,16
Impuesto sobre el Patrimonio de las Personas Físicas	147.058	22.034	567,42	860.845	527.256	63,27
Impuesto sobre Depósitos Bancarios	0	0	-	0	0	-
TOTAL	6.155.791	4.453.364	38,23	35.936.829	29.719.246	20,92
IMPUESTOS INDIRECTOS						
Transmisiones Patrimoniales	35.789.358	32.785.733	9,16	145.372.211	149.929.000	-3,04
Actos Jurídicos Documentados	12.754.030	8.614.664	48,05	39.336.326	33.918.449	15,97
Impuesto Actividades de Juego No Presenciales	0	0	-	0	0	-
Impuestos Ecológicos	27.152	136	19.910,20	154.598	133.479	15,82
Impuestos Extinguidos	0	0	-	0	35.818	-100,00
Canon de Mejora	0	0	-	0	0	-
TOTAL	48.570.539	41.400.533	17,32	184.863.135	184.016.745	0,46
TASAS, PRECIOS PÚBLICOS Y OTROS INGRESOS						
Tasa Fiscal sobre el Juego	1.591.544	974.896	63,25	13.112.277	13.521.278	-3,02
Tasas Consejerías y Agencias	766.442	448.631	70,84	2.211.142	1.938.419	14,07
TOTAL	2.357.987	1.423.527	65,64	15.323.419	15.459.697	-0,88
TOTAL RECAUDACIÓN	57.084.317	47.277.425	20,74	236.123.384	229.195.688	3,02
	RECAUDACION MENSUAL			RECAUDACION ACUMULADA		
	JUNIO			JUNIO		
	2015	2014	% 15/14	2015	2014	% 15/14
OTROS INGRESOS DE DERECHO PÚBLICO						
Otros Ingresos de Derecho Público	3.980.032	2.255.810	76,43	11.308.886	12.789.883	-11,58
TOTAL RECAUDACIÓN	61.064.349	49.533.235	23,28	247.432.270	241.985.571	2,25

Cifras en euros

Málaga. Recaudación mensual por conceptos



Málaga. Recaudación acumulada por conceptos



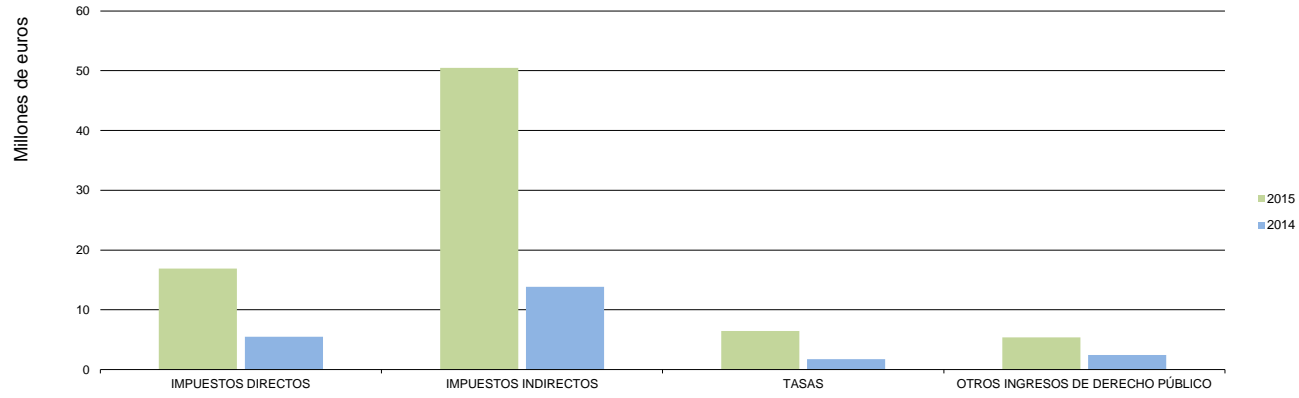
2.8. Sevilla. Recaudación mensual 2015-2014

	RECAUDACIÓN MENSUAL				RECAUDACIÓN ACUMULADA			
	JUNIO				JUNIO			
	2015	2014	% 15/14		2015	2014	% 15/14	
IMPUESTOS DIRECTOS								
Impuesto sobre Sucesiones y Donaciones	16.878.102	5.275.611	219,93		40.384.586	34.981.081	15,45	
Impuesto sobre el Patrimonio de las Personas Físicas	28.282	235.175	-87,97		96.839	415.033	-76,67	
Impuesto sobre Depósitos Bancarios	0	0	-		0	0	-	
TOTAL	16.906.384	5.510.786	206,79		40.481.425	35.396.114	14,37	
IMPUESTOS INDIRECTOS								
Transmisiones Patrimoniales	40.023.898	9.357.281	327,73		71.008.822	53.007.230	33,96	
Actos Jurídicos Documentados	10.403.661	4.473.491	132,56		37.341.375	28.259.580	32,14	
Impuesto Actividades de Juego No Presenciales	0	0	-		0	0	-	
Impuestos Ecológicos	38.391	238	16.044,08		372.752	614.972	-39,39	
Impuestos Extinguidos	0	0	-		0	1.318	-100,00	
Canon de Mejora	0	0	-		0	0	-	
TOTAL	50.465.950	13.831.009	264,88		108.722.948	81.883.100	32,78	
TASAS, PRECIOS PÚBLICOS Y OTROS INGRESOS								
Tasa Fiscal sobre el Juego	3.565.131	1.101.892	223,55		11.366.371	11.813.392	-3,78	
Tasas Consejerías y Agencias	2.867.850	660.772	334,02		4.021.651	2.923.927	37,54	
TOTAL	6.432.982	1.762.663	264,96		15.388.022	14.737.319	4,42	
TOTAL RECAUDACIÓN	73.805.316	21.104.458	249,71		164.592.396	132.016.533	24,68	

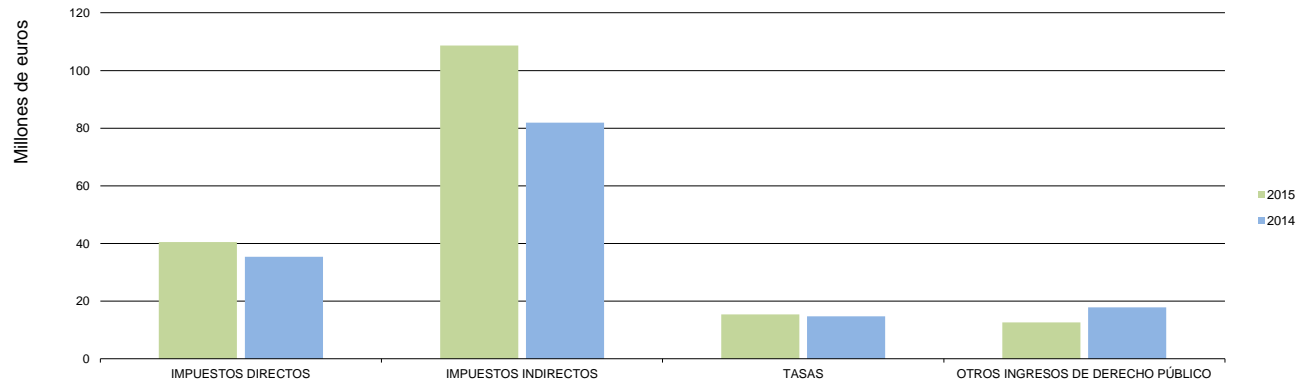
	RECAUDACION MENSUAL				RECAUDACION ACUMULADA			
	JUNIO				JUNIO			
	2015	2014	% 15/14		2015	2014	% 15/14	
OTROS INGRESOS DE DERECHO PÚBLICO								
Otros Ingresos de Derecho Público	5.373.134	2.420.109	122,02		12.554.099	17.846.104	-29,65	
TOTAL RECAUDACIÓN	79.178.450	23.524.567	236,58		177.146.495	149.862.637	18,21	

Cifras en euros

Sevilla. Recaudación mensual por conceptos



Sevilla. Recaudación acumulada por conceptos



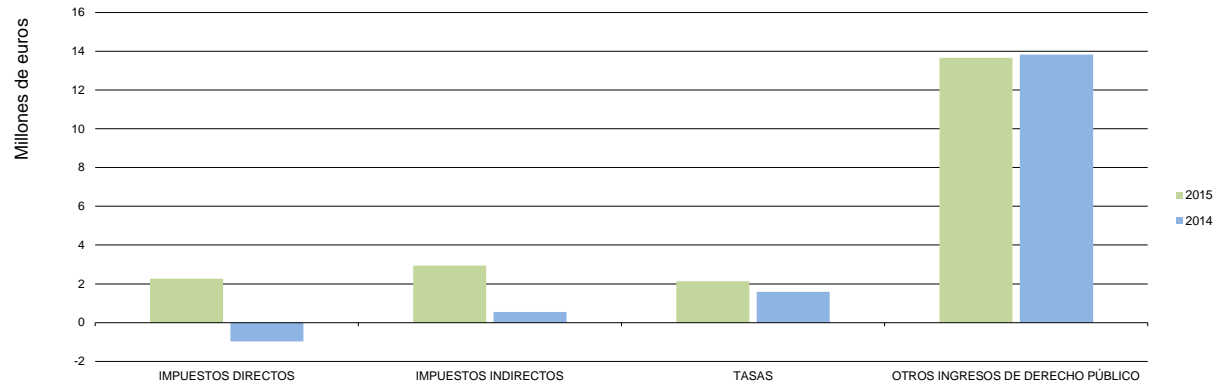
2.9. Servicios Centrales. Recaudación mensual 2015-2014

	RECAUDACIÓN MENSUAL			RECAUDACIÓN ACUMULADA		
	JUNIO			JUNIO		
	2015	2014	% 15/14	2015	2014	% 15/14
IMPUESTOS DIRECTOS						
Impuesto sobre Sucesiones y Donaciones	0	-960.089	100,00	0	-9.671.766	100,00
Impuesto sobre el Patrimonio de las Personas Físicas	0	-2.045	100,00	0	-114.439	100,00
Impuesto sobre Depósitos Bancarios	2.270.745	0	-	22.797.711	34.408.567	-33,74
TOTAL	2.270.745	-962.135	336,01	22.797.711	24.622.362	-7,41
IMPUESTOS INDIRECTOS						
Transmisiones Patrimoniales	4.008	-656.851	100,61	4.008	-5.755.183	100,07
Actos Jurídicos Documentados	257.808	-607.962	142,41	257.808	-3.491.229	107,38
Impuesto Actividades de Juego No Presenciales	2.751	1.774.811	-99,85	4.035.586	3.342.480	20,74
Impuestos Ecológicos	0	-11	100,00	0	-773	100,00
Impuestos Extinguidos	0	0	-	0	0	-
Canon de Mejora	2.678.557	46.415	5.670,92	51.551.145	30.530.024	68,85
TOTAL	2.943.124	556.402	428,96	55.848.548	24.625.318	126,79
TASAS, PRECIOS PÚBLICOS Y OTROS INGRESOS						
Tasa Fiscal sobre el Juego	4.220	1.109	280,63	15.854	-54.060	129,33
Tasas Consejerías y Agencias	2.130.555	1.585.546	34,37	8.728.979	8.572.570	1,82
TOTAL	2.134.775	1.586.655	34,55	8.744.833	8.518.510	2,66
TOTAL RECAUDACIÓN	7.348.644	1.180.923	522,28	87.391.092	57.766.191	51,28

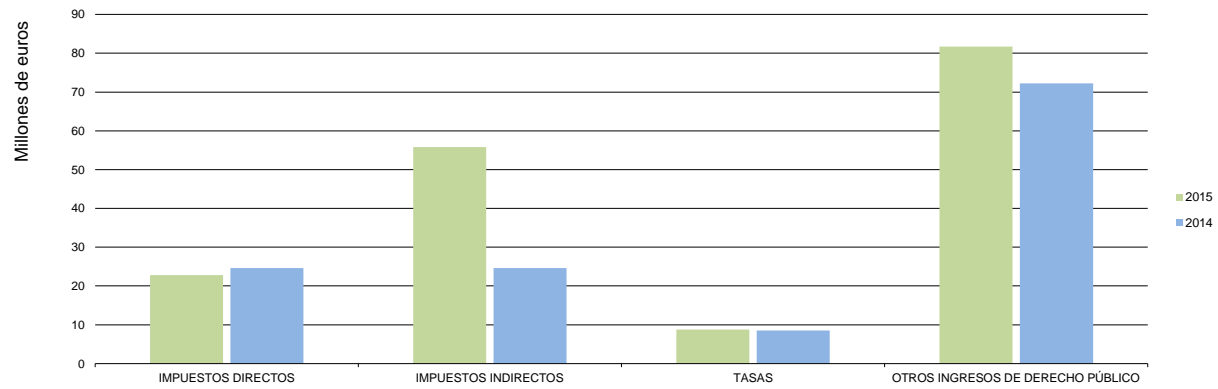
	RECAUDACION MENSUAL			RECAUDACION ACUMULADA		
	JUNIO			JUNIO		
	2015	2014	% 15/14	2015	2014	% 15/14
OTROS INGRESOS DE DERECHO PÚBLICO						
Otros Ingresos de Derecho Público	13.649.370	13.827.284	-1,29	81.701.954	72.221.915	13,13
TOTAL RECAUDACIÓN	20.998.014	15.008.207	39,91	169.093.046	129.988.105	30,08

Cifras en euros

Servicios Centrales. Recaudación mensual por conceptos



Servicios Centrales. Recaudación acumulada por conceptos

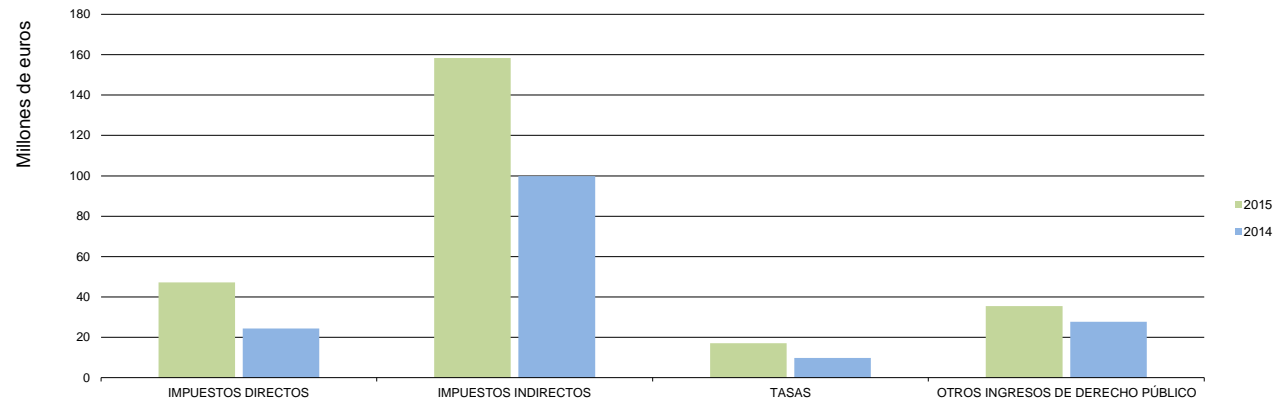


2.10. Recaudación total de los Tributos gestionados por la Junta de Andalucía, Agencias Administrativas y Agencias de Régimen Especial. Desglose por Conceptos

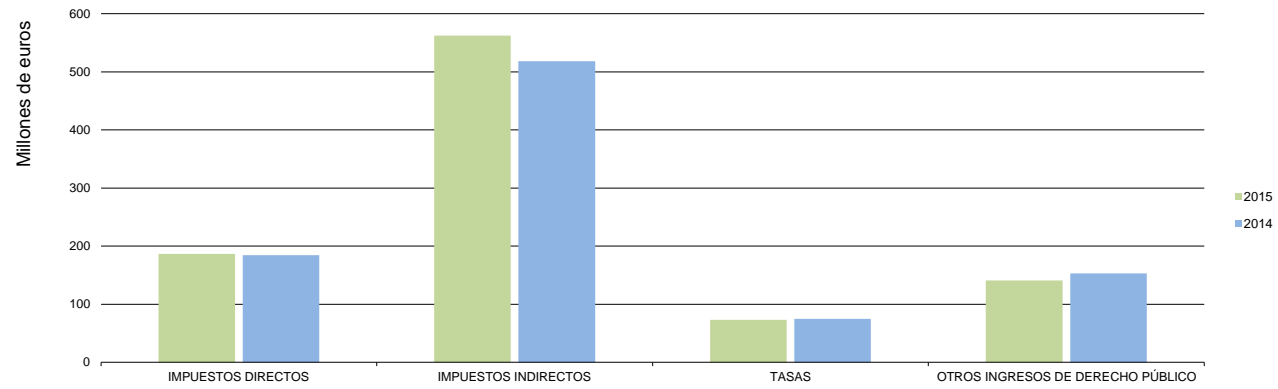
	RECAUDACIÓN MENSUAL			RECAUDACIÓN ACUMULADA		
	JUNIO			JUNIO		
	2015	2014	% 15/14	2015	2014	% 15/14
IMPUESTOS DIRECTOS						
Impuesto sobre Sucesiones y Donaciones	44.598.389	23.797.535	87,41	162.279.698	147.992.900	9,65
Impuesto sobre el Patrimonio de las Personas Físicas	299.113	504.443	-40,70	1.537.209	1.865.473	-17,60
Impuesto sobre Depósitos Bancarios	2.270.745	0	-	22.797.711	34.408.567	-33,74
TOTAL	47.168.247	24.301.978	94,09	186.614.618	184.266.940	1,27
IMPUESTOS INDIRECTOS						
Transmisiones Patrimoniales	116.248.646	74.030.584	57,03	370.169.913	362.452.279	2,13
Actos Jurídicos Documentados	38.989.223	23.656.557	64,81	133.905.601	117.924.079	13,55
Impuesto Actividades de Juego No Presenciales	2.751	1.774.811	-99,85	4.035.586	3.342.480	20,74
Impuestos Ecológicos	522.870	355.435	47,11	2.789.887	3.998.001	-30,22
Impuestos Extinguidos	0	26	-100,00	0	40.092	-100,00
Canon de Mejora	2.678.557	46.415	5.670,92	51.551.145	30.530.024	68,85
TOTAL	158.442.046	99.863.828	58,66	562.452.132	518.286.954	8,52
TASAS, PRECIOS PÚBLICOS Y OTROS INGRESOS						
Tasa Fiscal sobre el Juego	8.378.952	5.418.018	54,65	50.966.924	53.523.430	-4,78
Tasas Consejerías y Agencias	8.724.782	4.329.225	101,53	22.256.954	21.008.463	5,94
TOTAL	17.103.734	9.747.243	75,47	73.223.878	74.531.894	-1,75
TOTAL RECAUDACIÓN	222.714.027	133.913.049	66,31	822.290.629	777.085.789	5,82
	RECAUDACION MENSUAL			RECAUDACION ACUMULADA		
	JUNIO			JUNIO		
	2015	2014	% 15/14	2015	2014	% 15/14
OTROS INGRESOS DE DERECHO PÚBLICO						
Otros Ingresos de Derecho Público	35.432.307	27.664.254	28,08	140.705.598	153.063.095	-8,07
TOTAL RECAUDACIÓN	258.146.334	161.577.303	59,77	962.996.227	930.148.884	3,53

Cifras en euros

Total Andalucía. Recaudación mensual por conceptos



Total Andalucía. Recaudación acumulada por conceptos



3.1. Tasas y Otros Ingresos de Derecho Público distribuidos por Consejerías, Agencias Administrativas y Agencias de Régimen Especial

	RECAUDACIÓN MENSUAL			RECAUDACIÓN ACUMULADA		
	JUNIO			JUNIO		
	2.015	2.014	% 15/14	2015	2014	% 15/14
Presidencia	256.310	176.069	45,57	661.703	790.835	-16,33
Parlamento de Andalucía	0	0	-	0	0	-
Deuda Pública	0	0	-	0	0	-
Cámara de Cuentas	0	741	-100,00	0	741	-100,00
Consejo Consultivo de Andalucía	0	0	-	0	0	-
Consejo Audiovisual de Andalucía	0	0	-	0	0	-
C. de Adm. Local y RR.II.	2.392	5.474	-56,31	6.830	27.226	-74,91
Consejería Hacienda y Adm. Publ.	27.475.065	15.058.415	82,46	150.747.442	106.937.311	40,97
Instituto Andaluz Adm. Pública	6.394	9.235	-30,76	12.889	129.631	-90,06
Agencia Tributaria de Andalucía	0	0	-	0	52	-100,00
Consejería Econ. Innov. Ciencia y Emp.	829.201	818.904	1,26	1.489.238	1.688.699	-11,81
I. Estadística y Cartografía Andalucía	889	782	13,62	914	1.630	-43,91
Agencia de Defensa de la Competencia	175	0	-	2.525	4.666	-45,89
I.A. Prevención Riesgos Laborales	428.153	335.594	27,58	1.071.711	1.644.533	-34,83
Servicio Andaluz de Empleo	909.087	1.044.463	-12,96	4.710.651	5.193.643	-9,30
Consejería Igualdad, Salud y Pol. Soc.	1.190.490	929.840	28,03	3.977.674	4.538.446	-12,36
Servicio Andaluz de Salud	14.815.464	11.506.890	28,75	33.062.573	68.525.259	-51,75
Instituto Andaluz de la Mujer	148	34.068	-99,57	6.098	263.159	-97,68
Instituto Andaluz de la Juventud	35.712	61.767	-42,18	62.299	212.983	-70,75
Consejería Educ., Cultura, Deporte	3.203.476	2.620.199	22,26	7.963.677	8.215.465	-3,06
Patronato la Alhambra y Generalife	0	22.313	-100,00	0	13.919.599	-100,00
Centro Andaluz Arte Contemporáneo	327	1.904	-82,82	12.862	19.029	-32,41
Consejería de Justicia e Interior	8.391	3.897	115,32	15.227	14.178	7,40
Consejería de Fomento y Vivienda	472.722	378.424	24,92	1.438.267	1.970.494	-27,01
Consejería Agric. Pesca y Des. Rural	281.633	458.331	-38,55	781.808	3.124.809	-74,98
I.A.I.F.A.P.A.P.E*	114.755	26.781	328,50	284.052	187.814	51,24
Agencia Gestión Agraria Pesquera Andalucía	-135.279	294.811	-145,89	-2.727.722	859.050	-417,53
Consejería Medio Amb. Y Ord. Terr.	2.961.418	1.686.327	75,61	10.343.699	9.324.275	10,93
Consejería de Turismo y Comercio	3.679	187	1.866,45	5.059	1.462	246,13
Total Recaudación	52.860.601	35.475.413	49,01	213.929.476	227.594.989	-6,00

* Instituto Andaluz de Investigación y Formación Agraria, Pesquera, Alimentaria y de la Producción Ecológica

3.2. Tasas 2015-2014

	RECAUDACIÓN MENSUAL			RECAUDACIÓN ACUMULADA		
	JUNIO			JUNIO		
	2015	2014	% 15/14	2015	2014	% 15/14
Presidencia	256.290	176.053	45,58	661.667	790.727	-16,32
Parlamento de Andalucía	0	0	-	0	0	-
Deuda Pública	0	0	-	0	0	-
Cámara de Cuentas	0	0	-	0	0	-
Consejo Consultivo de Andalucía	0	0	-	0	0	-
Consejo Audiovisual de Andalucía	0	0	-	0	0	-
C. de Adm. Local y RR.II.	0	0	-	0	0	-
Consejería Hacienda y Adm. Publ.	8.799.824	5.550.053	58,55	51.683.839	54.296.909	-4,81
Instituto Andaluz Adm. Pública	5.459	8.762	-37,69	11.452	127.567	-91,02
Agencia Tributaria de Andalucía	0	0	-	0	0	-
Consejería Econ. Innov. Ciencia y Emp.	166.431	176.765	-5,85	562.053	682.549	-17,65
I. Estadística y Cartografía Andalucía	889	315	181,93	914	415	120,43
Agencia de Defensa de la Competencia	0	0	-	0	0	-
I.A. Prevención Riesgos Laborales	0	0	-	0	0	-
Servicio Andaluz de Empleo	0	0	-	0	0	-
Consejería Igualdad, Salud y Pol. Soc.	205.295	105.548	94,50	574.163	571.794	0,41
Servicio Andaluz de Salud	2.381.320	69.534	3.324,70	3.614.277	1.012.053	257,12
Instituto Andaluz de la Mujer	0	0	-	0	0	-
Instituto Andaluz de la Juventud	0	0	-	0	0	-
Consejería Educ., Cultura, Deporte	1.573.638	1.177.447	33,65	3.546.353	3.170.157	11,87
Patronato la Alhambra y Generalife	0	0	-	0	0	-
Centro Andaluz Arte Contemporáneo	0	0	-	0	0	-
Consejería de Justicia e Interior	8.152	3.355	142,99	14.816	12.099	22,45
Consejería de Fomento y Vivienda	472.475	378.098	24,96	1.422.309	1.968.252	-27,74
Consejería Agric. Pesca y Des. Rural	260.988	410.449	-36,41	750.884	2.556.832	-70,63
I.A.I.F.A.P.A.P.E*	7.968	4.468	78,34	32.670	17.485	86,84
Agencia Gestión Agraria Pesquera Andalucía	0	0	-	0	0	-
Consejería Medio Amb. Y Ord. Terr.	2.961.418	1.686.307	75,62	10.343.699	9.324.106	10,94
Consejería de Turismo y Comercio	3.585	91	3.838,21	4.781	948	404,24
Total Recaudación	17.103.734	9.747.243	75,47	73.223.878	74.531.894	-1,75

* Instituto Andaluz de Investigación y Formación Agraria, Pesquera, Alimentaria y de la Producción Ecológica

3.3. Otros Ingresos de Derecho Público 2015-2014

	RECAUDACIÓN MENSUAL			RECAUDACIÓN ACUMULADA		
	JUNIO			JUNIO		
	2015	2014	% 15/14	2015	2014	% 15/14
Presidencia	20	16	25,00	36	108	-66,67
Parlamento de Andalucía	0	0	-	0	0	-
Deuda Pública	0	0	-	0	0	-
Cámara de Cuentas	0	741	-100,00	0	741	-100,00
Consejo Consultivo de Andalucía	0	0	-	0	0	-
Consejo Audiovisual de Andalucía	0	0	-	0	0	-
C. de Adm. Local y RR.II.	2.392	5.474	-56,31	6.830	27.226	-74,91
Consejería Hacienda y Adm. Publ.	18.675.241	9.508.362	96,41	99.063.602	52.640.401	88,19
Instituto Andaluz Adm. Pública	935	473	97,69	1.436	2.065	-30,43
Agencia Tributaria de Andalucía	0	0	-	0	52	-100,00
Consejería Econ. Innov. Ciencia y Emp.	662.771	642.139	3,21	927.185	1.006.150	-7,85
I. Estadística y Cartografía Andalucía	0	467	-100,00	0	1.215	-100,00
Agencia de Defensa de la Competencia	175	0	-	2.525	4.666	-45,89
I.A. Prevención Riesgos Laborales	428.153	335.594	27,58	1.071.711	1.644.533	-34,83
Servicio Andaluz de Empleo	909.087	1.044.463	-12,96	4.710.651	5.193.643	-9,30
Consejería Igualdad, Salud y Pol. Soc.	985.195	824.293	19,52	3.403.511	3.966.652	-14,20
Servicio Andaluz de Salud	12.434.144	11.437.356	8,72	29.448.296	67.513.207	-56,38
Instituto Andaluz de la Mujer	148	34.068	-99,57	6.098	263.159	-97,68
Instituto Andaluz de la Juventud	35.712	61.767	-42,18	62.299	212.983	-70,75
Consejería Educ., Cultura, Deporte	1.629.838	1.442.752	12,97	4.417.324	5.045.308	-12,45
Patronato la Alhambra y Generalife	0	22.313	-100,00	0	13.919.599	-100,00
Centro Andaluz Arte Contemporáneo	327	1.904	-82,82	12.862	19.029	-32,41
Consejería de Justicia e Interior	239	542	-55,90	411	2.079	-80,22
Consejería de Fomento y Vivienda	247	326	-24,23	15.958	2.242	611,72
Consejería Agric. Pesca y Des. Rural	20.644	47.882	-56,89	30.923	567.977	-94,56
I.A.I.F.A.P.A.P.E*	106.787	22.313	378,59	251.381	170.329	47,59
Agencia Gestión Agraria Pesquera Andalucía	-135.279	294.811	-145,89	-2.727.722	859.050	-417,53
Consejería Medio Amb. Y Ord. Terr.	0	20	-100,00	0	170	-100,00
Consejería de Turismo y Comercio	93	96	-2,67	277	513	-45,97
Total Recaudación	35.756.867	25.728.170	38,98	140.705.598	153.063.095	-8,07

* Instituto Andaluz de Investigación y Formación Agraria, Pesquera, Alimentaria y de la Producción Ecológica