

ÍNDICE

Nota Informativa: Los cuadernos de 2015 amplían su ámbito de consolidación a las Agencias de Régimen Especial, mientras que los cuadernos publicados anteriormente no las recogían.

1. Recaudación Tributaria de la Junta de Andalucía, Agencias Administrativas y Agencias de Régimen Especial

- [1.1. Recaudación Tributaria Homogénea de la Junta de Andalucía, Agencias Administrativas y Agencias de Régimen Especial](#)
- [1.2. Recaudación Tributaria de la Junta de Andalucía y sus Agencias Administrativas y Agencias de Régimen Especial](#)
- [1.3. Detalle de la recaudación por las diferentes figuras tributarias propias](#)
- [1.4. Detalle de la recaudación por las diferentes figuras tributarias cedidas de gestión propia](#)
- [1.5. Detalle de los ingresos por las diferentes figuras tributarias cedidas gestionadas por el Estado sujetas a liquidación](#)
 - [1.5.1. Recaudación de las entregas a cuenta](#)
 - [1.5.2. Recaudación por liquidaciones de años anteriores](#)
- [1.6. Detalle de la recaudación por las diferentes figuras tributarias cedidas gestionadas por el Estado. Entregas a cuenta del ejercicio corriente y Liquidaciones de años anteriores](#)
- [1.7. Detalle de la Recaudación de las diferentes figuras tributarias cedidas gestionadas por el Estado no sujetas a Liquidación](#)
- [1.8. Recaudación mensual Homogénea por capítulos. Serie temporal 2015-2014.](#)
- [1.9. Recaudación mensual por capítulos. Serie temporal 2015-2014](#)

2. Recaudación Provincial de los Tributos gestionados por la Junta de Andalucía, Agencias Administrativas y Agencias de Régimen Especial. Desglose por Conceptos

- [2.1. Almería. Recaudación mensual 2015-2014](#)
- [2.2. Cádiz. Recaudación mensual 2015-2014](#)
- [2.3. Córdoba. Recaudación mensual 2015-2014](#)
- [2.4. Granada. Recaudación mensual 2015-2014](#)
- [2.5. Huelva. Recaudación mensual 2015-2014](#)
- [2.6. Jaén. Recaudación mensual 2015-2014](#)
- [2.7. Málaga. Recaudación mensual 2015-2014](#)
- [2.8. Sevilla. Recaudación mensual 2015-2014](#)
- [2.9. Servicios Centrales. Recaudación mensual 2015-2014](#)
- [2.10. Total Andalucía. Recaudación mensual 2015-2014](#)

3. Tasas y Otros Ingresos de Derecho Público distribuidos por Consejerías, Agencias Administrativas y Agencias de Régimen Especial

- [3.1. Tasas y Otros Ingresos de Derecho Público distribuidos por Consejerías, Agencias Administrativas y Agencias de Régimen Especial](#)
- [3.2. Tasas 2015-2014](#)
- [3.3. Otros Ingresos de Derecho Público 2015-2014](#)

1.1.Recaudación Tributaria Homogénea de la Junta de Andalucía y sus Agencias Administrativas *

	RECAUDACION MENSUAL			RECAUDACION ACUMULADA		
	JULIO			JULIO		
	2015	2014	% 15/14	2015	2014	% 15/14
IMPUESTOS DIRECTOS						
Impuesto sobre Sucesiones y Donaciones	31.555.189	34.328.353	-8,08	193.834.887	182.321.253	6,32
Impuesto s/ Patrimonio de las Personas Físicas	979.503	100.480	874,82	2.516.711	1.965.954	28,01
Impuesto sobre Depósitos Bancarios	-7.825.701	0	-	14.972.010	34.408.567	-56,49
Tarifa Autonómica del IRPF	348.310.065	335.233.826	3,90	2.438.170.455	2.346.636.781	3,90
TOTAL	373.019.056	369.662.659	0,91	2.649.494.064	2.565.332.554	3,28
IMPUESTOS INDIRECTOS						
Transmisiones Patrimoniales	78.772.048	72.973.463	7,95	448.941.961	435.425.742	3,10
Actos Jurídicos Documentados	27.771.480	26.642.831	4,24	161.677.081	144.566.910	11,84
Impuesto Actividades de Juego No Presenciales	808.767	-4.862.580	116,63	4.844.353	-1.520.101	418,69
Impuesto Valor Añadido	467.378.036	392.906.773	18,95	2.994.782.980	2.750.347.413	8,89
Impuestos Especiales de Fabricación	169.474.954	176.936.018	-4,22	1.186.324.679	1.238.552.128	-4,22
Impuesto s/ Determinados Medios de Transporte	3.699.136	3.120.556	18,54	22.141.475	19.303.319	14,70
Impuesto s/ Ventas Minoristas Hidrocarburos	19.208.883	19.197.775	0,06	131.405.993	130.628.972	0,59
Impuestos Ecológicos	715.180	60.984	1.072,73	3.505.068	4.058.985	-13,65
Impuestos Extinguidos	0	372	-100,00	0	40.463	-100,00
Canon de Mejora	3.432.114	18.328.663	-81,27	54.983.259	48.858.687	12,54
TOTAL	771.260.598	705.304.854	9,35	5.008.606.848	4.770.262.519	5,00
TASAS						
Tasa Fiscal sobre el Juego	26.588.352	28.972.822	-8,23	77.555.277	82.496.253	-5,99
Tasas Consejerías y Agencias	8.080.148	8.065.448	0,18	30.337.102	29.073.911	4,34
TOTAL	34.668.500	37.038.270	-6,40	107.892.378	111.570.164	-3,30
TOTAL RECAUDACION	1.178.948.154	1.112.005.783	6,02	7.765.993.290	7.447.165.237	4,28

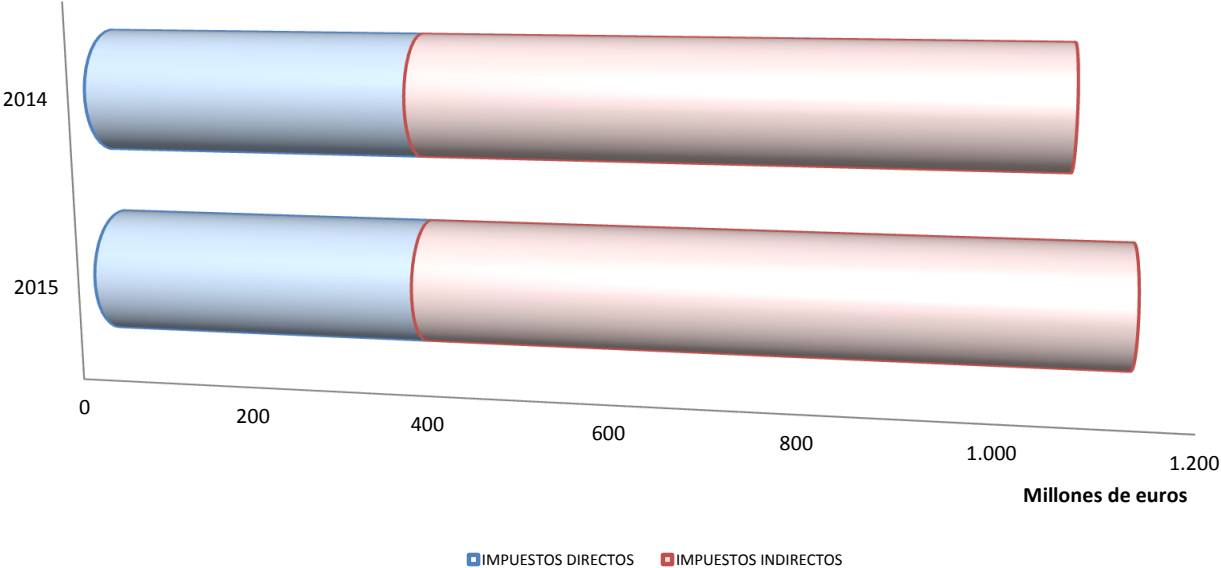
Cifras en euros

*Nota: sin considerar las cantidades correspondientes a liquidaciones de ejercicios anteriores por las diferentes figuras tributarias cedidas gestionadas por el Estado

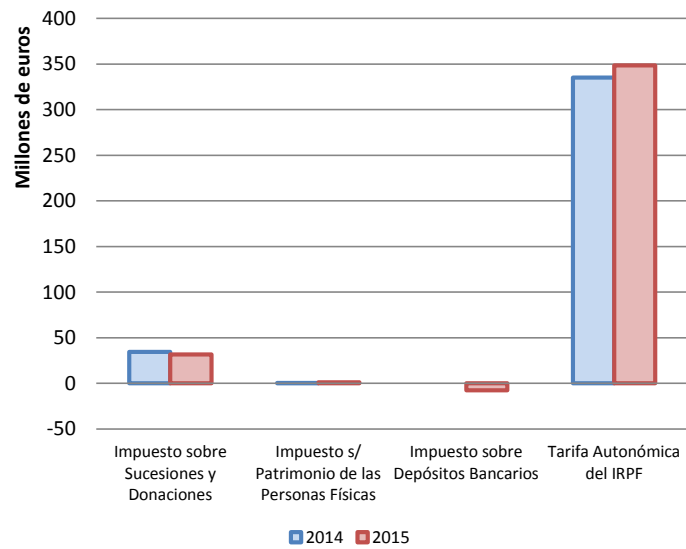
	RECAUDACION MENSUAL			RECAUDACION ACUMULADA		
	JULIO			JULIO		
	2015	2014	% 15/14	2015	2014	% 15/14
OTROS INGRESOS DE DERECHO PUBLICO						
Otros Ingresos de Derecho Público	31.865.020	40.576.407	-21,47	172.570.618	193.639.503	-10,88
TOTAL RECAUDACION	1.210.813.174	1.152.582.190	5,05	7.938.563.909	7.640.804.740	3,90

Cifras en euros

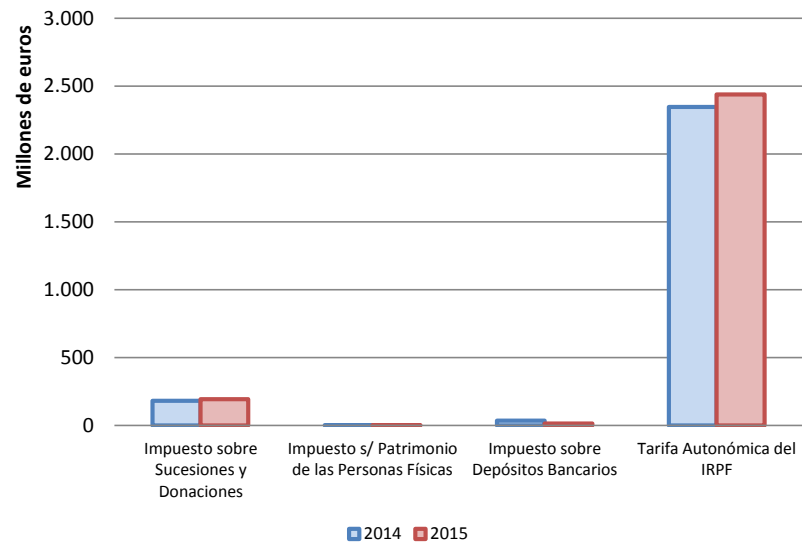
Recaudación Tributaria Mensual



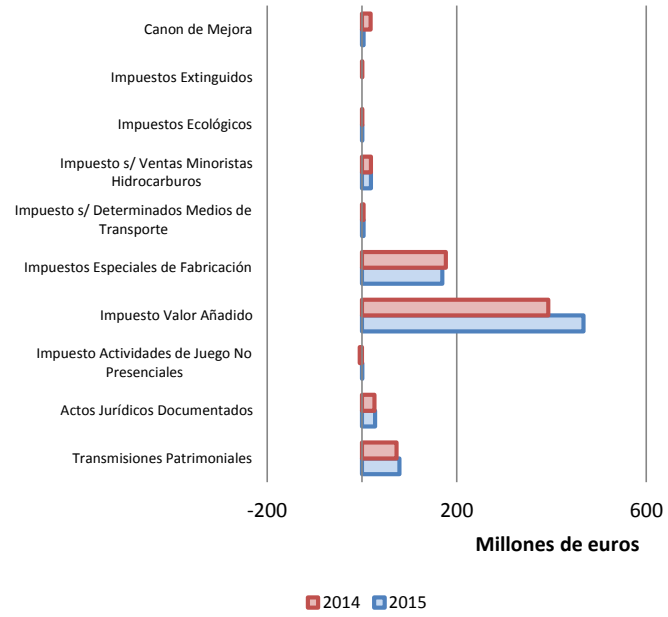
Impuestos Directos. Recaudación Mensual



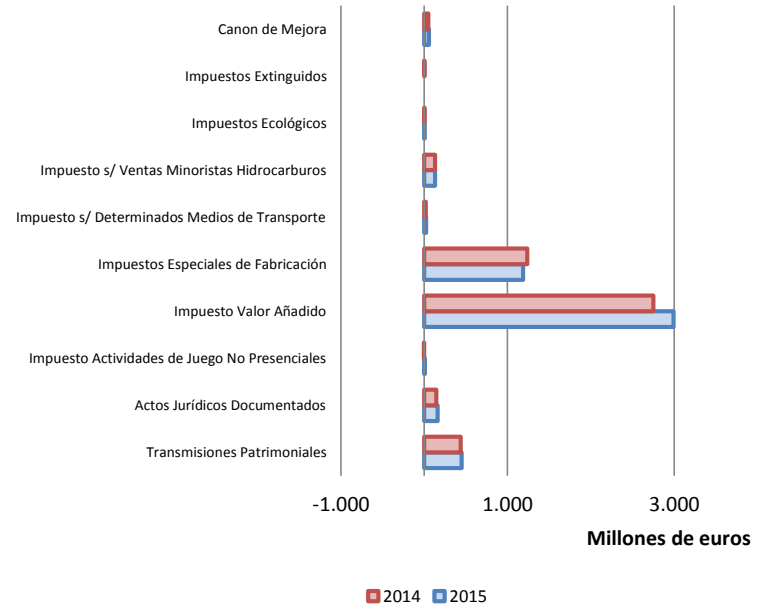
Impuestos Directos. Recaudación Acumulada



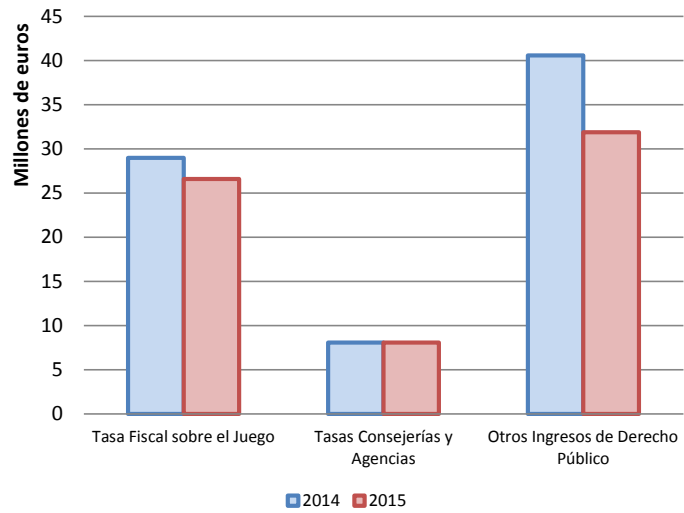
Impuestos Indirectos. Recaudación Mensual



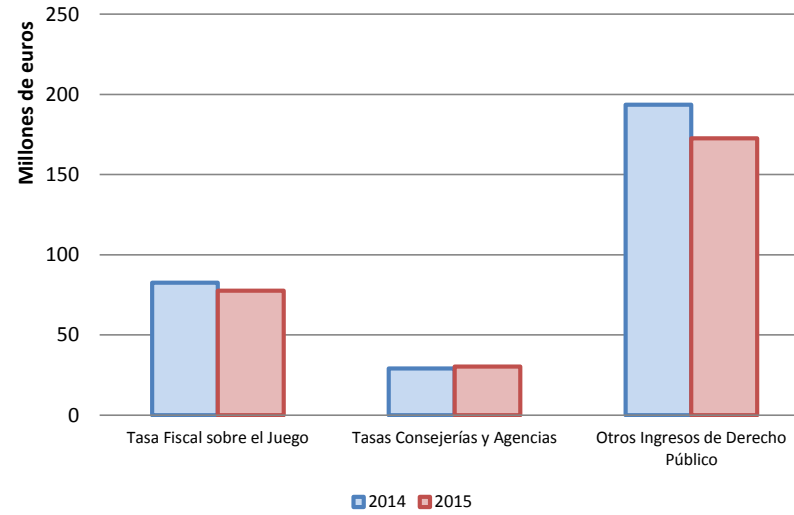
Impuestos Indirectos. Recaudación Acumulada



**Tasas y otros Ingresos de Derecho Público.
Recaudación Mensual**



**Tasas y otros Ingresos de Derecho Público.
Recaudación Acumulada**



1.2. Recaudación Tributaria de la Junta de Andalucía y sus Agencias Administrativas **

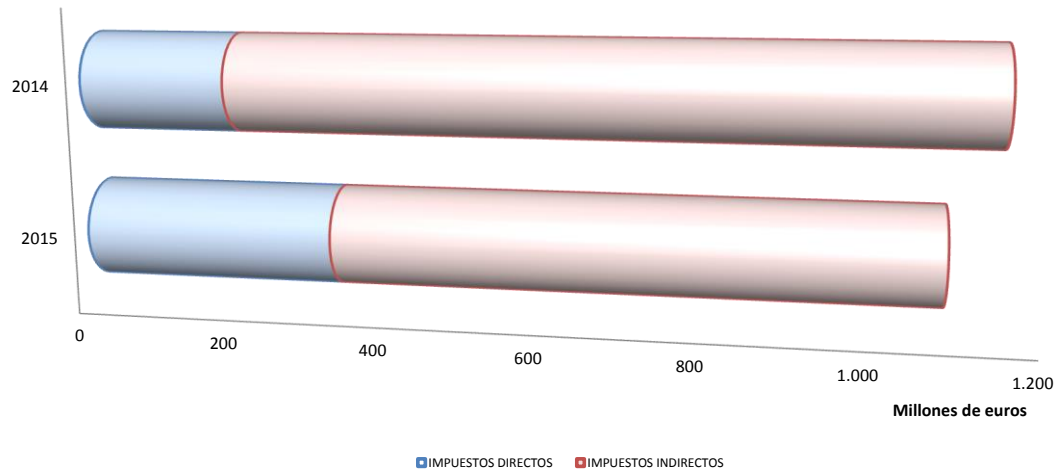
	RECAUDACIÓN MENSUAL			RECAUDACIÓN ACUMULADA		
	JULIO			JULIO		
	2015	2014	% 15/14	2015	2014	% 15/14
IMPUESTOS DIRECTOS						
Impuesto sobre Sucesiones y Donaciones	31.555.189	34.328.353	-8,08	193.834.887	182.321.253	6,32
Impuesto s/ Patrimonio de las Personas Físicas	979.503	100.480	874,82	2.516.711	1.965.954	28,01
Impuesto sobre Depósitos Bancarios	-7.825.701	0	-	14.972.010	34.408.567	-56,49
Tarifa Autonómica del IRPF	307.230.235	160.395.446	91,55	2.427.474.917	2.148.067.264	13,01
TOTAL	331.939.226	194.824.280	70,38	2.638.798.526	2.366.763.037	11,49
IMPUESTOS INDIRECTOS						
Transmisiones Patrimoniales	78.772.048	72.973.463	7,95	448.941.961	435.425.742	3,10
Actos Jurídicos Documentados	27.771.480	26.642.831	4,24	161.677.081	144.566.910	11,84
Impuesto Actividades de Juego No Presenciales	808.767	-4.862.580	116,63	4.844.353	-1.520.101	418,69
Impuesto Valor Añadido	462.784.606	691.958.756	-33,12	2.962.628.974	2.977.528.257	-0,50
Impuestos Especiales de Fabricación	169.282.232	141.163.183	19,92	1.184.975.624	1.199.786.025	-1,23
Impuesto s/ Determinados Medios de Transporte	3.699.136	3.120.556	18,54	22.141.475	19.303.319	14,70
Impuesto s/ Ventas Minoristas Hidrocarburos	19.208.883	19.197.775	0,06	131.405.993	130.628.972	0,59
Impuestos Ecológicos	715.180	60.984	1.072,73	3.505.068	4.058.985	-13,65
Impuestos Extinguidos	0	372	-100,00	0	40.463	-100,00
Canon de Mejora	3.432.114	18.328.663	-81,27	54.983.259	48.858.687	12,54
TOTAL	766.474.446	968.584.001	-20,87	4.975.103.787	4.958.677.259	0,33
TASAS Y OTROS INGRESOS DE DERECHO PÚBLICO						
Tasa Fiscal sobre el Juego	26.588.352	28.972.822	-8,23	77.555.277	82.496.253	-5,99
Tasas Consejerías y Agencias	8.080.148	8.065.448	0,18	30.337.102	29.073.911	4,34
TOTAL	34.668.500	37.038.270	-6,40	107.892.378	111.570.164	-3,30
TOTAL RECAUDACIÓN	1.133.082.172	1.200.446.551	-5,61	7.721.794.691	7.437.010.460	3,83

	RECAUDACIÓN MENSUAL			RECAUDACIÓN ACUMULADA		
	JULIO			JULIO		
	2015	2014	% 15/14	2015	2014	% 15/14
OTROS INGRESOS DE DERECHO PÚBLICO						
Otros Ingresos de Derecho Público	31.865.020	40.576.407	-21,47	172.570.618	193.639.503	-10,88
TOTAL RECAUDACIÓN	1.164.947.193	1.241.022.958	-6,13	7.894.365.309	7.630.649.963	3,46

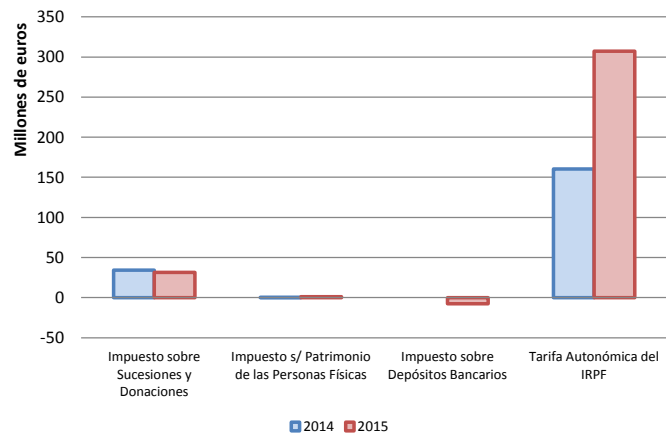
Cifras en euros

**Nota: incluidas las cantidades correspondientes a liquidaciones de ejercicios anteriores por las diferentes figuras tributarias cedidas gestionadas por el Estado

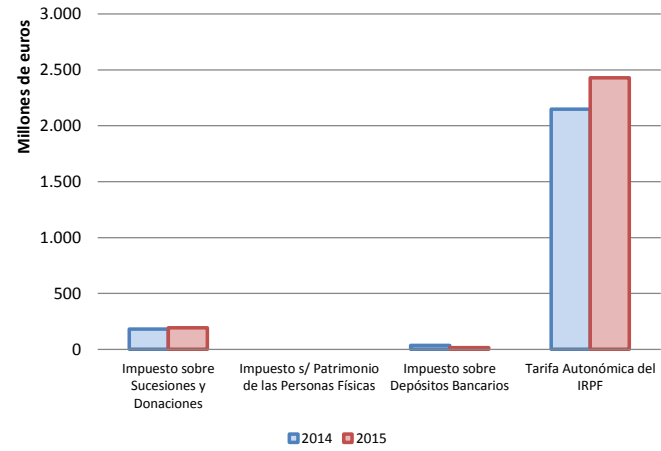
Recaudación Tributaria y liquidaciones años anteriores



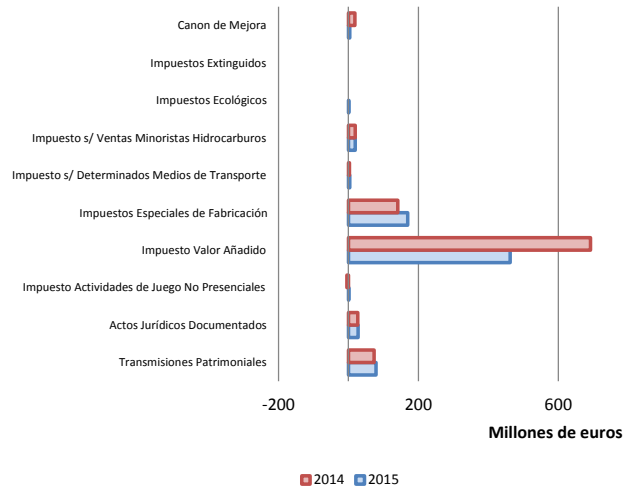
Impuestos Directos. Recaudación Mensual y liquidaciones años anteriores



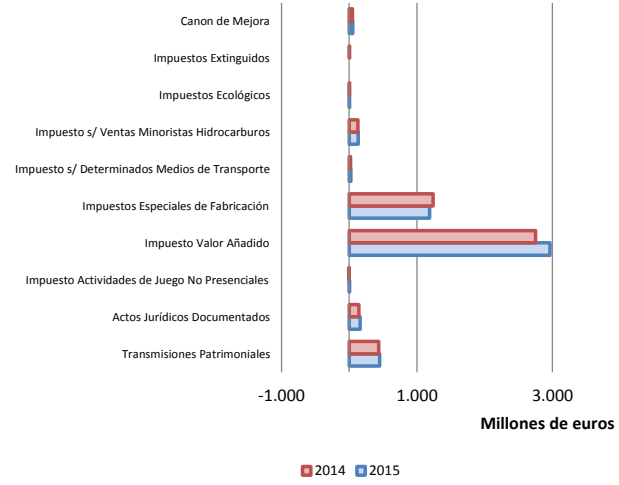
Impuestos Directos. Recaudación Acumulada y liquidaciones años anteriores



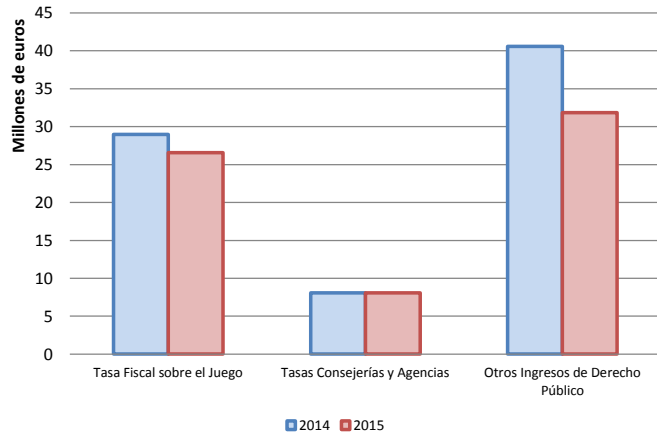
Impuestos Indirectos. Recaudación Mensual y liquidaciones años anteriores



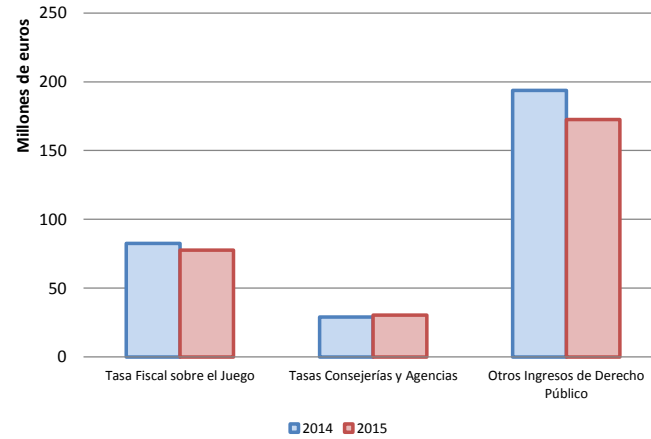
Impuestos Indirectos. Recaudación Acumulada y liquidaciones años anteriores



Tasas y otros Ingresos de Derecho Público. Recaudación Mensual y liquidaciones años anteriores



Tasas y otros Ingresos de Derecho Público. Recaudación Acumulada y liquidaciones años anteriores



1.3. Detalle de la recaudación por las diferentes figuras tributarias propias

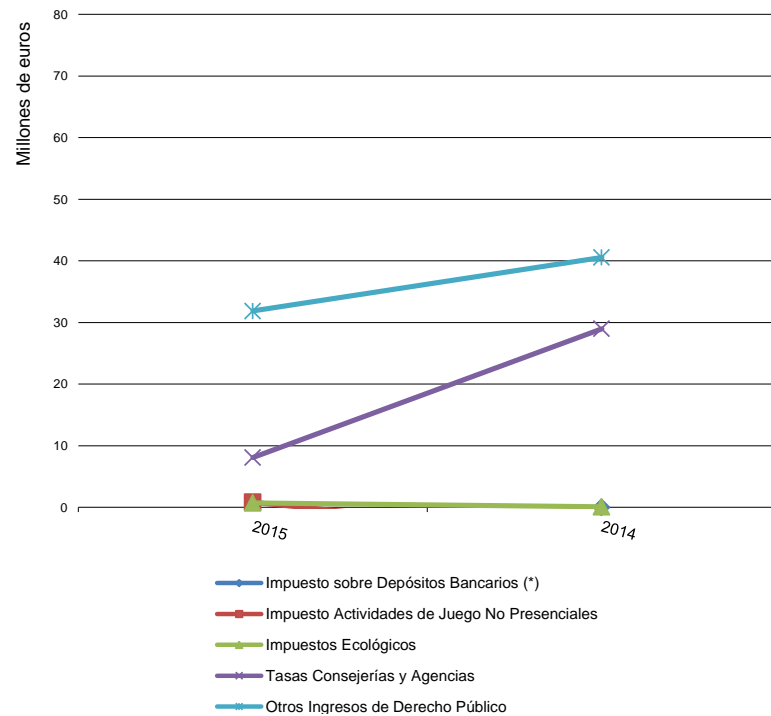
	RECAUDACIÓN MENSUAL			RECAUDACIÓN ACUMULADA		
	JULIO			JULIO		
	2015	2014	% 15/14	2015	2014	% 15/14
IMPUESTOS DIRECTOS						
Impuesto sobre Depósitos Bancarios (*)	-7.825.701	0	-	14.972.010	34.408.567	-56,49
TOTAL	-7.825.701	0	-	14.972.010	34.408.567	-56,49
IMPUESTOS INDIRECTOS						
Impuesto Actividades de Juego No Presenciales	808.767	-4.862.580	116,63	4.844.353	-1.520.101	418,69
Impuestos Ecológicos	715.180	60.984	1.072,73	3.505.068	4.058.985	-13,65
Emisiones Gases a la Atmósfera	475.439	49.029	869,71	1.772.080	2.129.261	-16,77
Vertidos a Aguas Litorales	233.512	2.546	9.073,38	1.563.122	1.626.460	-3,89
Depósitos Residuos Radioactivos	0	0	-	0	0	-
Depósitos Residuos Peligrosos	0	0	-	48.858	88.548	-44,82
Bolsas de Plástico	6.229	9.410	-33,80	121.008	214.716	-43,64
Canon de Mejora	3.432.114	18.328.663	-81,27	54.983.259	48.858.687	12,54
TOTAL	4.956.061	13.527.066	-63,36	63.332.679	51.397.571	23,22
TASAS						
Tasas Consejerías y Agencias	8.080.148	28.972.822	-72,11	77.555.277	82.496.253	-5,99
TOTAL RECAUDACIÓN	5.210.508	42.499.889	-87,74	155.859.966	168.302.392	-7,39
	RECAUDACIÓN MENSUAL			RECAUDACIÓN ACUMULADA		
	JULIO			JULIO		
	2015	2014	% 15/14	2015	2014	% 15/14
Otros Ingresos de Derecho Público	31.865.020	40.576.407	-21,47	172.570.618	193.639.503	-10,88
TOTAL RECAUDACIÓN	37.075.528	83.076.296	-55,37	328.430.584	361.941.894	-9,26

Cifras en euros

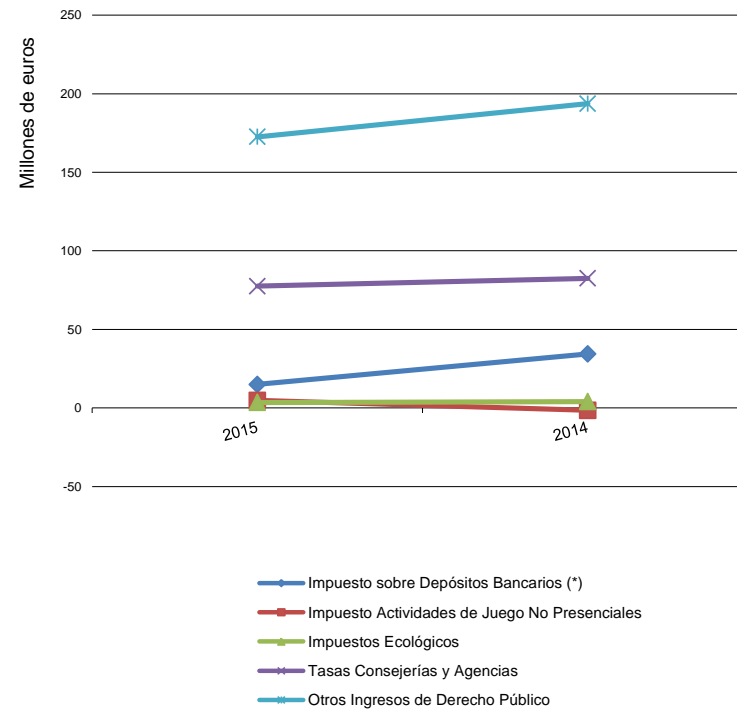
(*) A partir del Acuerdo de Compensación adoptado en Comisión Mixta de Asuntos Económicos y Fiscales del día 23 de diciembre de 2013, los ingresos anuales procedentes Impuesto sobre Depósitos de Clientes en Entidades de Crédito de Andalucía se registran como transferencia.

La recaudación registrada en capítulo I es la obtenida como resultado de las actuaciones de inspección respecto de los ejercicios fiscales 2011 y 2012.

Recaudación Mensual. Figuras Tributarias propias



Recaudación Acumulada. Figuras tributarias propias

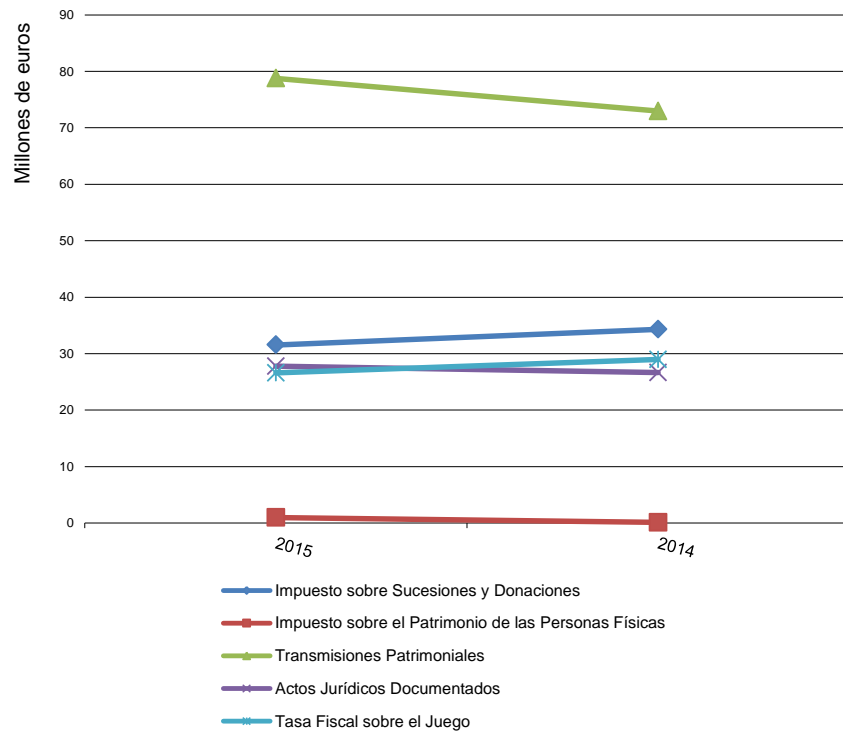


1.4. Detalle de la recaudación por las diferentes figuras tributarias cedidas de gestión propia

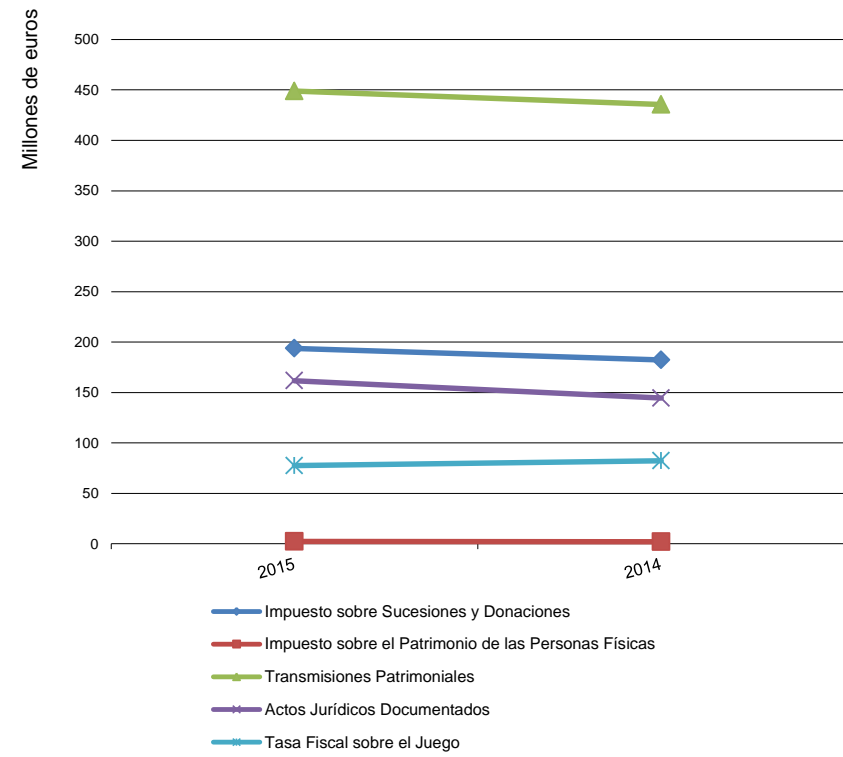
	RECAUDACION MENSUAL			RECAUDACION ACUMULADA		
	JULIO			JULIO		
	2015	2014	% 15/14	2015	2014	% 15/14
IMPUESTOS DIRECTOS						
Impuesto sobre Sucesiones y Donaciones	31.555.189	34.328.353	-8,08	193.834.887	182.321.253	6,32
Impuesto sobre el Patrimonio de las Personas Físicas	979.503	100.480	874,82	2.516.711	1.965.954	28,01
TOTAL	32.534.691	34.428.833	-5,50	196.351.598	184.287.206	6,55
IMPUESTOS INDIRECTOS						
Transmisiones Patrimoniales	78.772.048	72.973.463	7,95	448.941.961	435.425.742	3,10
Actos Jurídicos Documentados	27.771.480	26.642.831	4,24	161.677.081	144.566.910	11,84
Impuestos Extinguidos	0	372	-100,00	0	40.463	-100,00
TOTAL	106.543.528	99.616.665	6,95	610.619.042	580.033.114	5,27
TASAS						
Tasa Fiscal sobre el Juego	26.588.352	28.972.822	-8,23	77.555.277	82.496.253	-5,99
TOTAL	26.588.352	28.972.822	-8,23	77.555.277	82.496.253	-5,99
TOTAL RECAUDACIÓN	165.666.572	163.018.320	1,62	884.525.917	846.816.573	4,45

Cifras en euros

Recaudación mensual. Figuras tributarias cedidas de gestión propia



Recaudación acumulada. Figuras tributarias cedidas de gestión propia



1.5. Detalle de los ingresos por las diferentes figuras tributarias cedidas gestionadas por el Estado sujetas a liquidación

1.5.1. Recaudación de las entregas a cuenta

	RECAUDACIÓN MENSUAL			RECAUDACIÓN ACUMULADA		
	JULIO			JULIO		
	2015	2014	% 15/14	2015	2014	% 15/14
IMPUESTOS DIRECTOS						
Tarifa Autónoma del IRPF	348.310.065	335.233.826	3,90	2.438.170.455	2.346.636.781	3,90
TOTAL	348.310.065	335.233.826	3,90	2.438.170.455	2.346.636.781	3,90
IMPUESTOS INDIRECTOS						
Impuesto Valor Añadido	467.378.036	392.906.773	18,95	2.994.782.980	2.750.347.413	8,89
Impuestos Especiales de Fabricación	169.474.954	176.936.018	-4,22	1.186.324.679	1.238.552.128	-4,22
Impuesto s/ Alcohol	6.321.148	6.333.879	-0,20	44.248.033	44.337.154	-0,20
Impuesto s/ Productos Intermedios	157.527	140.548	12,08	1.102.687	983.838	12,08
Impuesto s/ Cerveza	2.619.654	2.494.778	5,01	18.337.579	17.463.448	5,01
Impuesto s/ Lab. Tabaco	49.564.963	61.279.309	-19,12	346.954.738	428.955.164	-19,12
Impuesto s/ Hidrocarburos. Tarifa Autónoma	91.853.255	85.317.852	7,66	642.972.785	597.224.962	7,66
Impuesto s/ Electricidad	18.958.408	21.369.652	-11,28	132.708.858	149.587.562	-11,28
TOTAL	636.852.990	569.842.792	11,76	4.181.107.659	3.988.899.541	4,82
TOTAL RECAUDACIÓN	985.163.055	905.076.617	8,85	6.619.278.114	6.335.536.322	4,48

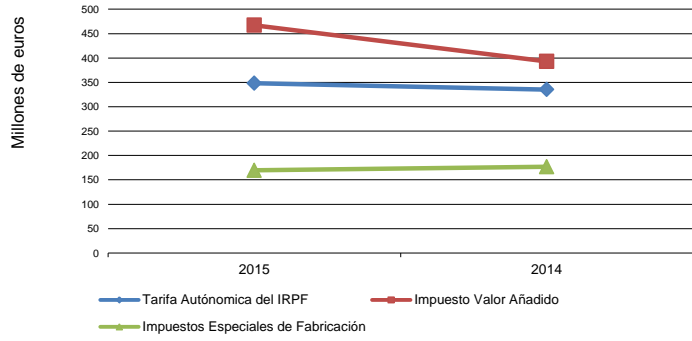
Cifras en euros

1.5.2. Recaudación por liquidaciones de años anteriores

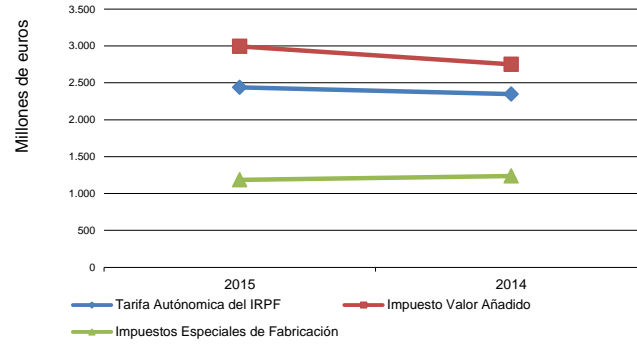
	RECAUDACION MENSUAL			RECAUDACION ACUMULADA		
	JULIO			JULIO		
	2015	2014	% 15/14	2015	2014	% 15/14
IMPUESTOS DIRECTOS						
Tarifa Autónoma del IRPF	-41.079.830	-174.838.379	76,50	-10.695.538	-198.569.517	94,61
TOTAL	-41.079.830	-174.838.379	76,50	-10.695.538	-198.569.517	94,61
IMPUESTOS INDIRECTOS						
Impuesto Valor Añadido	-4.593.429	299.051.983	-101,54	-32.154.006	227.180.843	-114,15
Impuestos Especiales de Fabricación	-192.722	-35.772.836	99,46	-1.349.055	-38.766.103	96,52
Impuesto s/ Alcohol	-29.049	2.054.314	-101,41	-203.343	1.603.139	-112,68
Impuesto s/ Productos Intermedios	-379	67.273	-100,56	-2.651	61.390	-104,32
Impuesto s/ Cerveza	-3.294	1.766.366	-100,19	-23.058	1.715.205	-101,34
Impuesto s/ Lab. Tabaco	-42.745	-30.175.219	99,86	-299.212	-30.839.107	99,03
Impuesto s/ Hidrocarburos. Tarifa Autónoma	-115.458	-43.820.972	99,74	-808.203	-45.614.203	98,23
Impuesto s/ Electricidad	-1.798	34.335.403	-100,01	-12.588	34.307.472	-100,04
TOTAL	-4.786.152	263.279.147	-101,82	-33.503.061	188.414.740	-117,78
TOTAL RECAUDACIÓN	-45.865.981	88.440.768	-151,86	-44.198.599	-10.154.777	-335,25

Cifras en euros

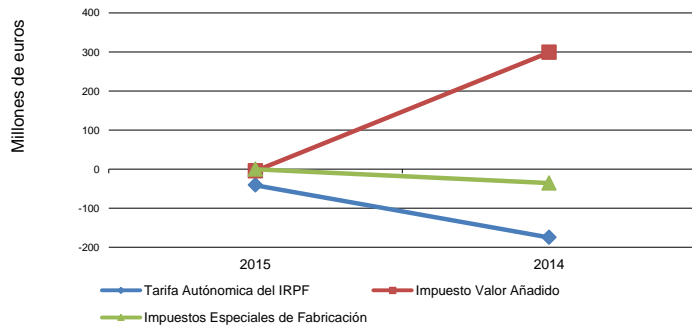
Recaudación mensual. Entregas a cuenta por las Figuras tributarias cedidas gestionadas por el Estado



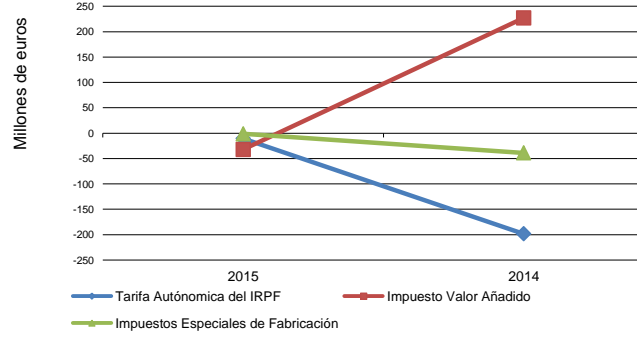
Recaudación acumulada. Entregas a cuenta por las Figuras tributarias cedidas gestionadas por el Estado



Recaudación mensual por liquidaciones de años anteriores. Figuras tributarias cedidas gestionadas por el Estado

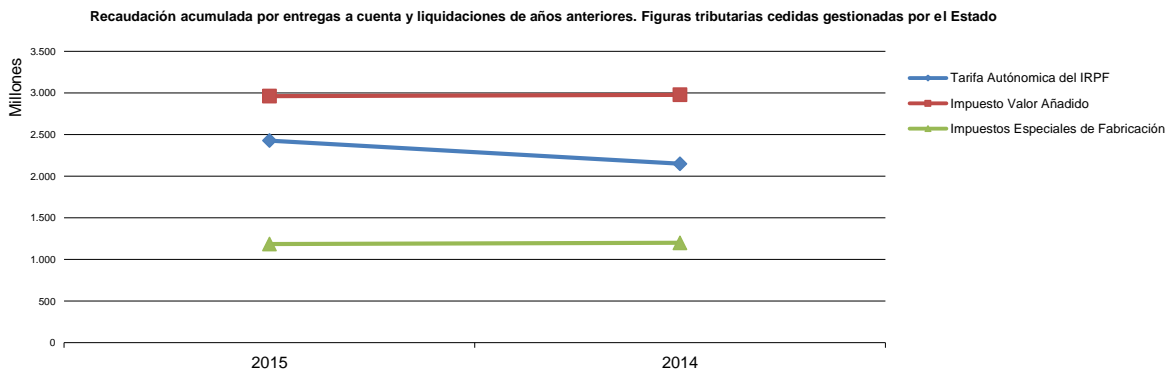
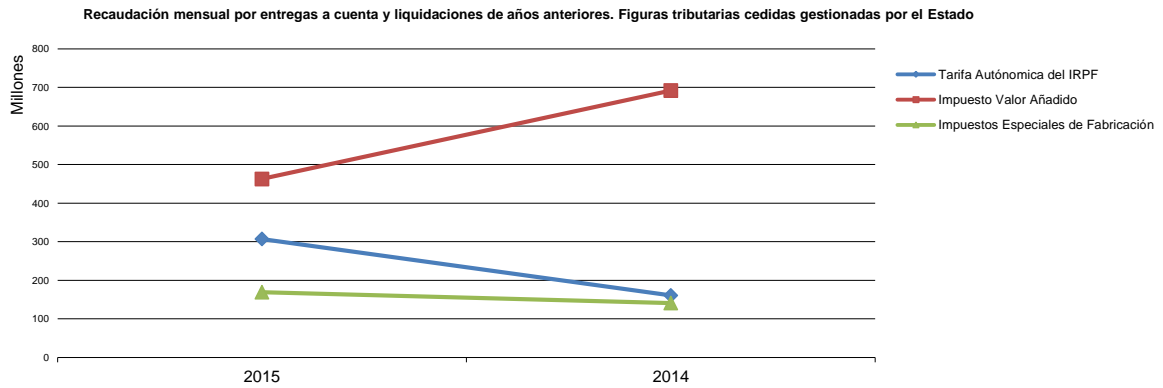


Recaudación acumulada por liquidaciones de años anteriores. Figuras tributarias cedidas gestionadas por el Estado



1.6. Detalle de la recaudación por las diferentes figuras tributarias cedidas gestionadas por el Estado. Entregas a cuenta del ejercicio corriente y Liquidaciones de años anteriores

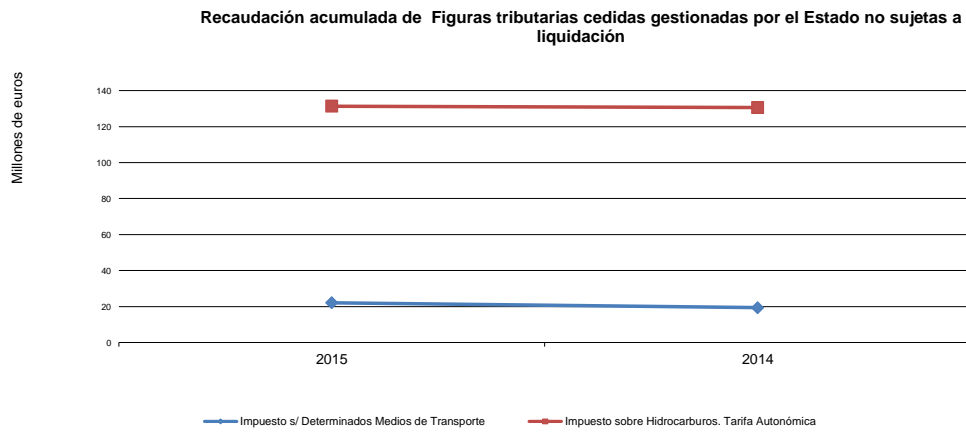
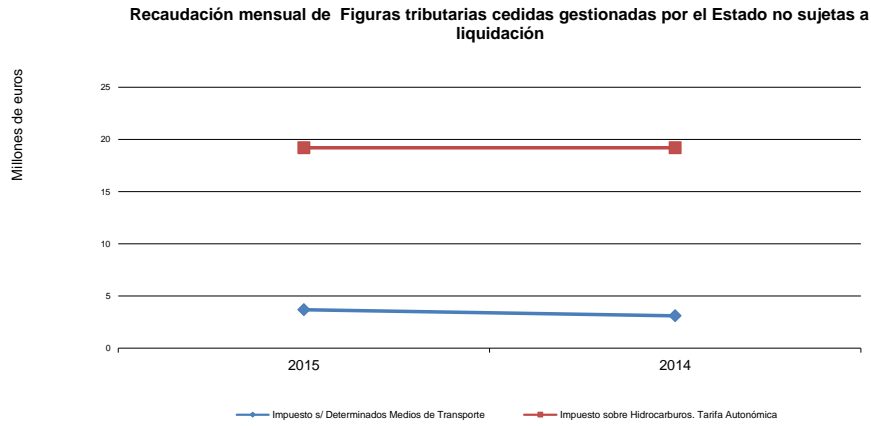
	RECAUDACION MENSUAL			RECAUDACION ACUMULADA			
	JULIO			JULIO			
	2015	2014	% 15/14	2015	2014	% 15/14	
IMPUESTOS DIRECTOS							
Tarifa Autónoma del IRPF	307.230.235	160.395.446	91,55	2.427.474.917	2.148.067.264	13,01	
TOTAL	307.230.235	160.395.446	91,55	2.427.474.917	2.148.067.264	13,01	
IMPUESTOS INDIRECTOS							
Impuesto Valor Añadido	462.784.606	691.958.756	-33,12	2.962.628.974	2.977.528.257	-0,50	
Impuestos Especiales de Fabricación	169.282.232	141.163.183	19,92	1.184.975.624	1.199.786.025	-1,23	
Impuesto s/ Alcohol	6.292.099	8.388.193	-24,99	44.044.690	45.940.293	-4,13	
Impuesto s/ Productos Intermedios	157.148	207.821	-24,38	1.100.035	1.045.229	5,24	
Impuesto s/ Cerveza	2.616.360	4.261.144	-38,60	18.314.521	19.178.653	-4,51	
Impuesto s/ Lab. Tabaco	49.522.218	31.104.090	59,21	346.655.526	398.116.058	-12,93	
Impuesto s/ Hidrocarburos. Tarifa Autónoma	91.737.797	41.496.880	121,07	642.164.582	551.610.758	16,42	
Impuesto s/ Electricidad	18.956.610	55.705.054	-65,97	132.696.270	183.895.034	-27,84	
TOTAL	632.066.838	833.121.939	-24,13	4.147.604.598	4.177.314.281	-0,71	
TOTAL RECAUDACIÓN	939.297.074	993.517.385	-5,46	6.575.079.515	6.325.381.545	3,95	



1.7. Detalle de la Recaudación de las diferentes figuras tributarias cedidas gestionadas por el Estado no sujetas a Liquidación

IMPUESTOS INDIRECTOS	RECAUDACION MENSUAL			RECAUDACION ACUMULADA		
	JULIO			JULIO		
	2015	2014	% 15/14	2015	2014	% 15/14
Impuesto s/ Determinados Medios de Transporte	3.699.136	3.120.556	18,54	22.141.475	19.303.319	14,70
Impuesto sobre Hidrocarburos. Tarifa Autonómica	19.208.883	19.197.775	0,06	131.405.993	130.628.972	0,59
TOTAL RECAUDACION	22.908.019	22.318.331	2,64	153.547.468	149.932.292	2,41

Cifras en euros



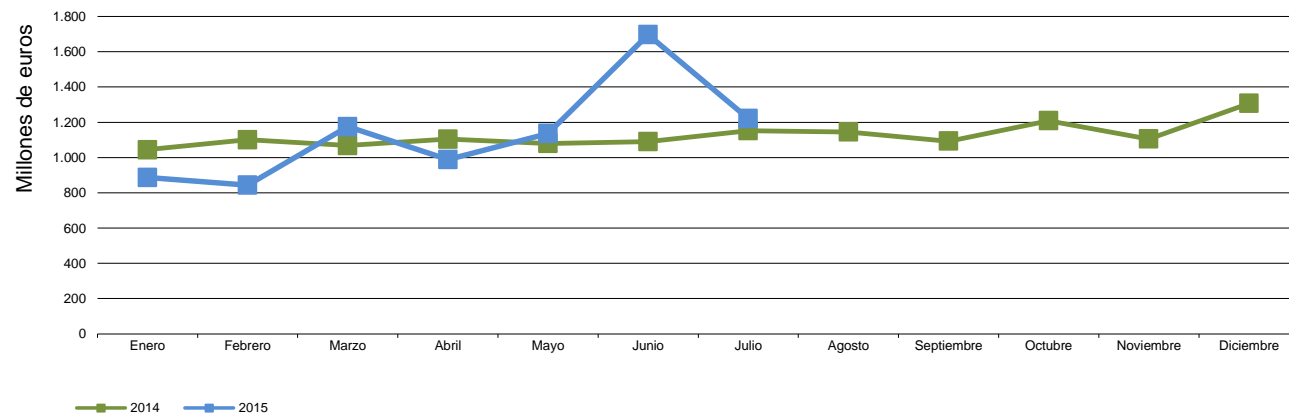
1.8. Recaudación mensual Homogenea* por capítulos. Serie temporal 2015-2014.

	IMPUESTOS DIRECTOS	IMPUESTOS INDIRECTOS	TASAS	OTROS INGRESOS DE DERECHO PÚBLICO	TOTAL MENSUAL	TOTAL MENSUAL ACUMULADO
2014						
Enero	351.877.117	664.142.425	9.123.742	19.325.527	1.044.468.811	1.044.468.811
Febrero	395.519.285	674.277.362	7.307.547	24.284.560	1.101.388.755	2.145.857.566
Marzo	364.984.273	671.805.446	8.635.568	23.244.175	1.068.669.461	3.214.527.027
Abril	361.150.408	680.409.370	33.552.437	29.680.642	1.104.792.858	4.319.319.884
Mayo	362.602.272	682.518.255	6.165.358	28.075.628	1.079.361.513	5.398.681.397
Junio	359.536.540	691.804.807	9.747.243	28.452.562	1.089.541.153	6.488.222.550
Julio	369.662.659	705.304.854	37.038.270	40.576.407	1.152.582.190	7.640.804.740
Agosto	369.580.031	725.621.660	9.726.592	39.669.415	1.144.597.697	8.785.402.437
Septiembre	365.053.809	694.727.619	10.152.582	23.017.013	1.092.951.022	9.878.353.460
Octubre	473.590.115	666.692.579	38.942.265	30.017.455	1.209.242.414	11.087.595.874
Noviembre	367.136.843	694.926.789	14.163.338	29.037.928	1.105.264.898	12.192.860.772
Diciembre	410.910.573	777.307.828	37.015.929	81.902.355	1.307.136.685	13.499.997.456
2015						
Enero	348.310.065	538.147.572	0	0	886.457.637	886.457.637
Febrero	348.310.065	495.410.807	0	0	843.720.872	1.730.178.509
Marzo	394.174.065	695.410.140	25.261.104	60.242.617	1.175.087.925	2.905.266.435
Abril	389.716.230	586.546.744	9.616.989	3.440.190	989.320.153	3.894.586.588
Mayo	400.486.271	673.293.862	21.242.051	41.265.924	1.136.288.109	5.030.874.696
Junio	395.478.312	1.248.537.125	17.103.734	35.756.867	1.696.876.038	6.727.750.734
Julio	373.743.249	780.590.029	34.668.500	31.865.020	1.220.866.799	7.948.617.533

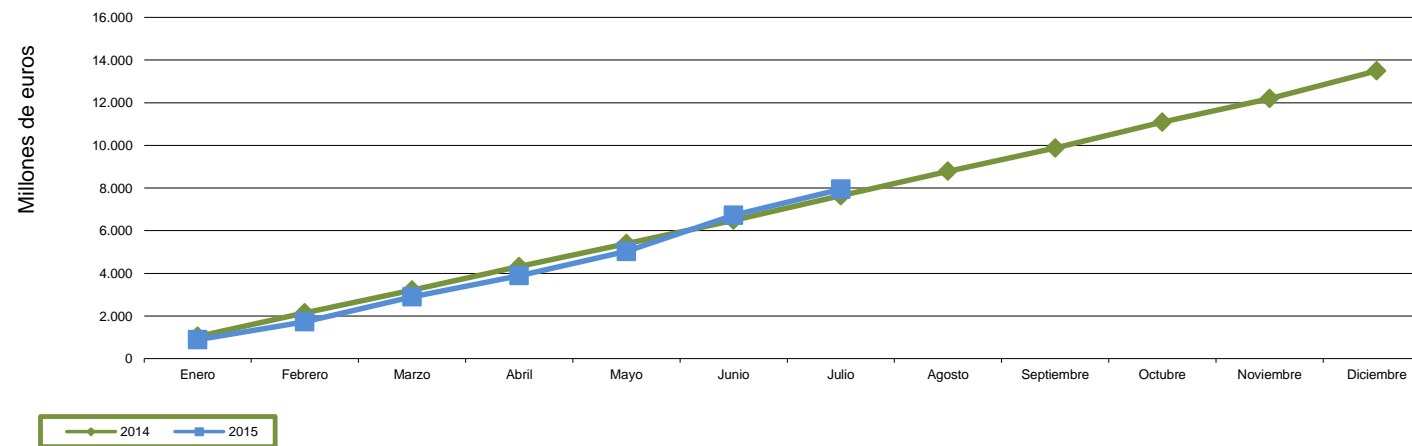
Cifras en euros

*Nota: sin considerar las cantidades correspondientes a liquidaciones de ejercicios anteriores por las diferentes figuras tributarias cedidas gestionadas por el Estado

Recaudación mensual



Recaudación mensual acumulada



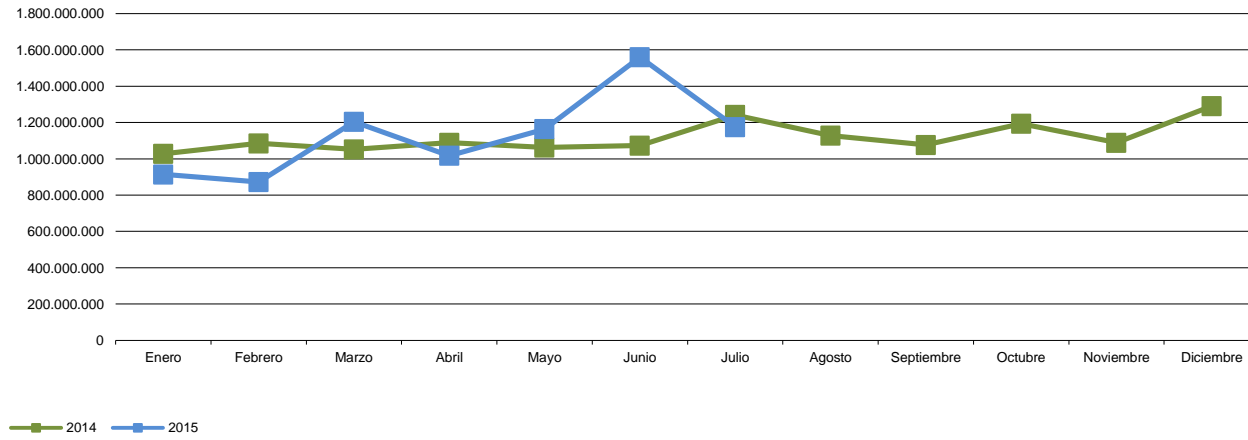
1.9. Recaudación mensual por capítulos. Serie temporal 2015-2014. **

	IMPUESTOS DIRECTOS	IMPUESTOS INDIRECTOS	TASAS	OTROS INGRESOS DE DERECHO PÚBLICO	TOTAL MENSUAL	TOTAL MENSUAL ACUMULADO
2014						
Enero	347.921.927	651.665.024	9.123.742	19.325.527	1.028.036.220	1.028.036.220
Febrero	391.564.096	661.799.961	7.307.547	24.284.560	1.084.956.164	2.112.992.384
Marzo	361.029.083	659.328.045	8.635.568	23.244.175	1.052.236.870	3.165.229.254
Abril	357.195.219	667.931.969	33.552.437	29.680.642	1.088.360.267	4.253.589.521
Mayo	358.647.083	670.040.854	6.165.358	28.075.628	1.062.928.922	5.316.518.443
Junio	355.581.351	679.327.406	9.747.243	28.452.562	1.073.108.562	6.389.627.005
Julio	194.824.280	968.584.001	37.038.270	40.576.407	1.241.022.958	7.630.649.963
Agosto	365.624.842	713.144.258	9.726.592	39.669.415	1.128.165.107	8.758.815.069
Septiembre	361.098.619	682.250.217	10.152.582	23.017.013	1.076.518.432	9.835.333.501
Octubre	469.634.925	654.215.178	38.942.265	30.017.455	1.192.809.823	11.028.143.324
Noviembre	363.181.654	682.449.388	14.163.338	29.037.928	1.088.832.307	12.116.975.631
Diciembre	406.955.383	764.830.426	37.015.929	81.902.355	1.290.704.093	13.407.679.725
2015						
Enero	354.692.510	559.652.307	0	0	914.344.818	914.344.818
Febrero	354.692.510	516.915.542	0	0	871.608.052	1.785.952.869
Marzo	400.556.510	716.914.875	25.261.104	60.242.617	1.202.975.105	2.988.927.975
Abril	396.098.676	608.051.479	9.616.989	3.440.190	1.017.207.333	4.006.135.308
Mayo	406.868.716	694.116.488	21.242.051	41.265.924	1.163.493.179	5.169.628.487
Junio	393.950.378	1.112.978.650	17.103.734	35.756.867	1.559.789.629	6.729.418.117
Julio	332.663.420	775.803.877	34.668.500	31.865.020	1.175.000.817	7.904.418.934

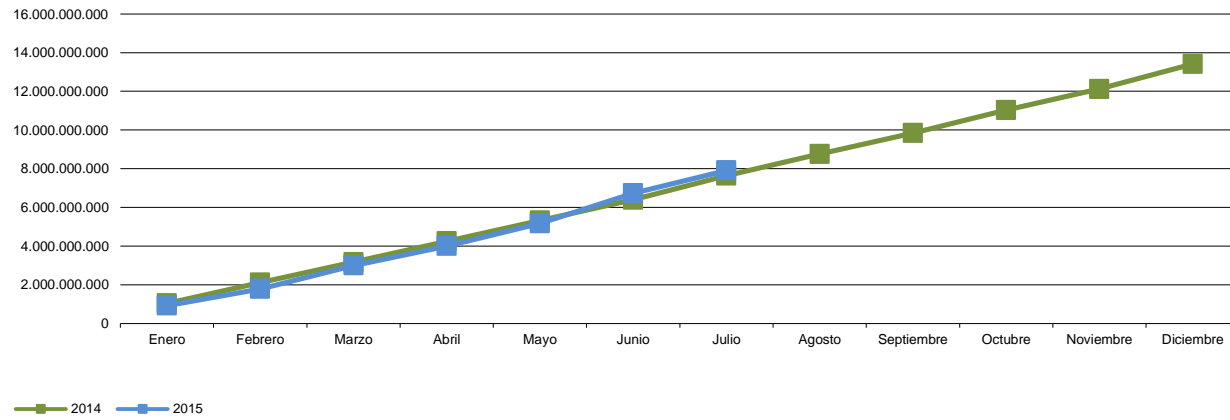
Cifras en euros

**Nota: incluidas las cantidades correspondientes a liquidaciones de ejercicios anteriores por las diferentes figuras tributarias cedidas gestionadas por el Estado

Recaudación mensual y Liquidación de años anteriores



Recaudación mensual acumulada y Liquidación de años anteriores



2. Recaudación Provincial de los Tributos gestionados por la Junta de Andalucía y sus Agencias Administrativas. Desglose por Conceptos

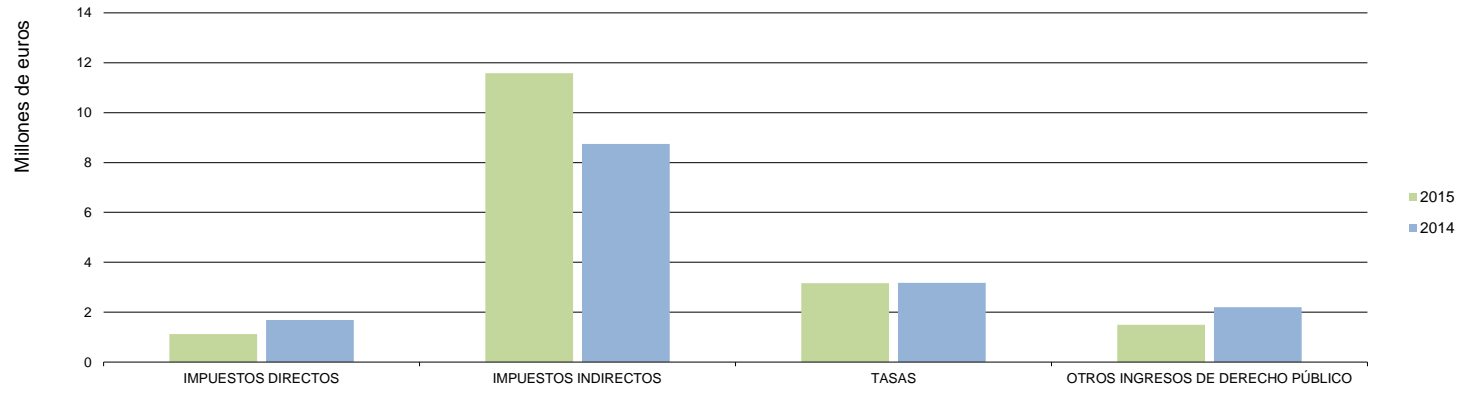
2.1. Almería. Recaudación mensual 2015-2014

	RECAUDACIÓN MENSUAL			RECAUDACIÓN ACUMULADA		
	JULIO			JULIO		
	2015	2014	% 15/14	2015	2014	% 15/14
IMPUESTOS DIRECTOS						
Impuesto sobre Sucesiones y Donaciones	1.099.662	1.669.577	-34,14	11.401.129	12.110.045	-5,85
Impuesto sobre el Patrimonio de las Personas Físicas	18.208	10.770	69,06	142.503	131.794	8,13
Impuesto sobre Depósitos Bancarios	0	0	-	0	0	-
TOTAL	1.117.870	1.680.347	-33,47	11.543.632	12.241.838	-5,70
IMPUESTOS INDIRECTOS						
Transmisiones Patrimoniales	8.090.017	5.659.020	42,96	37.089.393	39.283.526	-5,59
Actos Jurídicos Documentados	3.016.152	3.084.193	-2,21	16.035.279	14.507.959	10,53
Impuesto Actividades de Juego No Presenciales	0	0	-	0	0	-
Impuestos Ecológicos	470.128	2.725	17.150,68	1.122.483	1.538.917	-27,06
Impuestos Extinguidos	0	0	-	0	0	-
Canon de Mejora	0	0	-	0	0	-
TOTAL	11.576.297	8.745.938	32,36	54.247.154	55.330.402	-1,96
TASAS						
Tasa Fiscal sobre el Juego	2.662.166	2.730.920	-2,52	6.256.036	6.613.664	-5,41
Tasas Consejerías y Agencias	499.520	440.842	13,31	1.682.424	1.613.646	4,26
TOTAL	3.161.687	3.171.762	-0,32	7.938.460	8.227.310	-3,51
TOTAL RECAUDACIÓN	15.855.854	13.598.046	16,60	73.729.246	75.799.550	-2,73

	RECAUDACION MENSUAL			RECAUDACION ACUMULADA		
	JULIO			JULIO		
	2015	2014	% 15/14	2015	2014	% 15/14
OTROS INGRESOS DE DERECHO PÚBLICO						
Otros Ingresos de Derecho Público	1.492.305	2.205.909	-32,35	6.603.074	8.077.708	-18,26
TOTAL RECAUDACIÓN	17.348.159	15.803.956	9,77	80.332.320	83.877.258	-4,23

Cifras en euros

Almería. Recaudación mensual por conceptos



Almería. Recaudación acumulada por conceptos



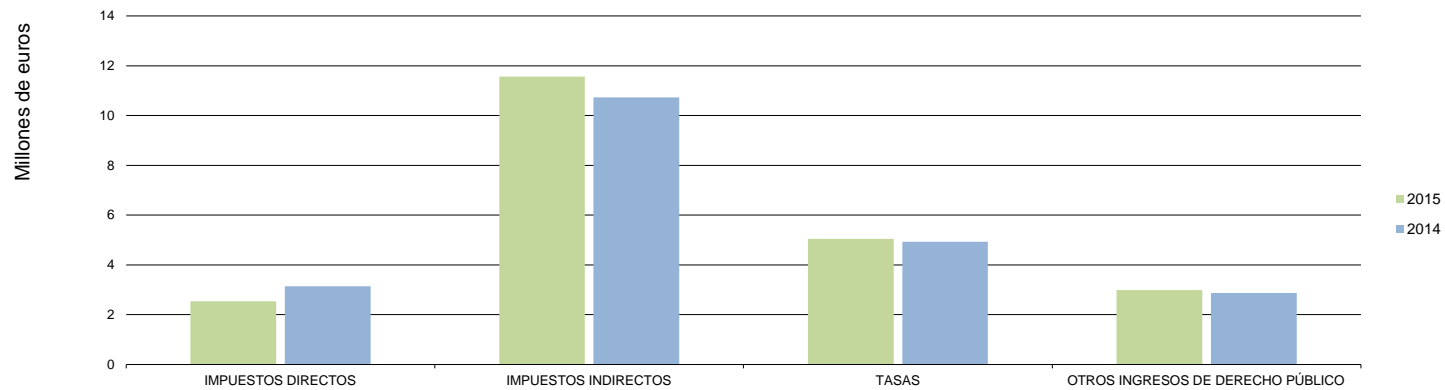
2.2. Cádiz. Recaudación mensual 2015-2014

	RECAUDACIÓN MENSUAL			RECAUDACIÓN ACUMULADA		
	JULIO			JULIO		
	2015	2014	% 15/14	2015	2014	% 15/14
IMPUESTOS DIRECTOS						
Impuesto sobre Sucesiones y Donaciones	2.550.969	3.094.325	-17,56	28.587.726	25.898.870	10,38
Impuesto sobre el Patrimonio de las Personas Físicas	-15.932	49.944	-131,90	236.206	538.558	-56,14
Impuesto sobre Depósitos Bancarios	0	0	-	0	0	-
TOTAL	2.535.037	3.144.270	-19,38	28.823.932	26.437.427	9,03
IMPUESTOS INDIRECTOS						
Transmisiones Patrimoniales	8.711.240	8.266.073	5,39	47.477.655	51.192.102	-7,26
Actos Jurídicos Documentados	2.832.815	2.465.563	14,90	15.444.631	17.236.054	-10,39
Impuesto Actividades de Juego No Presenciales	0	0	-	0	0	-
Impuestos Ecológicos	19.173	613	3025,97	664.842	817.102	-18,63
Impuestos Extinguidos	0	0	-	0	2.930	-100,00
Canon de Mejora	0	0	-	0	0	-
TOTAL	11.563.228	10.732.250	7,74	63.587.127	69.248.188	-8,18
TASAS						
Tasa Fiscal sobre el Juego	4.431.908	4.058.116	9,21	13.238.916	13.900.117	-4,76
Tasas Consejerías y Agencias	606.887	874.261	-30,58	1.961.063	2.287.990	-14,29
TOTAL	5.038.795	4.932.377	2,16	15.199.979	16.188.106	-6,10
TOTAL RECAUDACIÓN	19.137.060	18.808.896	1,74	107.611.038	111.873.721	-3,81

	RECAUDACION MENSUAL			RECAUDACION ACUMULADA		
	JULIO			JULIO		
	2015	2014	% 15/14	2015	2014	% 15/14
OTROS INGRESOS DE DERECHO PÚBLICO						
Otros Ingresos de Derecho Público	2.982.097	2.876.793	3,66	10.812.846	14.348.161	-24,64
TOTAL RECAUDACIÓN	22.119.157	21.685.689	2,00	118.423.884	126.221.882	-6,18

Cifras en euros

Cádiz. Recaudación mensual por conceptos



Cádiz. Recaudación acumulada por conceptos



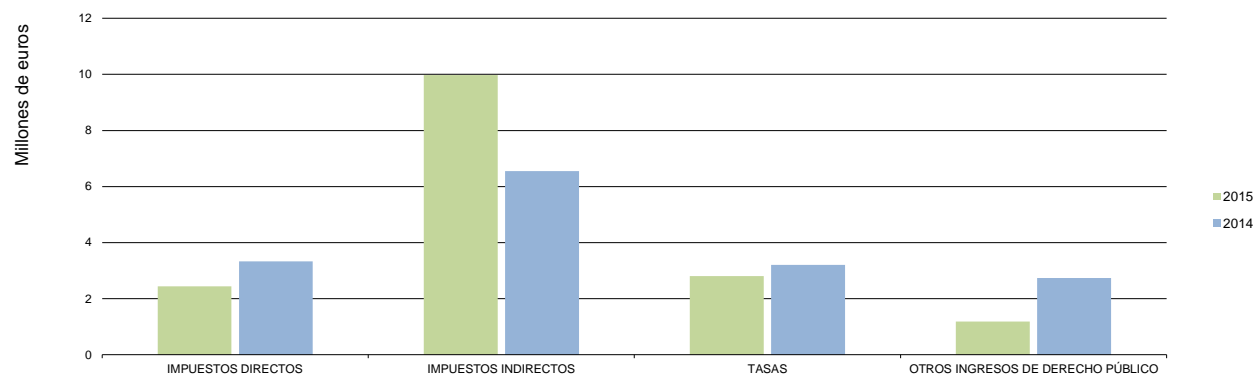
2.3. Córdoba. Recaudación mensual 2015-2014

	RECAUDACIÓN MENSUAL			RECAUDACIÓN ACUMULADA		
	JULIO			JULIO		
	2015	2014	% 15/14	2015	2014	% 15/14
IMPUESTOS DIRECTOS						
Impuesto sobre Sucesiones y Donaciones	2.434.108	3.306.855	-26,39	16.292.265	22.628.713	-28,00
Impuesto sobre el Patrimonio de las Personas Físicas	1.482	23.008	-93,56	40.345	151.813	-73,42
Impuesto sobre Depósitos Bancarios	0	0	-	0	0	-
TOTAL	2.435.590	3.329.863	-26,86	16.332.610	22.780.526	-28,30
IMPUESTOS INDIRECTOS						
Transmisiones Patrimoniales	7.246.843	4.496.513	61,17	28.124.428	24.093.411	16,73
Actos Jurídicos Documentados	2.725.717	2.047.918	33,10	12.918.416	10.273.712	25,74
Impuesto Actividades de Juego No Presenciales	0	0	-	0	0	-
Impuestos Ecológicos	8.416	1.155	628,42	86.958	70.924	22,61
Impuestos Extinguidos	0	0	-	0	0	-
Canon de Mejora	0	0	-	0	0	-
TOTAL	9.980.976	6.545.586	52,48	41.129.802	34.438.046	19,43
TASAS						
Tasa Fiscal sobre el Juego	2.386.913	2.487.446	-4,04	5.938.798	6.451.746	-7,95
Tasas Consejerías y Agencias	412.348	719.658	-42,70	1.753.849	2.135.683	-17,88
TOTAL	2.799.261	3.207.104	-12,72	7.692.647	8.587.429	-10,42
TOTAL RECAUDACIÓN	15.215.827	13.082.554	16,31	65.155.058	65.806.001	-0,99

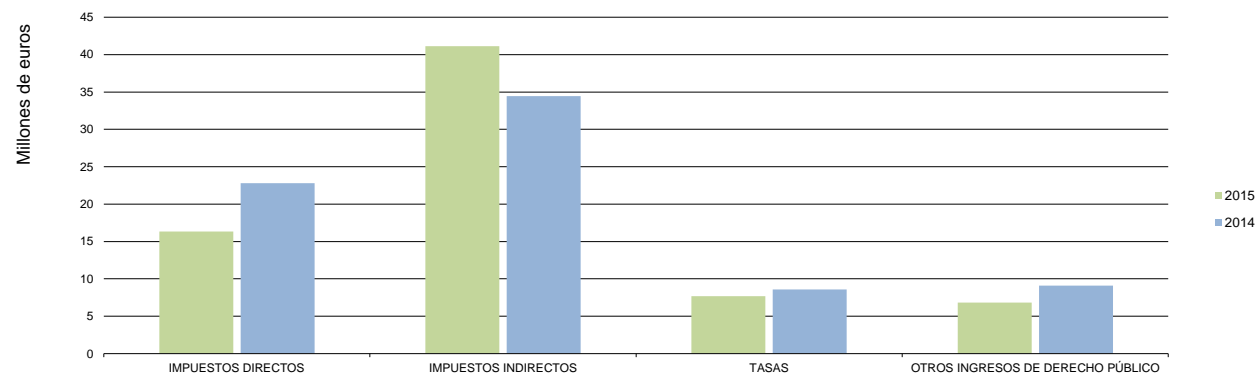
	RECAUDACIÓN MENSUAL			RECAUDACIÓN ACUMULADA		
	JULIO			JULIO		
	2015	2014	% 15/14	2015	2014	% 15/14
OTROS INGRESOS DE DERECHO PÚBLICO						
Otros Ingresos de Derecho Público	1.185.287	2.733.574	-56,64	6.837.082	9.099.653	-24,86
TOTAL RECAUDACIÓN	16.401.114	15.816.128	3,70	71.992.140	74.905.654	-3,89

Cifras en euros

Córdoba. Recaudación mensual por conceptos



Córdoba. Recaudación acumulada por conceptos



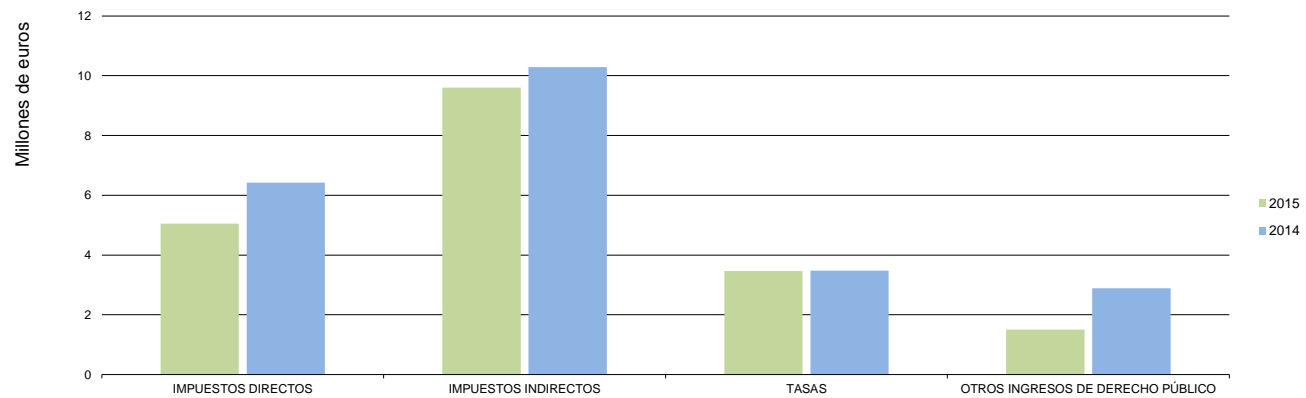
2.4. Granada. Recaudación mensual 2015-2014

	RECAUDACIÓN MENSUAL			RECAUDACIÓN ACUMULADA		
	JULIO			JULIO		
	2015	2014	% 15/14	2015	2014	% 15/14
IMPUESTOS DIRECTOS						
Impuesto sobre Sucesiones y Donaciones	5.038.480	6.411.714	-21,42	24.112.395	25.144.530	-4,10
Impuesto sobre el Patrimonio de las Personas Físicas	9.706	8.990	7,96	66.263	184.076	-64,00
Impuesto sobre Depósitos Bancarios	0	0	-	0	0	-
TOTAL	5.048.186	6.420.704	-21,38	24.178.658	25.328.606	-4,54
IMPUESTOS INDIRECTOS						
Transmisiones Patrimoniales	5.361.464	6.750.932	-20,58	38.339.419	39.333.436	-2,53
Actos Jurídicos Documentados	4.239.414	3.535.780	19,90	15.679.451	15.490.561	1,22
Impuesto Actividades de Juego No Presenciales	0	0	-	0	0	-
Impuestos Ecológicos	541	985	-45,04	70.698	66.248	6,72
Impuestos Extinguidos	0	0	-	0	26	-100,00
Canon de Mejora	0	0	-	0	0	-
TOTAL	9.601.419	10.287.697	-6,67	54.089.567	54.890.271	-1,46
TASAS						
Tasa Fiscal sobre el Juego	2.685.797	2.753.732	-2,47	6.184.317	6.674.191	-7,34
Tasas Consejerías y Agencias	779.446	726.288	7,32	2.286.608	2.394.670	-4,51
TOTAL	3.465.244	3.480.020	-0,42	8.470.925	9.068.861	-6,59
TOTAL RECAUDACIÓN	18.114.848	20.188.421	-10,27	86.739.150	89.287.738	-2,85

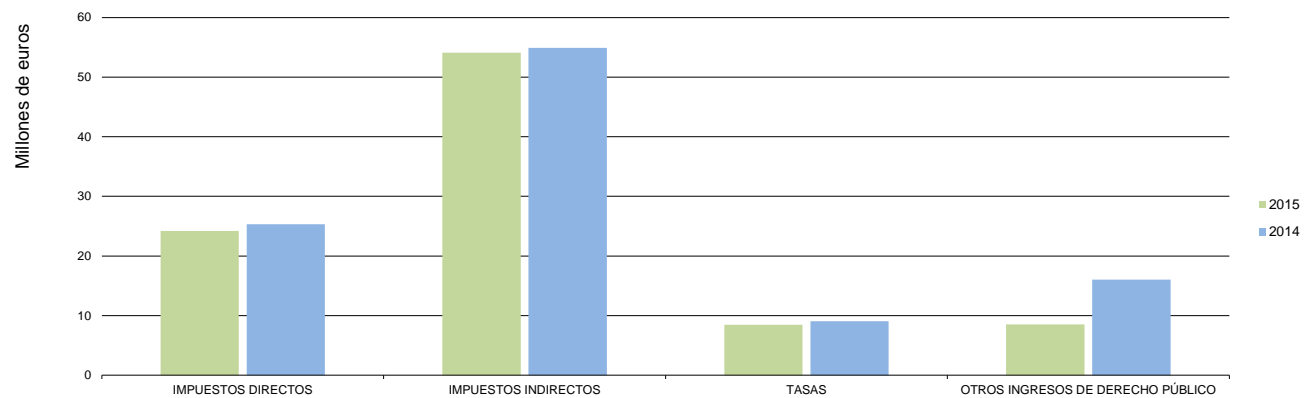
	RECAUDACION MENSUAL			RECAUDACION ACUMULADA		
	JULIO			JULIO		
	2015	2014	% 15/14	2015	2014	% 15/14
OTROS INGRESOS DE DERECHO PÚBLICO						
Otros Ingresos de Derecho Público	1.500.786	2.889.486	-48,06	8.488.467	16.054.434	-47,13
TOTAL RECAUDACIÓN	19.615.635	23.077.907	-15,00	95.227.617	105.342.173	-9,60

Cifras en euros

Granada. Recaudación mensual por conceptos



Granada. Recaudación acumulada por conceptos



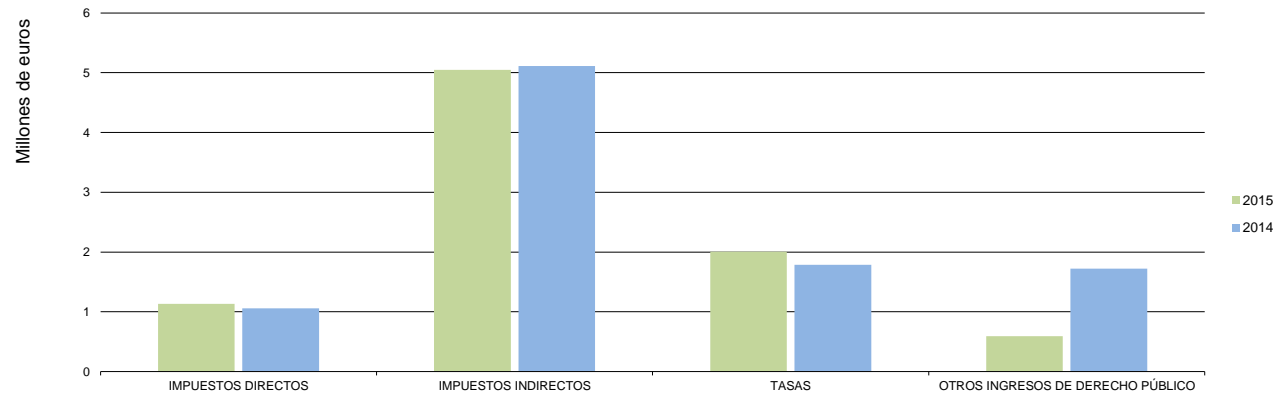
2.5. Huelva. Recaudación mensual 2015-2014

	RECAUDACIÓN MENSUAL				RECAUDACIÓN ACUMULADA			
	JULIO				JULIO			
	2015	2014	% 15/14		2015	2014	% 15/14	
IMPUESTOS DIRECTOS								
Impuesto sobre Sucesiones y Donaciones	1.130.426	1.054.515	7,20		7.249.237	11.745.657	-38,28	
Impuesto sobre el Patrimonio de las Personas Físicas	0	1.259	-100,00		28.296	23.203	21,95	
Impuesto sobre Depósitos Bancarios	0	0	-		0	0	-	
TOTAL	1.130.426	1.055.774	7,07		7.277.533	11.768.860	-38,16	
IMPUESTOS INDIRECTOS								
Transmisiones Patrimoniales	3.498.888	3.903.354	-10,36		19.210.076	25.160.595	-23,65	
Actos Jurídicos Documentados	1.344.078	1.156.106	16,26		5.775.983	8.444.969	-31,60	
Impuesto Actividades de Juego No Presenciales	0	0	-		0	0	-	
Impuestos Ecológicos	204.109	51.916	293,16		977.907	765.248	27,79	
Impuestos Extinguidos	0	0	-		0	0	-	
Canon de Mejora	0	0	-		0	0	-	
TOTAL	5.047.074	5.111.375	-1,26		25.963.966	34.370.813	-24,46	
TASAS								
Tasa Fiscal sobre el Juego	1.802.271	1.486.469	21,25		6.647.406	5.687.041	16,89	
Tasas Consejerías y Agencias	204.462	297.458	-31,26		951.093	973.184	-2,27	
TOTAL	2.006.733	1.783.927	12,49		7.598.499	6.660.225	14,09	
TOTAL RECAUDACIÓN	8.184.233	7.951.077	2,93		40.839.998	52.799.897	-22,65	

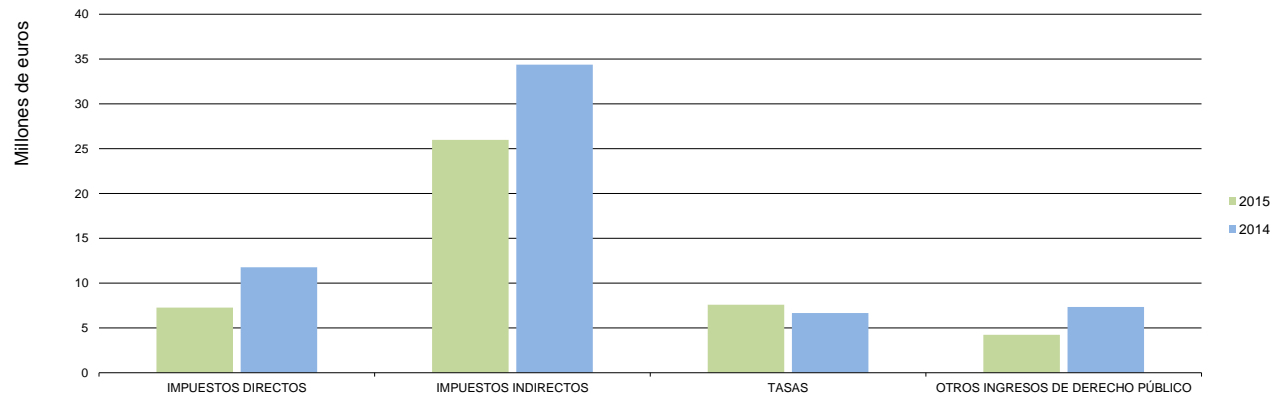
	RECAUDACION MENSUAL				RECAUDACION ACUMULADA			
	JULIO				JULIO			
	2015	2014	% 15/14		2015	2014	% 15/14	
OTROS INGRESOS DE DERECHO PÚBLICO								
Otros Ingresos de Derecho Público	590.531	1.720.028	-65,67		4.215.935	7.347.340	-42,62	
TOTAL RECAUDACIÓN	8.774.764	9.671.104	-9,27		45.055.933	60.147.238	-25,09	

Cifras en euros

Huelva. Recaudación mensual por conceptos



Huelva. Recaudación acumulada por conceptos



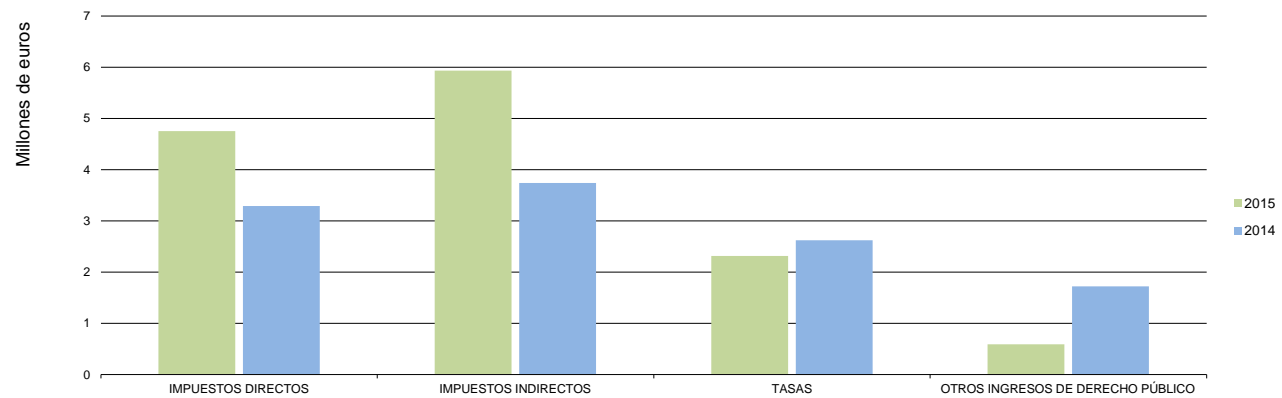
2.6. Jaén. Recaudación mensual 2015-2014

	RECAUDACIÓN MENSUAL			RECAUDACIÓN ACUMULADA		
	JULIO			JULIO		
	2015	2014	% 15/14	2015	2014	% 15/14
IMPUESTOS DIRECTOS						
Impuesto sobre Sucesiones y Donaciones	4.811.256	3.288.703	46,30	16.241.276	14.789.470	9,82
Impuesto sobre el Patrimonio de las Personas Físicas	-60.697	2.146	-2.927,98	18.679	104.298	-82,09
Impuesto sobre Depósitos Bancarios	0	0	-	0	0	-
TOTAL	4.750.559	3.290.849	44,36	16.259.956	14.893.768	9,17
IMPUESTOS INDIRECTOS						
Transmisiones Patrimoniales	4.680.769	2.735.255	71,13	21.133.123	18.019.308	17,28
Actos Jurídicos Documentados	1.239.796	1.001.678	23,77	6.514.305	6.575.263	-0,93
Impuesto Actividades de Juego No Presenciales	0	0	-	0	0	-
Impuestos Ecológicos	10.629	1.003	959,55	52.645	50.283	4,70
Impuestos Extinguidos	0	0	-	0	0	-
Canon de Mejora	0	0	-	0	0	-
TOTAL	5.931.195	3.737.937	58,68	27.700.073	24.644.854	12,40
TASAS, PRECIOS PÚBLICOS Y OTROS INGRESOS						
Tasa Fiscal sobre el Juego	1.911.061	2.066.188	-7,51	4.087.065	4.498.934	-9,15
Tasas Consejerías y Agencias	403.127	554.746	-27,33	1.565.936	1.781.626	-12,11
TOTAL	2.314.188	2.620.933	-11,70	5.653.001	6.280.559	-9,99
TOTAL RECAUDACIÓN	12.995.941	9.649.719	34,68	49.613.030	45.819.182	8,28

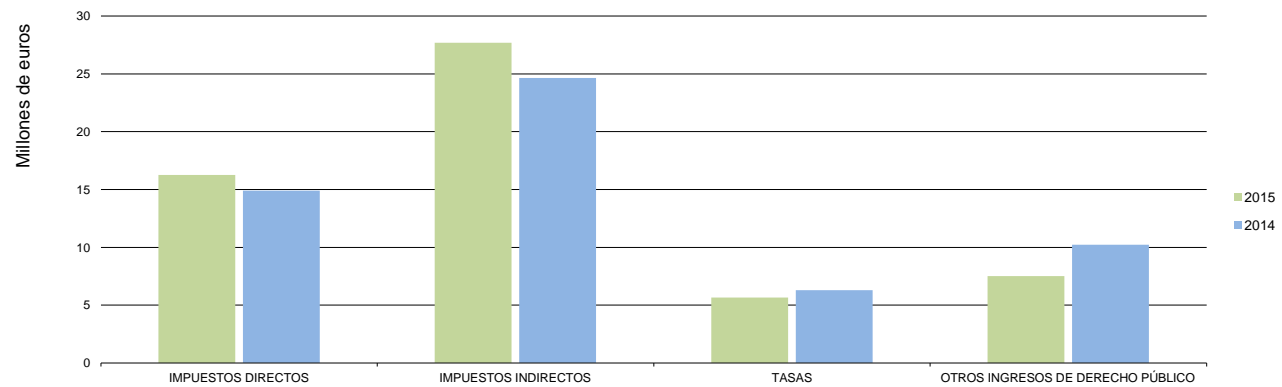
	RECAUDACION MENSUAL			RECAUDACION ACUMULADA		
	JULIO			JULIO		
	2015	2014	% 15/14	2015	2014	% 15/14
OTROS INGRESOS DE DERECHO PÚBLICO						
Otros Ingresos de Derecho Público	590.531	1.720.028	-65,67	7.522.584	10.211.160	-26,33
TOTAL RECAUDACIÓN	13.586.472	11.369.747	19,50	57.135.614	56.030.341	1,97

Cifras en euros

Jaén. Recaudación mensual por conceptos



Jaén. Recaudación acumulada por conceptos



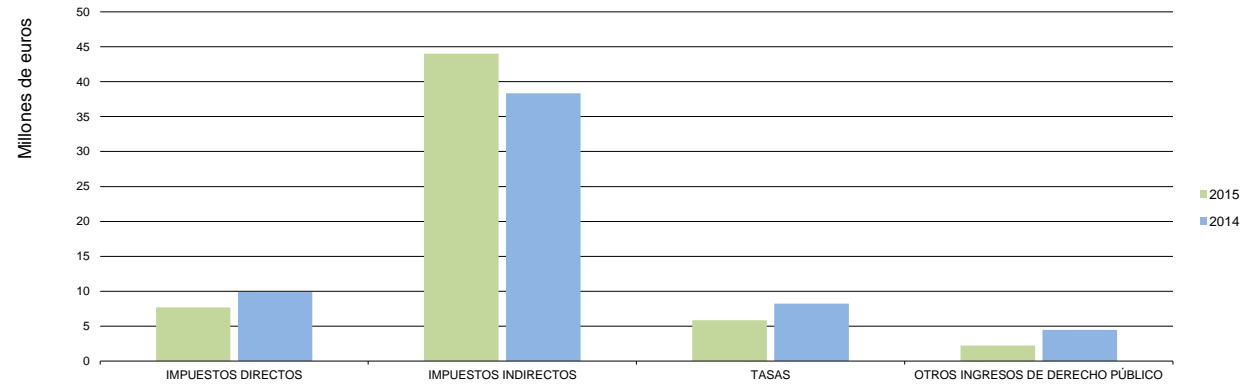
2.7. Málaga. Recaudación mensual 2015-2014

	RECAUDACIÓN MENSUAL			RECAUDACIÓN ACUMULADA		
	JULIO			JULIO		
	2015	2014	% 15/14	2015	2014	% 15/14
IMPUESTOS DIRECTOS						
Impuesto sobre Sucesiones y Donaciones	7.071.623	9.850.243	-28,21	42.147.607	39.042.234	7,95
Impuesto sobre el Patrimonio de las Personas Físicas	576.922	29.440	1.859,67	1.437.767	556.696	158,27
Impuesto sobre Depósitos Bancarios	0	0	-	0	0	-
TOTAL	7.648.545	9.879.683	-22,58	43.585.375	39.598.929	10,07
IMPUESTOS INDIRECTOS						
Transmisiones Patrimoniales	34.120.241	31.839.553	7,16	179.492.452	181.768.553	-1,25
Actos Jurídicos Documentados	9.889.509	6.520.818	51,66	49.225.835	40.439.267	21,73
Impuesto Actividades de Juego No Presenciales	0	0	-	0	0	-
Impuestos Ecológicos	1.478	1.358	8,81	156.076	134.837	15,75
Impuestos Extinguidos	0	0	-	0	35.818	-100,00
Canon de Mejora	0	0	-	0	0	-
TOTAL	44.011.228	38.361.729	14,73	228.874.363	222.378.474	2,92
TASAS, PRECIOS PÚBLICOS Y OTROS INGRESOS						
Tasa Fiscal sobre el Juego	4.670.579	6.964.583	-32,94	17.782.856	20.485.860	-13,19
Tasas Consejerías y Agencias	1.162.453	1.236.388	-5,98	3.373.596	3.174.808	6,26
TOTAL	5.833.033	8.200.971	-28,87	21.156.452	23.660.668	-10,58
TOTAL RECAUDACIÓN	57.492.806	56.442.383	1,86	293.616.190	285.638.071	2,79

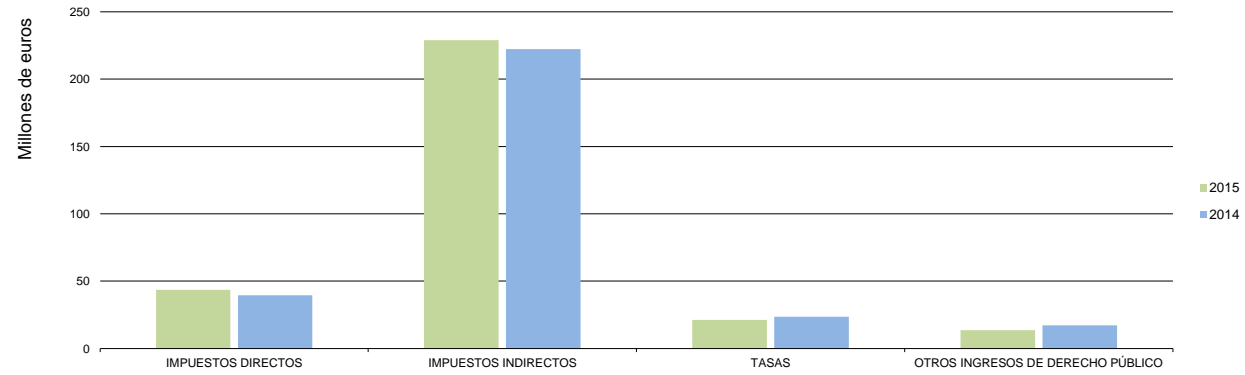
	RECAUDACION MENSUAL			RECAUDACION ACUMULADA		
	JULIO			JULIO		
	2015	2014	% 15/14	2015	2014	% 15/14
OTROS INGRESOS DE DERECHO PÚBLICO						
Otros Ingresos de Derecho Público	2.217.844	4.462.302	-50,30	13.526.730	17.252.185	-21,59
TOTAL RECAUDACIÓN	59.710.650	60.904.685	-1,96	307.142.920	302.890.256	1,40

Cifras en euros

Málaga. Recaudación mensual por conceptos



Málaga. Recaudación acumulada por conceptos

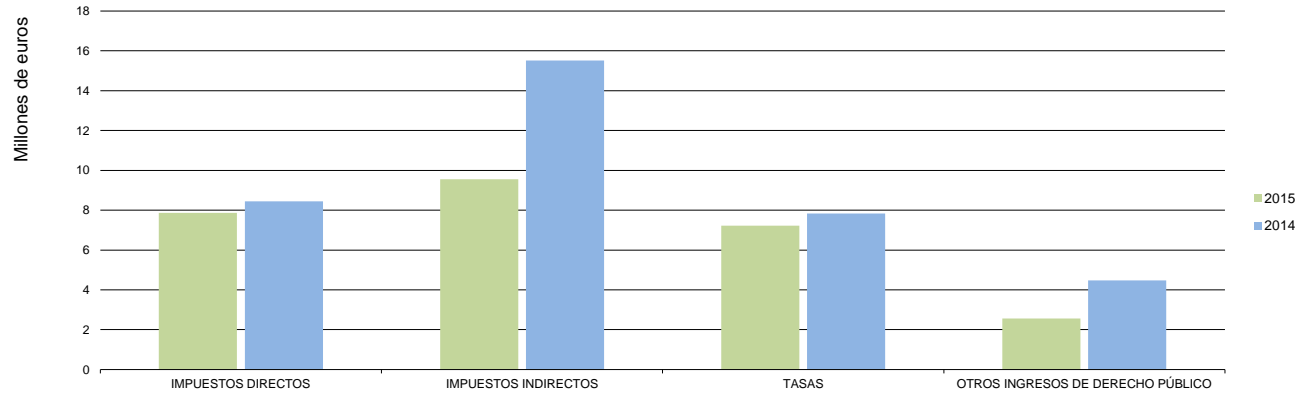


2.8. Sevilla. Recaudación mensual 2015-2014

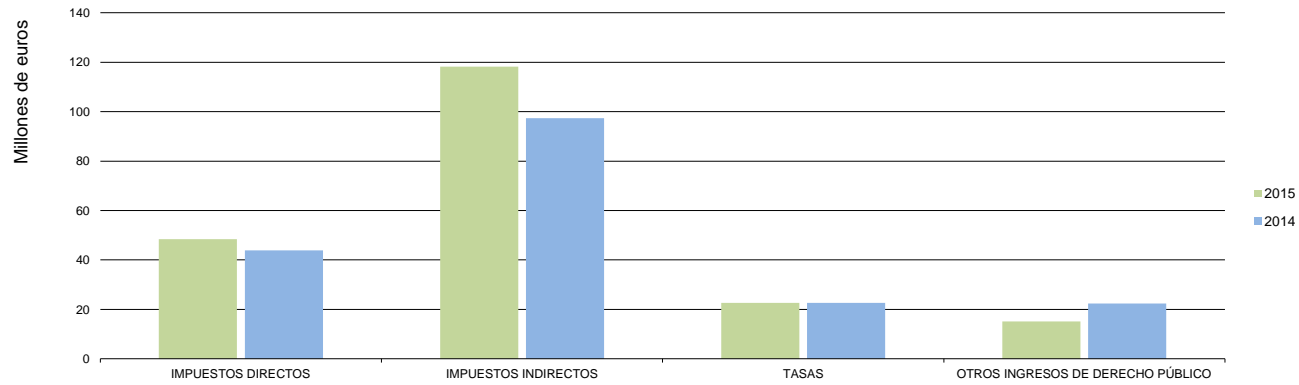
	RECAUDACIÓN MENSUAL			RECAUDACIÓN ACUMULADA		
	JULIO			JULIO		
	2015	2014	% 15/14	2015	2014	% 15/14
IMPUESTOS DIRECTOS						
Impuesto sobre Sucesiones y Donaciones	7.418.665	8.413.214	-11,82	47.803.252	43.394.295	10,16
Impuesto sobre el Patrimonio de las Personas Físicas	449.813	36.717	1.125,07	546.652	451.751	21,01
Impuesto sobre Depósitos Bancarios	0	0	-	0	0	-
TOTAL	7.868.478	8.449.931	-6,88	48.349.903	43.846.045	10,27
IMPUESTOS INDIRECTOS						
Transmisiones Patrimoniales	7.062.586	9.869.410	-28,44	78.071.408	62.876.641	24,17
Actos Jurídicos Documentados	2.483.998	5.641.338	-55,97	39.825.373	33.900.919	17,48
Impuesto Actividades de Juego No Presenciales	0	0	-	0	0	-
Impuestos Ecológicos	707	1.229	-42,44	373.459	616.200	-39,39
Impuestos Extinguidos	0	372	-100,00	0	1.689	-100,00
Canon de Mejora	0	0	-	0	0	-
TOTAL	9.547.292	15.512.349	-38,45	118.270.240	97.395.449	21,43
TASAS, PRECIOS PÚBLICOS Y OTROS INGRESOS						
Tasa Fiscal sobre el Juego	6.035.263	6.428.815	-6,12	17.401.634	18.242.207	-4,61
Tasas Consejerías y Agencias	1.188.176	1.403.031	-15,31	5.209.827	4.326.958	20,40
TOTAL	7.223.439	7.831.846	-7,77	22.611.462	22.569.165	0,19
TOTAL RECAUDACIÓN	24.639.209	31.794.126	-22,50	189.231.605	163.810.660	15,52
	RECAUDACION MENSUAL			RECAUDACION ACUMULADA		
	JULIO			JULIO		
	2015	2014	% 15/14	2015	2014	% 15/14
OTROS INGRESOS DE DERECHO PÚBLICO						
Otros Ingresos de Derecho Público	2.565.849	4.480.250	-42,73	15.119.948	22.326.354	-32,28
TOTAL RECAUDACIÓN	27.205.058	36.274.377	-25,00	204.351.553	186.137.014	9,79

Cifras en euros

Sevilla. Recaudación mensual por conceptos



Sevilla. Recaudación acumulada por conceptos



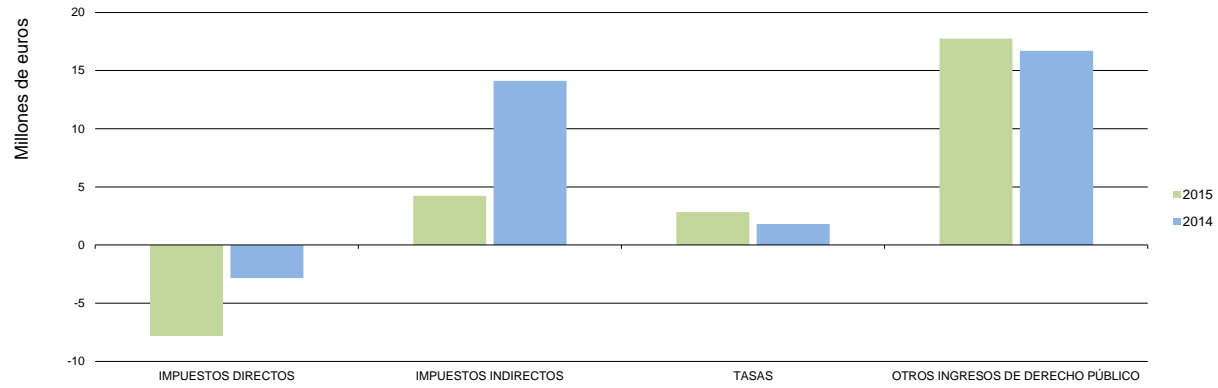
2.9. Servicios Centrales. Recaudación mensual 2015-2014

	RECAUDACIÓN MENSUAL			RECAUDACIÓN ACUMULADA		
	JULIO			JULIO		
	2015	2014	% 15/14	2015	2014	% 15/14
IMPUESTOS DIRECTOS						
Impuesto sobre Sucesiones y Donaciones	0	-2.760.794	100,00	0	-12.432.560	100,00
Impuesto sobre el Patrimonio de las Personas Físicas	0	-61.795	100,00	0	-176.234	100,00
Impuesto sobre Depósitos Bancarios	-7.825.701	0	-	14.972.010	34.408.567	-56,49
TOTAL	-7.825.701	-2.822.589	-177,25	14.972.010	21.799.773	-31,32
IMPUESTOS INDIRECTOS						
Transmisiones Patrimoniales	0	-546.647	100,00	4.008	-6.301.830	100,06
Actos Jurídicos Documentados	0	1.189.436	-100,00	257.808	-2.301.794	111,20
Impuesto Actividades de Juego No Presenciales	808.767	-4.862.580	116,63	4.844.353	-1.520.101	418,69
Impuestos Ecológicos	0	0	-	0	-773	100,00
Impuestos Extinguidos	0	0	-	0	0	-
Canon de Mejora	3.432.114	18.328.663	-81,27	54.983.259	48.858.687	12,54
TOTAL	4.240.880	14.108.871	-69,94	60.089.428	38.734.190	55,13
TASAS, PRECIOS PÚBLICOS Y OTROS INGRESOS						
Tasa Fiscal sobre el Juego	2.394	-3.447	169,45	18.248	-57.507	131,73
Tasas Consejerías y Agencias	2.823.727	1.812.777	55,77	11.552.706	10.385.347	11,24
TOTAL	2.826.121	1.809.330	56,20	11.570.954	10.327.840	12,04
TOTAL RECAUDACIÓN	-758.700	13.095.612	-105,79	86.632.393	70.861.803	22,26

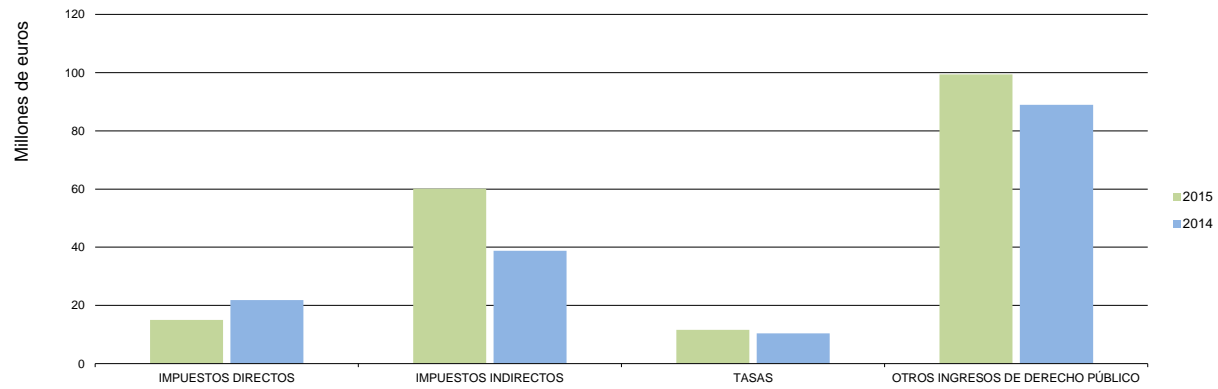
	RECAUDACION MENSUAL			RECAUDACION ACUMULADA		
	JULIO			JULIO		
	2015	2014	% 15/14	2015	2014	% 15/14
OTROS INGRESOS DE DERECHO PÚBLICO						
Otros Ingresos de Derecho Público	17.741.998	16.700.592	6,24	99.443.952	88.922.507	11,83
TOTAL RECAUDACIÓN	16.983.298	29.796.204	-43,00	186.076.345	159.784.310	16,45

Cifras en euros

Servicios Centrales. Recaudación mensual por conceptos



Servicios Centrales. Recaudación acumulada por conceptos



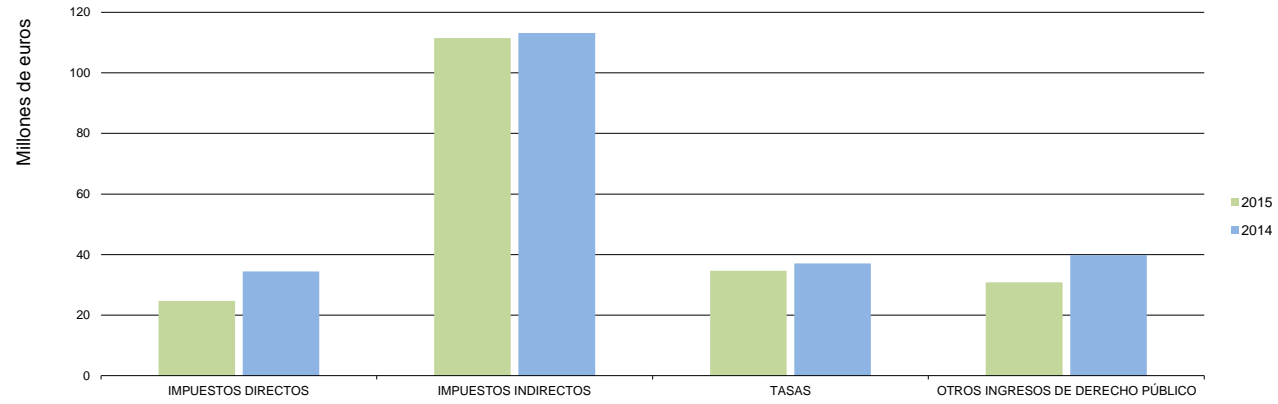
2.10. Recaudación total de los Tributos gestionados por la Junta de Andalucía, Agencias Administrativas y Agencias de Régimen Especial. Desglose por Conceptos

	RECAUDACIÓN MENSUAL			RECAUDACIÓN ACUMULADA		
	JULIO			JULIO		
	2015	2014	% 15/14	2015	2014	% 15/14
IMPUESTOS DIRECTOS						
Impuesto sobre Sucesiones y Donaciones	31.555.189	34.328.353	-8,08	193.834.887	182.321.253	6,32
Impuesto sobre el Patrimonio de las Personas Físicas	979.503	100.480	874,82	2.516.711	1.965.954	28,01
Impuesto sobre Depósitos Bancarios	-7.825.701	0	-	14.972.010	34.408.567	-56,49
TOTAL	24.708.991	34.428.833	-28,23	211.323.609	218.695.774	-3,37
IMPUESTOS INDIRECTOS						
Transmisiones Patrimoniales	78.772.048	72.973.463	7,95	448.941.961	435.425.742	3,10
Actos Jurídicos Documentados	27.771.480	26.642.831	4,24	161.677.081	144.566.910	11,84
Impuesto Actividades de Juego No Presenciales	808.767	-4.862.580	116,63	4.844.353	-1.520.101	418,69
Impuestos Ecológicos	715.180	60.984	1.072,73	3.505.068	4.058.985	-13,65
Impuestos Extinguidos	0	372	-100,00	0	40.463	-100,00
Canon de Mejora	3.432.114	18.328.663	-81,27	54.983.259	48.858.687	12,54
TOTAL	111.499.589	113.143.731	-1,45	673.951.721	631.430.686	6,73
TASAS, PRECIOS PÚBLICOS Y OTROS INGRESOS						
Tasa Fiscal sobre el Juego	26.588.352	28.972.822	-8,23	77.555.277	82.496.253	-5,99
Tasas Consejerías y Agencias	8.080.148	8.065.448	0,18	30.337.102	29.073.911	4,34
TOTAL	34.668.500	37.038.270	-6,40	107.892.378	111.570.164	-3,30
TOTAL RECAUDACIÓN	170.877.079	184.610.835	-7,44	993.167.708	961.696.623	3,27

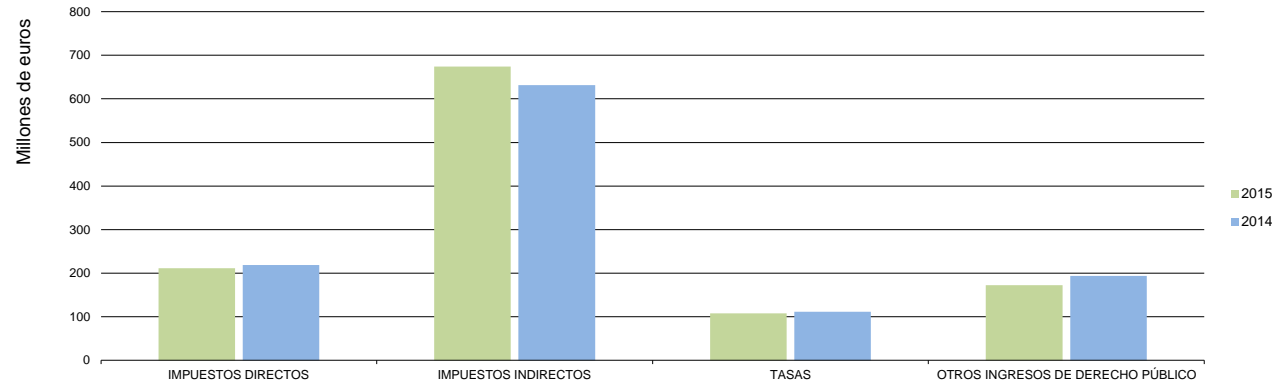
	RECAUDACION MENSUAL			RECAUDACION ACUMULADA		
	JULIO			JULIO		
	2015	2014	% 15/14	2015	2014	% 15/14
OTROS INGRESOS DE DERECHO PÚBLICO						
Otros Ingresos de Derecho Público	30.867.228	39.788.962	-22,42	172.570.618	193.639.503	-10,88
TOTAL RECAUDACIÓN	201.744.307	224.399.797	-10,10	1.165.738.326	1.155.336.126	0,90

Cifras en euros

Total Andalucía. Recaudación mensual por conceptos



Total Andalucía. Recaudación acumulada por conceptos



3.1. Tasas y Otros Ingresos de Derecho Público distribuidos por Consejerías, Agencias Administrativas y Agencias de Régimen Especial

	RECAUDACIÓN MENSUAL			RECAUDACIÓN ACUMULADA		
	JULIO			JULIO		
	2.015	2.014	% 15/14	2015	2014	% 15/14
Presidencia	158.855	182.436	-12,93	820.558	973.271	-15,69
Parlamento de Andalucía	0	0	-	0	0	-
Deuda Pública	0	0	-	0	0	-
Cámara de Cuentas	0	33.889	-100,00	0	34.630	-100,00
Consejo Consultivo de Andalucía	0	0	-	0	0	-
Consejo Audiovisual de Andalucía	0	0	-	0	0	-
C. de Adm. Local y RR.II.	1.478	4.776	-69,07	8.308	32.002	-74,04
Consejería Hacienda y Adm. Publ.	36.774.800	44.803.158	-17,92	187.522.241	151.740.579	23,58
Instituto Andaluz Adm. Pública	1.280	1.666	-23,18	14.169	131.297	-89,21
Agencia Tributaria de Andalucía	0	0	-	0	52	-100,00
Consejería Econ. Innov. Ciencia y Emp.	875.607	1.028.416	-14,86	2.364.845	2.717.116	-12,96
I. Estadística y Cartografía Andalucía	692	5.868	-88,21	1.606	7.498	-78,58
Agencia de Defensa de la Competencia	35.248	247	14.166,39	37.773	4.913	668,78
I.A. Prevención Riesgos Laborales	464.076	544.721	-14,80	1.535.788	2.189.254	-29,85
Servicio Andaluz de Empleo	869.057	1.037.461	-16,23	5.579.708	6.231.103	-10,45
Consejería Igualdad, Salud y Pol. Soc.	813.379	937.508	-13,24	4.791.053	5.475.955	-12,51
Servicio Andaluz de Salud	16.919.409	17.651.358	-4,15	49.981.982	86.176.618	-42,00
Instituto Andaluz de la Mujer	22.295	113.064	-80,28	28.394	376.223	-92,45
Instituto Andaluz de la Juventud	17.460	76.446	-77,16	79.760	289.429	-72,44
Consejería Educ., Cultura, Deporte	4.373.168	5.864.992	-25,44	12.336.845	14.080.457	-12,38
Patronato la Alhambra y Generalife	1.060.166	19.463	5.347,04	1.060.166	16.225.266	-93,47
Centro Andaluz Arte Contemporáneo	6.845	2.859	139,39	19.707	21.888	-9,97
Consejería de Justicia e Interior	3.800	4.844	-21,55	19.027	19.022	0,02
Consejería de Fomento y Vivienda	403.789	356.156	13,37	1.842.055	2.326.650	-20,83
Consejería Agric. Pesca y Des. Rural	1.234.823	497.292	148,31	2.016.631	3.622.101	-44,32
I.A.I.F.A.P.A.P.E*	38.635	21.231	81,97	322.686	209.045	54,36
Agencia Gestión Agraria Pesquera Andalucía	0	263.099	-100,00	-2.727.722	1.122.149	-343,08
Consejería Medio Amb. Y Ord. Terr.	2.457.005	1.877.314	30,88	12.800.704	11.201.589	14,28
Consejería de Turismo y Comercio	1.652	208	695,94	6.711	1.669	302,08
Total Recaudación	66.533.521	75.328.473	-11,68	280.462.997	305.209.776	-8,11

* Instituto Andaluz de Investigación y Formación Agraria, Pesquera, Alimentaria y de la Producción Ecológica

3.2. Tasas 2015-2014

	JULIO			RECAUDACIÓN ACUMULADA		
	JULIO			JULIO		
	2015	2014	% 15/14	2015	2014	% 15/14
Presidencia	158.837	182.434	-12,93	820.504	973.161	-15,69
Parlamento de Andalucía	0	0	-	0	0	-
Deuda Pública	0	0	-	0	0	-
Cámara de Cuentas	0	0	-	0	0	-
Consejo Consultivo de Andalucía	0	0	-	0	0	-
Consejo Audiovisual de Andalucía	0	0	-	0	0	-
C. de Adm. Local y RR.II.	0	0	-	0	0	-
Consejería Hacienda y Adm. Publ.	26.760.993	29.109.503	-8,07	78.444.833	83.406.413	-5,95
Instituto Andaluz Adm. Pública	784	794	-1,28	12.236	128.360	-90,47
Agencia Tributaria de Andalucía	0	0	-	0	0	-
Consejería Econ. Innov. Ciencia y Emp.	96.801	66.864	44,77	658.854	749.414	-12,08
I. Estadística y Cartografía Andalucía	22	89	-75,01	936	504	85,95
Agencia de Defensa de la Competencia	0	0	-	0	0	-
I.A. Prevención Riesgos Laborales	0	0	-	0	0	-
Servicio Andaluz de Empleo	0	0	-	0	0	-
Consejería Igualdad, Salud y Pol. Soc.	118.652	116.556	1,80	692.815	688.350	0,65
Servicio Andaluz de Salud	121.692	75.795	60,55	3.735.969	1.087.848	243,43
Instituto Andaluz de la Mujer	0	0	-	0	0	-
Instituto Andaluz de la Juventud	0	0	-	0	0	-
Consejería Educ., Cultura, Deporte	3.414.952	4.799.527	-28,85	6.961.305	7.969.684	-12,65
Patronato la Alhambra y Generalife	0	0	-	0	0	-
Centro Andaluz Arte Contemporáneo	0	0	-	0	0	-
Consejería de Justicia e Interior	3.508	4.436	-20,92	18.324	16.535	10,82
Consejería de Fomento y Vivienda	403.554	355.060	13,66	1.825.863	2.323.312	-21,41
Consejería Agric. Pesca y Des. Rural	1.155.186	448.004	157,85	1.906.070	3.004.837	-36,57
I.A.I.F.A.P.A.P.E*	3.736	1.768	111,26	36.406	19.254	89,08
Agencia Gestión Agraria Pesquera Andalucía	0	0	-	0	0	-
Consejería Medio Amb. Y Ord. Terr.	2.428.157	1.877.314	29,34	12.771.856	11.201.420	14,02
Consejería de Turismo y Comercio	1.626	126	1.194,89	6.408	1.074	496,72
Total Recaudación	34.668.500	37.038.270	-6,40	107.892.378	111.570.164	-3,30

* Instituto Andaluz de Investigación y Formación Agraria, Pesquera, Alimentaria y de la Producción Ecológica

3.3. Otros Ingresos de Derecho Público 2015-2014

	RECAUDACIÓN MENSUAL			RECAUDACIÓN ACUMULADA		
	JULIO			JULIO		
	2015	2014	% 15/14	2015	2014	% 15/14
Presidencia	18	2	800,00	54	110	-50,91
Parlamento de Andalucía	0	0	-	0	0	-
Deuda Pública	0	0	-	0	0	-
Cámara de Cuentas	0	33.889	-100,00	0	34.630	-100,00
Consejo Consultivo de Andalucía	0	0	-	0	0	-
Consejo Audiovisual de Andalucía	0	0	-	0	0	-
C. de Adm. Local y RR.II.	1.478	4.776	-69,07	8.308	32.002	-74,04
Consejería Hacienda y Adm. Publ.	10.013.806	15.693.654	-36,19	109.077.409	68.334.166	59,62
Instituto Andaluz Adm. Pública	496	872	-43,12	1.932	2.937	-34,20
Agencia Tributaria de Andalucía	0	0	-	0	52	-100,00
Consejería Econ. Innov. Ciencia y Emp.	778.806	961.552	-19,01	1.705.991	1.967.702	-13,30
I. Estadística y Cartografía Andalucía	670	5.779	-88,41	670	6.994	-90,43
Agencia de Defensa de la Competencia	35.248	247	14.166,39	37.773	4.913	668,78
I.A. Prevención Riesgos Laborales	464.076	544.721	-14,80	1.535.788	2.189.254	-29,85
Servicio Andaluz de Empleo	869.057	1.037.461	-16,23	5.579.708	6.231.103	-10,45
Consejería Igualdad, Salud y Pol. Soc.	694.727	820.952	-15,38	4.098.238	4.787.605	-14,40
Servicio Andaluz de Salud	16.797.717	17.575.563	-4,43	46.246.013	85.088.770	-45,65
Instituto Andaluz de la Mujer	22.295	113.064	-80,28	28.394	376.223	-92,45
Instituto Andaluz de la Juventud	17.460	76.446	-77,16	79.760	289.429	-72,44
Consejería Educ., Cultura, Deporte	958.216	1.065.465	-10,07	5.375.540	6.110.772	-12,03
Patronato la Alhambra y Generalife	1.060.166	19.463	5.347,04	1.060.166	16.225.266	-93,47
Centro Andaluz Arte Contemporáneo	6.845	2.859	139,39	19.707	21.888	-9,97
Consejería de Justicia e Interior	292	408	-28,46	703	2.487	-71,72
Consejería de Fomento y Vivienda	235	1.096	-78,61	16.192	3.338	385,04
Consejería Agric. Pesca y Des. Rural	79.638	49.287	61,58	110.561	617.264	-82,09
I.A.I.F.A.P.A.P.E*	34.899	19.463	79,31	286.281	189.792	50,84
Agencia Gestión Agraria Pesquera Andalucía	0	263.099	-100,00	-2.727.722	1.122.149	-343,08
Consejería Medio Amb. Y Ord. Terr.	28.848	0	-	28.848	170	16.902,52
Consejería de Turismo y Comercio	26	82	-68,29	303	595	-49,04
Total Recaudación	31.865.020	38.290.203	-16,78	172.570.618	193.639.613	-10,88

* Instituto Andaluz de Investigación y Formación Agraria, Pesquera, Alimentaria y de la Producción Ecológica