

ÍNDICE

Nota Informativa: Los cuadernos de 2015 amplían su ámbito de consolidación a las Agencias de Régimen Especial, mientras que los cuadernos publicados anteriormente no las recogían.

1. Recaudación Tributaria de la Junta de Andalucía, Agencias Administrativas y Agencias de Régimen Especial

- [1.1. Recaudación Tributaria Homogénea de la Junta de Andalucía, Agencias Administrativas y Agencias de Régimen Especial](#)
- [1.2. Recaudación Tributaria de la Junta de Andalucía y sus Agencias Administrativas y Agencias de Régimen Especial](#)
- [1.3. Detalle de la recaudación por las diferentes figuras tributarias propias](#)
- [1.4. Detalle de la recaudación por las diferentes figuras tributarias cedidas de gestión propia](#)
- [1.5. Detalle de los ingresos por las diferentes figuras tributarias cedidas gestionadas por el Estado sujetas a liquidación](#)
 - [1.5.1. Recaudación de las entregas a cuenta](#)
 - [1.5.2. Recaudación por liquidaciones de años anteriores](#)
- [1.6. Detalle de la recaudación por las diferentes figuras tributarias cedidas gestionadas por el Estado. Entregas a cuenta del ejercicio corriente y Liquidaciones de años anteriores](#)
- [1.7. Detalle de la Recaudación de las diferentes figuras tributarias cedidas gestionadas por el Estado no sujetas a Liquidación](#)
- [1.8. Recaudación mensual Homogénea por capítulos. Serie temporal 2015-2014.](#)
- [1.9. Recaudación mensual por capítulos. Serie temporal 2015-2014](#)

2. Recaudación Provincial de los Tributos gestionados por la Junta de Andalucía, Agencias Administrativas y Agencias de Régimen Especial. Desglose por Conceptos

- [2.1. Almería. Recaudación mensual 2015-2014](#)
- [2.2. Cádiz. Recaudación mensual 2015-2014](#)
- [2.3. Córdoba. Recaudación mensual 2015-2014](#)
- [2.4. Granada. Recaudación mensual 2015-2014](#)
- [2.5. Huelva. Recaudación mensual 2015-2014](#)
- [2.6. Jaén. Recaudación mensual 2015-2014](#)
- [2.7. Málaga. Recaudación mensual 2015-2014](#)
- [2.8. Sevilla. Recaudación mensual 2015-2014](#)
- [2.9. Servicios Centrales. Recaudación mensual 2015-2014](#)
- [2.10. Total Andalucía. Recaudación mensual 2015-2014](#)

3. Tasas y Otros Ingresos de Derecho Público distribuidos por Consejerías, Agencias Administrativas y Agencias de Régimen Especial

- [3.1. Tasas y Otros Ingresos de Derecho Público distribuidos por Consejerías, Agencias Administrativas y Agencias de Régimen Especial](#)
- [3.2. Tasas 2015-2014](#)
- [3.3. Otros Ingresos de Derecho Público 2015-2014](#)

1.1.Recaudación Tributaria Homogénea de la Junta de Andalucía y sus Agencias Administrativas *

	RECAUDACION MENSUAL			RECAUDACION ACUMULADA		
	DICIEMBRE			DICIEMBRE		
	2015	2014	% 15/14	2015	2014	% 15/14
IMPUESTOS DIRECTOS						
Impuesto sobre Sucesiones y Donaciones	68.965.435	57.127.884	20,72	392.376.219	365.285.689	7,42
Impuesto s/ Patrimonio de las Personas Físicas	1.064.517	19.309.844	-94,49	83.097.211	87.571.624	-5,11
Impuesto sobre Depósitos Bancarios	2.130.457	-760.981	379,96	42.246.353	75.940.702	-44,37
Tarifa Autonómica del IRPF	348.310.065	335.233.826	3,90	4.179.720.780	4.022.805.910	3,90
TOTAL	420.470.473	410.910.573	2,33	4.697.440.563	4.551.603.925	3,20
IMPUESTOS INDIRECTOS						
Transmisiones Patrimoniales	177.859.607	137.154.955	29,68	900.740.247	838.171.687	7,46
Actos Jurídicos Documentados	62.283.159	44.317.746	40,54	320.773.976	292.447.427	9,69
Impuesto Actividades de Juego No Presenciales	1.375	421.798	-99,67	5.041.788	796.592	532,92
Impuesto Valor Añadido	693.099.594	392.906.773	76,40	5.133.913.680	4.714.881.280	8,89
Impuestos Especiales de Fabricación	169.474.954	176.936.019	-4,22	2.033.699.450	2.123.232.220	-4,22
Impuesto s/ Determinados Medios de Transporte	3.529.820	3.557.346	-0,77	38.383.889	33.791.771	13,59
Impuesto s/ Ventas Minoristas Hidrocarburos	19.135.712	18.918.333	1,15	233.331.241	228.889.425	1,94
Impuestos Ecológicos	2.626.882	274.514	856,92	9.233.011	8.739.470	5,65
Impuestos Extinguidos	40	-2.696	101,48	773	49.157	-98,43
Canon de Mejora	1.637.789	2.823.040	-41,98	102.089.440	88.539.965	15,30
TOTAL	1.129.648.932	777.307.828	45,33	8.777.207.496	8.329.538.994	5,37
TASAS						
Tasa Fiscal sobre el Juego	33.338.366	30.402.689	9,66	159.437.117	157.630.480	1,15
Tasas Consejerías y Agencias	9.854.470	6.613.240	49,01	68.651.976	63.940.390	7,37
TOTAL	43.192.836	37.015.929	16,69	228.089.092	221.570.870	2,94
TOTAL RECAUDACION	1.593.312.242	1.225.234.330	30,04	13.702.737.151	13.102.713.789	4,58

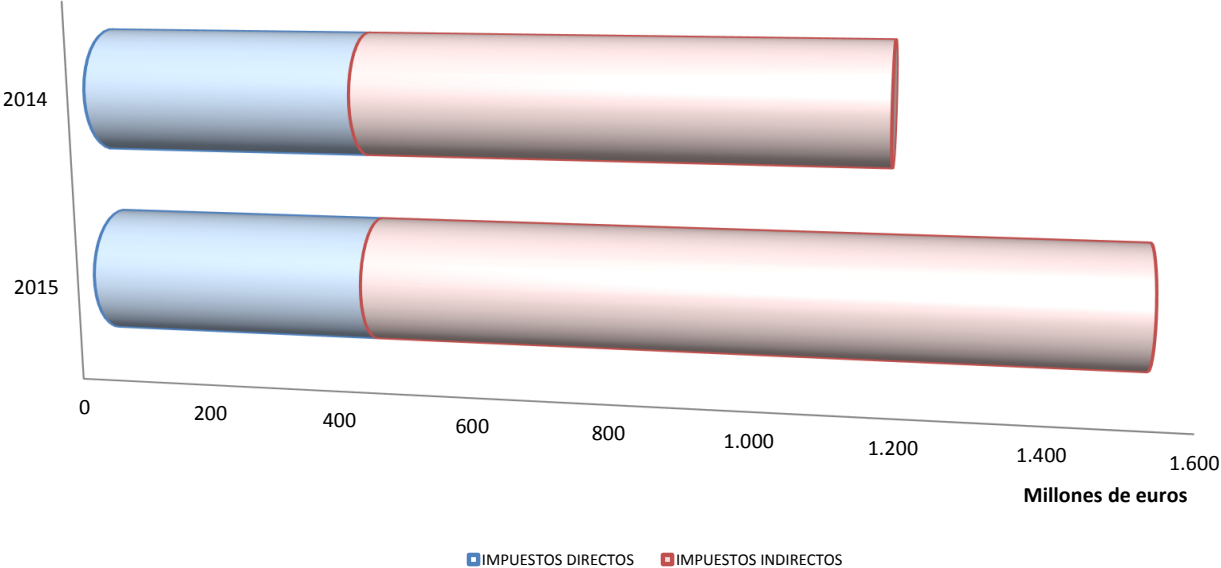
Cifras en euros

*Nota: sin considerar las cantidades correspondientes a liquidaciones de ejercicios anteriores por las diferentes figuras tributarias cedidas gestionadas por el Estado

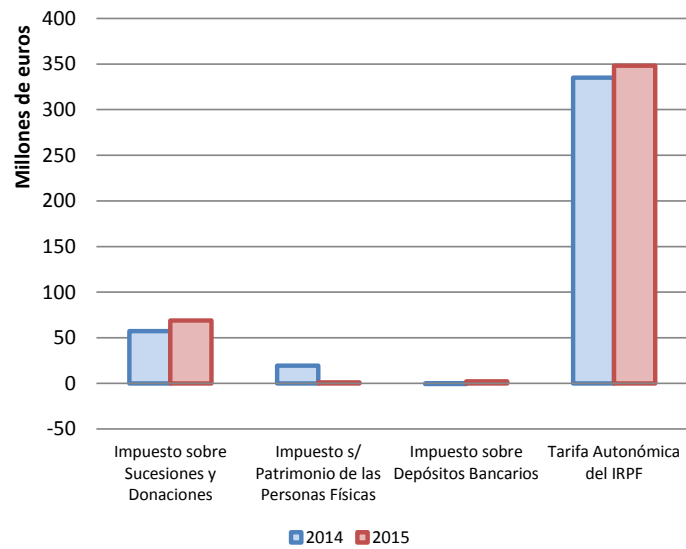
	RECAUDACION MENSUAL			RECAUDACION ACUMULADA		
	DICIEMBRE			DICIEMBRE		
	2015	2014	% 15/14	2015	2014	% 15/14
OTROS INGRESOS DE DERECHO PUBLICO						
Otros Ingresos de Derecho Público	56.631.079	81.902.355	-30,86	398.705.987	397.283.668	0,36
TOTAL RECAUDACION	1.649.943.320	1.307.136.685	26,23	14.101.443.138	13.499.997.456	4,46

Cifras en euros

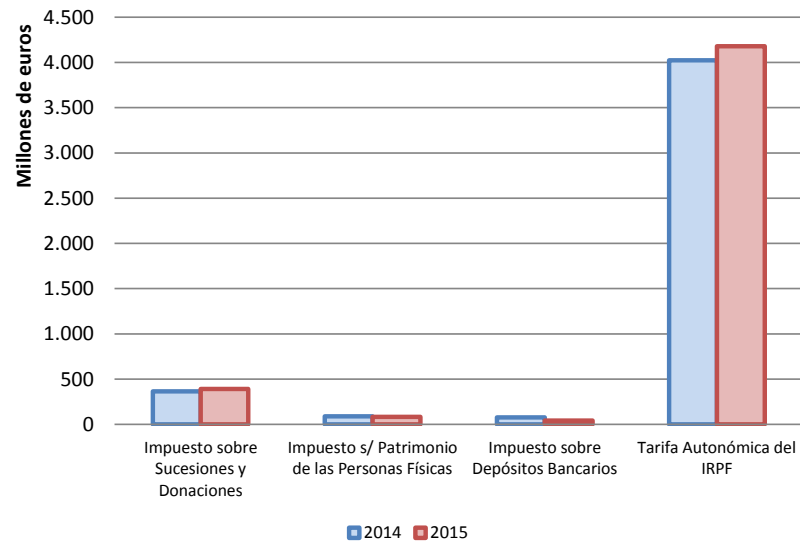
Recaudación Tributaria Mensual



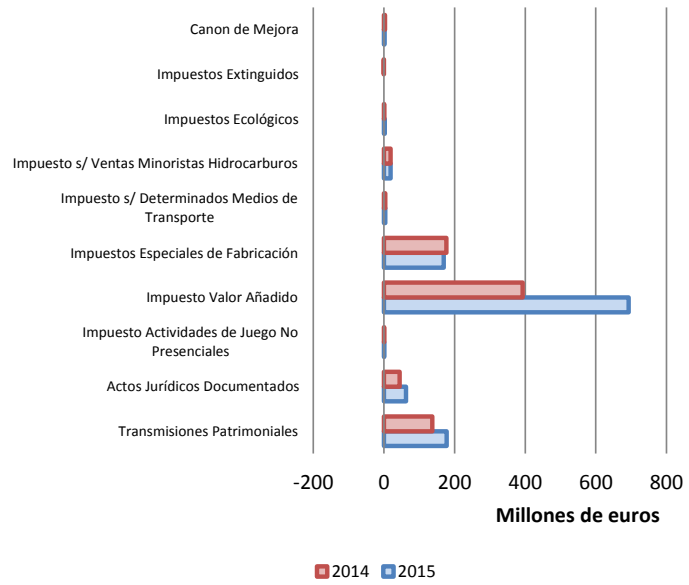
Impuestos Directos. Recaudación Mensual



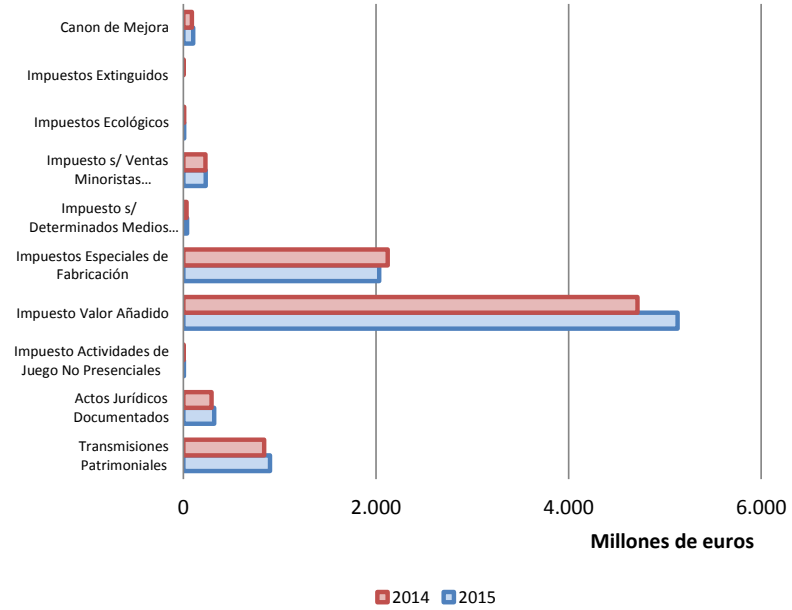
Impuestos Directos. Recaudación Acumulada



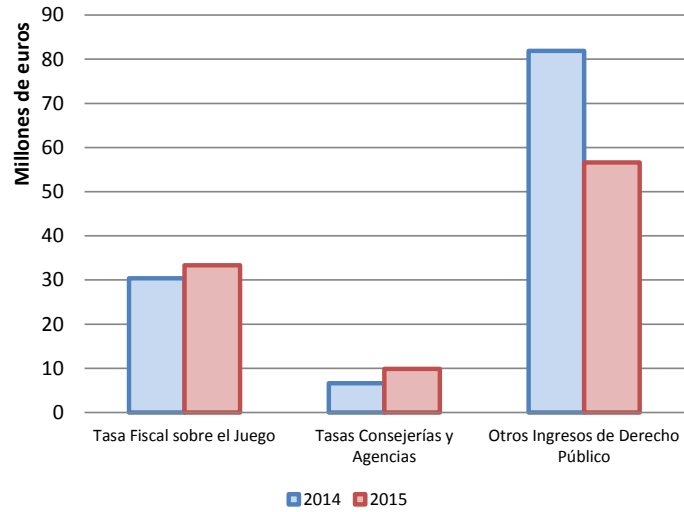
Impuestos Indirectos. Recaudación Mensual



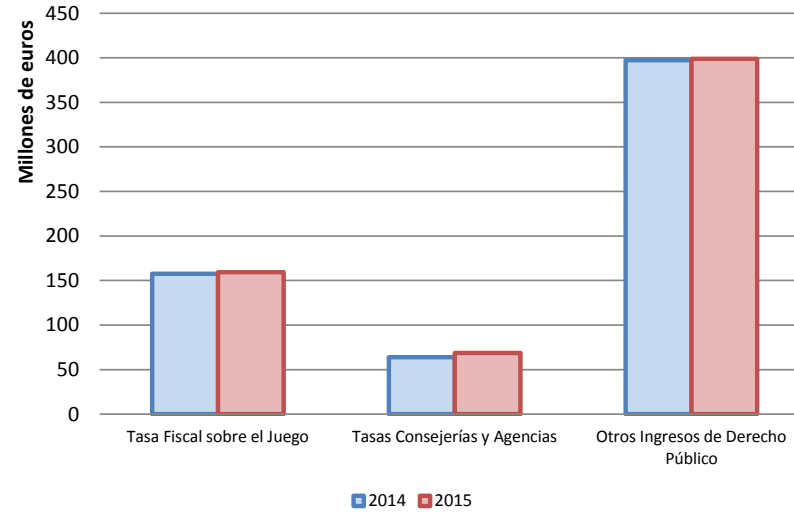
Impuestos Indirectos. Recaudación Acumulada



**Tasas y otros Ingresos de Derecho Público.
Recaudación Mensual**



**Tasas y otros Ingresos de Derecho Público.
Recaudación Acumulada**



1.2. Recaudación Tributaria de la Junta de Andalucía y sus Agencias Administrativas **

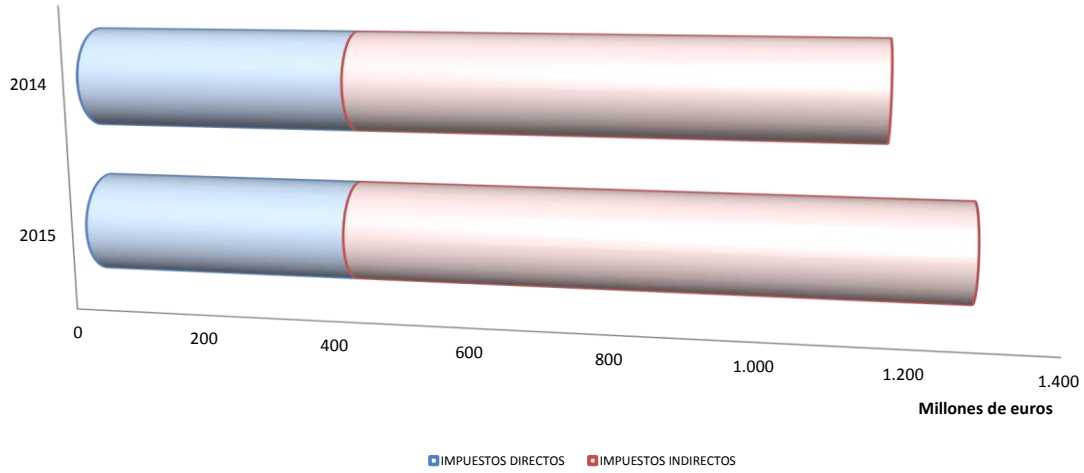
	RECAUDACIÓN MENSUAL			RECAUDACIÓN ACUMULADA		
	DICIEMBRE			DICIEMBRE		
	2015	2014	% 15/14	2015	2014	% 15/14
IMPUESTOS DIRECTOS						
Impuesto sobre Sucesiones y Donaciones	68.965.435	57.127.884	20,72	392.376.219	365.285.689	7,42
Impuesto s/ Patrimonio de las Personas Físicas	1.064.517	19.309.844	-94,49	83.097.211	87.571.624	-5,11
Impuesto sobre Depósitos Bancarios	2.130.457	-760.981	379,96	42.246.353	75.940.702	-44,37
Tarifa Autonómica del IRPF	330.562.236	331.278.636	-0,22	4.145.165.678	3.804.460.445	8,96
TOTAL	402.722.644	406.955.383	-1,04	4.662.885.461	4.333.258.460	7,61
IMPUESTOS INDIRECTOS						
Transmisiones Patrimoniales	177.859.607	137.154.955	29,68	900.740.247	838.171.687	7,46
Actos Jurídicos Documentados	62.283.159	44.317.746	40,54	320.773.976	292.447.427	9,69
Impuesto Actividades de Juego No Presenciales	1.375	421.798	-99,67	5.041.788	796.592	532,92
Impuesto Valor Añadido	600.361.725	380.928.250	57,60	4.990.648.087	4.882.169.507	2,22
Impuestos Especiales de Fabricación	24.351.596	176.437.140	-86,20	1.886.456.147	2.081.971.727	-9,39
Impuesto s/ Determinados Medios de Transporte	3.529.820	3.557.346	-0,77	38.383.889	33.791.771	13,59
Impuesto s/ Ventas Minoristas Hidrocarburos	19.135.712	18.918.333	1,15	233.331.241	228.889.425	1,94
Impuestos Ecológicos	2.626.882	274.514	856,92	9.233.011	8.739.470	5,65
Impuestos Extinguidos	40	-2.696	101,48	773	49.157	-98,43
Canon de Mejora	1.637.789	2.823.040	-41,98	102.089.440	88.539.965	15,30
TOTAL	891.787.704	764.830.426	16,60	8.486.698.600	8.455.566.727	0,37
TASAS Y OTROS INGRESOS DE DERECHO PÚBLICO						
Tasa Fiscal sobre el Juego	33.338.366	30.402.689	9,66	159.437.117	157.630.480	1,15
Tasas Consejerías y Agencias	9.854.470	6.613.240	49,01	68.651.976	63.940.390	7,37
TOTAL	43.192.836	37.015.929	16,69	228.089.092	221.570.870	2,94
TOTAL RECAUDACIÓN	1.337.703.185	1.208.801.739	10,66	13.377.673.153	13.010.396.057	2,82

	RECAUDACIÓN MENSUAL			RECAUDACIÓN ACUMULADA		
	DICIEMBRE			DICIEMBRE		
	2015	2014	% 15/14	2015	2014	% 15/14
OTROS INGRESOS DE DERECHO PÚBLICO						
Otros Ingresos de Derecho Público	56.631.079	81.902.355	-30,86	398.705.987	397.283.668	0,36
TOTAL RECAUDACIÓN	1.394.334.263	1.290.704.093	8,03	13.776.379.140	13.407.679.725	2,75

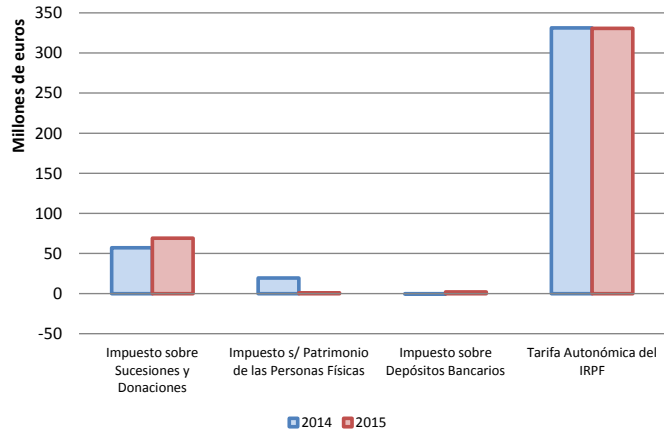
Cifras en euros

**Nota: incluidas las cantidades correspondientes a liquidaciones de ejercicios anteriores por las diferentes figuras tributarias cedidas gestionadas por el Estado

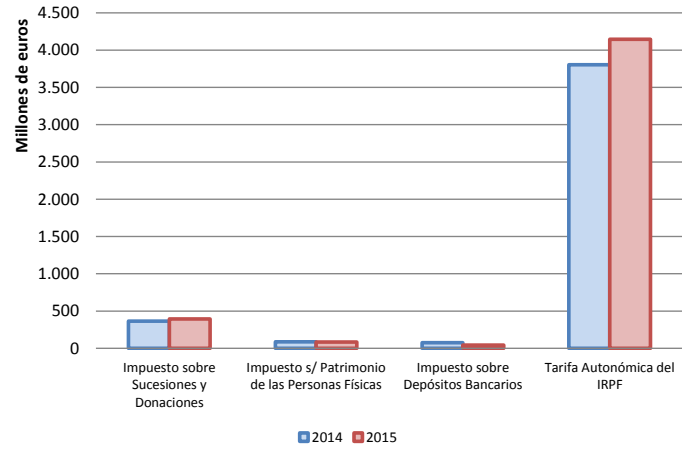
Recaudación Tributaria y liquidaciones años anteriores



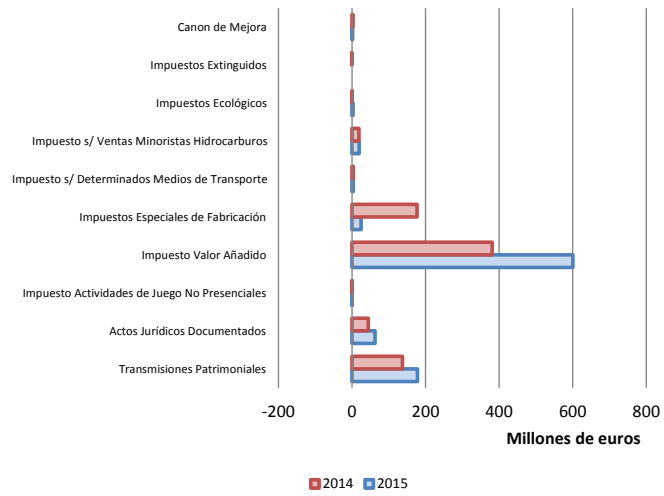
Impuestos Directos. Recaudación Mensual y liquidaciones años anteriores



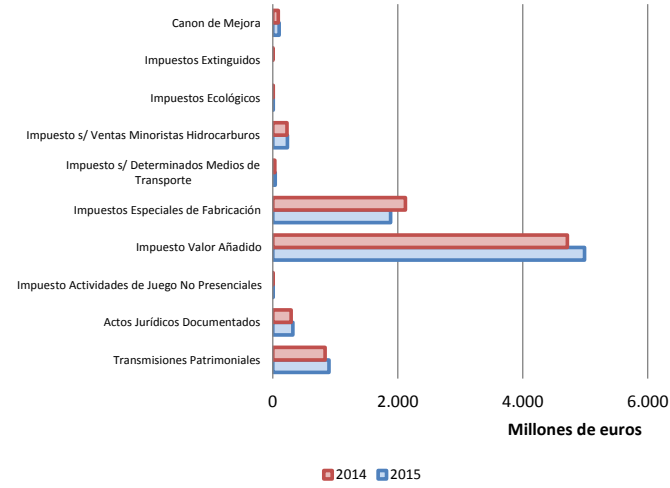
Impuestos Directos. Recaudación Acumulada y liquidaciones años anteriores



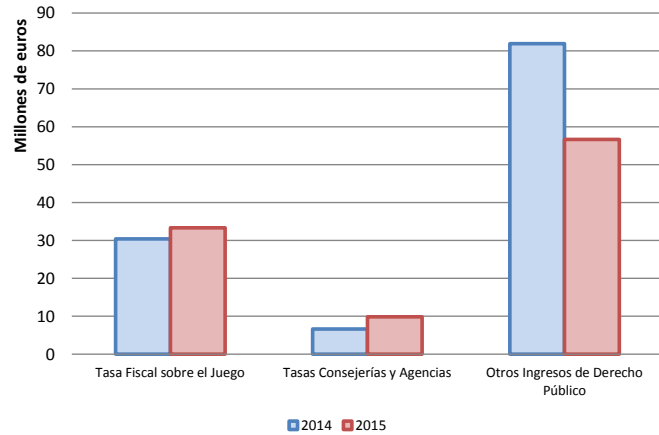
Impuestos Indirectos. Recaudación Mensual y liquidaciones años anteriores



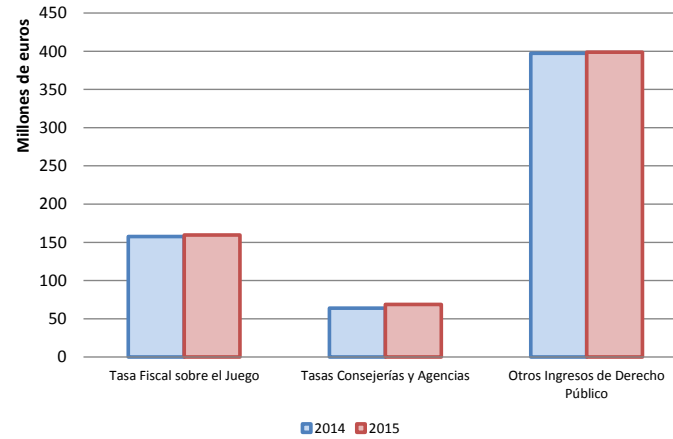
Impuestos Indirectos. Recaudación Acumulada y liquidaciones años anteriores



Tasas y otros Ingresos de Derecho Público. Recaudación Mensual y liquidaciones años anteriores



Tasas y otros Ingresos de Derecho Público. Recaudación Acumulada y liquidaciones años anteriores



1.3. Detalle de la recaudación por las diferentes figuras tributarias propias

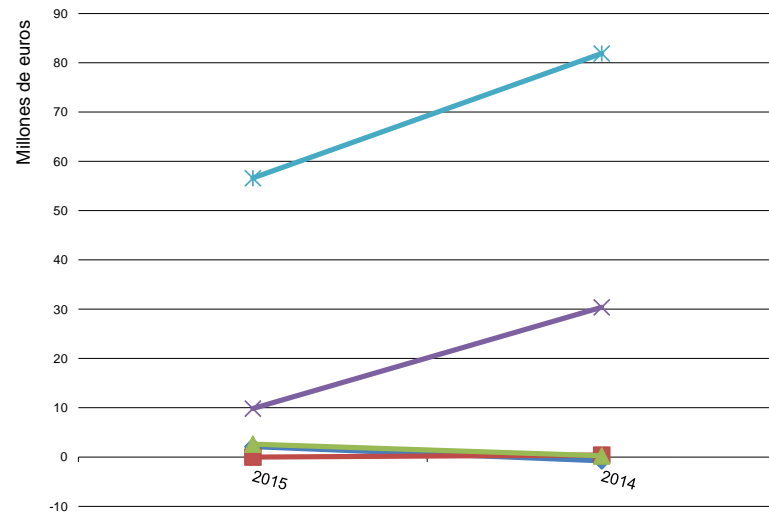
	RECAUDACIÓN MENSUAL			RECAUDACIÓN ACUMULADA		
	DICIEMBRE			DICIEMBRE		
	2015	2014	% 15/14	2015	2014	% 15/14
IMPUESTOS DIRECTOS						
Impuesto sobre Depósitos Bancarios (*)	2.130.457	-760.981	379,96	42.246.353	75.940.702	-44,37
TOTAL	2.130.457	-760.981	379,96	42.246.353	75.940.702	-44,37
IMPUESTOS INDIRECTOS						
Impuesto Actividades de Juego No Presenciales	1.375	421.798	-99,67	5.041.788	796.592	532,92
Impuestos Ecológicos	2.626.882	274.514	856,92	9.233.011	8.739.470	5,65
Emisiones Gases a la Atmósfera	1.696.409	92.805	1.727,93	4.952.860	4.626.566	7,05
Vertidos a Aguas Litorales	866.417	181.388	377,66	3.833.196	3.573.814	7,26
Depósitos Residuos Radioactivos	0	0	-	0	0	-
Depósitos Residuos Peligrosos	0	0	-	104.187	150.708	-30,87
Bolsas de Plástico	64.055	321	19.845,57	342.768	388.382	-11,74
Canon de Mejora	1.637.789	2.823.040	-41,98	102.089.440	88.539.965	15,30
TOTAL	4.266.046	3.519.351	21,22	116.364.239	98.076.026	18,65
TASAS						
Tasas Consejerías y Agencias	9.854.470	30.402.689	-67,59	159.437.117	157.630.480	1,15
TOTAL RECAUDACIÓN	16.250.973	33.161.059	-50,99	318.047.709	331.647.208	-4,10
	RECAUDACIÓN MENSUAL			RECAUDACIÓN ACUMULADA		
	DICIEMBRE			DICIEMBRE		
	2015	2014	% 15/14	2015	2014	% 15/14
Otros Ingresos de Derecho Público	56.631.079	81.902.355	-30,86	398.705.987	397.283.668	0,36
TOTAL RECAUDACIÓN	72.882.051	115.063.414	-36,66	716.753.696	728.930.876	-1,67

Cifras en euros

(*) A partir del Acuerdo de Compensación adoptado en Comisión Mixta de Asuntos Económicos y Fiscales del día 23 de diciembre de 2013, los ingresos anuales procedentes Impuesto sobre Depósitos de Clientes en Entidades de Crédito de Andalucía se registran como transferencia.

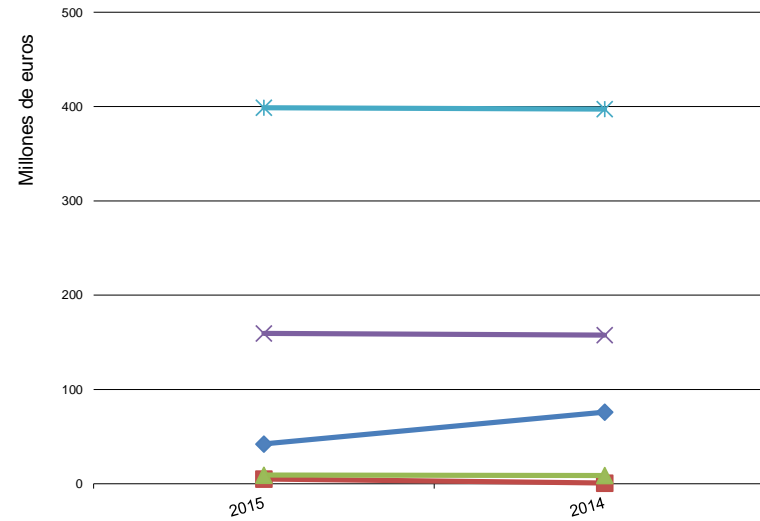
La recaudación registrada en capítulo I es la obtenida como resultado de las actuaciones de inspección respecto de los ejercicios fiscales 2011 y 2012.

Recaudación Mensual. Figuras Tributarias propias



- Impuesto sobre Depósitos Bancarios (*)
- Impuesto Actividades de Juego No Presenciales
- Impuestos Ecológicos
- Tasas Consejerías y Agencias
- Otros Ingresos de Derecho Público

Recaudación Acumulada. Figuras tributarias propias



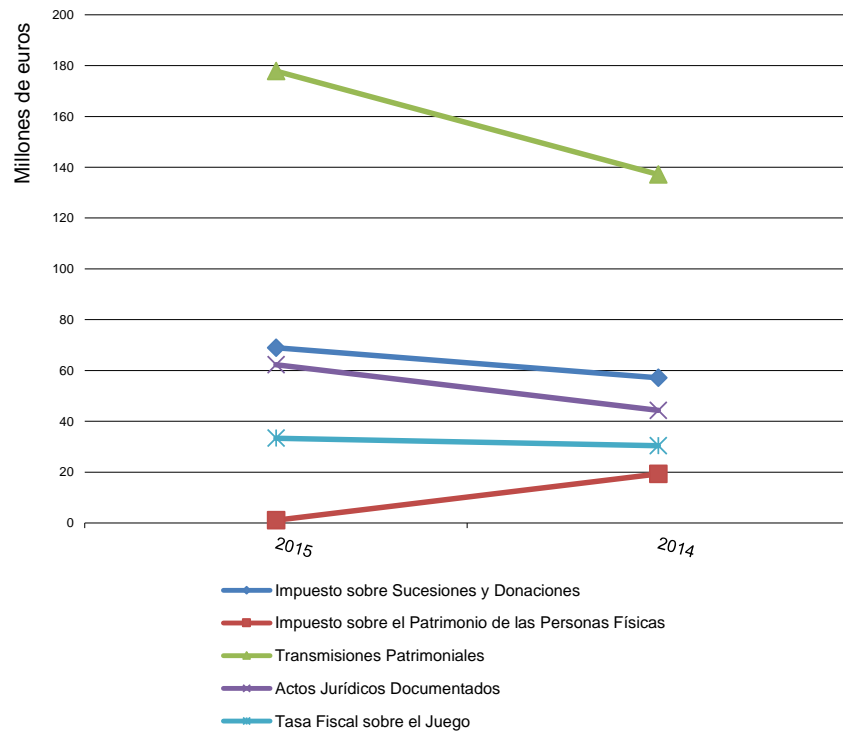
- Impuesto sobre Depósitos Bancarios (*)
- Impuesto Actividades de Juego No Presenciales
- Impuestos Ecológicos
- Tasas Consejerías y Agencias
- Otros Ingresos de Derecho Público

1.4. Detalle de la recaudación por las diferentes figuras tributarias cedidas de gestión propia

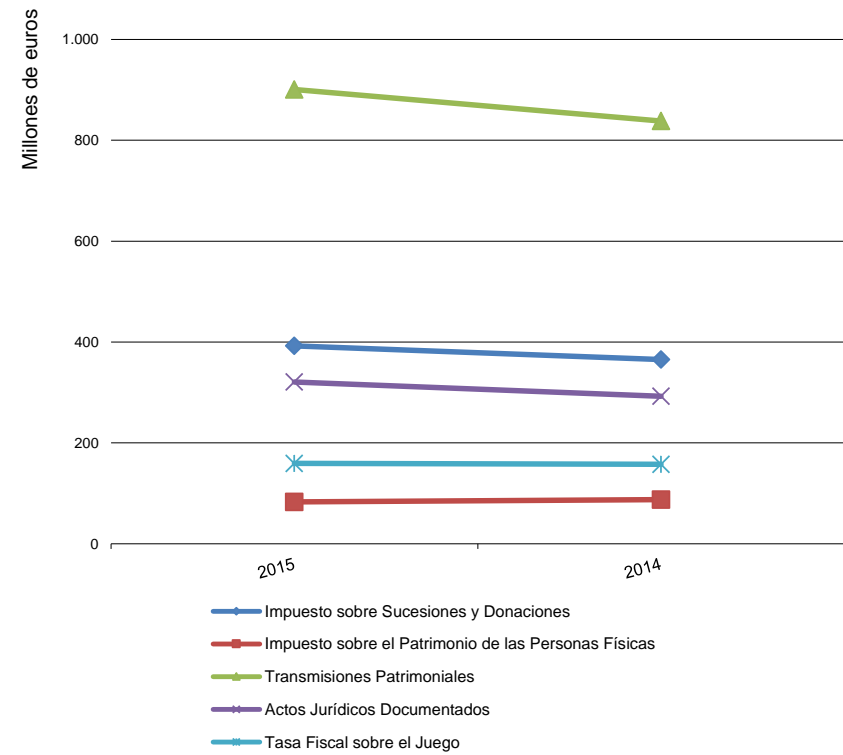
	RECAUDACION MENSUAL			RECAUDACION ACUMULADA		
	DICIEMBRE			DICIEMBRE		
	2015	2014	% 15/14	2015	2014	% 15/14
IMPUESTOS DIRECTOS						
Impuesto sobre Sucesiones y Donaciones	68.965.435	57.127.884	20,72	392.376.219	365.285.689	7,42
Impuesto sobre el Patrimonio de las Personas Físicas	1.064.517	19.309.844	-94,49	83.097.211	87.571.624	-5,11
TOTAL	70.029.951	76.437.728	-8,38	475.473.430	452.857.313	4,99
IMPUESTOS INDIRECTOS						
Transmisiones Patrimoniales	177.859.607	137.154.955	29,68	900.740.247	838.171.687	7,46
Actos Jurídicos Documentados	62.283.159	44.317.746	40,54	320.773.976	292.447.427	9,69
Impuestos Extinguidos	40	-2.696	101,48	773	49.157	-98,43
TOTAL	240.142.806	181.470.006	32,33	1.221.514.997	1.130.668.271	8,03
TASAS						
Tasa Fiscal sobre el Juego	33.338.366	30.402.689	9,66	159.437.117	157.630.480	1,15
TOTAL	33.338.366	30.402.689	9,66	159.437.117	157.630.480	1,15
TOTAL RECAUDACIÓN	343.511.124	288.310.423	19,15	1.856.425.543	1.741.156.064	6,62

Cifras en euros

Recaudación mensual. Figuras tributarias cedidas de gestión propia



Recaudación acumulada. Figuras tributarias cedidas de gestión propia



1.5. Detalle de los ingresos por las diferentes figuras tributarias cedidas gestionadas por el Estado sujetas a liquidación

1.5.1. Recaudación de las entregas a cuenta

	RECAUDACIÓN MENSUAL			RECAUDACIÓN ACUMULADA		
	DICIEMBRE			DICIEMBRE		
	2015	2014	% 15/14	2015	2014	% 15/14
IMPUESTOS DIRECTOS						
Tarifa Autónoma del IRPF	348.310.065	335.233.826	3,90	4.179.720.780	4.022.805.910	3,90
TOTAL	348.310.065	335.233.826	3,90	4.179.720.780	4.022.805.910	3,90
IMPUESTOS INDIRECTOS						
Impuesto Valor Añadido	693.099.594	392.906.773	76,40	5.133.913.680	4.714.881.280	8,89
Impuestos Especiales de Fabricación	169.474.954	176.936.019	-4,22	2.033.699.450	2.123.232.220	-4,22
Impuesto s/ Alcohol	6.321.148	6.333.879	-0,20	75.853.770	76.006.550	-0,20
Impuesto s/ Productos Intermedios	157.527	140.548	12,08	1.890.320	1.686.580	12,08
Impuesto s/ Cerveza	2.619.654	2.494.778	5,01	31.435.850	29.937.340	5,01
Impuesto s/ Lab. Tabaco	49.564.963	61.279.309	-19,12	594.779.550	735.351.710	-19,12
Impuesto s/ Hidrocarburos. Tarifa Autonómica	91.853.255	85.317.852	7,66	1.102.239.060	1.023.814.220	7,66
Impuesto s/ Electricidad	18.958.408	21.369.652	-11,28	227.500.900	256.435.820	-11,28
TOTAL	862.574.548	569.842.792	51,37	7.167.613.130	6.838.113.500	4,82
TOTAL RECAUDACIÓN	1.210.884.613	905.076.618	33,79	11.347.333.910	10.860.919.410	4,48

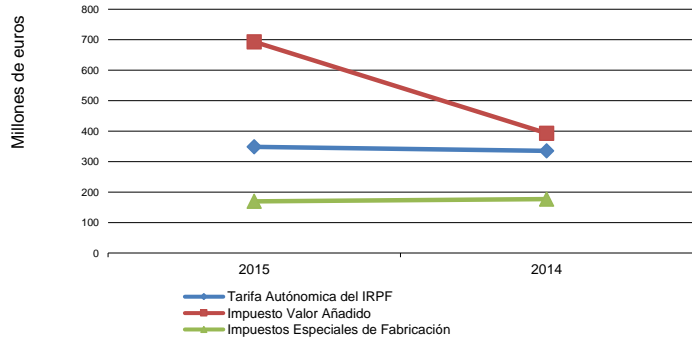
Cifras en euros

1.5.2. Recaudación por liquidaciones de años anteriores

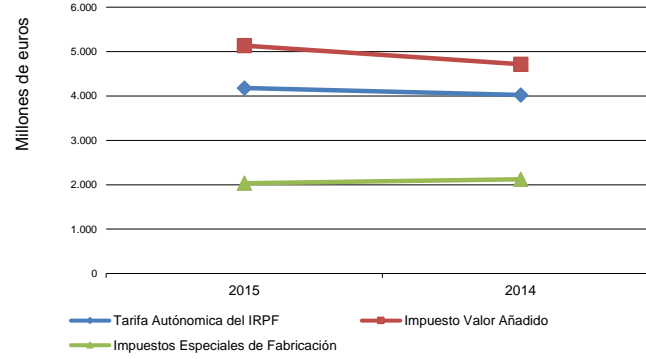
	RECAUDACION MENSUAL			RECAUDACION ACUMULADA		
	DICIEMBRE			DICIEMBRE		
	2015	2014	% 15/14	2015	2014	% 15/14
IMPUESTOS DIRECTOS						
Tarifa Autónoma del IRPF	-17.747.829	-3.955.190	-348,72	-34.555.102	-218.345.465	84,17
TOTAL	-17.747.829	-3.955.190	-348,72	-34.555.102	-218.345.465	84,17
IMPUESTOS INDIRECTOS						
Impuesto Valor Añadido	-92.737.869	-11.978.523	-674,20	-143.265.593	167.288.227	-185,64
Impuestos Especiales de Fabricación	-145.123.359	-498.878	-28.989,93	-147.243.303	-41.260.493	-256,86
Impuesto s/ Alcohol	4.090.543	-75.196	5.539,85	3.771.004	1.227.161	207,30
Impuesto s/ Productos Intermedios	93.725	-981	9.658,58	89.559	56.488	58,54
Impuesto s/ Cerveza	-90.746	-8.527	-964,22	-126.980	1.672.570	-107,59
Impuesto s/ Lab. Tabaco	-110.943.152	-110.648	-100.166,80	-111.413.342	-31.392.346	-254,91
Impuesto s/ Hidrocarburos. Tarifa Autonómica	-39.803.600	-298.872	-13.217,94	-41.073.634	-47.108.563	12,81
Impuesto s/ Electricidad	1.529.872	-4.655	32.964,58	1.510.091	34.284.197	-95,60
TOTAL	-237.861.228	-12.477.402	-1.806,34	-290.508.896	126.027.734	-330,51
TOTAL RECAUDACIÓN	-255.609.057	-16.432.591	-1.455,50	-325.063.998	-92.317.731	-252,11

Cifras en euros

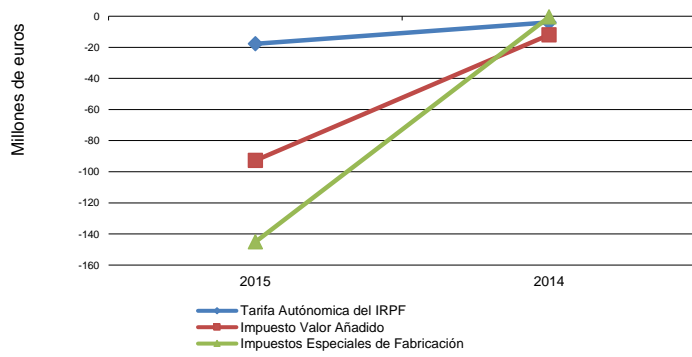
Recaudación mensual. Entregas a cuenta por las Figuras tributarias cedidas gestionadas por el Estado



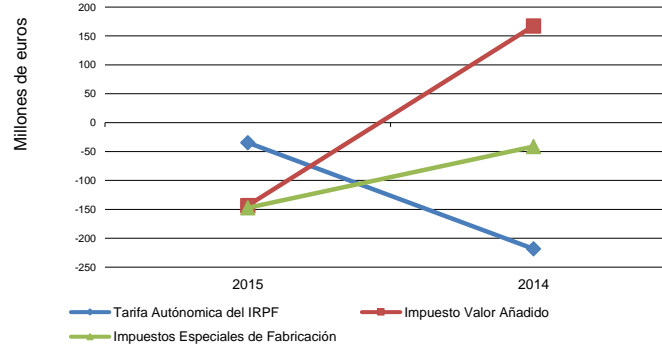
Recaudación acumulada. Entregas a cuenta por las Figuras tributarias cedidas gestionadas por el Estado



Recaudación mensual por liquidaciones de años anteriores. Figuras tributarias cedidas gestionadas por el Estado

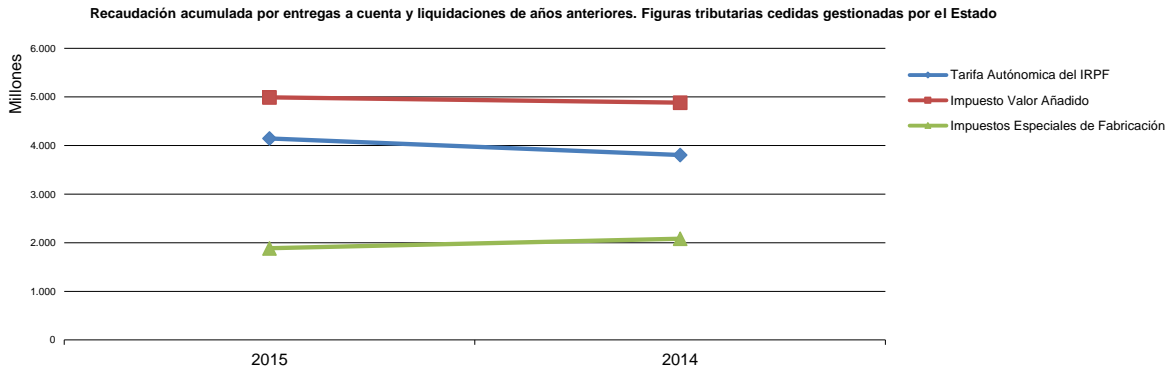
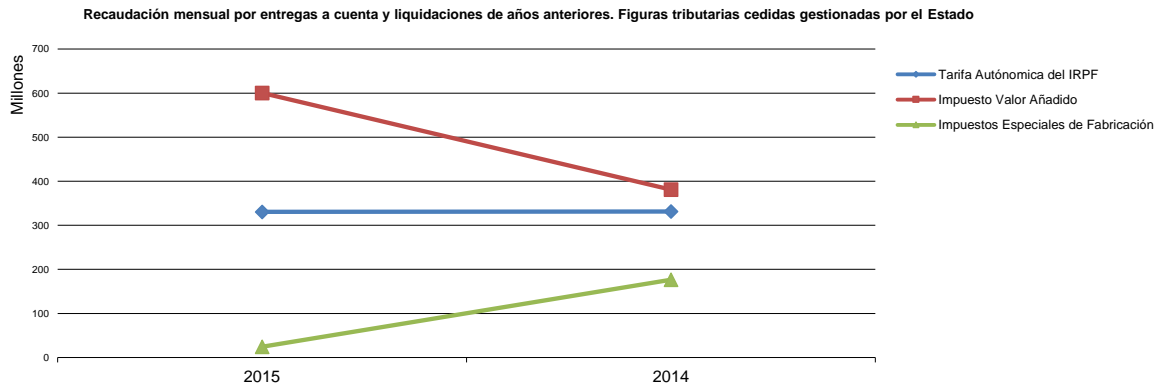


Recaudación acumulada por liquidaciones de años anteriores. Figuras tributarias cedidas gestionadas por el Estado



1.6. Detalle de la recaudación por las diferentes figuras tributarias cedidas gestionadas por el Estado. Entregas a cuenta del ejercicio corriente y Liquidaciones de años anteriores

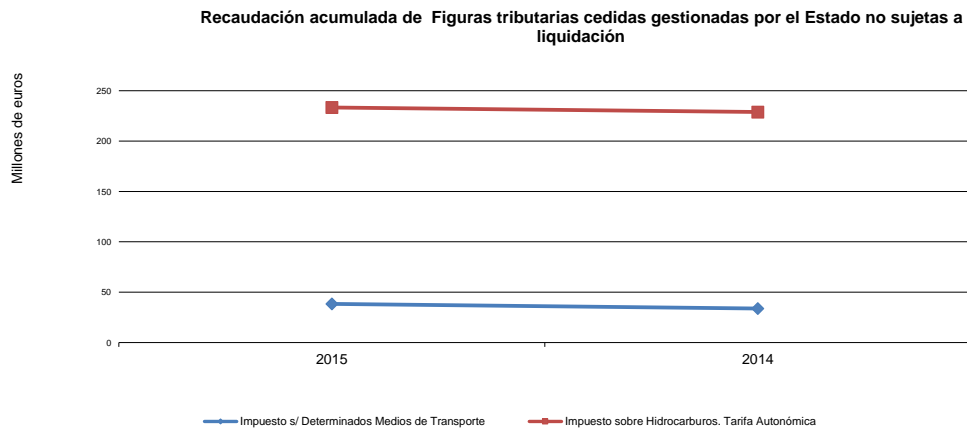
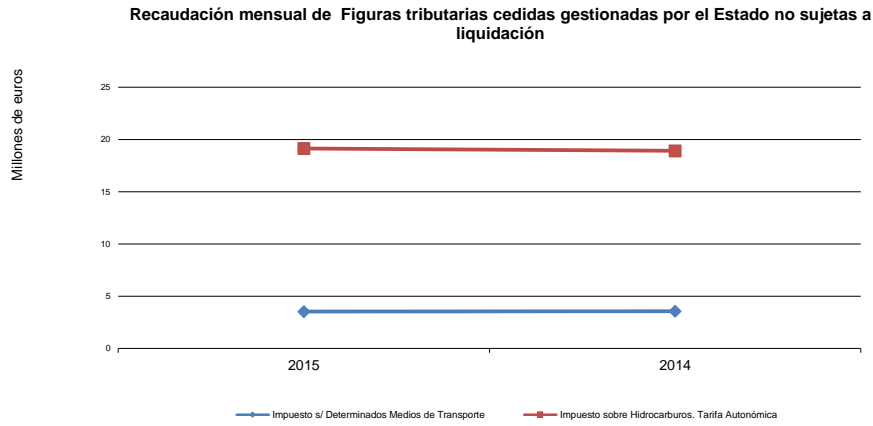
	RECAUDACION MENSUAL			RECAUDACION ACUMULADA		
	DICIEMBRE			DICIEMBRE		
	2015	2014	% 15/14	2015	2014	% 15/14
IMPUESTOS DIRECTOS						
Tarifa Autónoma del IRPF	330.562.236	331.278.636	-0,22	4.145.165.678	3.804.460.445	8,96
TOTAL	330.562.236	331.278.636	-0,22	4.145.165.678	3.804.460.445	8,96
IMPUESTOS INDIRECTOS						
Impuesto Valor Añadido	600.361.725	380.928.250	57,60	4.990.648.087	4.882.169.507	2,22
Impuestos Especiales de Fabricación	24.351.596	176.437.140	-86,20	1.886.456.147	2.081.971.727	-9,39
Impuesto s/ Alcohol	10.411.690	6.258.683	66,36	79.624.774	77.233.711	3,10
Impuesto s/ Productos Intermedios	251.252	139.568	80,02	1.979.879	1.743.068	13,59
Impuesto s/ Cerveza	2.528.908	2.486.251	1,72	31.308.870	31.609.910	-0,95
Impuesto s/ Lab. Tabaco	-61.378.190	61.168.661	-200,34	483.366.208	703.959.364	-31,34
Impuesto s/ Hidrocarburos. Tarifa Autónoma	52.049.655	85.018.980	-38,78	1.061.165.426	976.705.657	8,65
Impuesto s/ Electricidad	20.488.281	21.364.997	-4,10	229.010.991	290.720.017	-21,23
TOTAL	624.713.320	557.365.390	12,08	6.877.104.234	6.964.141.234	-1,25
TOTAL RECAUDACIÓN	955.275.556	888.644.027	7,50	11.022.269.912	10.768.601.679	2,36



1.7. Detalle de la Recaudación de las diferentes figuras tributarias cedidas gestionadas por el Estado no sujetas a Liquidación

IMPUESTOS INDIRECTOS	RECAUDACION MENSUAL			RECAUDACION ACUMULADA		
	DICIEMBRE			DICIEMBRE		
	2015	2014	% 15/14	2015	2014	% 15/14
Impuesto s/ Determinados Medios de Transporte	3.529.820	3.557.346	-0,77	38.383.889	33.791.771	13,59
Impuesto sobre Hidrocarburos. Tarifa Autonómica	19.135.712	18.918.333	1,15	233.331.241	228.889.425	1,94
TOTAL RECAUDACION	22.665.532	22.475.679	0,84	271.715.130	262.681.196	3,44

Cifras en euros



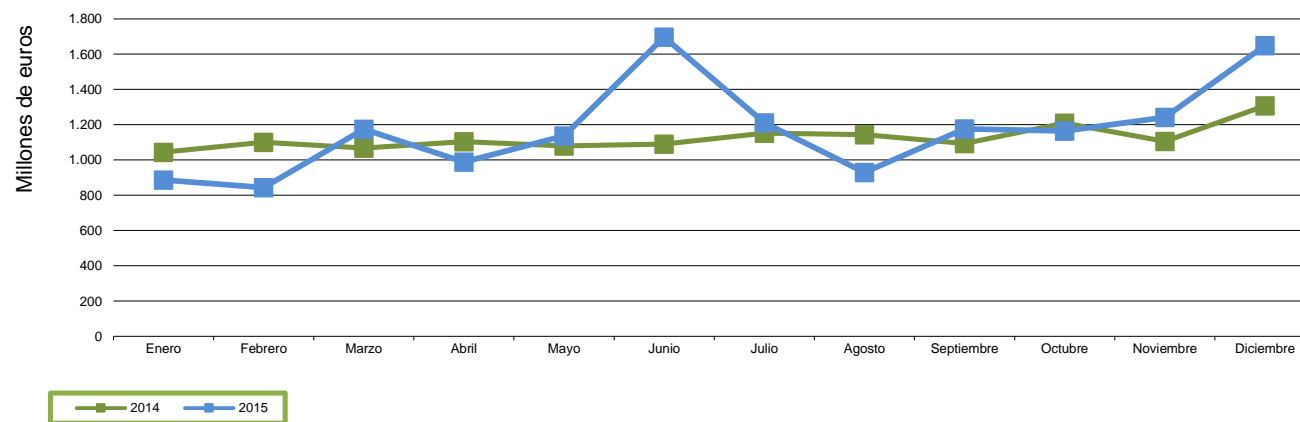
1.8. Recaudación mensual Homogenea* por capítulos. Serie temporal 2015-2014.

	IMPUESTOS DIRECTOS	IMPUESTOS INDIRECTOS	TASAS	OTROS INGRESOS DE DERECHO PÚBLICO	TOTAL MENSUAL	TOTAL MENSUAL ACUMULADO
2014						
Enero	351.877.117	664.142.425	9.123.742	19.325.527	1.044.468.811	1.044.468.811
Febrero	395.519.285	674.277.362	7.307.547	24.284.560	1.101.388.755	2.145.857.566
Marzo	364.984.273	671.805.446	8.635.568	23.244.175	1.068.669.461	3.214.527.027
Abril	361.150.408	680.409.370	33.552.437	29.680.642	1.104.792.858	4.319.319.884
Mayo	362.602.272	682.518.255	6.165.358	28.075.628	1.079.361.513	5.398.681.397
Junio	359.536.540	691.804.807	9.747.243	28.452.562	1.089.541.153	6.488.222.550
Julio	369.662.659	705.304.854	37.038.270	40.576.407	1.152.582.190	7.640.804.740
Agosto	369.580.031	725.621.660	9.726.592	39.669.415	1.144.597.697	8.785.402.437
Septiembre	365.053.809	694.727.619	10.152.582	23.017.013	1.092.951.022	9.878.353.460
Octubre	473.590.115	666.692.579	38.942.265	30.017.455	1.209.242.414	11.087.595.874
Noviembre	367.136.843	694.926.789	14.163.338	29.037.928	1.105.264.898	12.192.860.772
Diciembre	410.910.573	777.307.828	37.015.929	81.902.355	1.307.136.685	13.499.997.456
2015						
Enero	348.310.065	538.147.572	0	0	886.457.637	886.457.637
Febrero	348.310.065	495.410.807	0	0	843.720.872	1.730.178.509
Marzo	394.174.065	695.410.140	25.261.104	60.242.617	1.175.087.925	2.905.266.435
Abril	389.716.230	586.546.744	9.616.989	3.440.190	989.320.153	3.894.586.588
Mayo	400.486.271	673.293.862	21.242.051	41.265.924	1.136.288.109	5.030.874.696
Junio	395.478.312	1.248.537.125	17.103.734	35.756.867	1.696.876.038	6.727.750.734
Julio	373.019.056	771.260.598	34.668.500	31.865.020	1.210.813.174	7.938.563.909
Agosto	394.257.778	487.663.917	18.032.998	30.182.938	930.137.631	8.868.701.540
Septiembre	382.705.089	731.640.697	12.944.721	48.776.296	1.176.066.803	10.044.768.343
Octubre	377.702.000	694.946.125	36.825.756	55.549.698	1.165.023.579	11.209.791.922
Noviembre	472.811.160	724.700.976	9.200.402	34.995.358	1.241.707.896	12.451.499.818
Diciembre	420.470.473	1.129.648.932	43.192.836	56.631.079	1.649.943.320	14.101.443.138

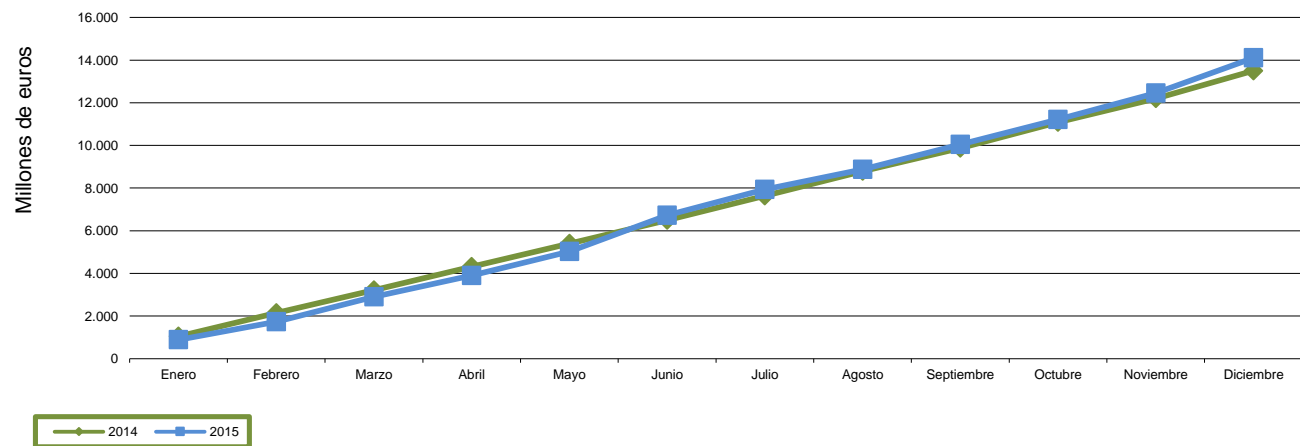
Cifras en euros

*Nota: sin considerar las cantidades correspondientes a liquidaciones de ejercicios anteriores por las diferentes figuras tributarias cedidas gestionadas por el Estado

Recaudación mensual



Recaudación mensual acumulada



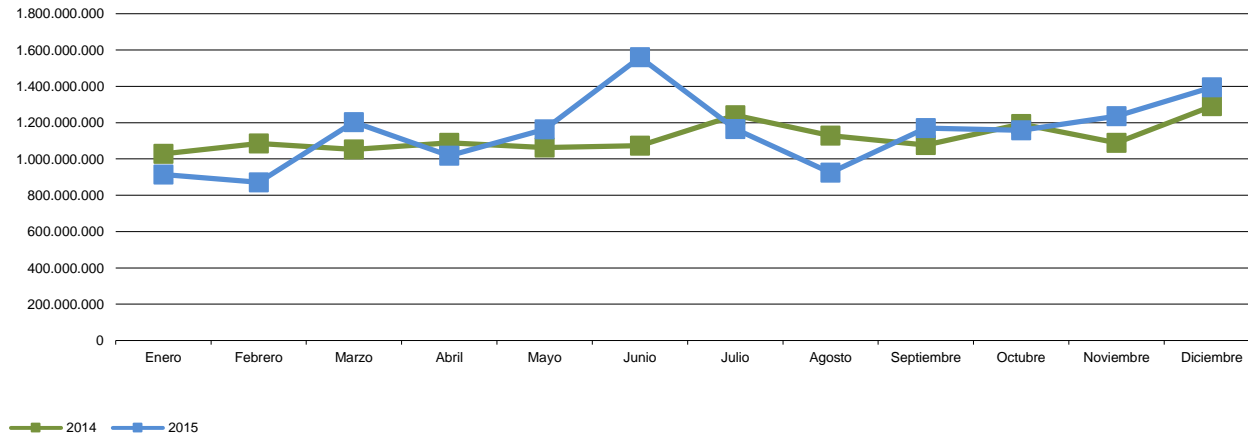
1.9. Recaudación mensual por capítulos. Serie temporal 2015-2014. **

	IMPUESTOS DIRECTOS	IMPUESTOS INDIRECTOS	TASAS	OTROS INGRESOS DE DERECHO PÚBLICO	TOTAL MENSUAL	TOTAL MENSUAL ACUMULADO
2014						
Enero	347.921.927	651.665.024	9.123.742	19.325.527	1.028.036.220	1.028.036.220
Febrero	391.564.096	661.799.961	7.307.547	24.284.560	1.084.956.164	2.112.992.384
Marzo	361.029.083	659.328.045	8.635.568	23.244.175	1.052.236.870	3.165.229.254
Abril	357.195.219	667.931.969	33.552.437	29.680.642	1.088.360.267	4.253.589.521
Mayo	358.647.083	670.040.854	6.165.358	28.075.628	1.062.928.922	5.316.518.443
Junio	355.581.351	679.327.406	9.747.243	28.452.562	1.073.108.562	6.389.627.005
Julio	194.824.280	968.584.001	37.038.270	40.576.407	1.241.022.958	7.630.649.963
Agosto	365.624.842	713.144.258	9.726.592	39.669.415	1.128.165.107	8.758.815.069
Septiembre	361.098.619	682.250.217	10.152.582	23.017.013	1.076.518.432	9.835.333.501
Octubre	469.634.925	654.215.178	38.942.265	30.017.455	1.192.809.823	11.028.143.324
Noviembre	363.181.654	682.449.388	14.163.338	29.037.928	1.088.832.307	12.116.975.631
Diciembre	406.955.383	764.830.426	37.015.929	81.902.355	1.290.704.093	13.407.679.725
2015						
Enero	354.692.510	559.652.307	0	0	914.344.818	914.344.818
Febrero	354.692.510	516.915.542	0	0	871.608.052	1.785.952.869
Marzo	400.556.510	716.914.875	25.261.104	60.242.617	1.202.975.105	2.988.927.975
Abril	396.098.676	608.051.479	9.616.989	3.440.190	1.017.207.333	4.006.135.308
Mayo	406.868.716	694.116.488	21.242.051	41.265.924	1.163.493.179	5.169.628.487
Junio	393.950.378	1.112.978.650	17.103.734	35.756.867	1.559.789.629	6.729.418.117
Julio	331.939.226	766.474.446	34.668.500	31.865.020	1.164.947.193	7.894.365.309
Agosto	392.729.844	482.877.765	18.032.998	30.182.938	923.823.546	8.818.188.855
Septiembre	381.177.155	726.854.545	12.944.721	48.776.296	1.169.752.718	9.987.941.573
Octubre	376.174.066	690.159.973	36.825.756	55.549.698	1.158.709.493	11.146.651.066
Noviembre	471.283.226	719.914.825	9.200.402	34.995.358	1.235.393.810	12.382.044.876
Diciembre	402.722.644	891.787.704	43.192.836	56.631.079	1.394.334.263	13.776.379.140

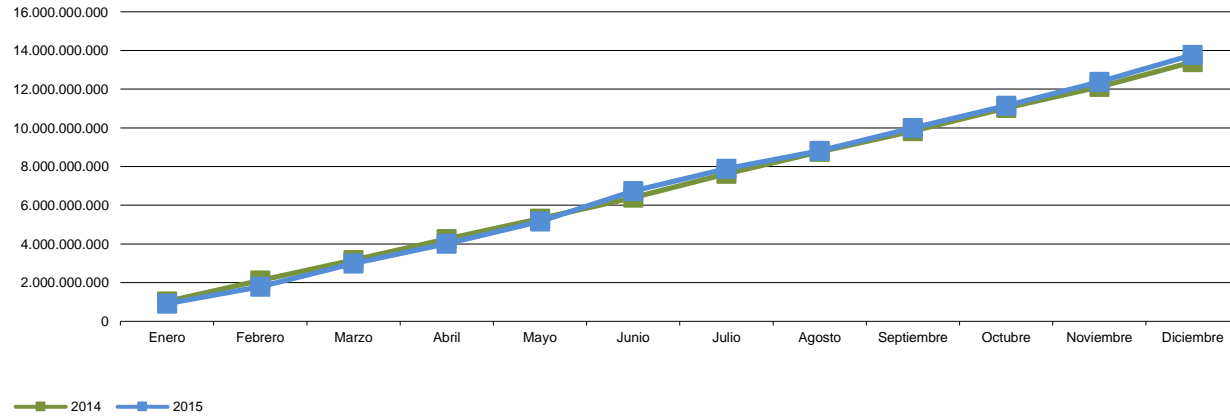
Cifras en euros

**Nota: incluidas las cantidades correspondientes a liquidaciones de ejercicios anteriores por las diferentes figuras tributarias cedidas gestionadas por el Estado

Recaudación mensual y Liquidación de años anteriores



Recaudación mensual acumulada y Liquidación de años anteriores



2. Recaudación Provincial de los Tributos gestionados por la Junta de Andalucía y sus Agencias Administrativas. Desglose por Conceptos

2.1. Almería. Recaudación mensual 2015-2014

	RECAUDACIÓN MENSUAL			RECAUDACIÓN ACUMULADA		
	DICIEMBRE			DICIEMBRE		
	2015	2014	% 15/14	2015	2014	% 15/14
IMPUESTOS DIRECTOS						
Impuesto sobre Sucesiones y Donaciones	3.886.529	1.887.211	105,94	23.005.260	21.705.790	5,99
Impuesto sobre el Patrimonio de las Personas Físicas	56.511	81.527	-30,68	6.220.578	7.057.569	-11,86
Impuesto sobre Depósitos Bancarios	0	0	-	0	0	-
TOTAL	3.943.041	1.968.739	100,28	29.225.838	28.763.360	1,61
IMPUESTOS INDIRECTOS						
Transmisiones Patrimoniales	15.608.822	9.174.662	70,13	78.925.537	73.425.809	7,49
Actos Jurídicos Documentados	5.183.116	3.381.972	53,26	29.985.269	28.765.116	4,24
Impuesto Actividades de Juego No Presenciales	0	0	-	0	0	-
Impuestos Ecológicos	869.374	35	2.498.099,94	2.966.547	2.980.673	-0,47
Impuestos Extinguidos	0	0	-	0	0	-
Canon de Mejora	0	0	-	0	0	-
TOTAL	21.661.312	12.556.669	72,51	111.877.353	105.171.598	6,38
TASAS						
Tasa Fiscal sobre el Juego	2.879.170	2.636.354	9,21	12.481.121	12.686.183	-1,62
Tasas Consejerías y Agencias	407.153	245.891	65,58	3.190.387	3.084.186	3,44
TOTAL	3.286.323	2.882.245	14,02	15.671.509	15.770.369	-0,63
TOTAL RECAUDACIÓN	28.890.675	17.407.653	65,97	156.774.699	149.705.327	4,72

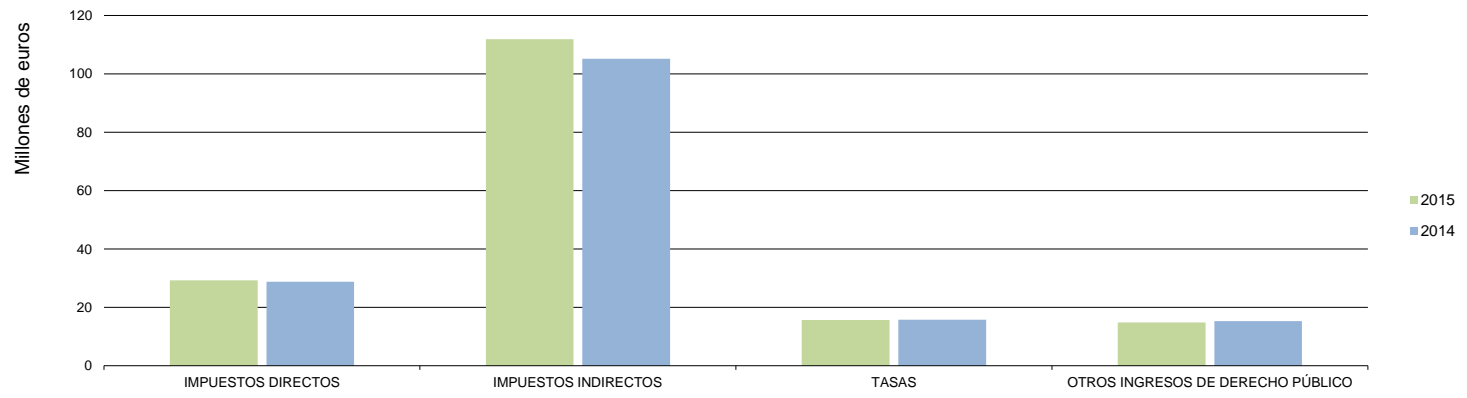
	RECAUDACIÓN MENSUAL			RECAUDACIÓN ACUMULADA		
	DICIEMBRE			DICIEMBRE		
	2015	2014	% 15/14	2015	2014	% 15/14
OTROS INGRESOS DE DERECHO PÚBLICO						
Otros Ingresos de Derecho Público	3.507.497	2.412.268	45,40	14.827.212	15.252.695	-2,79
TOTAL RECAUDACIÓN	32.398.172	19.819.921	63,46	171.601.911	164.958.023	4,03

Cifras en euros

Almería. Recaudación mensual por conceptos



Almería. Recaudación acumulada por conceptos



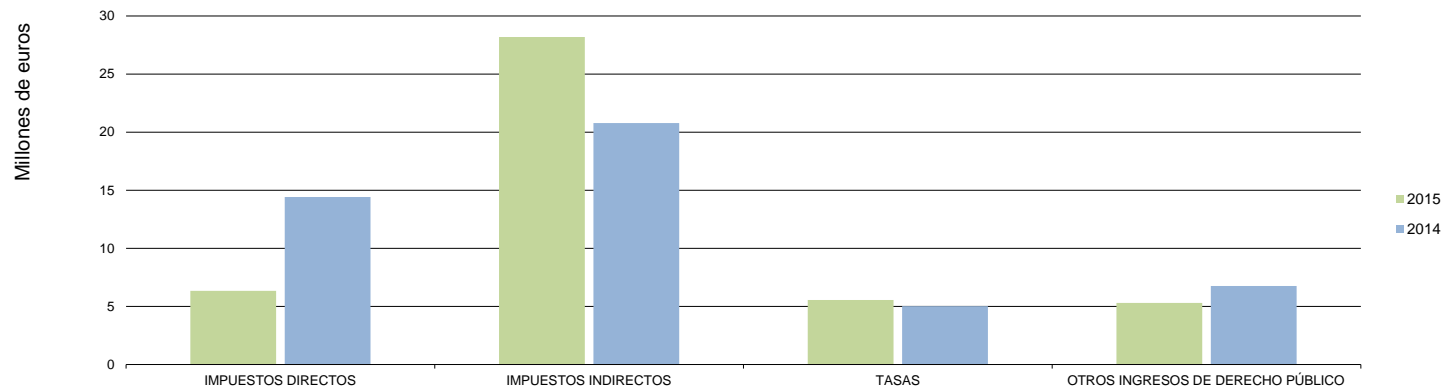
2.2. Cádiz. Recaudación mensual 2015-2014

	RECAUDACIÓN MENSUAL			RECAUDACIÓN ACUMULADA		
	DICIEMBRE			DICIEMBRE		
	2015	2014	% 15/14	2015	2014	% 15/14
IMPUESTOS DIRECTOS						
Impuesto sobre Sucesiones y Donaciones	5.923.267	5.155.775	14,89	46.769.933	45.072.576	3,77
Impuesto sobre el Patrimonio de las Personas Físicas	412.493	9.267.968	-95,55	9.104.773	10.089.850	-9,76
Impuesto sobre Depósitos Bancarios	0	0	-	0	0	-
TOTAL	6.335.760	14.423.743	-56,07	55.874.705	55.162.427	1,29
IMPUESTOS INDIRECTOS						
Transmisiones Patrimoniales	21.371.514	16.334.107	30,84	102.548.561	101.616.824	0,92
Actos Jurídicos Documentados	6.126.873	4.414.640	38,79	32.545.649	33.407.580	-2,58
Impuesto Actividades de Juego No Presenciales	0	0	-	0	0	-
Impuestos Ecológicos	684.559	35.360	1836,00	1.980.214	1.958.671	1,10
Impuestos Extinguidos	0	0	-	0	2.930	-100,00
Canon de Mejora	0	0	-	0	0	-
TOTAL	28.182.945	20.784.106	35,60	137.074.425	136.986.005	0,06
TASAS						
Tasa Fiscal sobre el Juego	5.185.666	4.762.259	8,89	25.797.454	26.080.661	-1,09
Tasas Consejerías y Agencias	378.358	267.376	41,51	3.909.763	3.822.217	2,29
TOTAL	5.564.024	5.029.635	10,62	29.707.217	29.902.878	-0,65
TOTAL RECAUDACIÓN	40.082.729	40.237.484	-0,38	222.656.347	222.051.309	0,27

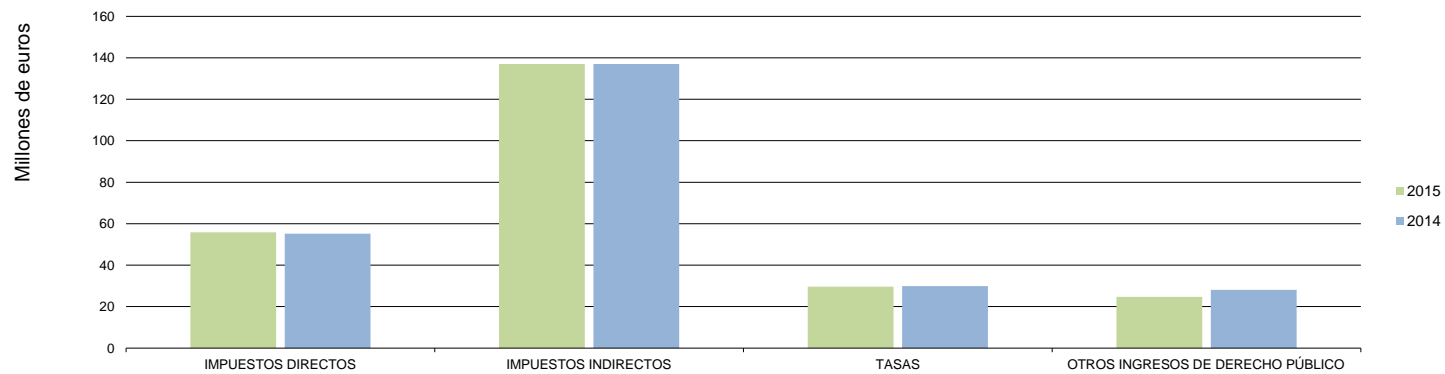
	RECAUDACIÓN MENSUAL			RECAUDACIÓN ACUMULADA		
	DICIEMBRE			DICIEMBRE		
	2015	2014	% 15/14	2015	2014	% 15/14
OTROS INGRESOS DE DERECHO PÚBLICO						
Otros Ingresos de Derecho Público	5.300.118	6.762.203	-21,62	24.775.277	28.093.170	-11,81
TOTAL RECAUDACIÓN	45.382.847	46.999.688	-3,44	247.431.624	250.144.479	-1,08

Cifras en euros

Cádiz. Recaudación mensual por conceptos



Cádiz. Recaudación acumulada por conceptos



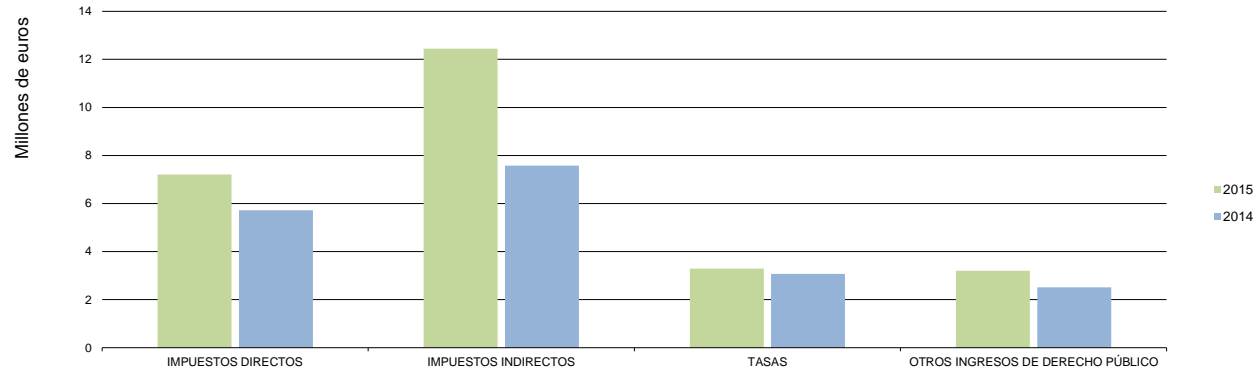
2.3. Córdoba. Recaudación mensual 2015-2014

	RECAUDACIÓN MENSUAL			RECAUDACIÓN ACUMULADA		
	DICIEMBRE			DICIEMBRE		
	2015	2014	% 15/14	2015	2014	% 15/14
IMPUESTOS DIRECTOS						
Impuesto sobre Sucesiones y Donaciones	7.194.478	5.694.048	26,35	35.631.438	43.260.479	-17,64
Impuesto sobre el Patrimonio de las Personas Físicas	13.277	27.066	-50,94	5.495.456	5.917.730	-7,14
Impuesto sobre Depósitos Bancarios	0	0	-	0	0	-
TOTAL	7.207.755	5.721.114	25,99	41.126.894	49.178.210	-16,37
IMPUESTOS INDIRECTOS						
Transmisiones Patrimoniales	7.760.182	5.262.696	47,46	43.388.894	43.228.351	0,37
Actos Jurídicos Documentados	4.552.277	2.318.619	96,34	18.949.269	17.552.807	7,96
Impuesto Actividades de Juego No Presenciales	0	0	-	0	0	-
Impuestos Ecológicos	136.411	59	232208,40	297.895	153.496	94,07
Impuestos Extinguidos	0	0	-	0	0	-
Canon de Mejora	0	0	-	0	0	-
TOTAL	12.448.870	7.581.374	64,20	62.636.058	60.934.653	2,79
TASAS						
Tasa Fiscal sobre el Juego	2.771.622	2.720.802	1,87	11.880.559	12.441.010	-4,50
Tasas Consejerías y Agencias	521.187	354.397	47,06	3.772.226	3.619.016	4,23
TOTAL	3.292.809	3.075.199	7,08	15.652.785	16.060.025	-2,54
TOTAL RECAUDACIÓN	22.949.434	16.377.687	40,13	119.415.737	126.172.888	-5,36

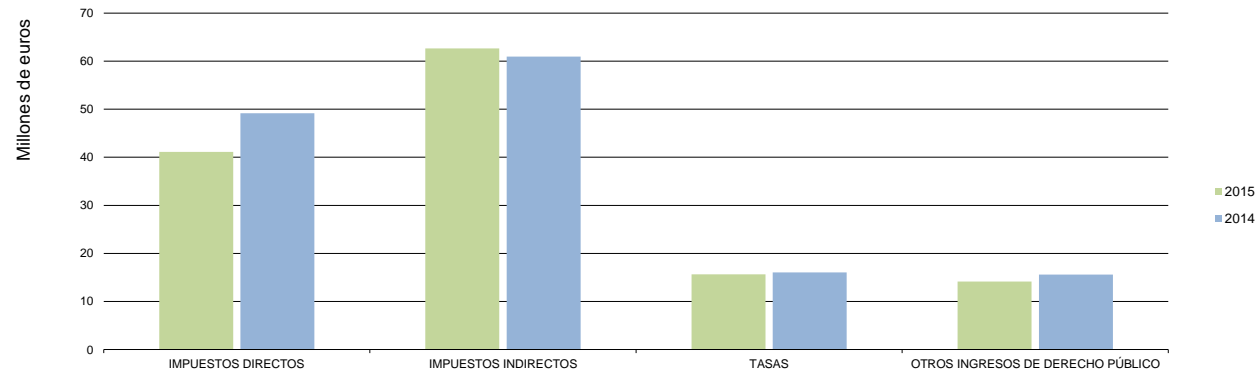
	RECAUDACIÓN MENSUAL			RECAUDACIÓN ACUMULADA		
	DICIEMBRE			DICIEMBRE		
	2015	2014	% 15/14	2015	2014	% 15/14
OTROS INGRESOS DE DERECHO PÚBLICO						
Otros Ingresos de Derecho Público	3.200.036	2.516.681	27,15	14.160.090	15.601.378	-9,24
TOTAL RECAUDACIÓN	26.149.471	18.894.367	38,40	133.575.828	141.774.266	-5,78

Cifras en euros

Córdoba. Recaudación mensual por conceptos



Córdoba. Recaudación acumulada por conceptos



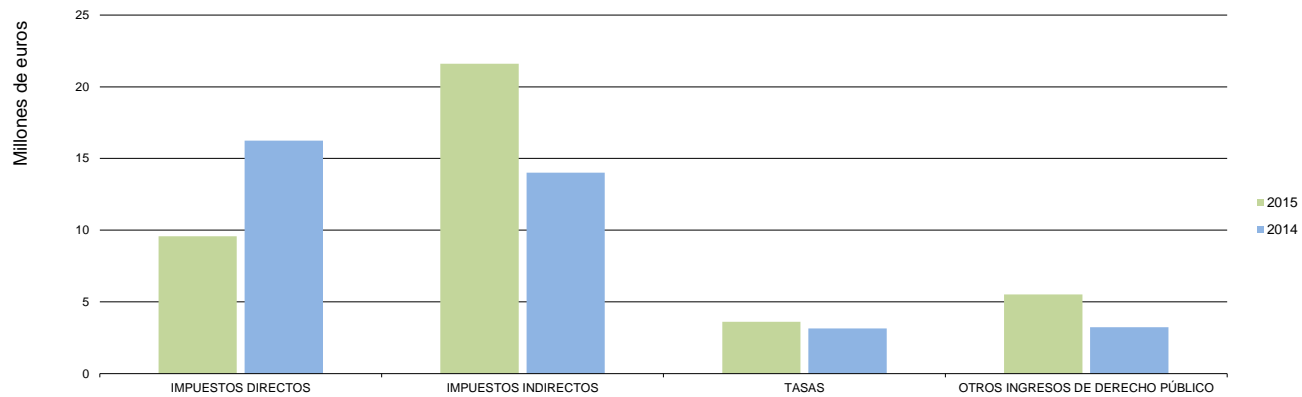
2.4. Granada. Recaudación mensual 2015-2014

	RECAUDACIÓN MENSUAL			RECAUDACIÓN ACUMULADA		
	DICIEMBRE			DICIEMBRE		
	2015	2014	% 15/14	2015	2014	% 15/14
IMPUESTOS DIRECTOS						
Impuesto sobre Sucesiones y Donaciones	9.563.438	7.162.016	33,53	53.251.325	49.863.913	6,79
Impuesto sobre el Patrimonio de las Personas Físicas	17.358	9.084.936	-99,81	9.193.057	9.390.375	-2,10
Impuesto sobre Depósitos Bancarios	0	0	-	0	0	-
TOTAL	9.580.796	16.246.951	-41,03	62.444.383	59.254.288	5,38
IMPUESTOS INDIRECTOS						
Transmisiones Patrimoniales	16.165.760	10.249.169	57,73	77.216.823	72.163.175	7,00
Actos Jurídicos Documentados	5.224.119	3.694.740	41,39	27.222.463	28.826.079	-5,56
Impuesto Actividades de Juego No Presenciales	0	0	-	0	0	-
Impuestos Ecológicos	212.768	68.585	210,22	350.508	174.505	100,86
Impuestos Extinguidos	0	0	-	0	26	-100,00
Canon de Mejora	0	0	-	0	0	-
TOTAL	21.602.647	14.012.494	54,17	104.789.794	101.163.785	3,58
TASAS						
Tasa Fiscal sobre el Juego	3.091.283	2.864.317	7,92	12.730.968	12.860.427	-1,01
Tasas Consejerías y Agencias	530.759	294.456	80,25	4.140.588	4.017.952	3,05
TOTAL	3.622.042	3.158.773	14,67	16.871.556	16.878.378	-0,04
TOTAL RECAUDACIÓN	34.805.485	33.418.218	4,15	184.105.733	177.296.451	3,84

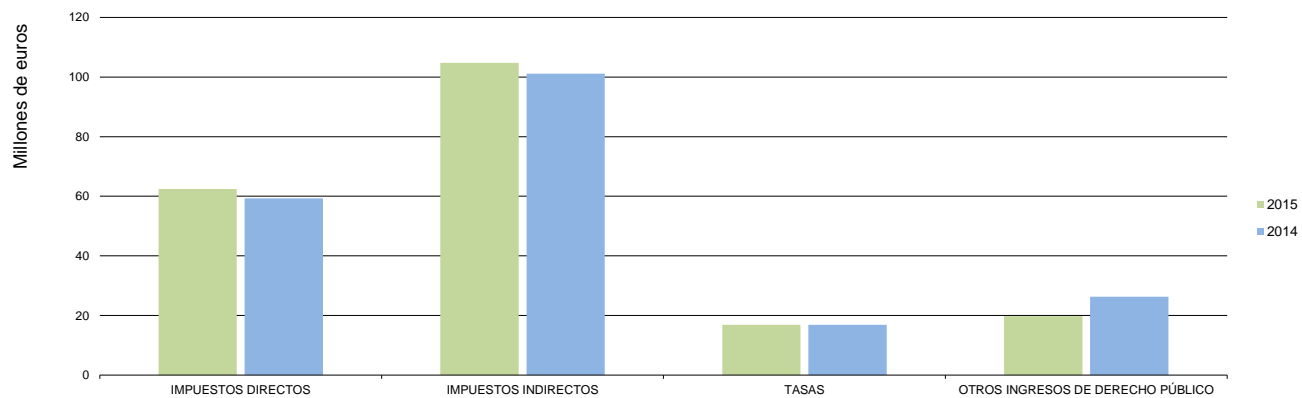
	RECAUDACIÓN MENSUAL			RECAUDACIÓN ACUMULADA		
	DICIEMBRE			DICIEMBRE		
	2015	2014	% 15/14	2015	2014	% 15/14
OTROS INGRESOS DE DERECHO PÚBLICO						
Otros Ingresos de Derecho Público	5.519.331	3.230.218	70,87	19.736.325	26.314.273	-25,00
TOTAL RECAUDACION	40.324.816	36.648.436	10,03	203.842.058	203.610.724	0,11

Cifras en euros

Granada. Recaudación mensual por conceptos



Granada. Recaudación acumulada por conceptos



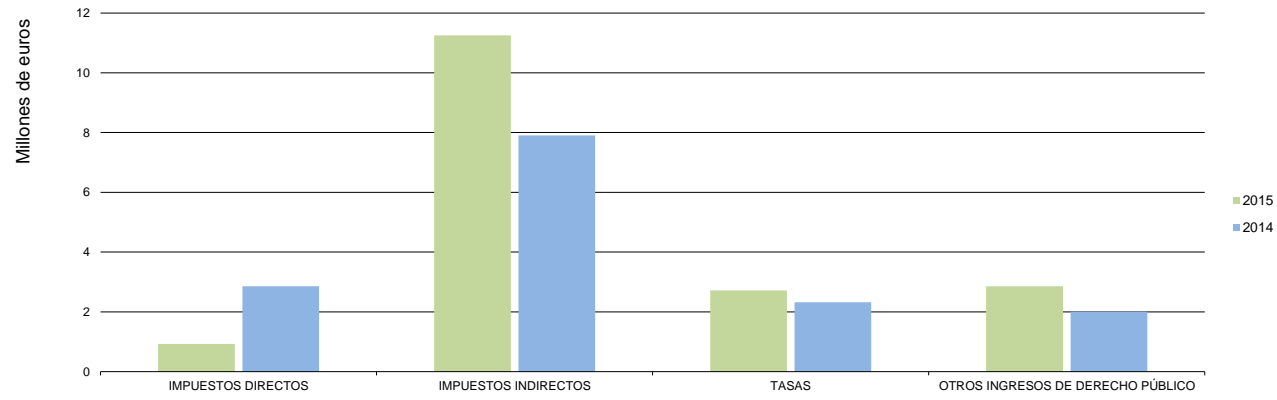
2.5. Huelva. Recaudación mensual 2015-2014

	RECAUDACIÓN MENSUAL			RECAUDACIÓN ACUMULADA		
	DICIEMBRE			DICIEMBRE		
	2015	2014	% 15/14	2015	2014	% 15/14
IMPUESTOS DIRECTOS						
Impuesto sobre Sucesiones y Donaciones	895.261	2.854.737	-68,64	13.726.673	21.918.971	-37,38
Impuesto sobre el Patrimonio de las Personas Físicas	33.193	0	-	2.326.887	1.710.580	36,03
Impuesto sobre Depósitos Bancarios	0	0	-	0	0	-
TOTAL	928.454	2.854.737	-67,48	16.053.560	23.629.551	-32,06
IMPUESTOS INDIRECTOS						
Transmisiones Patrimoniales	7.525.721	5.163.342	45,75	38.542.470	43.304.273	-11,00
Actos Jurídicos Documentados	3.317.362	2.605.840	27,30	15.721.500	17.910.397	-12,22
Impuesto Actividades de Juego No Presenciales	0	0	-	0	0	-
Impuestos Ecológicos	414.423	138.152	199,98	2.087.582	1.920.045	8,73
Impuestos Extinguidos	0	0	-	0	0	-
Canon de Mejora	0	0	-	0	0	-
TOTAL	11.257.506	7.907.334	42,37	56.351.552	63.134.715	-10,74
TASAS						
Tasa Fiscal sobre el Juego	2.389.434	2.135.791	11,88	12.720.422	11.028.019	15,35
Tasas Consejerías y Agencias	330.882	184.360	79,48	2.091.259	1.971.514	6,07
TOTAL	2.720.316	2.320.151	17,25	14.811.681	12.999.533	13,94
TOTAL RECAUDACIÓN	14.906.276	13.082.221	13,94	87.216.793	99.763.799	-12,58

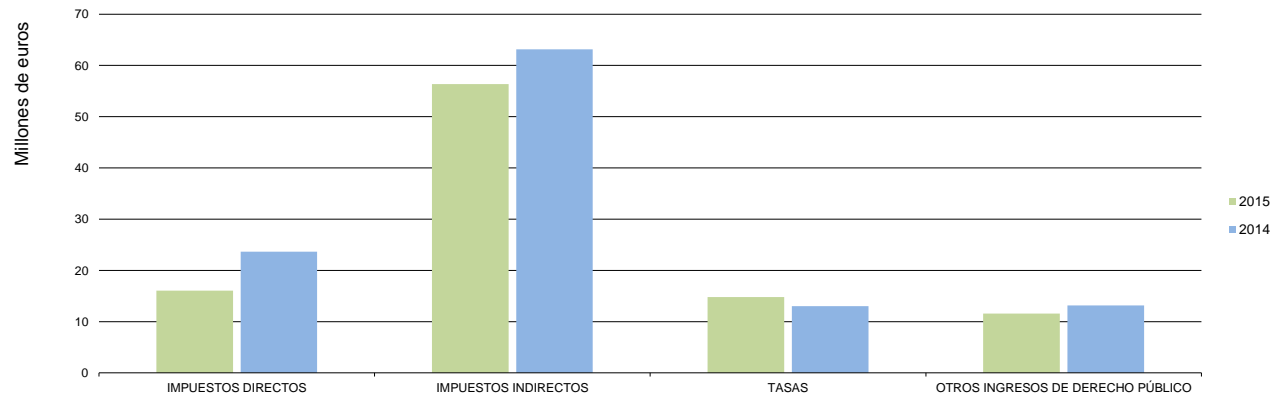
	RECAUDACIÓN MENSUAL			RECAUDACIÓN ACUMULADA		
	DICIEMBRE			DICIEMBRE		
	2015	2014	% 15/14	2015	2014	% 15/14
OTROS INGRESOS DE DERECHO PÚBLICO						
Otros Ingresos de Derecho Público	2.853.881	2.009.634	42,01	11.570.985	13.141.789	-11,95
TOTAL RECAUDACIÓN	17.760.156	15.091.855	17,68	98.787.778	112.905.587	-12,50

Cifras en euros

Huelva. Recaudación mensual por conceptos



Huelva. Recaudación acumulada por conceptos



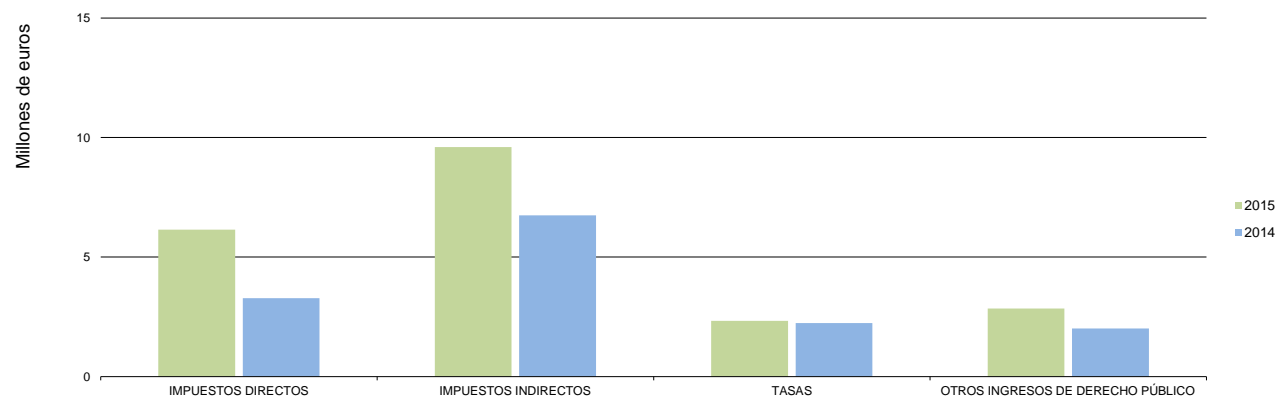
2.6. Jaén. Recaudación mensual 2015-2014

	RECAUDACIÓN MENSUAL			RECAUDACIÓN ACUMULADA		
	DICIEMBRE			DICIEMBRE		
	2015	2014	% 15/14	2015	2014	% 15/14
IMPUESTOS DIRECTOS						
Impuesto sobre Sucesiones y Donaciones	6.124.499	3.244.200	88,78	33.899.965	27.467.392	23,42
Impuesto sobre el Patrimonio de las Personas Físicas	25.610	42.422	-39,63	3.219.863	3.232.354	-0,39
Impuesto sobre Depósitos Bancarios	0	0	-	0	0	-
TOTAL	6.150.109	3.286.621	87,13	37.119.829	30.699.746	20,91
IMPUESTOS INDIRECTOS						
Transmisiones Patrimoniales	7.183.938	5.077.190	41,49	39.667.943	32.919.487	20,50
Actos Jurídicos Documentados	2.391.274	1.635.730	46,19	13.606.499	12.992.633	4,72
Impuesto Actividades de Juego No Presenciales	0	0	-	0	0	-
Impuestos Ecológicos	22.663	32.267	-29,77	95.874	110.311	-13,09
Impuestos Extinguidos	0	0	-	0	0	-
Canon de Mejora	0	0	-	0	0	-
TOTAL	9.597.875	6.745.187	42,29	53.370.316	46.022.430	15,97
TASAS						
Tasa Fiscal sobre el Juego	1.956.738	2.022.286	-3,24	8.173.439	8.718.637	-6,25
Tasas Consejerías y Agencias	374.654	221.954	68,80	3.402.222	3.012.456	12,94
TOTAL	2.331.392	2.244.240	3,88	11.575.660	11.731.093	-1,32
TOTAL RECAUDACIÓN	18.079.377	12.276.049	47,27	102.065.806	88.453.269	15,39

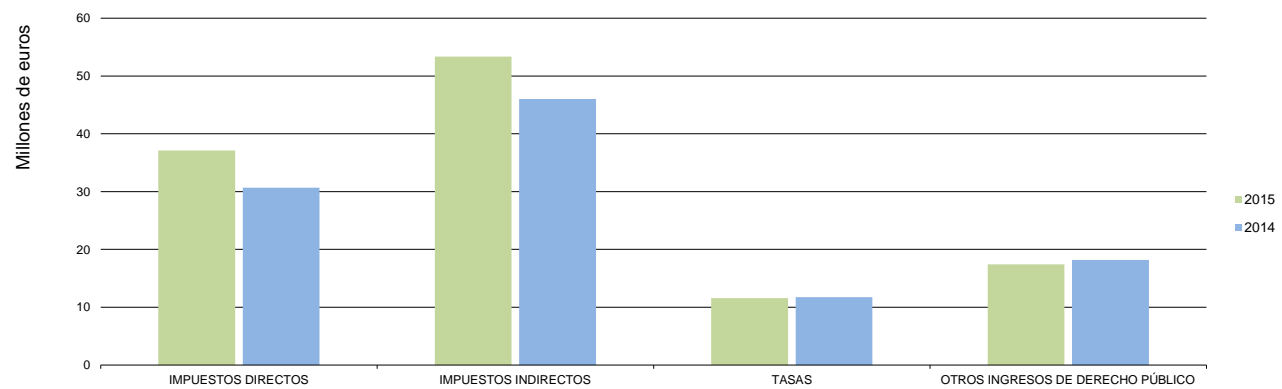
	RECAUDACIÓN MENSUAL			RECAUDACIÓN ACUMULADA		
	DICIEMBRE			DICIEMBRE		
	2015	2014	% 15/14	2015	2014	% 15/14
OTROS INGRESOS DE DERECHO PÚBLICO						
Otros Ingresos de Derecho Público	2.853.881	2.009.634	42,01	17.406.737	18.173.565	-4,22
TOTAL RECAUDACIÓN	20.933.258	14.285.683	46,53	119.472.542	106.626.834	12,05

Cifras en euros

Jaén. Recaudación mensual por conceptos



Jaén. Recaudación acumulada por conceptos

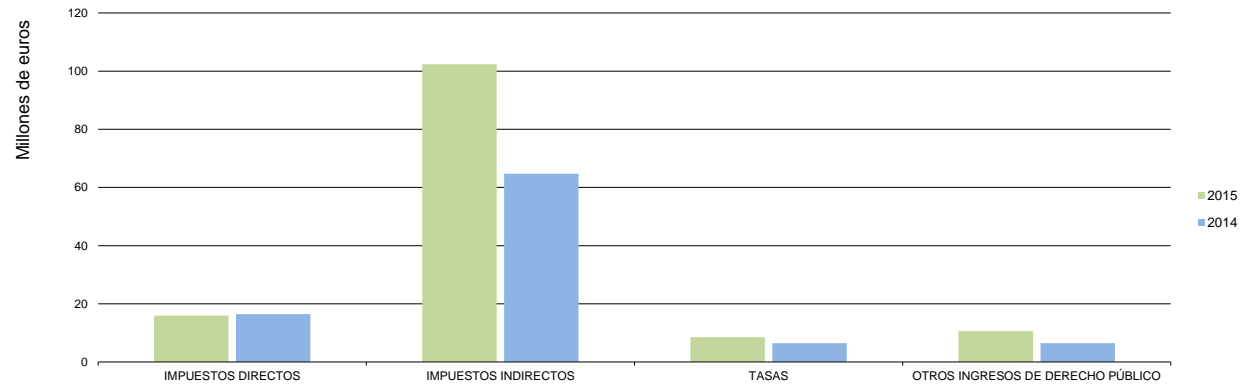


2.7. Málaga. Recaudación mensual 2015-2014

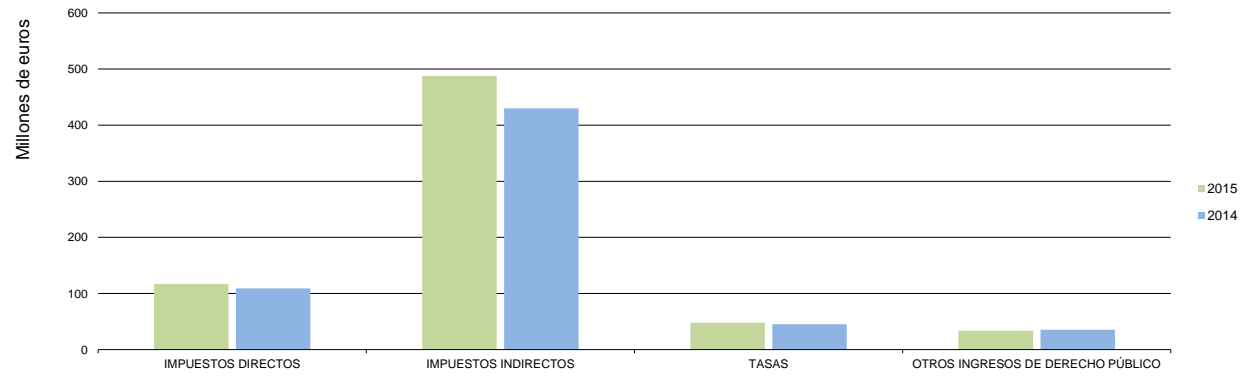
	RECAUDACIÓN MENSUAL			RECAUDACIÓN ACUMULADA		
	DICIEMBRE			DICIEMBRE		
	2015	2014	% 15/14	2015	2014	% 15/14
IMPUESTOS DIRECTOS						
Impuesto sobre Sucesiones y Donaciones	15.578.199	16.002.618	-2,65	88.663.097	80.223.831	10,52
Impuesto sobre el Patrimonio de las Personas Físicas	357.419	440.944	-18,94	27.893.546	28.642.675	-2,62
Impuesto sobre Depósitos Bancarios	0	0	-	0	0	-
TOTAL	15.935.617	16.443.563	-3,09	116.556.642	108.866.505	7,06
IMPUESTOS INDIRECTOS						
Transmisiones Patrimoniales	78.382.623	52.007.534	50,71	376.490.522	348.978.044	7,88
Actos Jurídicos Documentados	23.926.711	12.736.854	87,85	110.812.227	80.712.110	37,29
Impuesto Actividades de Juego No Presenciales	0	0	-	0	0	-
Impuestos Ecológicos	60.717	26	236.337,46	292.406	215.299	35,81
Impuestos Extinguidos	0	0	-	0	35.818	-100,00
Canon de Mejora	0	0	-	0	0	-
TOTAL	102.370.051	64.744.414	58,11	487.595.155	429.941.270	13,41
TASAS						
Tasa Fiscal sobre el Juego	7.489.367	6.155.219	21,68	41.458.057	39.535.313	4,86
Tasas Consejerías y Agencias	999.649	341.141	193,03	6.476.684	5.832.207	11,05
TOTAL	8.489.016	6.496.360	30,67	47.934.741	45.367.520	5,66
TOTAL RECAUDACIÓN	126.794.684	87.684.337	44,60	652.086.538	584.175.295	11,63
OTROS INGRESOS DE DERECHO PÚBLICO						
Otros Ingresos de Derecho Público	10.584.369	6.428.671	64,64	33.512.943	35.323.766	-5,13
TOTAL RECAUDACIÓN	137.379.054	94.113.008	45,97	685.599.481	619.499.061	10,67

Cifras en euros

Málaga. Recaudación mensual por conceptos



Málaga. Recaudación acumulada por conceptos



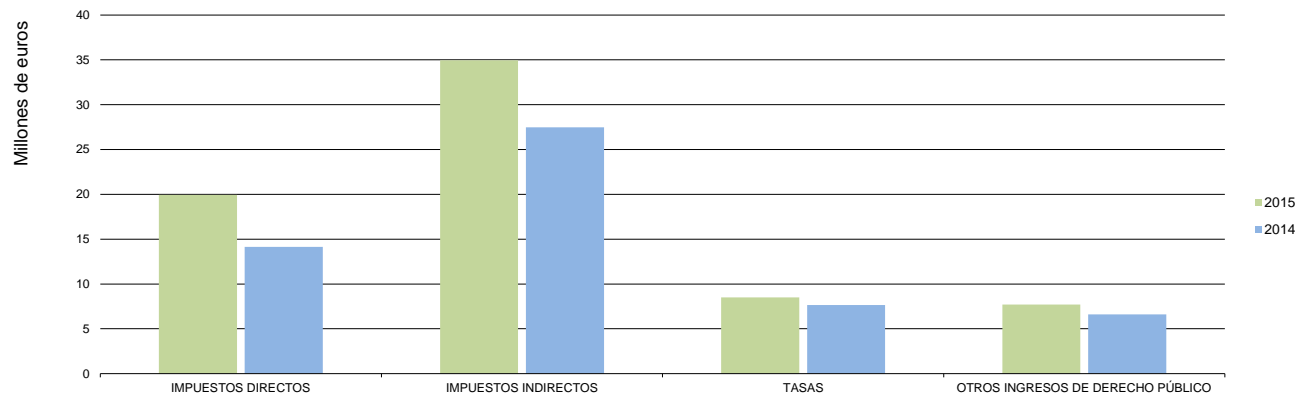
2.8. Sevilla. Recaudación mensual 2015-2014

	RECAUDACIÓN MENSUAL			RECAUDACIÓN ACUMULADA		
	DICIEMBRE			DICIEMBRE		
	2015	2014	% 15/14	2015	2014	% 15/14
IMPUESTOS DIRECTOS						
Impuesto sobre Sucesiones y Donaciones	19.799.764	13.775.109	43,74	97.428.528	89.759.451	8,54
Impuesto sobre el Patrimonio de las Personas Físicas	148.655	367.718	-59,57	19.643.052	21.964.635	-10,57
Impuesto sobre Depósitos Bancarios	0	0	-	0	0	-
TOTAL	19.948.419	14.142.827	41,05	117.071.580	111.724.085	4,79
IMPUESTOS INDIRECTOS						
Transmisiones Patrimoniales	23.847.136	18.058.711	32,05	143.928.097	116.913.645	23,11
Actos Jurídicos Documentados	10.887.604	9.413.484	15,66	70.475.851	71.722.078	-1,74
Impuesto Actividades de Juego No Presenciales	0	0	-	0	0	-
Impuestos Ecológicos	225.967	31	734.035,74	1.161.984	1.227.242	-5,32
Impuestos Extinguidos	40	234	-82,94	773	13.313	-94,19
Canon de Mejora	0	0	-	0	0	-
TOTAL	34.960.747	27.472.460	27,26	215.566.705	189.876.278	13,53
TASAS						
Tasa Fiscal sobre el Juego	7.565.631	7.000.924	8,07	34.157.021	34.226.671	-0,20
Tasas Consejerías y Agencias	939.682	659.524	42,48	8.517.271	7.441.332	14,46
TOTAL	8.505.314	7.660.448	11,03	42.674.292	41.668.003	2,42
TOTAL RECAUDACIÓN	63.414.479	49.275.735	28,69	375.312.577	343.268.367	9,34

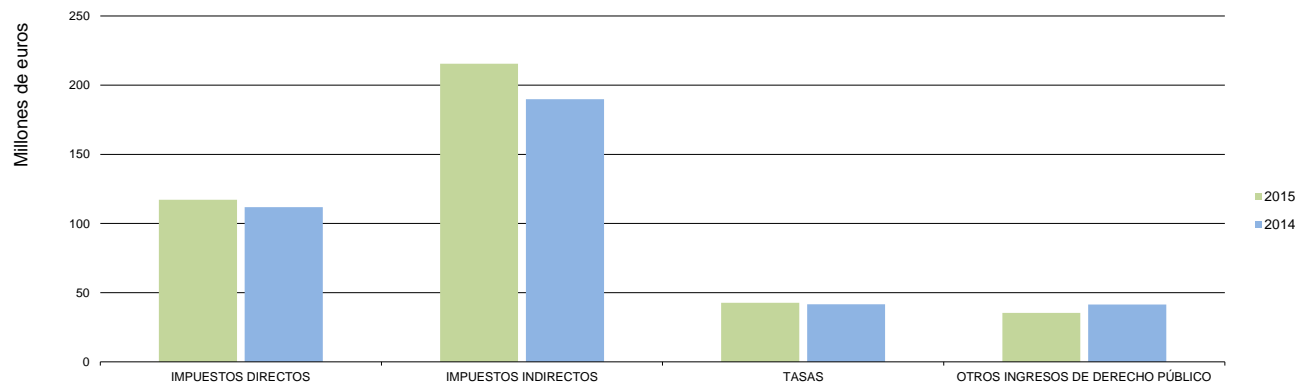
	RECAUDACIÓN MENSUAL			RECAUDACIÓN ACUMULADA		
	DICIEMBRE			DICIEMBRE		
	2015	2014	% 15/14	2015	2014	% 15/14
OTROS INGRESOS DE DERECHO PÚBLICO						
Otros Ingresos de Derecho Público	7.707.061	6.615.146	16,51	35.469.404	41.423.629	-14,37
TOTAL RECAUDACIÓN	71.121.540	55.890.881	27,25	410.781.981	384.691.996	6,78

Cifras en euros

Sevilla. Recaudación mensual por conceptos



Sevilla. Recaudación acumulada por conceptos



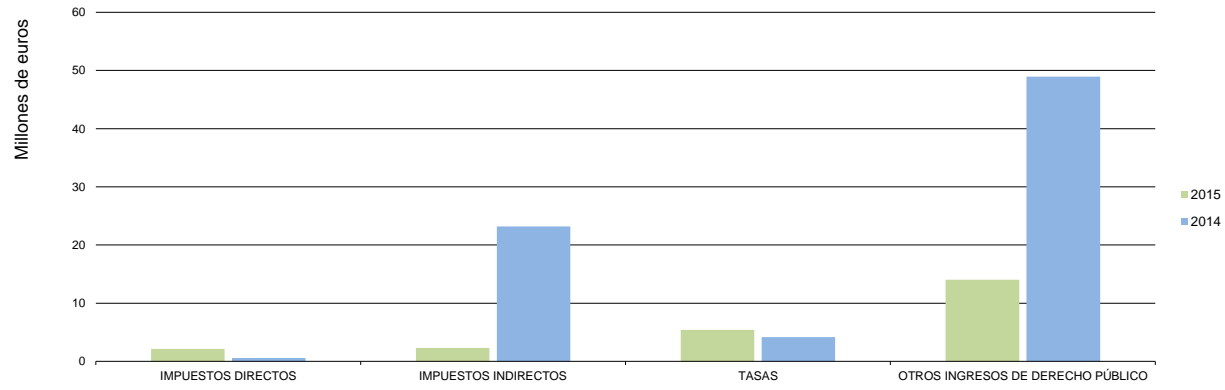
2.9. Servicios Centrales. Recaudación mensual 2015-2014

	RECAUDACIÓN MENSUAL			RECAUDACIÓN ACUMULADA		
	DICIEMBRE			DICIEMBRE		
	2015	2014	% 15/14	2015	2014	% 15/14
IMPUESTOS DIRECTOS						
Impuesto sobre Sucesiones y Donaciones	0	1.352.170	-100,00	0	-13.986.714	100,00
Impuesto sobre el Patrimonio de las Personas Físicas	0	-2.738	100,00	0	-434.145	100,00
Impuesto sobre Depósitos Bancarios	2.130.457	-760.981	379,96	42.246.353	75.940.702	-44,37
TOTAL	2.130.457	588.452	262,04	42.246.353	61.519.844	-31,33
IMPUESTOS INDIRECTOS						
Transmisiones Patrimoniales	13.912	15.827.544	-99,91	31.400	5.622.081	-99,44
Actos Jurídicos Documentados	673.823	4.115.867	-83,63	1.455.249	558.628	160,50
Impuesto Actividades de Juego No Presenciales	1.375	421.798	-99,67	5.041.788	796.592	532,92
Impuestos Ecológicos	0	0	-	0	-773	100,00
Impuestos Extinguidos	0	-2.930	100,00	0	-2.930	100,00
Canon de Mejora	1.637.789	2.823.040	-41,98	102.089.440	88.539.965	15,30
TOTAL	2.326.899	23.185.319	-89,96	108.617.877	95.513.564	13,72
TASAS						
Tasa Fiscal sobre el Juego	9.454	104.737	-90,97	38.077	53.560	-28,91
Tasas Consejerías y Agencias	5.372.147	4.044.142	32,84	33.151.575	31.139.511	6,46
TOTAL	5.381.600	4.148.879	29,71	33.189.652	31.193.071	6,40
TOTAL RECAUDACIÓN	9.838.957	27.922.650	-64,76	184.053.883	188.226.478	-2,22

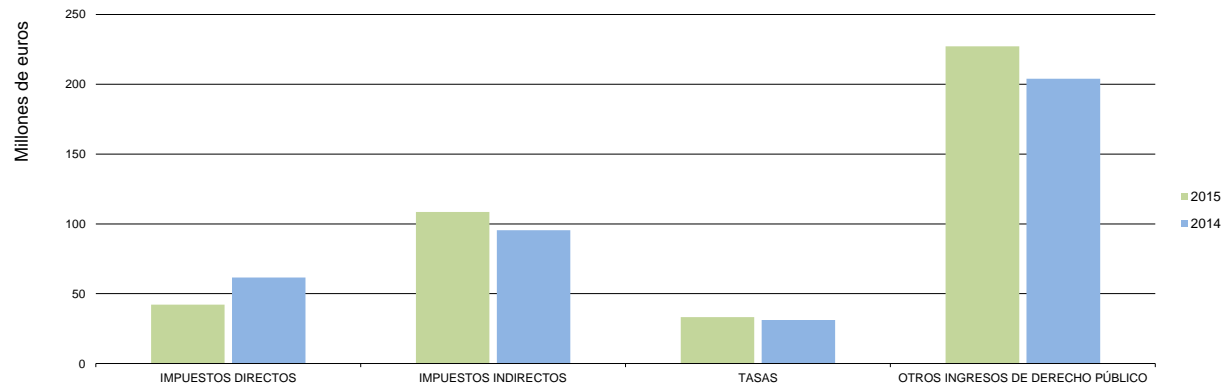
	RECAUDACIÓN MENSUAL			RECAUDACIÓN ACUMULADA		
	DICIEMBRE			DICIEMBRE		
	2015	2014	% 15/14	2015	2014	% 15/14
OTROS INGRESOS DE DERECHO PÚBLICO						
Otros Ingresos de Derecho Público	14.022.394	48.928.302	-71,34	227.247.014	203.959.403	11,42
TOTAL RECAUDACIÓN	23.861.351	76.850.951	-68,95	411.300.896	392.185.881	4,87

Cifras en euros

Servicios Centrales. Recaudación mensual por conceptos



Servicios Centrales. Recaudación acumulada por conceptos



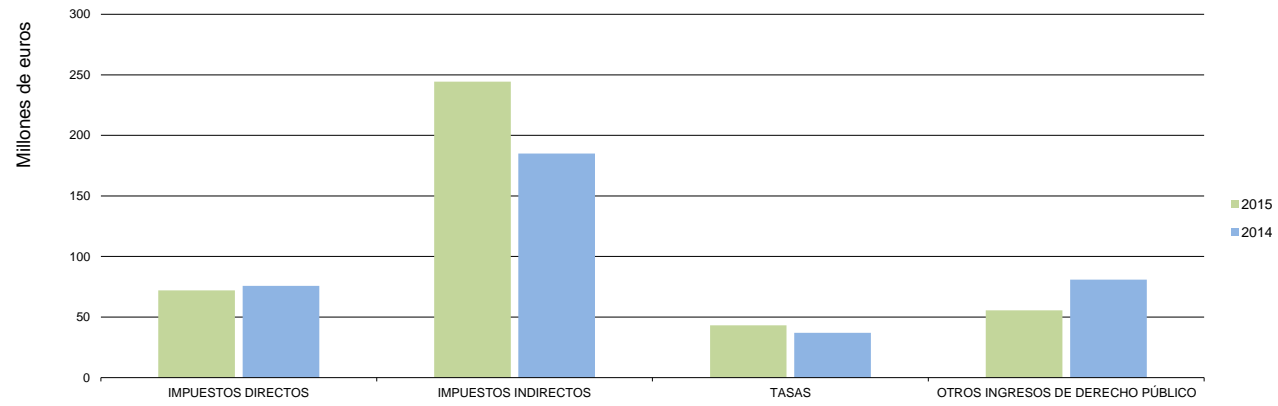
2.10. Recaudación total de los Tributos gestionados por la Junta de Andalucía, Agencias Administrativas y Agencias de Régimen Especial. Desglose por Conceptos

	RECAUDACIÓN MENSUAL			RECAUDACIÓN ACUMULADA		
	DICIEMBRE			DICIEMBRE		
	2015	2014	% 15/14	2015	2014	% 15/14
IMPUESTOS DIRECTOS						
Impuesto sobre Sucesiones y Donaciones	68.965.435	57.127.884	20,72	392.376.219	365.285.689	7,42
Impuesto sobre el Patrimonio de las Personas Físicas	1.064.517	19.309.844	-94,49	83.097.211	87.571.624	-5,11
Impuesto sobre Depósitos Bancarios	2.130.457	-760.981	379,96	42.246.353	75.940.702	-44,37
TOTAL	72.160.408	75.676.747	-4,65	517.719.783	528.798.015	-2,09
IMPUESTOS INDIRECTOS						
Transmisiones Patrimoniales	177.859.607	137.154.955	29,68	900.740.247	838.171.687	7,46
Actos Jurídicos Documentados	62.283.159	44.317.746	40,54	320.773.976	292.447.427	9,69
Impuesto Actividades de Juego No Presenciales	1.375	421.798	-99,67	5.041.788	796.592	532,92
Impuestos Ecológicos	2.626.882	274.514	856,92	9.233.011	8.739.470	5,65
Impuestos Extinguidos	40	-2.696	101,48	773	49.157	-98,43
Canon de Mejora	1.637.789	2.823.040	-41,98	102.089.440	88.539.965	15,30
TOTAL	244.408.852	184.989.357	32,12	1.337.879.236	1.228.744.298	8,88
TASAS						
Tasa Fiscal sobre el Juego	33.338.366	30.402.689	9,66	159.437.117	157.630.480	1,15
Tasas Consejerías y Agencias	9.854.470	6.613.240	49,01	68.651.976	63.940.390	7,37
TOTAL	43.192.836	37.015.929	16,69	228.089.092	221.570.870	2,94
TOTAL RECAUDACIÓN	359.762.097	297.682.033	20,85	2.083.688.111	1.979.113.183	5,28

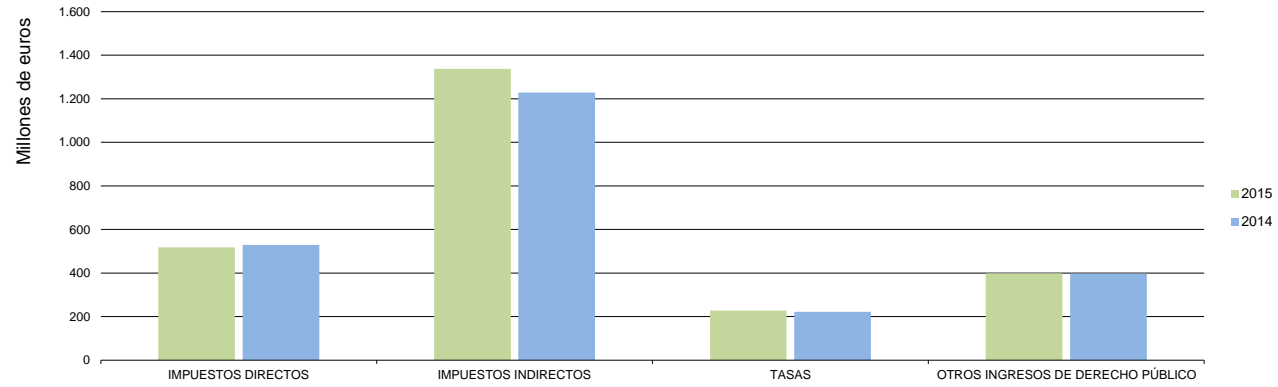
	RECAUDACIÓN MENSUAL			RECAUDACIÓN ACUMULADA		
	DICIEMBRE			DICIEMBRE		
	2015	2014	% 15/14	2015	2014	% 15/14
OTROS INGRESOS DE DERECHO PÚBLICO						
Otros Ingresos de Derecho Público	55.548.569	80.912.757	-31,35	398.705.987	397.283.668	0,36
TOTAL RECAUDACIÓN	415.310.665	378.594.790	9,70	2.482.394.098	2.376.396.850	4,46

Cifras en euros

Total Andalucía. Recaudación mensual por conceptos



Total Andalucía. Recaudación acumulada por conceptos



3.1. Tasas y Otros Ingresos de Derecho Público distribuidos por Consejerías, Agencias Administrativas y Agencias de Régimen Especial

	RECAUDACIÓN MENSUAL			RECAUDACIÓN ACUMULADA		
	DICIEMBRE			DICIEMBRE		
	2.015	2.014	% 15/14	2015	2014	% 15/14
Presidencia	300.782	206.066	45,96	1.691.921	1.787.154	-5,33
Parlamento de Andalucía	0	0	-	0	0	-
Deuda Pública	0	0	-	0	0	-
Cámara de Cuentas	0	28.611	-100,00	0	63.241	-100,00
Consejo Consultivo de Andalucía	0	0	-	0	0	-
Consejo Audiovisual de Andalucía	0	0	-	0	0	-
C. de Adm. Local y RR.II.	58	7.536	-99,23	8.670	57.255	-84,86
Consejería Hacienda y Adm. Publ.	20.786.352	61.157.497	-66,01	299.394.586	296.001.395	1,15
Instituto Andaluz Adm. Pública	9.930	2.156	360,53	34.562	491.587	-92,97
Agencia Tributaria de Andalucía	308	4.116	-92,51	308	4.168	-92,60
Consejería Econ. Innov. Ciencia y Emp.	360.627	239.913	50,32	3.451.523	3.540.597	-2,52
I. Estadística y Cartografía Andalucía	39	437	-91,16	-14.121	9.133	-254,61
Agencia de Defensa de la Competencia	22.525	141.902	-84,13	170.635	191.517	-10,90
I.A. Prevención Riesgos Laborales	1.627.551	713.371	128,15	4.492.580	3.902.813	15,11
Servicio Andaluz de Empleo	2.607.208	418.636	522,79	11.401.181	10.069.342	13,23
Consejería Igualdad, Salud y Pol. Soc.	1.745.178	1.126.757	54,88	9.591.657	9.738.228	-1,51
Servicio Andaluz de Salud	59.747.884	43.406.986	37,65	202.540.115	194.404.549	4,18
Instituto Andaluz de la Mujer	78.598	94.378	-16,72	185.987	550.544	-66,22
Instituto Andaluz de la Juventud	75.260	20.001	276,28	296.631	494.006	-39,95
Consejería Educ., Cultura, Deporte	2.336.646	1.500.261	55,75	21.934.486	21.678.517	1,18
Patronato la Alhambra y Generalife	1.708.349	2.507.149	-31,86	28.231.220	28.169.837	0,22
Centro Andaluz Arte Contemporáneo	14.284	19.096	-25,20	44.859	54.550	-17,76
Consejería de Justicia e Interior	1.917	993	93,06	36.300	35.480	2,31
Consejería de Fomento y Vivienda	684.115	474.488	44,18	3.649.907	4.098.931	-10,95
Consejería Agric. Pesca y Des. Rural	596.888	596.952	-0,01	3.432.179	6.180.843	-44,47
I.A.I.F.A.P.A.P.E*	191.400	179.008	6,92	786.071	805.081	-2,36
Agencia Gestión Agraria Pesquera Andalucía	609.166	1.617.967	-62,35	-1.709.306	3.090.895	-155,30
Consejería Medio Amb. Y Ord. Terr.	6.316.829	4.453.756	41,83	37.129.651	33.432.389	11,06
Consejería de Turismo y Comercio	2.023	248	716,92	13.478	2.484	442,60
Total Recaudación	99.823.915	118.918.284	-16,06	626.795.079	618.854.537	1,28

* Instituto Andaluz de Investigación y Formación Agraria, Pesquera, Alimentaria y de la Producción Ecológica

3.2. Tasas 2015-2014

	RECAUDACIÓN MENSUAL			RECAUDACIÓN ACUMULADA		
	DICIEMBRE			DICIEMBRE		
	2015	2014	% 15/14	2015	2014	% 15/14
Presidencia	300.778	206.052	45,97	1.691.654	1.786.990	-5,33
Parlamento de Andalucía	0	0	-	0	0	-
Deuda Pública	0	0	-	0	0	-
Cámara de Cuentas	0	0	-	0	0	-
Consejo Consultivo de Andalucía	0	0	-	0	0	-
Consejo Audiovisual de Andalucía	0	0	-	0	0	-
C. de Adm. Local y RR.II.	0	0	-	0	0	-
Consejería Hacienda y Adm. Publ.	33.637.432	30.593.666	9,95	161.152.604	159.208.546	1,22
Instituto Andaluz Adm. Pública	-13	420	-103,00	12.879	486.101	-97,35
Agencia Tributaria de Andalucía	0	0	-	0	0	-
Consejería Econ. Innov. Ciencia y Emp.	288.474	161.163	79,00	1.236.082	1.181.855	4,59
I. Estadística y Cartografía Andalucía	39	437	-91,16	1.281	1.014	26,35
Agencia de Defensa de la Competencia	0	0	-	0	0	-
I.A. Prevención Riesgos Laborales	0	0	-	0	0	-
Servicio Andaluz de Empleo	0	0	-	0	0	-
Consejería Igualdad, Salud y Pol. Soc.	220.036	146.862	49,83	1.283.400	1.276.591	0,53
Servicio Andaluz de Salud	521.333	150.413	246,60	5.350.104	2.208.155	142,29
Instituto Andaluz de la Mujer	0	0	-	0	0	-
Instituto Andaluz de la Juventud	0	0	-	0	0	-
Consejería Educ., Cultura, Deporte	724.152	304.973	137,45	13.423.653	12.595.441	6,58
Patronato la Alhambra y Generalife	0	0	-	0	0	-
Centro Andaluz Arte Contemporáneo	0	0	-	0	0	-
Consejería de Justicia e Interior	1.907	319	498,16	35.570	31.197	14,02
Consejería de Fomento y Vivienda	683.418	474.258	44,10	3.629.605	4.094.400	-11,35
Consejería Agric. Pesca y Des. Rural	486.505	521.546	-6,72	3.092.768	5.234.781	-40,92
I.A.I.F.A.P.A.P.E*	9.994	1.980	404,65	65.658	32.184	104,01
Agencia Gestión Agraria Pesquera Andalucía	0	0	-	0	0	-
Consejería Medio Amb. Y Ord. Terr.	6.316.829	4.453.754	41,83	37.100.803	33.432.211	10,97
Consejería de Turismo y Comercio	1.953	85	2.193,42	13.031	1.404	828,09
Total Recaudación	43.192.836	37.015.929	16,69	228.089.092	221.570.870	2,94

* Instituto Andaluz de Investigación y Formación Agraria, Pesquera, Alimentaria y de la Producción Ecológica

3.3. Otros Ingresos de Derecho Público 2015-2014

	RECAUDACIÓN MENSUAL			RECAUDACIÓN ACUMULADA		
	DICIEMBRE			DICIEMBRE		
	2015	2014	% 15/14	2015	2014	% 15/14
Presidencia	4	14	-71,43	267	164	62,77
Parlamento de Andalucía	0	0	-	0	0	-
Deuda Pública	0	0	-	0	0	-
Cámara de Cuentas	0	28.611	-100,00	0	63.241	-100,00
Consejo Consultivo de Andalucía	0	0	-	0	0	-
Consejo Audiovisual de Andalucía	0	0	-	0	0	-
C. de Adm. Local y RR.II.	58	7.536	-99,23	8.670	57.255	-84,86
Consejería Hacienda y Adm. Publ.	-12.851.080	30.563.832	-142,05	138.241.982	136.792.850	1,06
Instituto Andaluz Adm. Pública	9.943	1.736	472,77	21.682	5.486	295,21
Agencia Tributaria de Andalucía	308	4.116	-92,51	308	4.168	-92,60
Consejería Econ. Innov. Ciencia y Emp.	72.153	78.749	-8,38	2.215.440	2.358.742	-6,08
I. Estadística y Cartografía Andalucía	0	0	-	-15.402	8.119	-289,70
Agencia de Defensa de la Competencia	22.525	141.902	-84,13	170.635	191.517	-10,90
I.A. Prevención Riesgos Laborales	1.627.551	713.371	128,15	4.492.580	3.902.813	15,11
Servicio Andaluz de Empleo	2.607.208	418.636	522,79	11.401.181	10.069.342	13,23
Consejería Igualdad, Salud y Pol. Soc.	1.525.142	979.896	55,64	8.308.257	8.461.638	-1,81
Servicio Andaluz de Salud	59.226.552	43.256.573	36,92	197.190.011	192.196.394	2,60
Instituto Andaluz de la Mujer	78.598	94.378	-16,72	185.987	550.544	-66,22
Instituto Andaluz de la Juventud	75.260	20.001	276,28	296.631	494.006	-39,95
Consejería Educ., Cultura, Deporte	1.612.493	1.195.288	34,90	8.510.834	9.083.077	-6,30
Patronato la Alhambra y Generalife	1.708.349	2.507.149	-31,86	28.231.220	28.169.837	0,22
Centro Andaluz Arte Contemporáneo	14.284	19.096	-25,20	44.859	54.550	-17,76
Consejería de Justicia e Interior	10	674	-98,52	729	4.282	-82,97
Consejería de Fomento y Vivienda	697	230	202,64	20.302	4.531	348,05
Consejería Agric. Pesca y Des. Rural	110.383	75.406	46,39	339.411	946.062	-64,12
I.A.I.F.A.P.A.P.E*	181.406	177.028	2,47	720.413	772.897	-6,79
Agencia Gestión Agraria Pesquera Andalucía	609.166	1.617.967	-62,35	-1.709.306	3.090.895	-155,30
Consejería Medio Amb. Y Ord. Terr.	0	2	-100,00	28.848	178	16.136,94
Consejería de Turismo y Comercio	70	162	-57,05	447	1.080	-58,62
Total Recaudación	56.631.079	81.902.355	-30,86	398.705.987	397.283.668	0,36

* Instituto Andaluz de Investigación y Formación Agraria, Pesquera, Alimentaria y de la Producción Ecológica