

INTRODUCCIÓN

El objetivo de la Estadística de Recaudación Tributaria es ofrecer información sobre los ingresos tributarios que nutren los presupuestos de la Junta de Andalucía, sus Agencias Administrativas y Agencias de Régimen Especial, mostrando la estructura de la recaudación, la procedencia y cuantía de la misma, y su evolución a lo largo del tiempo.

La periodicidad de su publicación es mensual, proporcionando en los distintos apartados tablas resúmenes de los ingresos en caja bajo distintas ópticas, tanto del mes de referencia como de los acumulados desde el 1 de enero hasta esa fecha y efectuando su comparativa con el mismo período del año anterior.

El concepto de caja utilizado es el de recaudación líquida aplicada. Siendo la recaudación aplicada una medida de ingresos cuyo criterio de registro es el momento de aplicación al presupuesto, incluyendo ingresos devengados en el presupuesto corriente o en ejercicios cerrados.

La estadística contempla toda la recaudación aplicable a los capítulos 1, 2 y 3 del presupuesto, procedente de figuras tributarias, gestionadas bien por la Comunidad Autónoma o bien por la Administración del Estado y de otros ingresos de derecho público.

La información se clasifica en tres bloques:

En el primero se muestran los resúmenes por conceptos presupuestarios de la recaudación de todos los recursos tributarios y se efectúa su diferenciación según se trate de figuras tributarias propias, cedidas de gestión propia o cedidas gestionadas por el Estado.

En el segundo de los bloques se ofrecen los resúmenes provinciales de los ingresos por tributos gestionados por la Comunidad Autónoma.

Y el tercero se centra específicamente en la recaudación de las Tasas y Otros Ingresos de Derecho Público desglosada por Secciones Presupuestarias, Consejerías, Agencias Administrativas y Agencias de Régimen Especial.

Para una mejor comprensión de los datos, se incluyen algunas representaciones gráficas que ayudarán a interpretarlos.

Durante los primeros meses de 2015 tiene lugar un período transitorio en la adaptación del sistema de información para gestión de ingresos al nuevo sistema contable.

En dicho período transitorio la información sobre recaudación aplicada no resulta homogénea con la de 2016, por los diferentes ritmos de aplicación a presupuesto.

Por tal motivo, hasta el segundo semestre del año, la comparativa entre ambos ejercicios no es representativa de la evolución en la ejecución.

ÍNDICE

1. Recaudación Tributaria de la Junta de Andalucía, Agencias Administrativas y Agencias de Régimen Especial

- 1.1. Recaudación Tributaria Homogénea de la Junta de Andalucía, Agencias Administrativas y Agencias de Régimen Especial
- 1.2. Recaudación Tributaria de la Junta de Andalucía y sus Agencias Administrativas y Agencias de Régimen Especial
- 1.3. Detalle de la recaudación por las diferentes figuras tributarias propias
- 1.4. Detalle de la recaudación por las diferentes figuras tributarias cedidas de gestión propia
- 1.5. Detalle de los ingresos por las diferentes figuras tributarias cedidas gestionadas por el Estado sujetas a liquidación
 - 1.5.1. Recaudación de las entregas a cuenta
 - 1.5.2. Recaudación por liquidaciones de años anteriores
- 1.6. Detalle de la recaudación por las diferentes figuras tributarias cedidas gestionadas por el Estado. Entregas a cuenta
- 1.7. Detalle de la Recaudación de las diferentes figuras tributarias cedidas gestionadas por el Estado no sujetas a Liquidación
- 1.8. Recaudación mensual Homogénea por capítulos. Serie temporal 2016-2015.
- 1.9. Recaudación mensual por capítulos. Serie temporal 2016-2015

2. Recaudación Provincial de los Tributos gestionados por la Junta de Andalucía, Agencias Administrativas y Agencias de Régimen Especial. Desglose por Conceptos

- 2.1. Almería. Recaudación mensual 2016-2015
- 2.2. Cádiz. Recaudación mensual 2016-2015
- 2.3. Córdoba. Recaudación mensual 2016-2015
- 2.4. Granada. Recaudación mensual 2016-2015
- 2.5. Huelva. Recaudación mensual 2016-2015
- 2.6. Jaén. Recaudación mensual 2016-2015
- 2.7. Málaga. Recaudación mensual 2016-2015
- 2.8. Sevilla. Recaudación mensual 2016-2015
- 2.9. Servicios Centrales. Recaudación mensual 2016-2015
- 2.10. Total Andalucía. Recaudación mensual 2016-2015

3. Tasas y Otros Ingresos de Derecho Público distribuidos por Consejerías, Agencias Administrativas y Agencias de Régimen Especial

- 3.1. Tasas y Otros Ingresos de Derecho Público distribuidos por Consejerías, Agencias Administrativas y Agencias de Régimen Especial
- 3.2. Tasas 2016-2015
- 3.3. Otros Ingresos de Derecho Público 2016-2015

1.1.Recaudación Tributaria Homogénea de la Junta de Andalucía y sus Agencias Administrativas *

	RECAUDACIÓN MENSUAL			RECAUDACIÓN ACUMULADA		
	ABRIL			ABRIL		
	2016	2015	% 16/15	2016	2015	% 16/15
IMPUESTOS DIRECTOS						
Impuesto sobre Sucesiones y Donaciones	33.985.639	41.198.562	-17,51	113.587.786	66.630.344	70,47
Impuesto s/ Patrimonio de las Personas Físicas	118.500	207.603	-42,92	529.166	629.366	-15,92
Impuesto sobre Depósitos Bancarios	3.194	0	-	3.194	20.010.454	-99,98
Tarifa Autonómica del IRPF	364.980.638	348.310.065	4,79	1.459.922.550	1.393.240.260	4,79
TOTAL	399.087.970	389.716.230	2,40	1.574.042.696	1.480.510.425	6,32
IMPUESTOS INDIRECTOS						
Transmisiones Patrimoniales	75.577.208	50.291.238	50,28	247.924.081	154.099.502	60,89
Actos Jurídicos Documentados	23.055.963	15.619.100	47,61	96.155.308	52.028.371	84,81
Impuesto Actividades de Juego No Presenciales	338.360	2.276.749	-85,14	342.486	4.032.835	-91,51
Impuesto Valor Añadido	456.765.672	325.935.853	40,14	1.827.062.687	1.303.743.411	40,14
Impuestos Especiales de Fabricación	175.281.593	169.474.954	3,43	701.126.373	677.899.817	3,43
Impuesto s/ Determinados Medios de Transporte	3.090.317	3.016.611	2,44	12.756.045	9.971.077	27,93
Impuesto s/ Ventas Minoristas Hidrocarburos	17.752.685	17.894.378	-0,79	76.299.685	74.799.281	2,01
Impuestos Ecológicos	1.045	81.245	-98,71	3.074.709	956.750	221,37
Impuestos Extinguidos	0	0	-	47	0	-
Canon de Mejora	964.836	1.956.618	-50,69	65.791.268	37.984.220	73,21
TOTAL	752.827.680	586.546.744	28,35	3.030.532.689	2.315.515.263	30,88
TASAS						
Tasa Fiscal sobre el Juego	28.480.658	9.366.923	204,06	42.381.360	31.782.729	33,35
Tasas Consejerías y Agencias	2.893.126	250.066	1.056,95	8.197.825	3.095.364	164,84
TOTAL	31.373.784	9.616.989	226,23	50.579.186	34.878.093	45,02
TOTAL RECAUDACIÓN	1.183.289.434	985.879.963	20,02	4.655.154.571	3.830.903.781	21,52

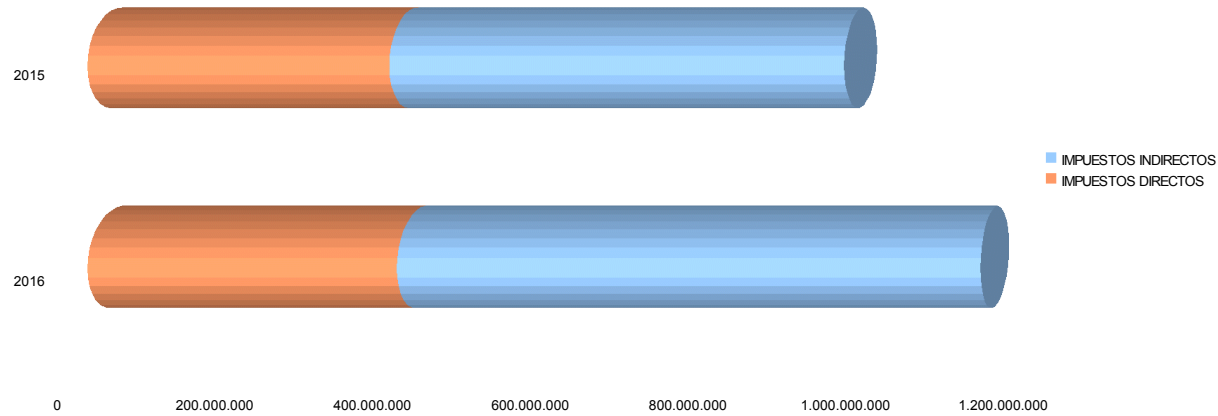
Cifras en euros

*Nota: sin considerar las cantidades correspondientes a liquidaciones de ejercicios anteriores por las diferentes figuras tributarias cedidas gestionadas por el Estado

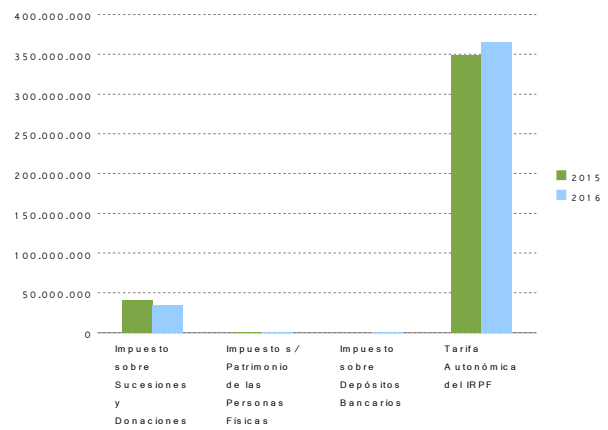
	RECAUDACIÓN MENSUAL			RECAUDACIÓN ACUMULADA		
	ABRIL			ABRIL		
	2016	2015	% 16/15	2016	2015	% 16/15
OTROS INGRESOS DE DERECHO PÚBLICO						
Otros Ingresos de Derecho Público	35.576.354	3.440.190	934,14	87.292.642	63.682.807	37,07
TOTAL RECAUDACIÓN	1.218.865.788	989.320.153	23,20	4.742.447.212	3.894.586.588	21,77

Cifras en euros

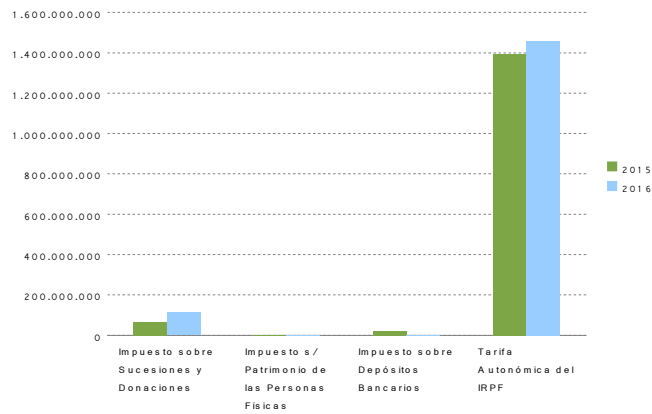
Recaudación Tributaria Mensual



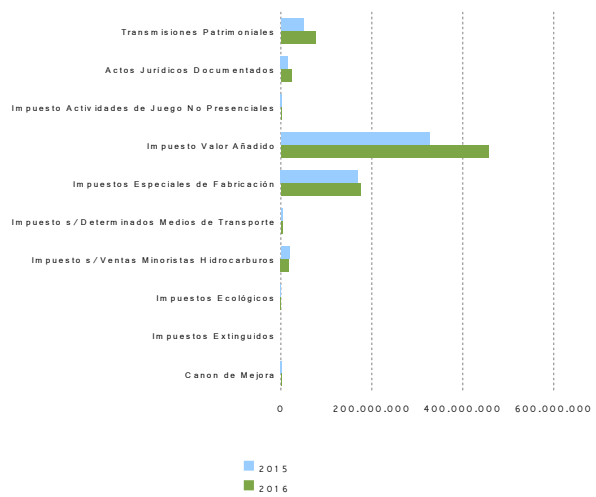
Impuestos Directos . Recaudación Mer



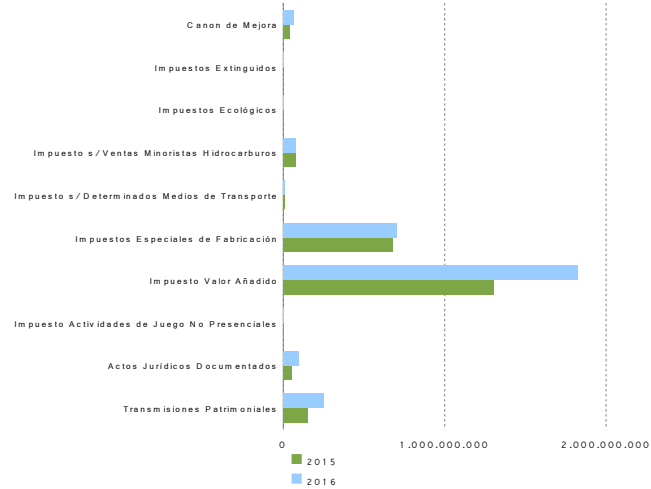
Impuestos Directos . Recaudación Acumu



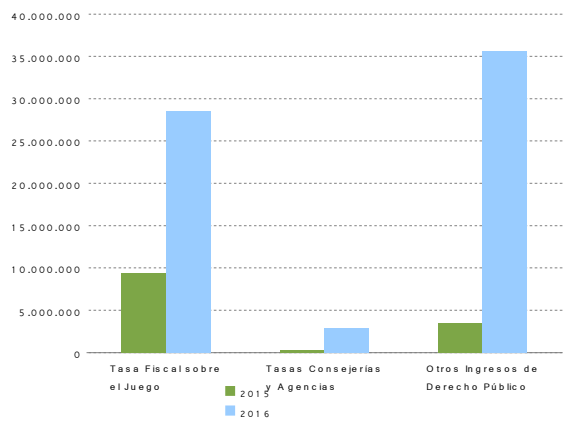
Impuestos Indirectos . Recaudación Me



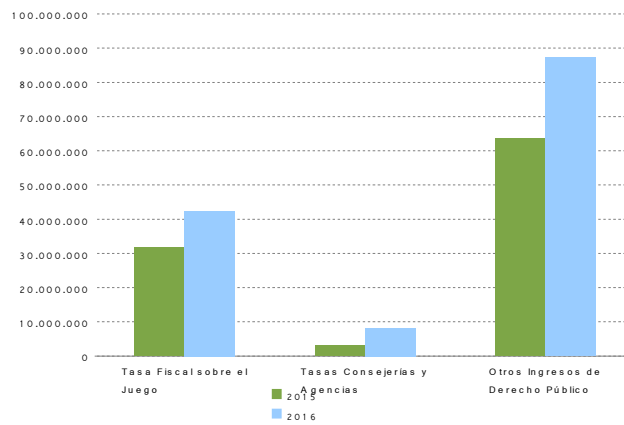
Impuestos Indirectos . Recaudación Acum



Tasas y otros Ingresos de Derecho Público. Recaudación Mensual



Tasas y otros Ingresos de Derecho Público. Recaudación Acumulada



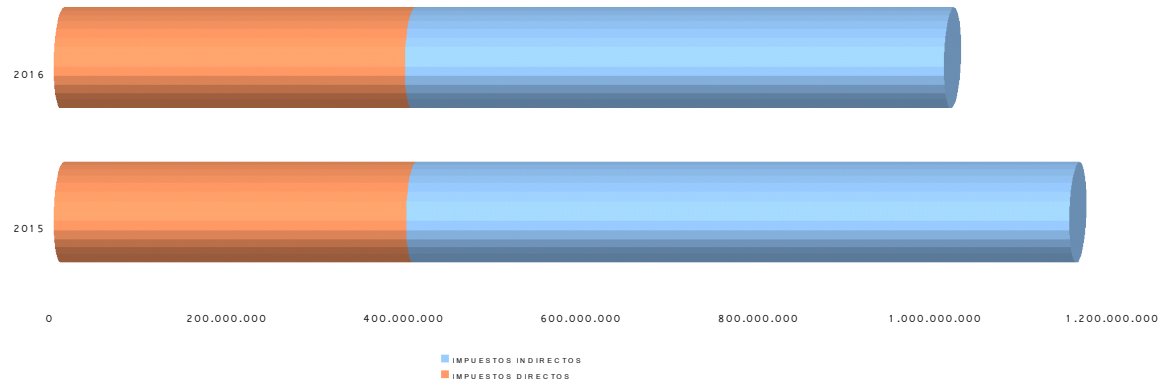
1.2. Recaudación Tributaria de la Junta de Andalucía y sus Agencias Administrativas **

	RECAUDACIÓN MENSUAL			RECAUDACIÓN ACUMULADA		
	ABRIL			ABRIL		
	2016	2015	% 16/15	2016	2015	% 16/15
IMPUESTOS DIRECTOS						
Impuesto sobre Sucesiones y Donaciones	33.985.639	41.198.562	-17,51	113.587.786	66.630.344	70,47
Impuesto s/ Patrimonio de las Personas Físicas	118.500	207.603	-42,92	529.166	629.366	-15,92
Impuesto sobre Depósitos Bancarios	3.194	0	-	3.194	20.010.454	-99,98
Tarifa Autonómica del IRPF	363.452.703	354.692.510	2,47	1.453.810.813	1.418.770.041	2,47
TOTAL	397.560.036	396.098.676	0,37	1.567.930.959	1.506.040.206	4,11
IMPUESTOS INDIRECTOS						
Transmisiones Patrimoniales	75.577.208	50.291.238	50,28	247.924.081	154.099.502	60,89
Actos Jurídicos Documentados	23.055.963	15.619.100	47,61	96.155.308	52.028.371	84,81
Impuesto Actividades de Juego No Presenciales	338.360	2.276.749	-85,14	342.486	4.032.835	-91,51
Impuesto Valor Añadido	452.172.242	346.635.554	30,45	1.808.688.967	1.386.542.215	30,45
Impuestos Especiales de Fabricación	175.088.871	170.279.988	2,82	700.355.484	681.119.952	2,82
Impuesto s/ Determinados Medios de Transporte	3.090.317	3.016.611	2,44	12.756.045	9.971.077	27,93
Impuesto s/ Ventas Minoristas Hidrocarburos	17.752.685	17.894.378	-0,79	76.299.685	74.799.281	2,01
Impuestos Ecológicos	1.045	81.245	-98,71	3.074.709	956.750	221,37
Impuestos Extinguidos	0	0	-	47	0	-
Canon de Mejora	964.836	1.956.618	-50,69	65.791.268	37.984.220	73,21
TOTAL	748.041.528	608.051.479	23,02	3.011.388.081	2.401.534.202	25,39
TASAS Y OTROS INGRESOS DE DERECHO PÚBLICO						
Tasa Fiscal sobre el Juego	28.480.658	9.366.923	204,06	42.381.360	31.782.729	33,35
Tasas Consejerías y Agencias	2.893.126	250.066	1.056,95	8.197.825	3.095.364	164,84
TOTAL	31.373.784	9.616.989	226,23	50.579.186	34.878.093	45,02
TOTAL RECAUDACIÓN	1.176.975.348	1.013.767.143	16,10	4.629.898.226	3.942.452.501	17,44
	RECAUDACIÓN MENSUAL			RECAUDACIÓN ACUMULADA		
	ABRIL			ABRIL		
	2016	2015	% 16/15	2016	2015	% 16/15
OTROS INGRESOS DE DERECHO PÚBLICO						
Otros Ingresos de Derecho Público	35.576.354	3.440.190	934,14	87.292.642	63.682.807	37,07
TOTAL RECAUDACIÓN	1.212.551.702	1.017.207.333	19,20	4.717.190.867	4.006.135.308	17,75

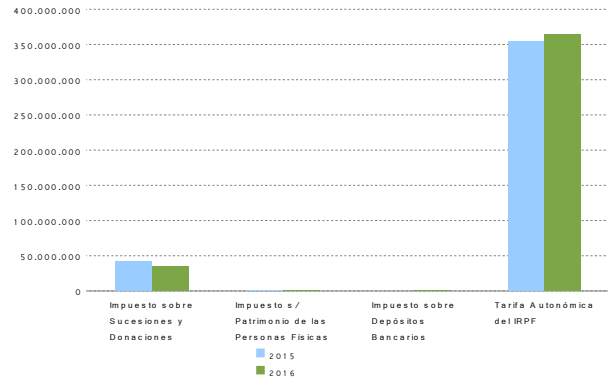
Cifras en euros

**Nota: incluidas las cantidades correspondientes a liquidaciones de ejercicios anteriores por las diferentes figuras tributarias cedidas gestionadas por el Estado

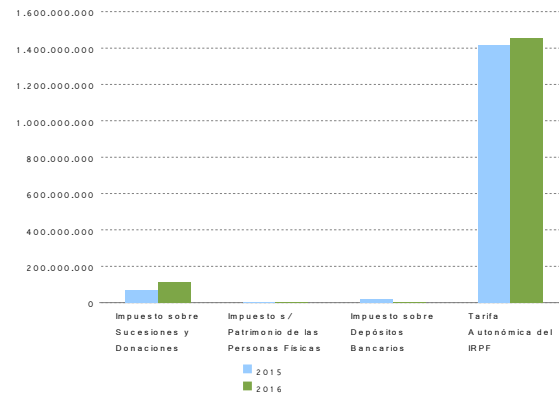
Recaudación Tributaria y liquidaciones años anteriores



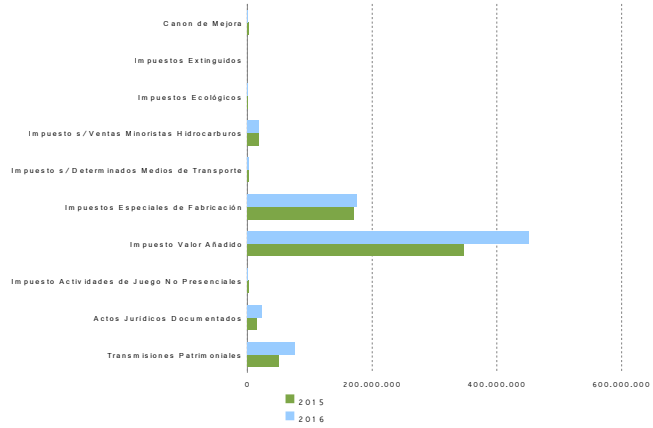
Impuestos Directos. Recaudación Mensual y liquidaciones años anteriores



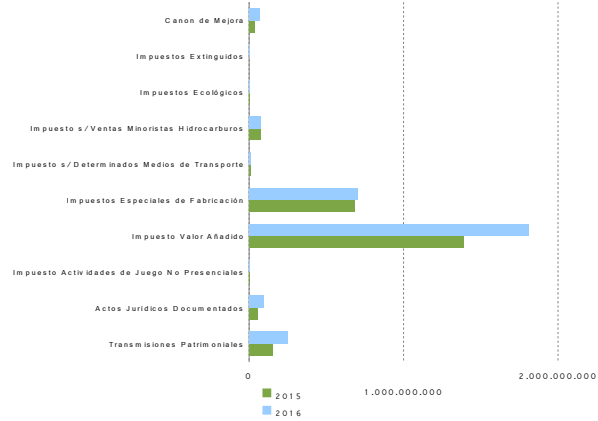
Impuestos Directos. Recaudación Acumulada y liquidaciones años ante



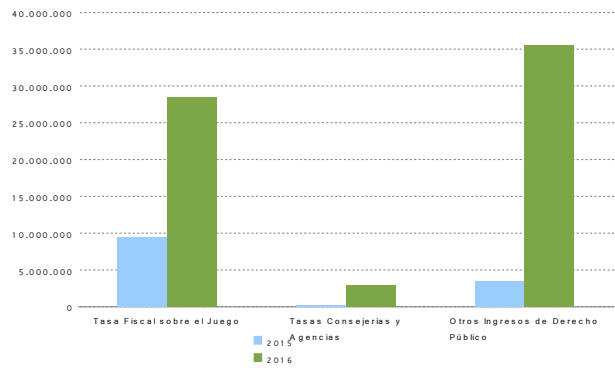
Impuestos Indirectos. Recaudación Mensual y liquidaciones años anteriores



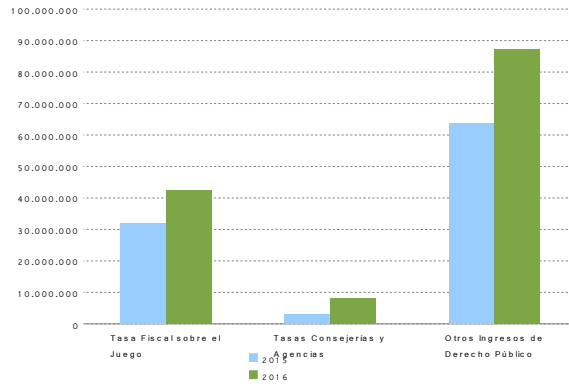
Impuestos Indirectos. Recaudación Acumulada y liquidaciones años ant



Tasas y otros Ingresos de Derecho Público. Recaudación Mensual y liquidaciones años anteriores



Tasas y otros Ingresos de Derecho Público. Recaudación Acumulada y liquidaciones años anteriores



1.3. Detalle de la recaudación por las diferentes figuras tributarias propias

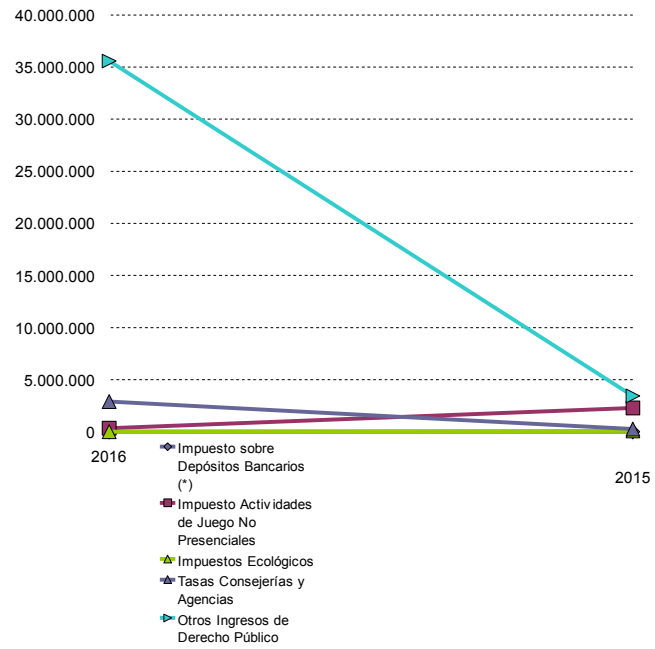
	RECAUDACIÓN MENSUAL			RECAUDACIÓN ACUMULADA		
	ABRIL			ABRIL		
	2016	2015	% 16/15	2016	2015	% 16/15
IMPUESTOS DIRECTOS						
Impuesto sobre Depósitos Bancarios (*)	3.194	0	-	3.194	20.010.454	-99,98
TOTAL	3.194	0	-	3.194	20.010.454	-99,98
IMPUESTOS INDIRECTOS						
Impuesto Actividades de Juego No Presenciales	338.360	2.276.749	-85,14	342.486	4.032.835	-91,51
Impuestos Ecológicos	1.045	81.245	-98,71	3.074.709	956.750	221,37
Emisiones Gases a la Atmósfera	0	32.478	-100,00	1.942.605	379.553	411,81
Vertidos a Aguas Litorales	-2.543	46.390	-105,48	1.000.950	574.005	74,38
Depósitos Residuos Radioactivos	0	0	-	0	0	-
Depósitos Residuos Peligrosos	0	0	-	37.319	0	-
Bolsas de Plástico	3.588	2.377	50,92	93.835	3.192	2.839,46
Canon de Mejora	964.836	1.956.618	-50,69	65.791.268	37.984.220	73,21
TOTAL	1.304.241	4.314.611	-69,77	69.208.463	42.973.805	61,05
TASAS						
Tasas Consejerías y Agencias	2.893.126	250.066	1.056,95	8.197.825	3.095.364	164,84
TOTAL RECAUDACIÓN	4.200.561	4.564.677	-7,98	77.409.482	66.079.623	17,15
	RECAUDACIÓN MENSUAL			RECAUDACIÓN ACUMULADA		
	ABRIL			ABRIL		
	2016	2015	% 16/15	2016	2015	% 16/15
Otros Ingresos de Derecho Público	35.576.354	3.440.190	934,14	87.292.642	63.682.807	37,07
TOTAL RECAUDACIÓN	39.776.915	8.004.866	396,91	164.702.124	129.762.430	26,93

Cifras en euros

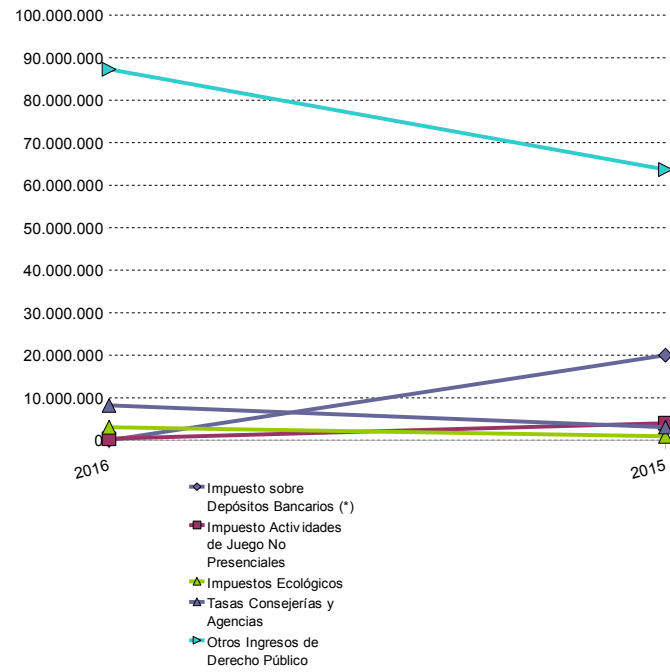
(*) A partir del Acuerdo de Compensación adoptado en Comisión Mixta de Asuntos Económicos y Fiscales del día 23 de diciembre de 2013, los ingresos anuales procedentes Impuesto sobre Depósitos de Clientes en Entidades de Crédito de Andalucía se registran como transferencia.

La recaudación registrada en capítulo I es la obtenida como resultado de las actuaciones de inspección respecto de los ejercicios fiscales 2012 y 2013.

Recaudación Mensual. Figuras Tributarias propias



Recaudación Acumulada. Figuras tributarias propias

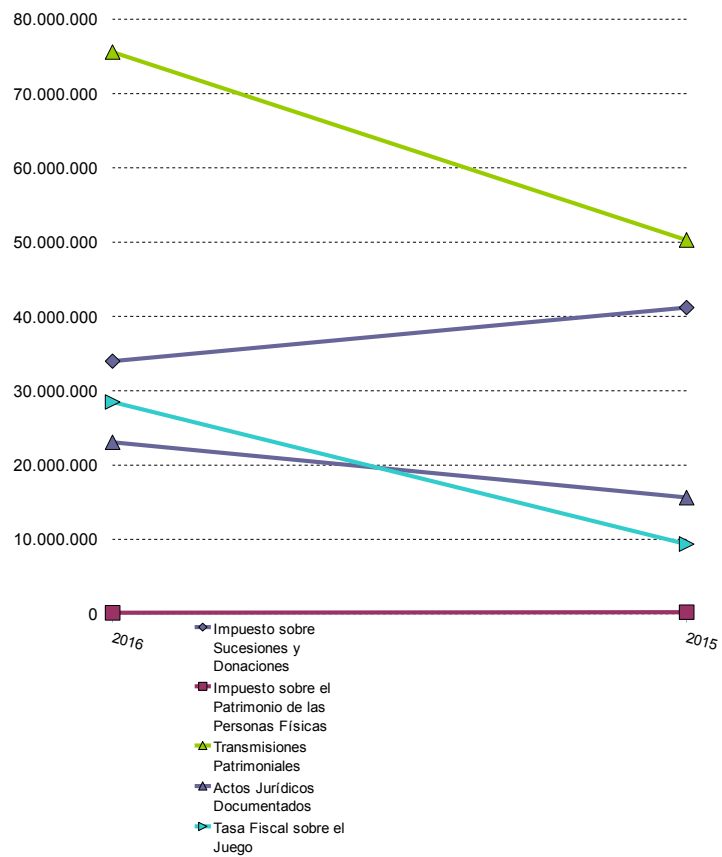


1.4. Detalle de la recaudación por las diferentes figuras tributarias cedidas de gestión propia

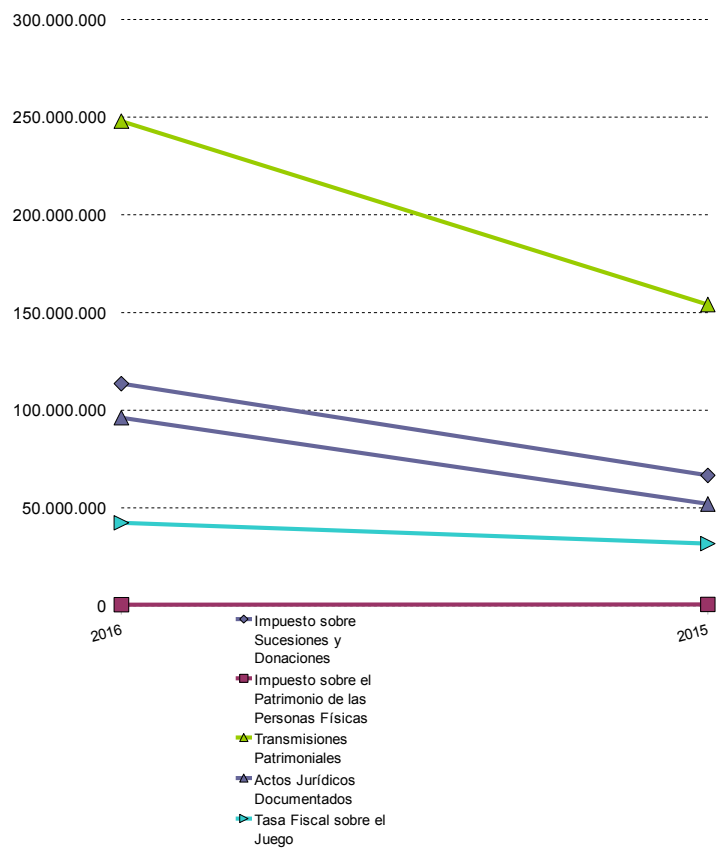
	RECAUDACIÓN MENSUAL			RECAUDACIÓN ACUMULADA		
	ABRIL			ABRIL		
	2016	2015	% 16/15	2016	2015	% 16/15
IMPUESTOS DIRECTOS						
Impuesto sobre Sucesiones y Donaciones	33.985.639	41.198.562	-17,51	113.587.786	66.630.344	70,47
Impuesto sobre el Patrimonio de las Personas Físicas	118.500	207.603	-42,92	529.166	629.366	-15,92
TOTAL	34.104.139	41.406.165	-17,64	114.116.952	67.259.711	69,67
IMPUESTOS INDIRECTOS						
Transmisiones Patrimoniales	75.577.208	50.291.238	50,28	247.924.081	154.099.502	60,89
Actos Jurídicos Documentados	23.055.963	15.619.100	47,61	96.155.308	52.028.371	84,81
Impuestos Extinguidos	0	0	-	47	0	-
TOTAL	98.633.172	65.910.338	49,65	344.079.436	206.127.874	66,93
TASAS						
Tasa Fiscal sobre el Juego	28.480.658	9.366.923	204,06	42.381.360	31.782.729	33,35
TOTAL	28.480.658	9.366.923	204,06	42.381.360	31.782.729	33,35
TOTAL RECAUDACIÓN	161.217.969	116.683.427	38,17	500.577.748	305.170.313	64,03

Cifras en euros

Recaudación mensual. Figuras tributarias cedidas de gestión propia



Recaudación acumulada. Figuras tributarias cedidas de gestión propia



1.5. Detalle de los ingresos por las diferentes figuras tributarias cedidas gestionadas por el Estado sujetas a liquidación

1.5.1. Recaudación de las entregas a cuenta

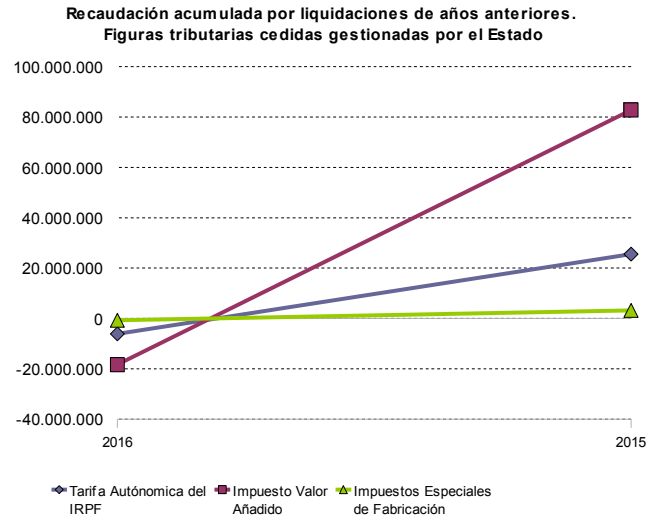
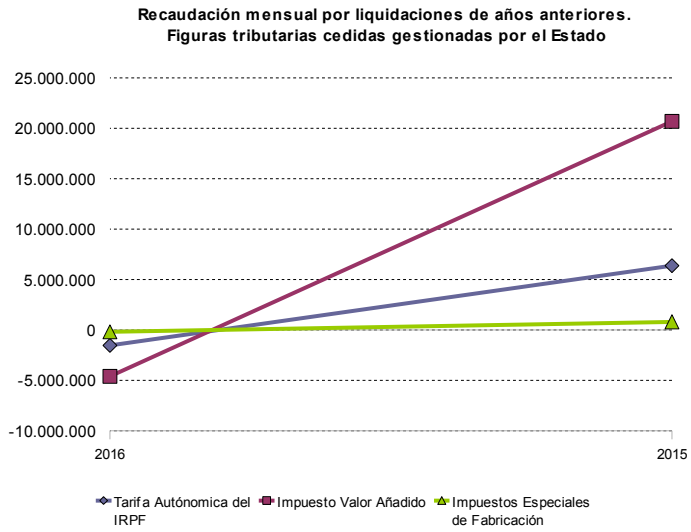
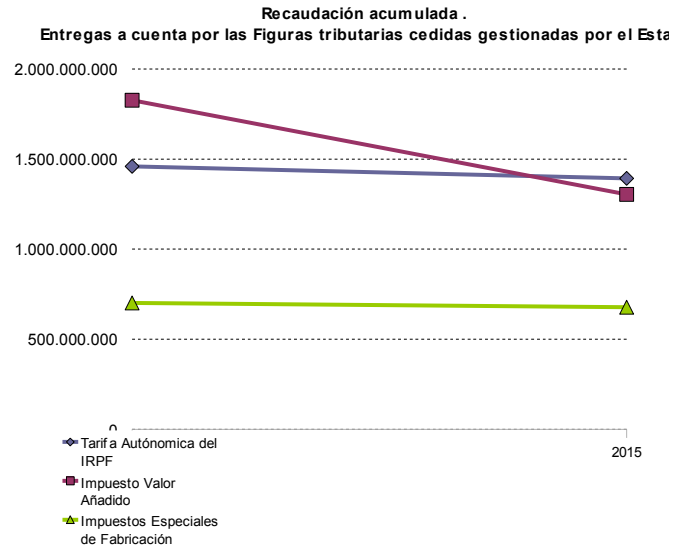
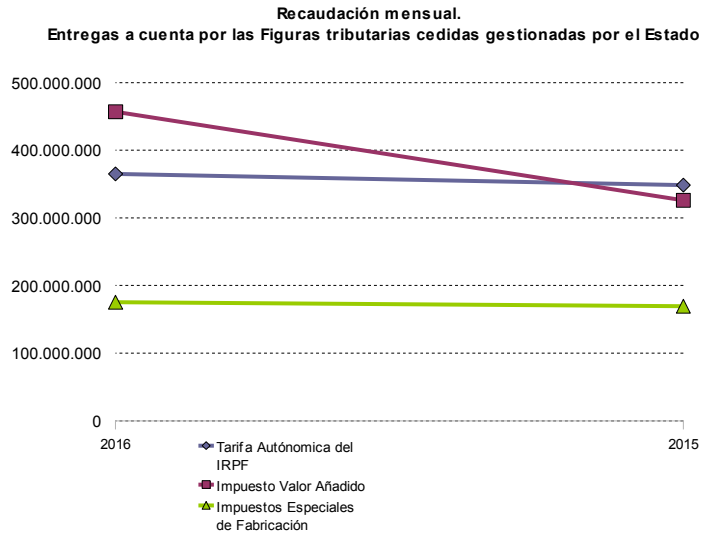
	RECAUDACIÓN MENSUAL			RECAUDACIÓN ACUMULADA		
	ABRIL			ABRIL		
	2016	2015	% 16/15	2016	2015	% 16/15
IMPUESTOS DIRECTOS						
Tarifa Autónoma del IRPF	364.980.638	348.310.065	4,79	1.459.922.550	1.393.240.260	4,79
TOTAL	364.980.638	348.310.065	4,79	1.459.922.550	1.393.240.260	4,79
IMPUESTOS INDIRECTOS						
Impuesto Valor Añadido	456.765.672	325.935.853	40,14	1.827.062.687	1.303.743.411	40,14
Impuestos Especiales de Fabricación	175.281.593	169.474.954	3,43	701.126.373	677.899.817	3,43
Impuesto s/ Alcohol	6.682.827	6.321.148	5,72	26.731.307	25.284.590	5,72
Impuesto s/ Productos Intermedios	147.744	157.527	-6,21	590.977	630.107	-6,21
Impuesto s/ Cerveza	2.691.178	2.619.654	2,73	10.764.710	10.478.617	2,73
Impuesto s/ Lab. Tabaco	52.449.028	49.564.963	5,82	209.796.113	198.259.850	5,82
Impuesto s/ Hidrocarburos. Tarifa Autónoma	94.467.018	91.853.255	2,85	377.868.070	367.413.020	2,85
Impuesto s/ Electricidad	18.843.799	18.958.408	-0,60	75.375.197	75.833.633	-0,60
TOTAL	632.047.265	495.410.807	27,58	2.528.189.060	1.981.643.227	27,58
TOTAL RECAUDACIÓN	997.027.902	843.720.872	18,17	3.988.111.610	3.374.883.487	18,17

Cifras en euros

1.5.2. Recaudación por liquidaciones de años anteriores

	RECAUDACIÓN MENSUAL			RECAUDACIÓN ACUMULADA		
	ABRIL			ABRIL		
	2016	2015	% 16/15	2016	2015	% 16/15
IMPUESTOS DIRECTOS						
Tarifa Autónoma del IRPF	-1.527.934	6.382.445	-123,94	-6.111.737	25.529.781	-123,94
TOTAL	-1.527.934	6.382.445	-123,94	-6.111.737	25.529.781	-123,94
IMPUESTOS INDIRECTOS						
Impuesto Valor Añadido	-4.593.430	20.699.701	-122,19	-18.373.720	82.798.804	-122,19
Impuestos Especiales de Fabricación	-192.722	805.034	-123,94	-770.889	3.220.135	-123,94
Impuesto s/ Alcohol	-29.049	121.343	-123,94	-116.196	485.370	-123,94
Impuesto s/ Productos Intermedios	-379	1.582	-123,94	-1.515	6.328	-123,94
Impuesto s/ Cerveza	-3.294	13.760	-123,94	-13.176	55.039	-123,94
Impuesto s/ Lab. Tabaco	-42.745	178.551	-123,94	-170.978	714.205	-123,94
Impuesto s/ Hidrocarburos. Tarifa Autónoma	-115.458	482.286	-123,94	-461.830	1.929.145	-123,94
Impuesto s/ Electricidad	-1.798	7.512	-123,94	-7.193	30.047	-123,94
TOTAL	-4.786.152	21.504.735	-122,26	-19.144.608	86.018.939	-122,26
TOTAL RECAUDACIÓN	-6.314.086	27.887.180	-122,64	-25.256.345	111.548.720	-122,64

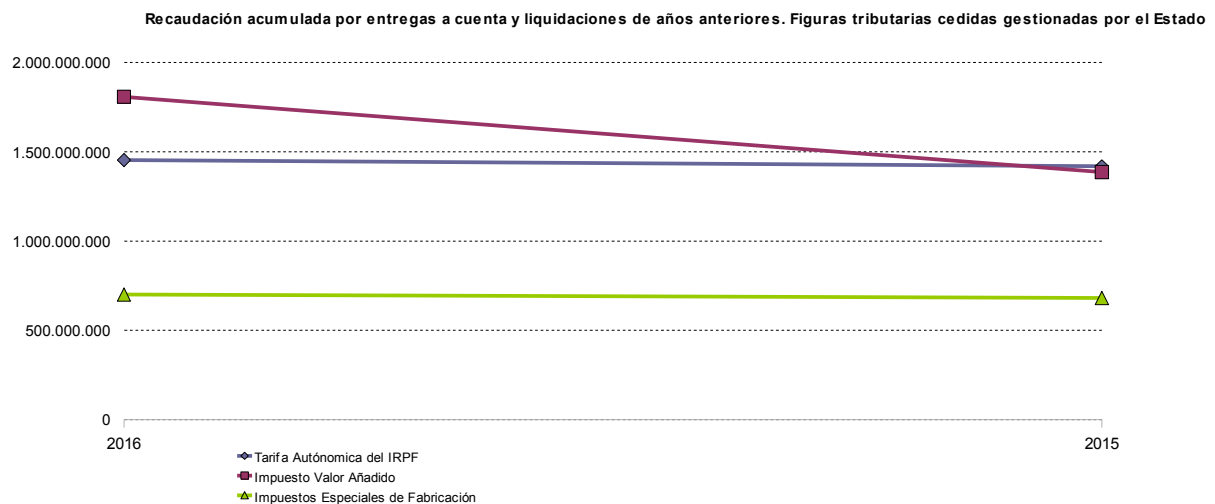
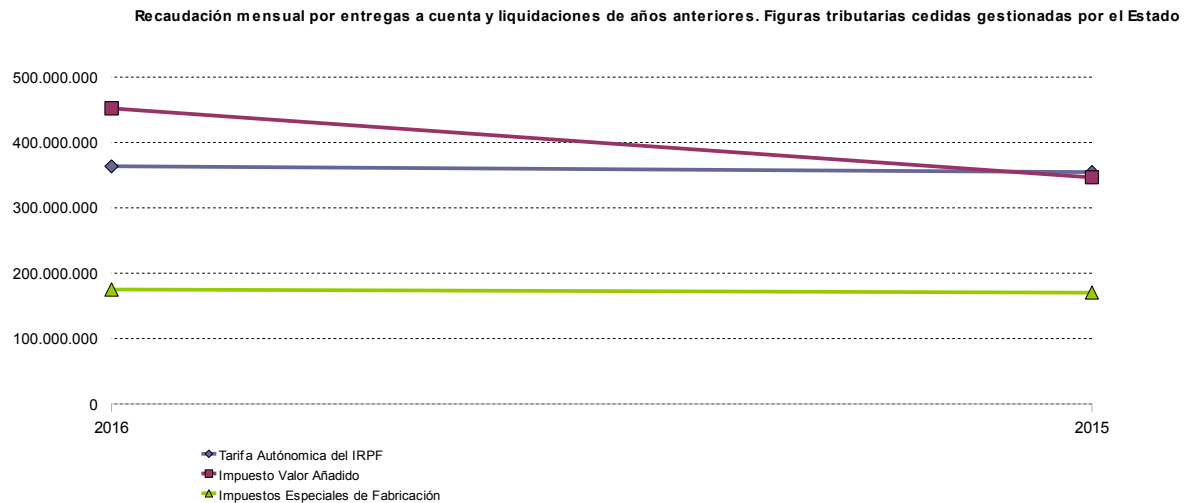
Cifras en euros



1.6. Detalle de la recaudación por las diferentes figuras tributarias cedidas gestionadas por el Estado. Entregas a cuenta del ejercicio corriente y Liquidaciones de años anteriores

	RECAUDACIÓN MENSUAL			RECAUDACIÓN ACUMULADA		
	ABRIL			ABRIL		
	2016	2015	% 16/15	2016	2015	% 16/15
IMPUESTOS DIRECTOS						
Tarifa Autónoma del IRPF	363.452.703	354.692.510	2,47	1.453.810.813	1.418.770.041	2,47
TOTAL	363.452.703	354.692.510	2,47	1.453.810.813	1.418.770.041	2,47
IMPUESTOS INDIRECTOS						
Impuesto Valor Añadido	452.172.242	346.635.554	30,45	1.808.688.967	1.386.542.215	30,45
Impuestos Especiales de Fabricación	175.088.871	170.279.988	2,82	700.355.484	681.119.952	2,82
Impuesto s/ Alcohol	6.653.778	6.442.490	3,28	26.615.111	25.769.960	3,28
Impuesto s/ Productos Intermedios	147.365	159.109	-7,38	589.462	636.435	-7,38
Impuesto s/ Cerveza	2.687.883	2.633.414	2,07	10.751.534	10.533.656	2,07
Impuesto s/ Lab. Tabaco	52.406.284	49.743.514	5,35	209.625.135	198.974.055	5,35
Impuesto s/ Hidrocarburos. Tarifa Auto	94.351.560	92.335.541	2,18	377.406.240	369.342.165	2,18
Impuesto s/ Electricidad	18.842.001	18.965.920	-0,65	75.368.003	75.863.681	-0,65
TOTAL	627.261.113	516.915.542	21,35	2.509.044.452	2.067.662.167	21,35
TOTAL RECAUDACIÓN	990.713.816	871.608.052	13,67	3.962.855.265	3.486.432.208	13,67

Cifras en euros

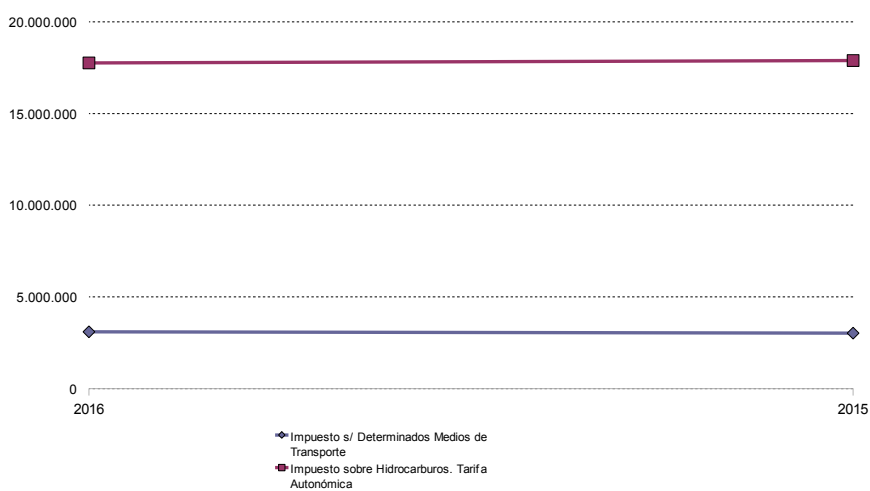


1.7. Detalle de la Recaudación de las diferentes figuras tributarias cedidas gestionadas por el Estado no sujetas a Liquidación

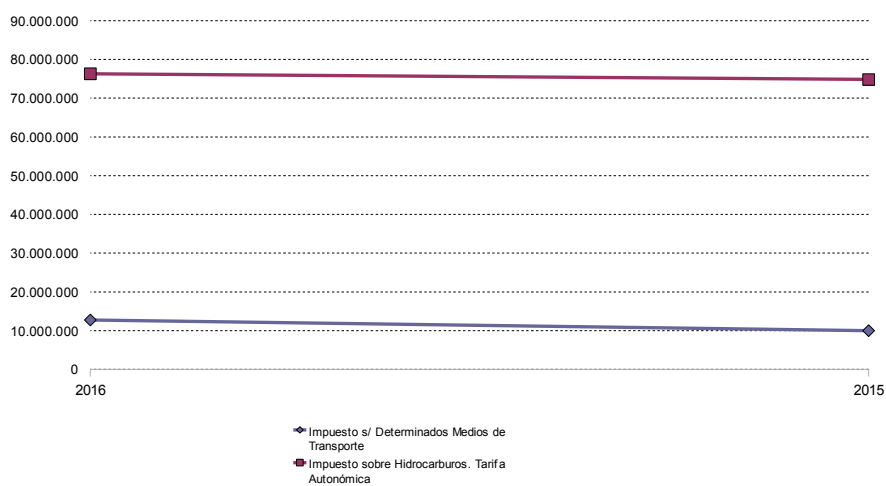
	RECAUDACIÓN MENSUAL			RECAUDACIÓN ACUMULADA		
	ABRIL			ABRIL		
	2016	2015	% 16/15	2016	2015	% 16/15
IMPUESTOS INDIRECTOS						
Impuesto s/ Determinados Medios de Transporte	3.090.317	3.016.611	2,44	12.756.045	9.971.077	27,93
Impuesto sobre Hidrocarburos. Tarifa Autonómica	17.752.685	17.894.378	-0,79	76.299.685	74.799.281	2,01
TOTAL RECAUDACIÓN	20.843.002	20.910.988	-0,33	89.055.730	84.770.357	5,06

Cifras en euros

Recaudación mensual de Figuras tributarias cedidas gestionadas por el Estado no sujetas a liquidación



Recaudación acumulada de Figuras tributarias cedidas gestionadas por el Estado no sujetas a liquidación



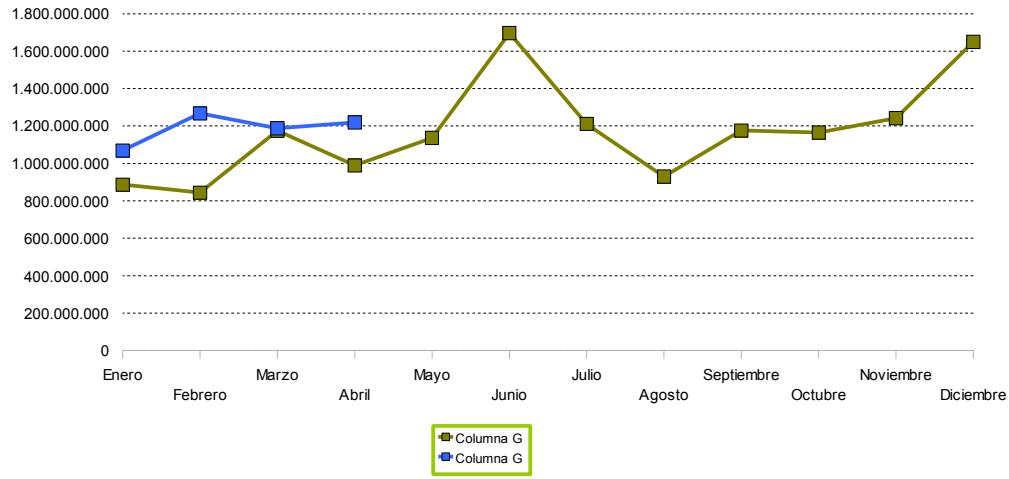
1.8. Recaudación mensual Homogénea* por capítulos. Serie temporal 2016-2015.

	IMPUESTOS DIRECTOS	IMPUESTOS INDIRECTOS	TASAS	OTROS INGRESOS DE DERECHO PÚBLICO	TOTAL MENSUAL	TOTAL MENSUAL ACUMULADO
2015						
Enero	348.310.065	538.147.572	0	0	886.457.637	886.457.637
Febrero	348.310.065	495.410.807	0	0	843.720.872	1.730.178.509
Marzo	394.174.065	695.410.140	25.261.104	60.242.617	1.175.087.925	2.905.266.435
Abril	389.716.230	586.546.744	9.616.989	3.440.190	989.320.153	3.894.586.588
Mayo	400.486.271	673.293.862	21.242.051	41.265.924	1.136.288.109	5.030.874.696
Junio	395.478.312	1.248.537.125	17.103.734	35.756.867	1.696.876.038	6.727.750.734
Julio	373.019.056	771.260.598	34.668.500	31.865.020	1.210.813.174	7.938.563.909
Agosto	394.257.778	487.663.917	18.032.998	30.182.938	930.137.631	8.868.701.540
Septiembre	382.705.089	731.640.697	12.944.721	48.776.296	1.176.066.803	10.044.768.343
Octubre	377.702.000	694.946.125	36.825.756	55.549.698	1.165.023.579	11.209.791.922
Noviembre	472.811.160	724.700.976	9.200.402	34.995.358	1.241.707.896	12.451.499.818
Diciembre	420.470.473	1.129.648.932	43.192.836	56.631.079	1.649.943.320	14.101.443.138
2016						
Enero	370.507.678	694.187.049	4.232.177	42.266	1.068.969.170	1.068.969.170
Febrero	402.027.118	836.445.744	7.049.551	21.633.071	1.267.155.484	2.336.124.654
Marzo	402.419.929	747.072.216	7.923.674	30.040.950	1.187.456.770	3.523.581.424
Abril	399.087.970	752.827.680	31.373.784	35.576.354	1.218.865.788	4.742.447.212

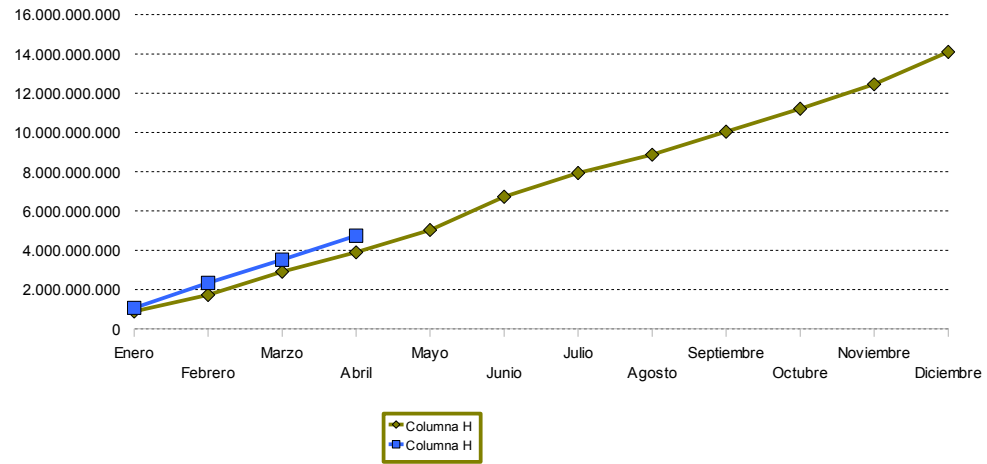
Cifras en euros

*Nota: sin considerar las cantidades correspondientes a liquidaciones de ejercicios anteriores por las diferentes figuras tributarias cedidas gestionadas por el Estado

Recaudación mensual



Recaudación mensual acumulada



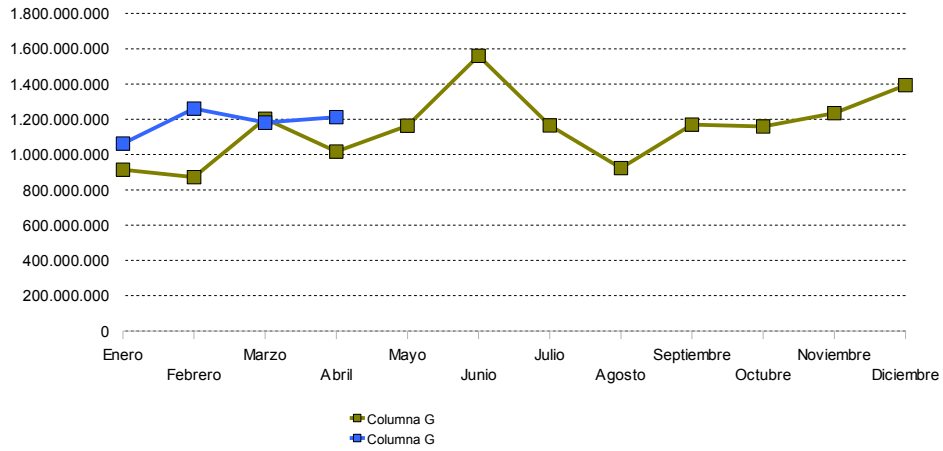
1.9. Recaudación mensual por capítulos. Serie temporal 2016-2015. **

	IMPUESTOS DIRECTOS	IMPUESTOS INDIRECTOS	TASAS	OTROS INGRESOS DE DERECHO PÚBLICO	TOTAL MENSUAL	TOTAL MENSUAL ACUMULADO
2015						
Enero	354.692.510	559.652.307	0	0	914.344.818	914.344.818
Febrero	354.692.510	516.915.542	0	0	871.608.052	1.785.952.869
Marzo	400.556.510	716.914.875	25.261.104	60.242.617	1.202.975.105	2.988.927.975
Abril	396.098.676	608.051.479	9.616.989	3.440.190	1.017.207.333	4.006.135.308
Mayo	406.868.716	694.116.488	21.242.051	41.265.924	1.163.493.179	5.169.628.487
Junio	393.950.378	1.112.978.650	17.103.734	35.756.867	1.559.789.629	6.729.418.117
Julio	331.939.226	766.474.446	34.668.500	31.865.020	1.164.947.193	7.894.365.309
Agosto	392.729.844	482.877.765	18.032.998	30.182.938	923.823.546	8.818.188.855
Septiembre	381.177.155	726.854.545	12.944.721	48.776.296	1.169.752.718	9.987.941.573
Octubre	376.174.066	690.159.973	36.825.756	55.549.698	1.158.709.493	11.146.651.066
Noviembre	471.283.226	719.914.825	9.200.402	34.995.358	1.235.393.810	12.382.044.876
Diciembre	402.722.644	891.787.704	43.192.836	56.631.079	1.394.334.263	13.776.379.140
2016						
Enero	368.979.744	689.400.897	4.232.177	42.266	1.062.655.084	1.062.655.084
Febrero	400.499.184	831.659.592	7.049.551	21.633.071	1.260.841.398	2.323.496.482
Marzo	400.891.995	742.286.064	7.923.674	30.040.950	1.181.142.683	3.504.639.165
Abril	397.560.036	748.041.528	31.373.784	35.576.354	1.212.551.702	4.717.190.867

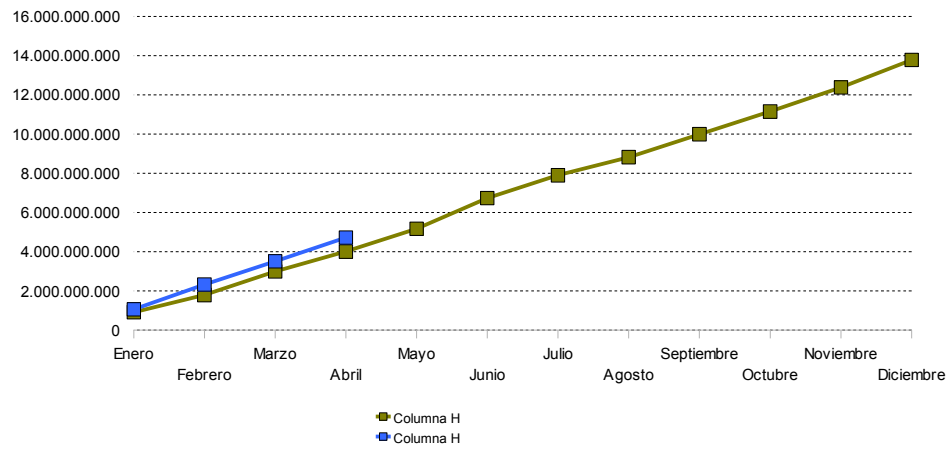
Cifras en euros

**Nota: incluidas las cantidades correspondientes a liquidaciones de ejercicios anteriores por las diferentes figuras tributarias cedidas gestionadas por el Es

Recaudación mensual y Liquidación de años anteriores



Recaudación mensual acumulada y Liquidación de años anteriores



2. Recaudación Provincial de los Tributos gestionados por la Junta de Andalucía y sus Agencias Administrativas. Desglose por Conceptos

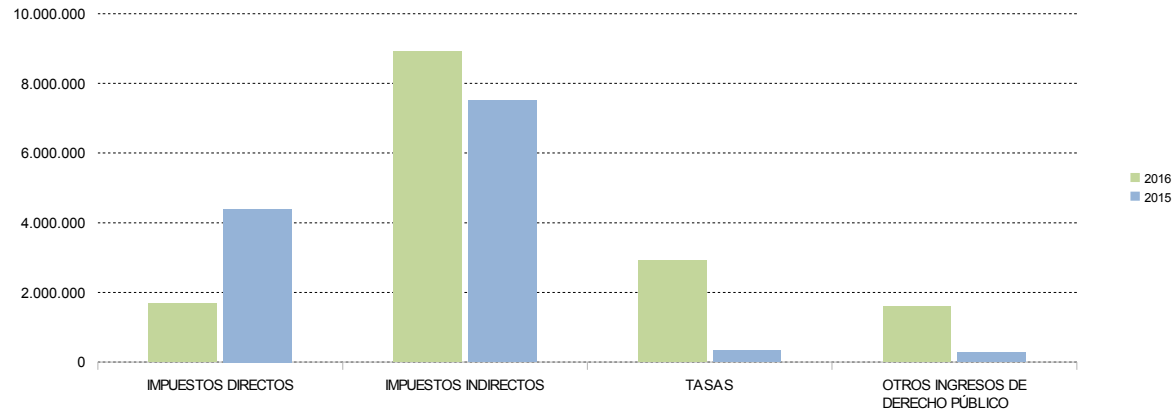
2.1. Almería. Recaudación mensual 2016-2015

	RECAUDACIÓN MENSUAL			RECAUDACIÓN ACUMULADA		
	ABRIL			ABRIL		
	2016	2015	% 16/15	2016	2015	% 16/15
IMPUESTOS DIRECTOS						
Impuesto sobre Sucesiones y Donaciones	1.662.319	4.348.199	-61,77	6.362.966	6.014.032	5,80
Impuesto sobre el Patrimonio de las Personas Físicas	14.502	46.254	-68,65	96.062	58.409	64,46
Impuesto sobre Depósitos Bancarios	0	0	-	0	0	-
TOTAL	1.676.820	4.394.453	-61,84	6.459.028	6.072.441	6,37
IMPUESTOS INDIRECTOS						
Transmisiones Patrimoniales	6.082.260	5.716.137	6,41	20.411.961	13.636.620	49,68
Actos Jurídicos Documentados	2.822.496	1.797.221	57,05	8.999.250	6.110.302	47,28
Impuesto Actividades de Juego No Presenciales	0	0	-	0	0	-
Impuestos Ecológicos	-3.579	718	-598,49	953.439	10.263	9190,02
Impuestos Extinguidos	0	0	-	0	0	-
Canon de Mejora	0	0	-	0	0	-
TOTAL	8.901.177	7.514.077	18,46	30.364.651	19.757.185	53,69
TASAS						
Tasa Fiscal sobre el Juego	2.725.905	313.541	769,39	3.334.333	2.702.471	23,38
Tasas Consejerías y Agencias	194.290	5.592	3.374,53	609.840	58.949	934,53
TOTAL	2.920.195	319.133	815,04	3.944.172	2.761.420	42,83
TOTAL RECAUDACIÓN	13.498.193	12.227.663	10,39	40.767.851	28.591.047	42,59

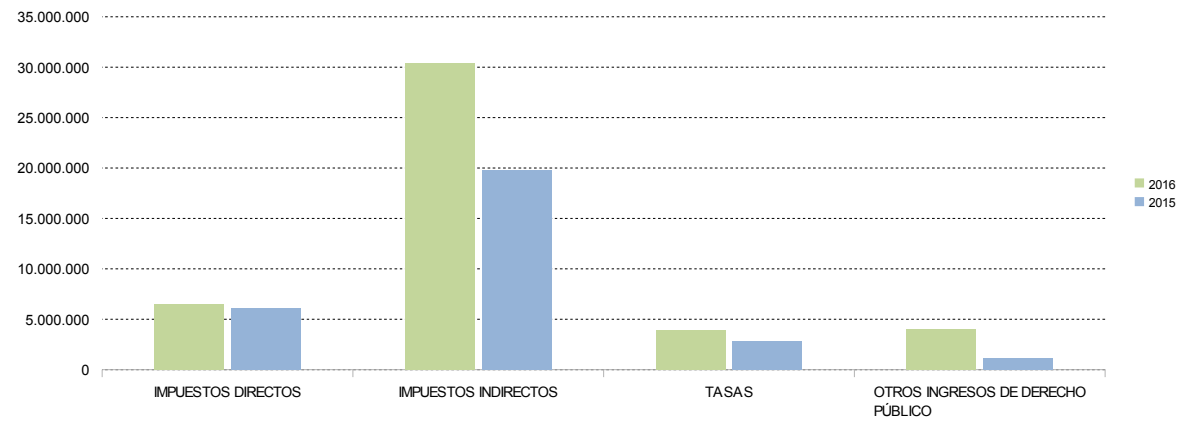
	RECAUDACIÓN MENSUAL			RECAUDACIÓN ACUMULADA		
	ABRIL			ABRIL		
	2016	2015	% 16/15	2016	2015	% 16/15
OTROS INGRESOS DE DERECHO PÚBLICO						
Otros Ingresos de Derecho Público	1.598.817	267.438	497,83	3.963.893	1.159.054	241,99
TOTAL RECAUDACIÓN	15.097.009	12.495.100	20,82	44.731.744	29.750.101	50,36

Cifras en euros

Almería. Recaudación mensual por conceptos



Almería. Recaudación acumulada por conceptos



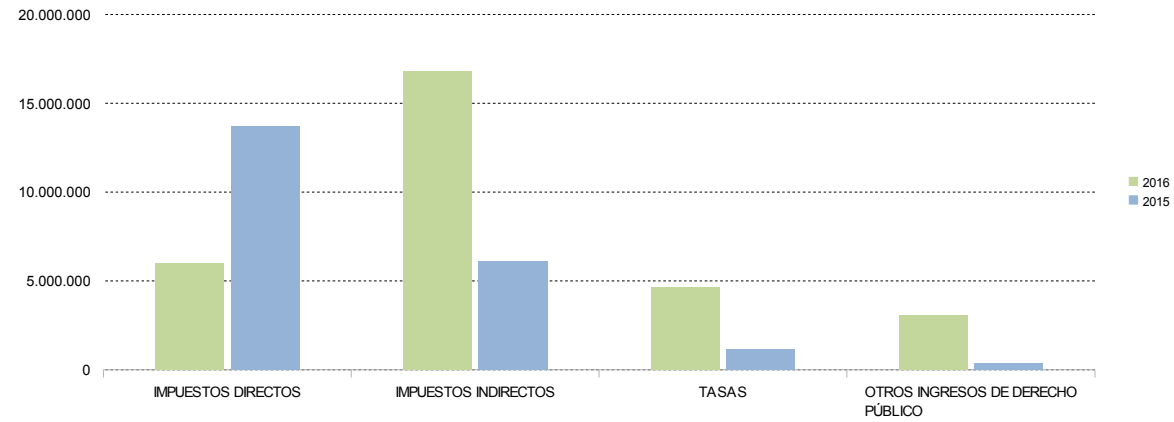
2.2. Cádiz. Recaudación mensual 2016-2015

	RECAUDACIÓN MENSUAL			RECAUDACIÓN ACUMULADA		
	ABRIL			ABRIL		
	2016	2015	% 16/15	2016	2015	% 16/15
IMPUESTOS DIRECTOS						
Impuesto sobre Sucesiones y Donaciones	5.962.205	13.697.169	-56,47	11.396.758	16.764.251	-32,02
Impuesto sobre el Patrimonio de las Personas Físicas	43.099	3.630	1087,36	209.549	113.723	84,26
Impuesto sobre Depósitos Bancarios	0	0	-	0	0	-
TOTAL	6.005.303	13.700.799	-56,17	11.606.308	16.877.973	-31,23
IMPUESTOS INDIRECTOS						
Transmisiones Patrimoniales	14.240.030	4.997.414	184,95	34.448.577	15.655.619	120,04
Actos Jurídicos Documentados	2.583.222	1.134.714	127,65	9.875.715	4.306.305	129,33
Impuesto Actividades de Juego No Presenciales	0	0	-	0	0	-
Impuestos Ecológicos	1.427	212	572,96	638.834	321.574	98,66
Impuestos Extinguidos	0	0	-	0	0	-
Canon de Mejora	0	0	-	0	0	-
TOTAL	16.824.679	6.132.340	174,36	44.963.125	20.283.499	121,67
TASAS						
Tasa Fiscal sobre el Juego	4.354.908	1.140.679	281,78	6.532.281	5.866.161	11,36
Tasas Consejerías y Agencias	277.012	33.049	738,20	708.718	123.754	472,68
TOTAL	4.631.920	1.173.728	294,63	7.241.000	5.989.915	20,89
TOTAL RECAUDACIÓN	27.461.902	21.006.867	30,73	63.810.432	43.151.387	47,88

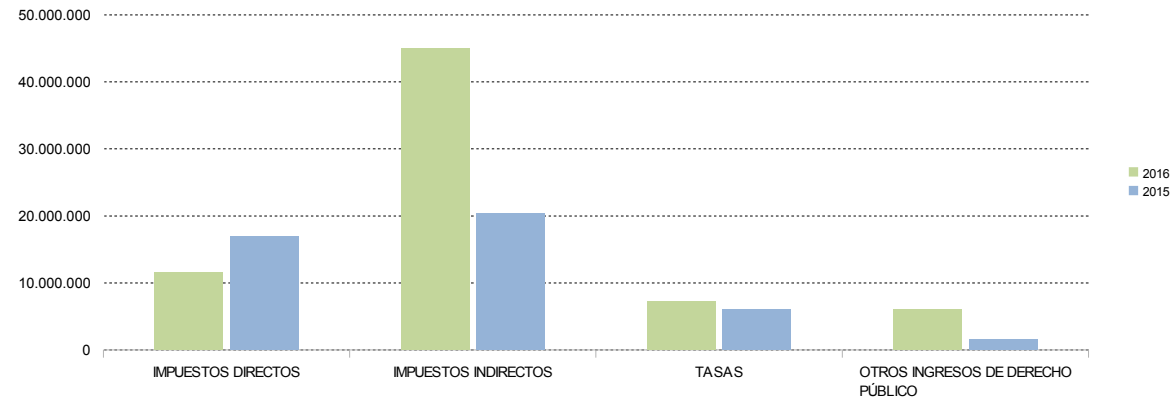
	RECAUDACIÓN MENSUAL			RECAUDACIÓN ACUMULADA		
	ABRIL			ABRIL		
	2016	2015	% 16/15	2016	2015	% 16/15
OTROS INGRESOS DE DERECHO PÚBLICO						
Otros Ingresos de Derecho Público	3.045.524	352.451	764,10	5.974.892	1.582.502	277,56
TOTAL RECAUDACIÓN	30.507.426	21.359.318	42,83	69.785.324	44.733.889	56,00

Cifras en euros

Cádiz. Recaudación mensual por conceptos



Cádiz. Recaudación acumulada por conceptos



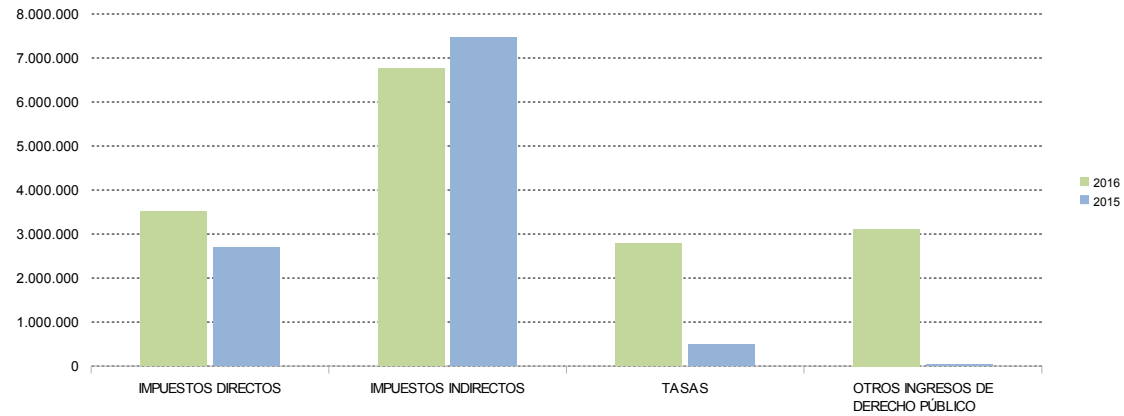
2.3. Córdoba. Recaudación mensual 2016-2015

	RECAUDACIÓN MENSUAL			RECAUDACIÓN ACUMULADA		
	ABRIL			ABRIL		
	2016	2015	% 16/15	2016	2015	% 16/15
IMPUESTOS DIRECTOS						
Impuesto sobre Sucesiones y Donaciones	3.570.680	2.704.467	32,03	13.613.860	3.921.978	247,12
Impuesto sobre el Patrimonio de las Personas Físicas	-52.075	0	-	-67.738	8.532	-893,93
Impuesto sobre Depósitos Bancarios	0	0	-	0	0	-
TOTAL	3.518.605	2.704.467	30,10	13.546.121	3.930.510	244,64
IMPUESTOS INDIRECTOS						
Transmisiones Patrimoniales	4.190.003	4.074.012	2,85	14.333.402	7.641.496	87,57
Actos Jurídicos Documentados	2.570.324	3.397.223	-24,34	7.323.824	5.189.753	41,12
Impuesto Actividades de Juego No Presenciales	0	0	-	0	0	-
Impuestos Ecológicos	329	63	419,42	145.770	65.543	122,40
Impuestos Extinguidos	0	0	-	0	0	-
Canon de Mejora	0	0	-	0	0	-
TOTAL	6.760.655	7.471.298	-9,51	21.802.996	12.896.792	69,06
TASAS						
Tasa Fiscal sobre el Juego	2.505.976	491.208	410,17	3.141.935	2.206.398	42,40
Tasas Consejerías y Agencias	276.597	7.548	3564,47	822.393	36.831	2132,86
TOTAL	2.782.573	498.756	457,90	3.964.328	2.243.230	76,72
TOTAL RECAUDACIÓN	13.061.833	10.674.522	22,36	39.313.445	19.070.532	106,15

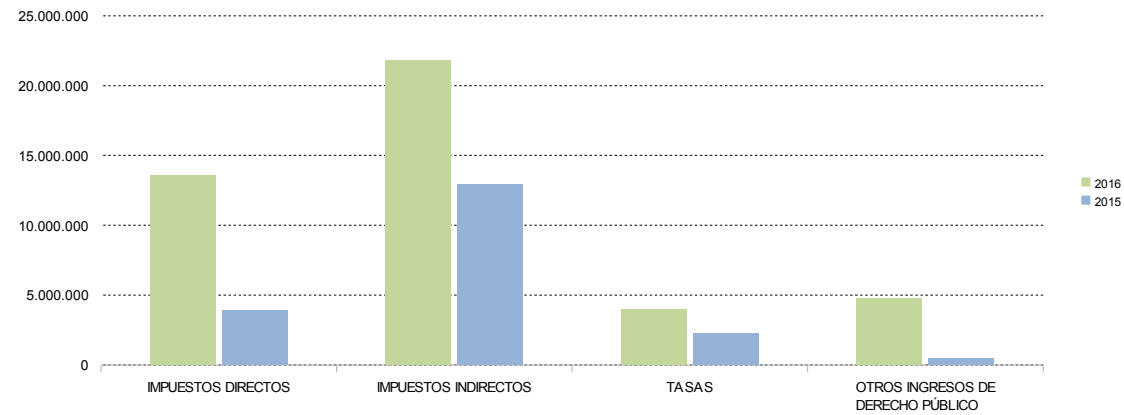
	RECAUDACIÓN MENSUAL			RECAUDACIÓN ACUMULADA		
	ABRIL			ABRIL		
	2016	2015	% 16/15	2016	2015	% 16/15
OTROS INGRESOS DE DERECHO PÚBLICO						
Otros Ingresos de Derecho Público	3.112.598	36.596	8.405,26	4.728.917	446.042	960,20
TOTAL RECAUDACIÓN	16.174.431	10.711.118	51,01	44.042.362	19.516.574	125,67

Cifras en euros

Córdoba. Recaudación mensual por conceptos



Córdoba. Recaudación acumulada por conceptos



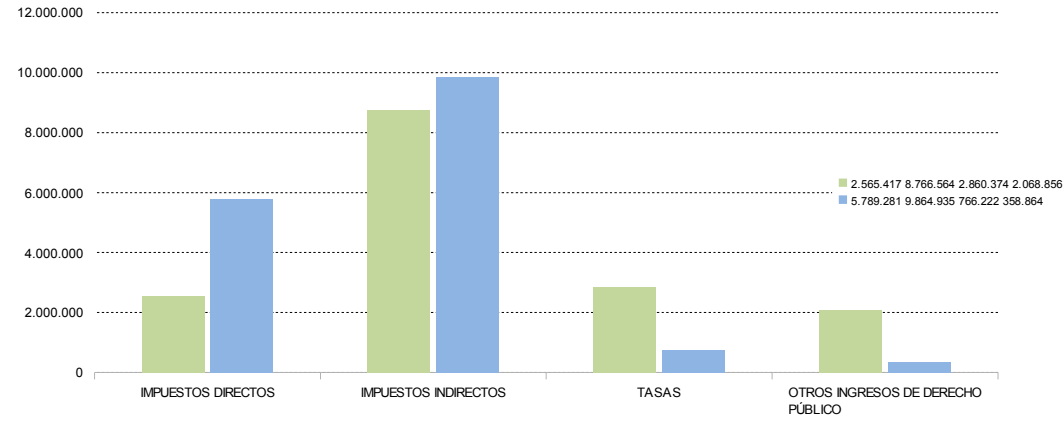
2.4. Granada. Recaudación mensual 2016-2015

	RECAUDACIÓN MENSUAL			RECAUDACIÓN ACUMULADA		
	ABRIL			ABRIL		
	2016	2015	% 16/15	2016	2015	% 16/15
IMPUESTOS DIRECTOS						
Impuesto sobre Sucesiones y Donaciones	2.554.514	5.780.259	-55,81	13.307.912	10.002.868	33,04
Impuesto sobre el Patrimonio de las Personas Físicas	10.903	9.022	20,84	69.632	30.528	128,09
Impuesto sobre Depósitos Bancarios	0	0	-	0	0	-
TOTAL	2.565.417	5.789.281	-55,69	13.377.543	10.033.396	33,33
IMPUESTOS INDIRECTOS						
Transmisiones Patrimoniales	6.623.416	7.329.606	-9,63	23.869.395	16.118.306	48,09
Actos Jurídicos Documentados	2.142.424	2.534.935	-15,48	10.838.185	5.775.597	87,65
Impuesto Actividades de Juego No Presenciales	0	0	-	0	0	-
Impuestos Ecológicos	723	395	83,38	69.209	14.996	361,52
Impuestos Extinguidos	0	0	-	0	0	-
Canon de Mejora	0	0	-	0	0	-
TOTAL	8.766.564	9.864.935	-11,13	34.776.789	21.908.899	58,73
TASAS						
Tasa Fiscal sobre el Juego	2.586.668	717.046	260,74	3.266.252	2.953.405	10,59
Tasas Consejerías y Agencias	273.707	49.176	456,59	887.544	296.540	199,30
TOTAL	2.860.374	766.222	273,31	4.153.796	3.249.945	27,81
TOTAL RECAUDACIÓN	14.192.355	16.420.439	-13,57	52.308.128	35.192.240	48,64

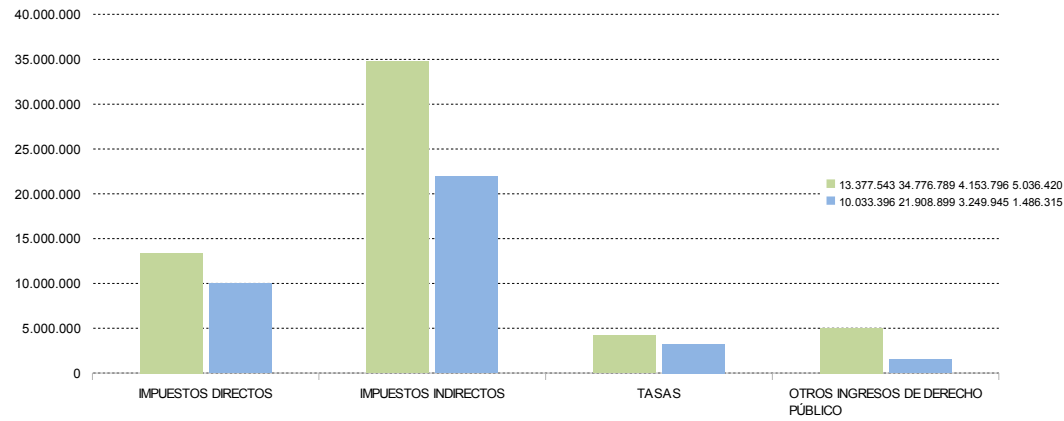
	RECAUDACIÓN MENSUAL			RECAUDACIÓN ACUMULADA		
	ABRIL			ABRIL		
	2016	2015	% 16/15	2016	2015	% 16/15
OTROS INGRESOS DE DERECHO PÚBLICO						
Otros Ingresos de Derecho Público	2.068.856	358.864	476,50	5.036.420	1.486.315	238,85
TOTAL RECAUDACIÓN	16.261.210	16.779.303	-3,09	57.344.548	36.678.555	56,34

Cifras en euros

Granada. Recaudación mensual por conceptos



Granada. Recaudación acumulada por conceptos



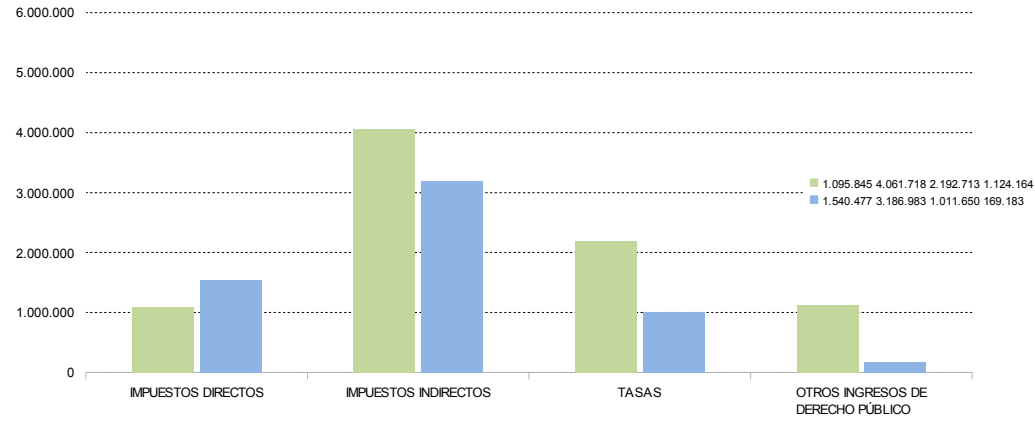
2.5. Huelva. Recaudación mensual 2016-2015

	RECAUDACIÓN MENSUAL			RECAUDACIÓN ACUMULADA		
	ABRIL			ABRIL		
	2016	2015	% 16/15	2016	2015	% 16/15
IMPUESTOS DIRECTOS						
Impuesto sobre Sucesiones y Donaciones	1.051.154	1.540.477	-31,76	3.512.002	2.484.293	41,37
Impuesto sobre el Patrimonio de las Personas Físicas	44.690	0	-	47.474	28.296	67,78
Impuesto sobre Depósitos Bancarios	0	0	-	0	0	-
TOTAL	1.095.845	1.540.477	-28,86	3.559.476	2.512.588	41,67
IMPUESTOS INDIRECTOS						
Transmisiones Patrimoniales	3.075.913	2.783.300	10,51	9.885.835	7.342.185	34,64
Actos Jurídicos Documentados	984.932	385.196	155,70	4.591.384	1.963.654	133,82
Impuesto Actividades de Juego No Presenciales	0	0	-	0	0	-
Impuestos Ecológicos	872	18.487	-95,28	479.954	199.141	141,01
Impuestos Extinguidos	0	0	-	0	0	-
Canon de Mejora	0	0	-	0	0	-
TOTAL	4.061.718	3.186.983	27,45	14.957.173	9.504.980	57,36
TASAS						
Tasa Fiscal sobre el Juego	2.039.281	1.001.739	103,57	3.765.492	2.528.438	48,93
Tasas Consejerías y Agencias	153.432	9.911	1.448,16	440.756	61.991	611,00
TOTAL	2.192.713	1.011.650	116,75	4.206.248	2.590.429	62,38
TOTAL RECAUDACIÓN	7.350.275	5.739.110	28,07	22.722.897	14.607.996	55,55

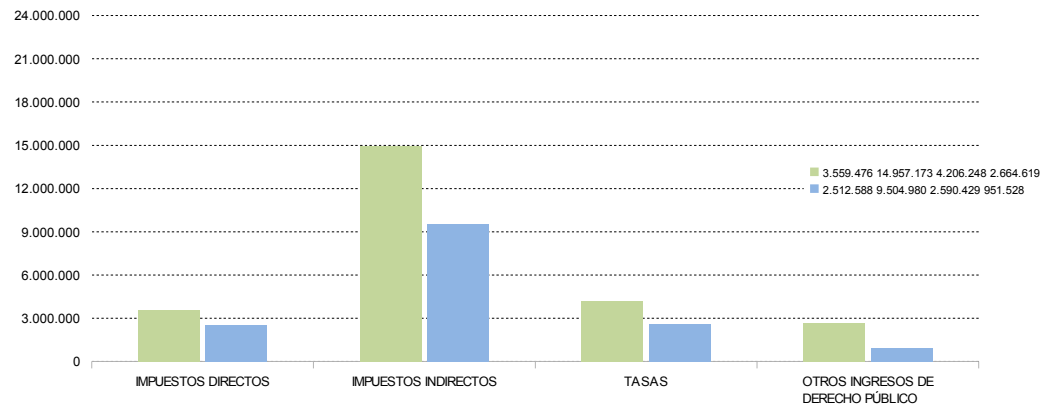
	RECAUDACIÓN MENSUAL			RECAUDACIÓN ACUMULADA		
	ABRIL			ABRIL		
	2016	2015	% 16/15	2016	2015	% 16/15
OTROS INGRESOS DE DERECHO PÚBLICO						
Otros Ingresos de Derecho Público	1.124.164	169.183	564,47	2.664.619	951.528	180,04
TOTAL RECAUDACIÓN	8.474.440	5.908.293	43,43	25.387.516	15.559.524	63,16

Cifras en euros

Huelva. Recaudación mensual por conceptos



Huelva. Recaudación acumulada por conceptos



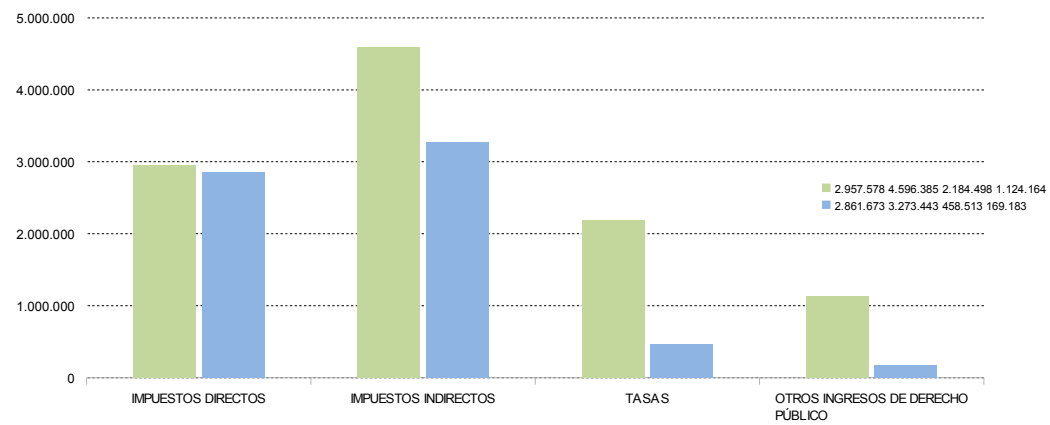
2.6. Jaén. Recaudación mensual 2016-2015

	RECAUDACIÓN MENSUAL			RECAUDACIÓN ACUMULADA		
	ABRIL			ABRIL		
	2016	2015	% 16/15	2016	2015	% 16/15
IMPUESTOS DIRECTOS						
Impuesto sobre Sucesiones y Donaciones	2.953.544	2.861.673	3,21	9.510.284	5.225.238	82,01
Impuesto sobre el Patrimonio de las Personas Físicas	4.034	0	-	3.457	50.648	-93,17
Impuesto sobre Depósitos Bancarios	0	0	-	0	0	-
TOTAL	2.957.578	2.861.673	3,35	9.513.741	5.275.886	80,33
IMPUESTOS INDIRECTOS						
Transmisiones Patrimoniales	3.558.667	2.382.172	49,39	11.406.081	8.433.242	35,25
Actos Jurídicos Documentados	1.037.373	891.064	16,42	3.699.395	2.657.131	39,23
Impuesto Actividades de Juego No Presenciales	0	0	-	0	0	-
Impuestos Ecológicos	345	208	66,25	103.688	7.153	1349,48
Impuestos Extinguidos	0	0	-	0	0	-
Canon de Mejora	0	0	-	0	0	-
TOTAL	4.596.385	3.273.443	40,41	15.209.163	11.097.527	37,05
TASAS						
Tasa Fiscal sobre el Juego	1.922.839	454.076	323,46	2.117.990	1.836.652	15,32
Tasas Consejerías y Agencias	261.659	4.437	5.797,03	629.606	157.510	299,72
TOTAL	2.184.498	458.513	376,43	2.747.596	1.994.163	37,78
TOTAL RECAUDACIÓN	9.738.461	6.593.629	47,70	27.470.501	18.367.576	49,56

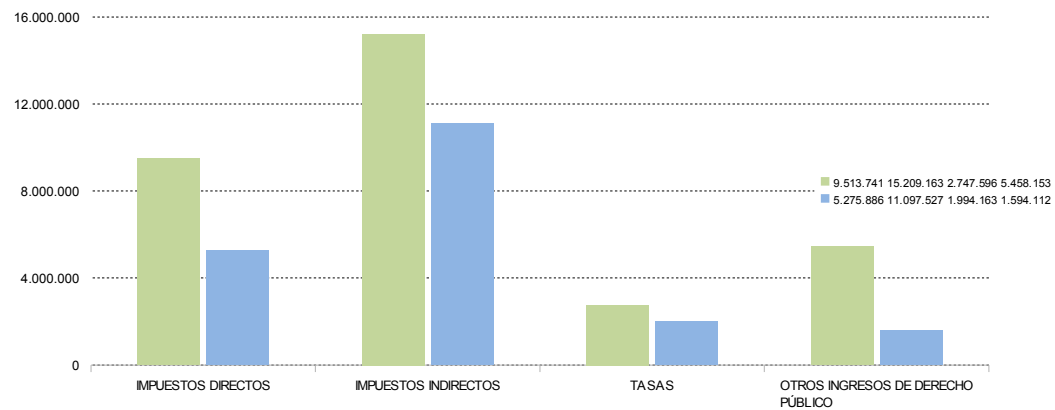
	RECAUDACIÓN MENSUAL			RECAUDACIÓN ACUMULADA		
	ABRIL			ABRIL		
	2016	2015	% 16/15	2016	2015	% 16/15
OTROS INGRESOS DE DERECHO PÚBLICO						
Otros Ingresos de Derecho Público	1.124.164	169.183	564,47	5.458.153	1.594.112	242,39
TOTAL RECAUDACIÓN	10.862.625	6.762.812	60,62	32.928.653	19.961.688	64,96

Cifras en euros

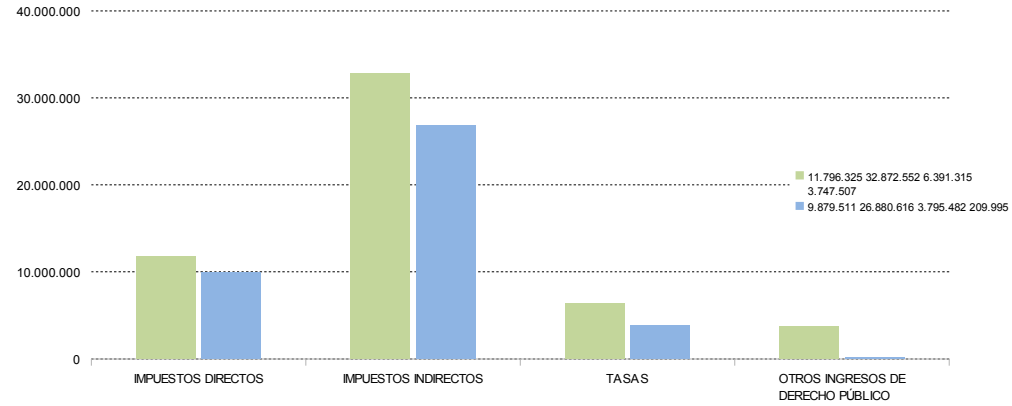
Jaén. Recaudación mensual por conceptos



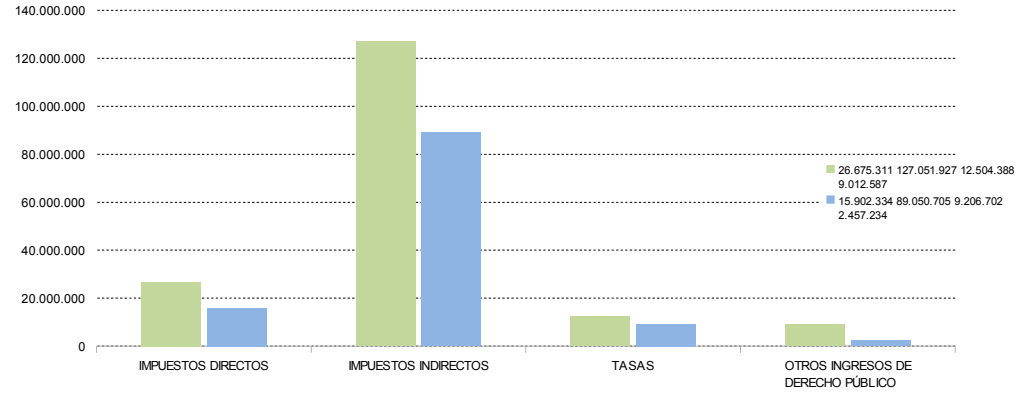
Jaén. Recaudación acumulada por conceptos



Málaga. Recaudación mensual por conceptos



Málaga. Recaudación acumulada por conceptos



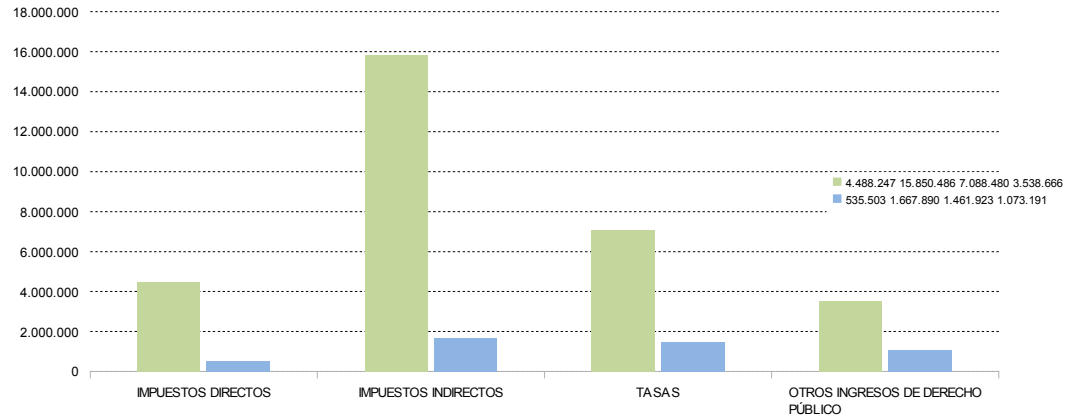
2.8. Sevilla. Recaudación mensual 2016-2015

	RECAUDACIÓN MENSUAL			RECAUDACIÓN ACUMULADA		
	ABRIL			ABRIL		
	2016	2015	% 16/15	2016	2015	% 16/15
IMPUESTOS DIRECTOS						
Impuesto sobre Sucesiones y Donaciones	4.480.420	530.553	744,48	29.373.701	6.623.155	343,50
Impuesto sobre el Patrimonio de las Personas Físicas	7.826	4.949	58,12	5.724	31.426	-81,79
Impuesto sobre Depósitos Bancarios	0	0	-	0	0	-
TOTAL	4.488.247	535.503	738,14	29.379.424	6.654.581	341,49
IMPUESTOS INDIRECTOS						
Transmisiones Patrimoniales	11.440.071	1.177.871	871,25	35.360.455	13.811.116	156,03
Actos Jurídicos Documentados	4.410.122	488.984	801,89	22.047.999	8.516.808	158,88
Impuesto Actividades de Juego No Presenciales	0	0	-	0	0	-
Impuestos Ecológicos	293	1.034	-71,69	619.820	257.113	141,07
Impuestos Extinguidos	0	0	-	47	0	-
Canon de Mejora	0	0	-	0	0	-
TOTAL	15.850.486	1.667.890	850,33	58.028.322	22.585.037	156,93
TASAS						
Tasa Fiscal sobre el Juego	6.297.171	1.454.848	332,84	8.804.672	4.732.659	86,04
Tasas Consejerías y Agencias	791.309	7.075	11.083,81	1.704.138	107.829	1480,41
TOTAL	7.088.480	1.461.923	384,87	10.508.810	4.840.488	117,10
TOTAL RECAUDACIÓN	27.427.212	3.665.316	648,29	97.916.556	34.080.106	187,31

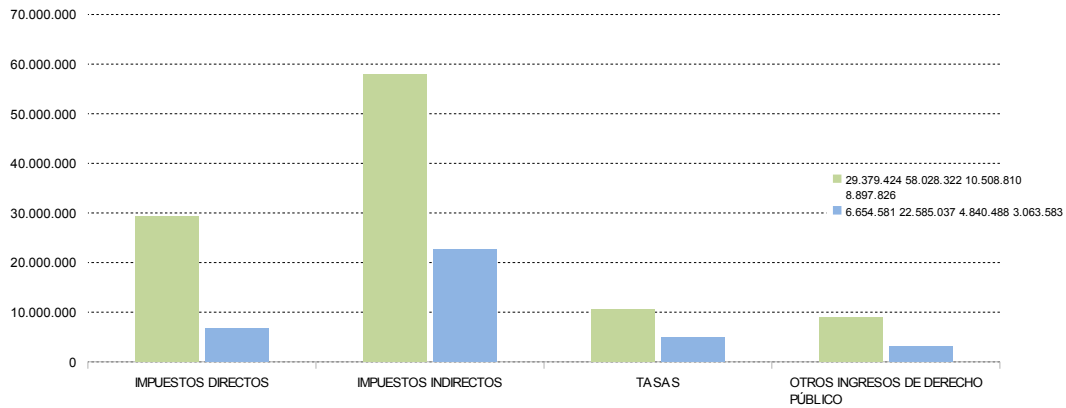
	RECAUDACIÓN MENSUAL			RECAUDACIÓN ACUMULADA		
	ABRIL			ABRIL		
	2016	2015	% 16/15	2016	2015	% 16/15
OTROS INGRESOS DE DERECHO PÚBLICO						
Otros Ingresos de Derecho Público	3.538.666	1.073.191	229,73	8.897.826	3.063.583	190,44
TOTAL RECAUDACIÓN	30.965.879	4.738.507	553,49	106.814.382	37.143.689	187,57

Cifras en euros

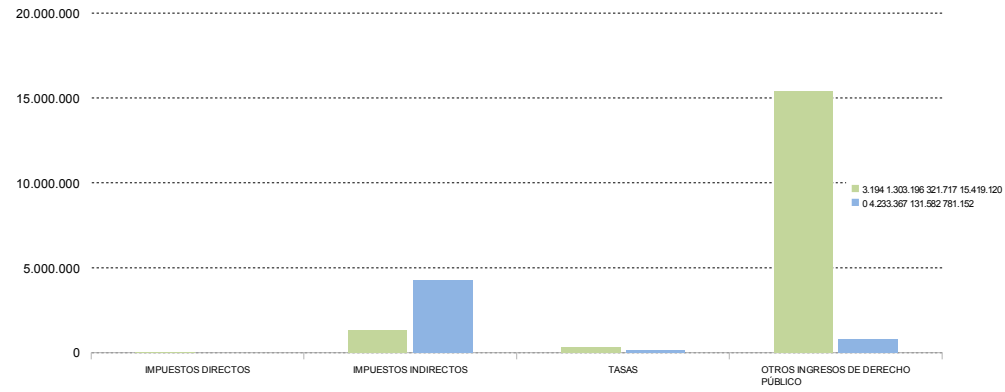
Sevilla. Recaudación mensual por conceptos



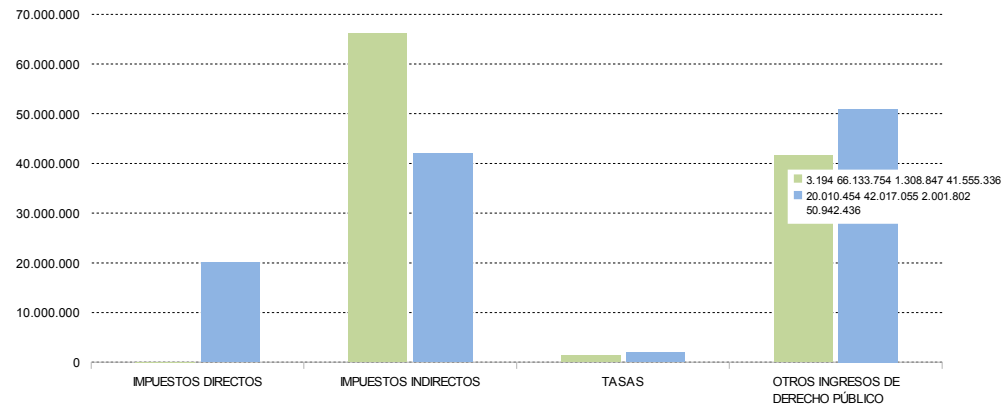
Sevilla. Recaudación acumulada por conceptos



Servicios Centrales. Recaudación mensual por conceptos



Servicios Centrales. Recaudación acumulada por conceptos



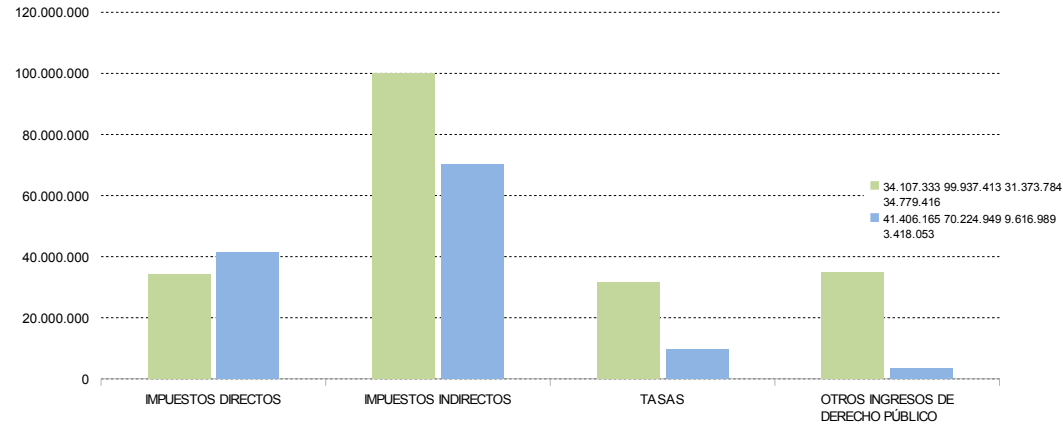
2.10. Recaudación total de los Tributos gestionados por la Junta de Andalucía, Agencias Administrativas y Agencias de Régimen Especial. Desglose por Conceptos

	RECAUDACIÓN MENSUAL			RECAUDACIÓN ACUMULADA		
	ABRIL			ABRIL		
	2016	2015	% 16/15	2016	2015	% 16/15
IMPUESTOS DIRECTOS						
Impuesto sobre Sucesiones y Donaciones	33.985.639	41.198.562	-17,51	113.587.786	66.630.344	70,47
Impuesto sobre el Patrimonio de las Personas Físicas	118.500	207.603	-42,92	529.166	629.366	-15,92
Impuesto sobre Depósitos Bancarios	3.194	0	-	3.194	20.010.454	-99,98
TOTAL	34.107.333	41.406.165	-17,63	114.120.146	87.270.165	30,77
IMPUESTOS INDIRECTOS						
Transmisiones Patrimoniales	75.577.208	50.291.238	50,28	247.924.081	154.099.502	60,89
Actos Jurídicos Documentados	23.055.963	15.619.100	47,61	96.155.308	52.028.371	84,81
Impuesto Actividades de Juego No Presenciales	338.360	2.276.749	-85,14	342.486	4.032.835	-91,51
Impuestos Ecológicos	1.045	81.245	-98,71	3.074.709	956.750	221,37
Impuestos Extinguidos	0	0	-	47	0	-
Canon de Mejora	964.836	1.956.618	-50,69	65.791.268	37.984.220	73,21
TOTAL	99.937.413	70.224.949	42,31	413.287.899	249.101.678	65,91
TASAS						
Tasa Fiscal sobre el Juego	28.480.658	9.366.923	204,06	42.381.360	31.782.729	33,35
Tasas Consejerías y Agencias	2.893.126	250.066	1.056,95	8.197.825	3.095.364	164,84
TOTAL	31.373.784	9.616.989	226,23	50.579.186	34.878.093	45,02
TOTAL RECAUDACIÓN	165.418.530	121.248.103	36,43	577.987.230	371.249.936	55,69

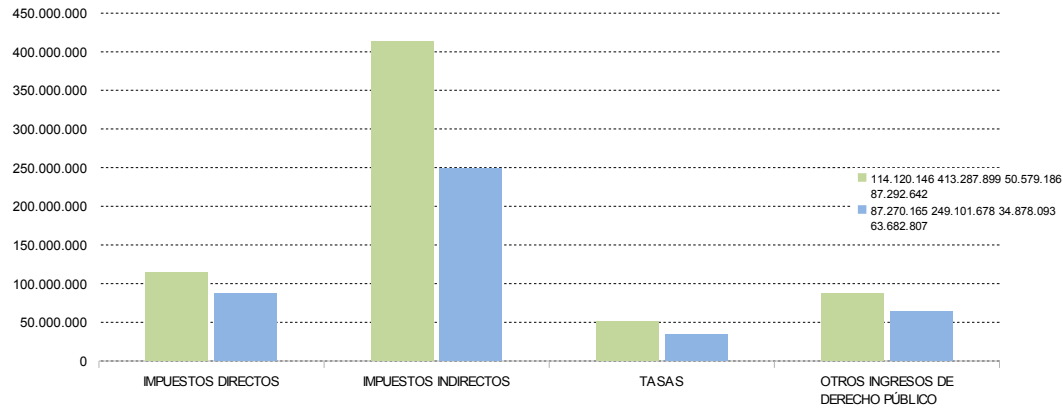
	RECAUDACIÓN MENSUAL			RECAUDACIÓN ACUMULADA		
	ABRIL			ABRIL		
	2016	2015	% 16/15	2016	2015	% 16/15
OTROS INGRESOS DE DERECHO PÚBLICO						
Otros Ingresos de Derecho Público	34.779.416	3.418.053	917,52	87.292.642	63.682.807	37,07
TOTAL RECAUDACIÓN	200.197.945	124.666.156	60,59	665.279.872	434.932.743	52,96

Cifras en euros

Total Andalucía. Recaudación mensual por conceptos



Total Andalucía. Recaudación acumulada por conceptos



3.1. Tasas y Otros Ingresos de Derecho Público distribuidos por Consejerías, Agencias Administrativas y Agencias de Régimen Especial

	RECAUDACIÓN MENSUAL			RECAUDACIÓN ACUMULADA		
	ABRIL			ABRIL		
	2.016	2.015	% 16/15	2016	2015	% 16/15
Presidencia y Administración Local	113.140	45.200	150,31	368.380	258.020	42,77
Parlamento de Andalucía	0	0	-	0	0	-
Deuda Pública	0	0	-	0	0	-
Cámara de Cuentas	0	0	-	0	0	-
Consejo Consultivo de Andalucía	0	0	-	0	0	-
Consejo Audiovisual de Andalucía	0	0	-	0	0	-
Consejo de la Transparencia y Protección de Datos de Andalucía	0	0	-	0	0	-
Consejería de Economía y Conocimiento	0	19.254	-100,00	2	239.544	-100,00
I. Estadística y Cartografía Andalucía	973	0	-	973	25	3.758,80
Agencia de Defensa de la Competencia	17.118	2.000	755,89	98.330	2.000	4.816,49
Consejería de Hacienda y Administración Pública	41.294.204	11.468.498	260,07	72.786.040	88.862.879	-18,09
Instituto Andaluz Adm. Pública	3.666	786	366,18	27.841	4.443	526,70
Agencia Tributaria de Andalucía	0	0	-	233	0	-
Consejería de Educación	1.816.961	28.853	6.197,25	3.820.585	98.243	3.788,93
Agencia Andaluza de Evaluación Educativa	0	0	-	0	0	-
Instituto Andaluz de Enseñanzas Artísticas Superiores	0	0	-	0	0	-
Consejería de Salud	85.311	12.576	578,38	282.910	79.234	257,05
Servicio Andaluz de Salud	18.165.099	942.326	1.827,69	41.246.681	4.700.500	777,50
Consejería Igualdad y Políticas Sociales	600.897	182.944	228,46	2.333.030	1.139.626	104,72
Instituto Andaluz de la Mujer	14.755	0	-	86.867	605	14.249,19
Instituto Andaluz de la Juventud	13.272	3.060	333,74	65.538	16.979	285,99
Consejería de Empleo, Empresa y Comercio	153.429	3.966	3.768,60	738.342	14.227	5.089,90
I.A. Prevención Riesgos Laborales	245.109	15.078	1.525,66	883.301	123.742	613,83
Servicio Andaluz de Empleo	1.685.274	216.715	677,64	2.679.331	893.912	199,73
Consejería de Fomento y Vivienda	438.388	0	-	1.352.616	107	1.260.257,89
Consejería de Turismo y Deporte	45.303	0	-	146.957	12	1.224.538,75
Consejería de Cultura	12.783	0	-	46.419	0	-
Patronato la Alhambra y Generalife	1.224.773	0	-	7.281.105	0	-
Centro Andaluz Arte Contemporáneo	0	0	-	4.043	8.589	-52,92
Consejería de Justicia e Interior	10.540	195	5.313,94	15.471	1.097	1.310,64
Consejería Agric. Pesca y Des. Rural	125.905	11.567	988,45	578.971	125.367	361,82
I.A.I.F.A.P.A.P.E*	31.523	9.787	222,09	211.804	145.351	45,72
Agencia Gestión Agraria Pesquera Andalucía	202	-15.132	101,34	141.811	-15.132	1.037,17
Consejería Medio Amb. Y Ord. Terr.	851.513	109.518	677,51	2.674.245	1.861.531	43,66
Total Recaudación	66.950.137	13.057.190	412,75	137.871.827	98.560.900	39,88

* Instituto Andaluz de Investigación y Formación Agraria, Pesquera, Alimentaria y de la Producción Ecológica

3.2. Tasas 2016-2015

	RECAUDACIÓN MENSUAL			RECAUDACIÓN ACUMULADA		
	ABRIL			ABRIL		
	2016	2015	% 16/15	2016	2015	% 16/15
Presidencia y Administración Local	113.150	45.188	150,40	366.745	257.992	42,15
Parlamento de Andalucía	0	0	-	0	0	-
Deuda Pública	0	0	-	0	0	-
Cámara de Cuentas	0	0	-	0	0	-
Consejo Consultivo de Andalucía	0	0	-	0	0	-
Consejo Audiovisual de Andalucía	0	0	-	0	0	-
Consejo de la Transparencia y Protección de Datos de Andalucía	0	0	-	0	0	-
Consejería de Economía y Conocimiento	0	19.254	-100,00	0	239.544	-100,00
I. Estadística y Cartografía Andalucía	92	0	-	92	25	265,11
Agencia de Defensa de la Competencia	0	0	-	0	0	-
Consejería de Hacienda y Administración Pública	28.675.135	9.373.939	205,90	42.864.580	31.814.838	34,73
Instituto Andaluz Adm. Pública	3.572	413	765,31	5.189	3.982	30,32
Agencia Tributaria de Andalucía	0	0	-	0	0	-
Consejería de Educación	858.732	28.696	2.892,49	1.331.684	94.330	1.311,72
Agencia Andaluza de Evaluación Educativa	0	0	-	0	0	-
Instituto Andaluz de Enseñanzas Artísticas Superiores	0	0	-	0	0	-
Consejería de Salud	85.245	12.576	577,86	282.795	79.234	256,91
Servicio Andaluz de Salud	77.716	12.122	541,12	582.933	393.191	48,26
Consejería Igualdad y Políticas Sociales	0	0	-	0	0	-
Instituto Andaluz de la Mujer	0	0	-	0	0	-
Instituto Andaluz de la Juventud	0	0	-	0	0	-
Consejería de Empleo, Empresa y Comercio	82.930	0	-	433.656	0	-
I.A. Prevención Riesgos Laborales	0	0	-	0	0	-
Servicio Andaluz de Empleo	0	0	-	0	0	-
Consejería de Fomento y Vivienda	437.720	0	-	1.351.691	34	3.996.621,44
Consejería de Turismo y Deporte	40.992	0	-	133.267	0	-
Consejería de Cultura	4.705	0	-	16.207	0	-
Patronato la Alhambra y Generalife	0	0	-	0	0	-
Centro Andaluz Arte Contemporáneo	0	0	-	0	0	-
Consejería de Justicia e Interior	10.540	195	5.313,94	15.026	1.097	1.270,01
Consejería Agríc. Pesca y Des. Rural	124.812	11.567	978,99	502.730	115.194	336,42
I.A.I.F.A.P.A.P.E*	6.930	3.522	96,77	18.362	17.100	7,38
Agencia Gestión Agraria Pesquera Andalucía	0	0	-	0	0	-
Consejería Medio Amb. Y Ord. Terr.	851.513	109.518	677,51	2.674.228	1.861.531	43,66
Total Recaudación	31.373.784	9.616.989	226,23	50.579.186	34.878.093	45,02

* Instituto Andaluz de Investigación y Formación Agraria, Pesquera, Alimentaria y de la Producción Ecológica

3.3. Otros Ingresos de Derecho Público 2016-2015

	RECAUDACIÓN MENSUAL			RECAUDACIÓN ACUMULADA		
	ABRIL			ABRIL		
	2016	2015	% 16/15	2016	2015	% 16/15
Presidencia y Administración Local	-10	12	-187,33	1.635	28	5.740,29
Parlamento de Andalucía	0	0	-	0	0	-
Deuda Pública	0	0	-	0	0	-
Cámara de Cuentas	0	0	-	0	0	-
Consejo Consultivo de Andalucía	0	0	-	0	0	-
Consejo Audiovisual de Andalucía	0	0	-	0	0	-
Consejo de la Transparencia y Protección de Datos de Andalucía	0	0	-	0	0	-
Consejería de Economía y Conocimiento	0	0	-	2	0	-
I. Estadística y Cartografía Andalucía	881	0	-	881	0	-
Agencia de Defensa de la Competencia	17.118	2.000	755,89	98.330	2.000	4.816,49
Consejería de Hacienda y Administración Pública	12.619.069	2.094.559	502,47	29.921.460	57.048.042	-47,55
Instituto Andaluz Adm. Pública	94	374	-74,82	22.652	461	4.818,10
Agencia Tributaria de Andalucía	0	0	-	233	0	-
Consejería de Educación	958.228	157	610.353,09	2.488.901	3.912	63.518,79
Agencia Andaluza de Evaluación Educativa	0	0	-	0	0	-
Instituto Andaluz de Enseñanzas Artísticas Superiores	0	0	-	0	0	-
Consejería de Salud	65	0	-	115	0	-
Servicio Andaluz de Salud	18.087.384	930.204	1.844,45	40.663.748	4.307.308	844,06
Consejería Igualdad y Políticas Sociales	600.897	182.944	228,46	2.333.030	1.139.626	104,72
Instituto Andaluz de la Mujer	14.755	0	-	86.867	605	14.249,19
Instituto Andaluz de la Juventud	13.272	3.060	333,74	65.538	16.979	285,99
Consejería de Empleo, Empresa y Comercio	70.499	3.966	1.677,58	304.686	14.227	2.041,68
I.A. Prevención Riesgos Laborales	245.109	15.078	1.525,66	883.301	123.742	613,83
Servicio Andaluz de Empleo	1.685.274	216.715	677,64	2.679.331	893.912	199,73
Consejería de Fomento y Vivienda	668	0	-	925	74	1.158,37
Consejería de Turismo y Deporte	4.311	0	-	13.690	12	113.982,58
Consejería de Cultura	8.078	0	-	30.212	0	-
Patronato la Alhambra y Generalife	1.224.773	0	-	7.281.105	0	-
Centro Andaluz Arte Contemporáneo	0	0	-	4.043	8.589	-52,92
Consejería de Justicia e Interior	0	0	-	446	0	-
Consejería Agríc. Pesca y Des. Rural	1.094	0	-	76.241	10.173	649,47
I.A.I.F.A.P.A.P.E*	24.593	6.265	292,55	193.442	128.251	50,83
Agencia Gestión Agraria Pesquera Andalucía	202	-15.132	101,34	141.811	-15.132	1.037,17
Consejería Medio Amb. Y Ord. Terr.	0	0	-	17	0	-
Total Recaudación	35.576.354	3.440.202	934,14	87.292.642	63.682.807	37,07

* Instituto Andaluz de Investigación y Formación Agraria, Pesquera, Alimentaria y de la Producción Ecológica