

INTRODUCCIÓN

El objetivo de la Estadística de Recaudación Tributaria es ofrecer información sobre los ingresos tributarios que nutren los presupuestos de la Junta de Andalucía, sus Agencias Administrativas y Agencias de Régimen Especial, mostrando la estructura de la recaudación, la procedencia y cuantía de la misma, y su evolución a lo largo del tiempo.

La periodicidad de su publicación es mensual, proporcionando en los distintos apartados tablas resúmenes de los ingresos en caja bajo distintas ópticas, tanto del mes de referencia como de los acumulados desde el 1 de enero hasta esa fecha y efectuando su comparativa con el mismo período del año anterior.

El concepto de caja utilizado es el de recaudación líquida aplicada. Siendo la recaudación aplicada una medida de ingresos cuyo criterio de registro es el momento de aplicación al presupuesto, incluyendo ingresos devengados en el presupuesto corriente o en ejercicios cerrados.

La estadística contempla toda la recaudación aplicable a los capítulos 1, 2 y 3 del presupuesto, procedente de figuras tributarias, gestionadas bien por la Comunidad Autónoma o bien por la Administración del Estado y de otros ingresos de derecho público.

La información se clasifica en tres bloques:

En el primero se muestran los resúmenes por conceptos presupuestarios de la recaudación de todos los recursos tributarios y se efectúa su diferenciación según se trate de figuras tributarias propias, cedidas de gestión propia o cedidas gestionadas por el Estado.

En el segundo de los bloques se ofrecen los resúmenes provinciales de los ingresos por tributos gestionados por la Comunidad Autónoma.

Y el tercero se centra específicamente en la recaudación de las Tasas y Otros Ingresos de Derecho Público desglosada por Secciones Presupuestarias, Consejerías, Agencias Administrativas y Agencias de Régimen Especial.

Para una mejor comprensión de los datos, se incluyen algunas representaciones gráficas que ayudarán a interpretarlos.

Durante los primeros meses de 2015 tiene lugar un período transitorio en la adaptación del sistema de información para gestión de ingresos al nuevo sistema contable.

En dicho período transitorio la información sobre recaudación aplicada no resulta homogénea con la de 2016, por los diferentes ritmos de aplicación a presupuesto.

Por tal motivo, hasta el segundo semestre del año, la comparativa entre ambos ejercicios no es representativa de la evolución en la ejecución.

ÍNDICE

1. Recaudación Tributaria de la Junta de Andalucía, Agencias Administrativas y Agencias de Régimen Especial

- 1.1. Recaudación Tributaria Homogénea de la Junta de Andalucía, Agencias Administrativas y Agencias de Régimen Especial
- 1.2. Recaudación Tributaria de la Junta de Andalucía y sus Agencias Administrativas y Agencias de Régimen Especial
- 1.3. Detalle de la recaudación por las diferentes figuras tributarias propias
- 1.4. Detalle de la recaudación por las diferentes figuras tributarias cedidas de gestión propia
- 1.5. Detalle de los ingresos por las diferentes figuras tributarias cedidas gestionadas por el Estado sujetas a liquidación
 - 1.5.1. Recaudación de las entregas a cuenta
 - 1.5.2. Recaudación por liquidaciones de años anteriores
- 1.6. Detalle de la recaudación por las diferentes figuras tributarias cedidas gestionadas por el Estado. Entregas a cuenta
- 1.7. Detalle de la Recaudación de las diferentes figuras tributarias cedidas gestionadas por el Estado no sujetas a Liquidación
- 1.8. Recaudación mensual Homogénea por capítulos. Serie temporal 2016-2015.
- 1.9. Recaudación mensual por capítulos. Serie temporal 2016-2015

2. Recaudación Provincial de los Tributos gestionados por la Junta de Andalucía, Agencias Administrativas y Agencias de Régimen Especial. Desglose por Conceptos

- 2.1. Almería. Recaudación mensual 2016-2015
- 2.2. Cádiz. Recaudación mensual 2016-2015
- 2.3. Córdoba. Recaudación mensual 2016-2015
- 2.4. Granada. Recaudación mensual 2016-2015
- 2.5. Huelva. Recaudación mensual 2016-2015
- 2.6. Jaén. Recaudación mensual 2016-2015
- 2.7. Málaga. Recaudación mensual 2016-2015
- 2.8. Sevilla. Recaudación mensual 2016-2015
- 2.9. Servicios Centrales. Recaudación mensual 2016-2015
- 2.10. Total Andalucía. Recaudación mensual 2016-2015

3. Tasas y Otros Ingresos de Derecho Público distribuidos por Consejerías, Agencias Administrativas y Agencias de Régimen Especial

- 3.1. Tasas y Otros Ingresos de Derecho Público distribuidos por Consejerías, Agencias Administrativas y Agencias de Régimen Especial
- 3.2. Tasas 2016-2015
- 3.3. Otros Ingresos de Derecho Público 2016-2015

1.1.Recaudación Tributaria Homogénea de la Junta de Andalucía y sus Agencias Administrativas *

	RECAUDACIÓN MENSUAL			RECAUDACIÓN ACUMULADA		
	MAYO			MAYO		
	2016	2015	% 16/15	2016	2015	% 16/15
IMPUESTOS DIRECTOS						
Impuesto sobre Sucesiones y Donaciones	25.949.499	51.050.965	-49,17	139.537.285	117.681.309	18,57
Impuesto s/ Patrimonio de las Personas Físicas	272.838	608.729	-55,18	802.004	1.238.095	-35,22
Impuesto sobre Depósitos Bancarios	-222.500	516.512	-143,08	-219.306	20.526.966	-101,07
Tarifa Autonómica del IRPF	364.980.638	348.310.065	4,79	1.824.903.188	1.741.550.325	4,79
TOTAL	390.980.475	400.486.271	-2,37	1.965.023.171	1.880.996.696	4,47
IMPUESTOS INDIRECTOS						
Transmisiones Patrimoniales	77.632.545	99.821.765	-22,23	325.556.626	253.921.267	28,21
Actos Jurídicos Documentados	28.546.451	42.888.007	-33,44	124.701.759	94.916.378	31,38
Impuesto Actividades de Juego No Presenciales	200.142	0	-	542.628	4.032.835	-86,54
Impuesto Valor Añadido	456.765.672	325.935.853	40,14	2.283.828.358	1.629.679.263	40,14
Impuestos Especiales de Fabricación	175.281.593	169.474.954	3,43	876.407.967	847.374.771	3,43
Impuesto s/ Determinados Medios de Transporte	3.231.804	5.003.135	-35,40	15.987.850	14.974.212	6,77
Impuesto s/ Ventas Minoristas Hidrocarburos	18.517.452	17.971.512	3,04	94.817.138	92.770.793	2,21
Impuestos Ecológicos	1.141.073	1.310.267	-12,91	4.215.782	2.267.017	85,96
Impuestos Extinguidos	5	0	-	52	0	-
Canon de Mejora	338.106	10.888.369	-96,89	66.129.374	48.872.588	35,31
TOTAL	761.654.843	673.293.862	13,12	3.792.187.532	2.988.809.125	26,88
TASAS						
Tasa Fiscal sobre el Juego	5.072.891	10.805.244	-53,05	47.454.251	42.587.973	11,43
Tasas Consejerías y Agencias	5.732.015	10.436.808	-45,08	13.929.841	13.532.172	2,94
TOTAL	10.804.906	21.242.051	-49,13	61.384.092	56.120.144	9,38
TOTAL RECAUDACIÓN	1.163.440.224	1.095.022.185	6,25	5.818.594.795	4.925.925.966	18,12

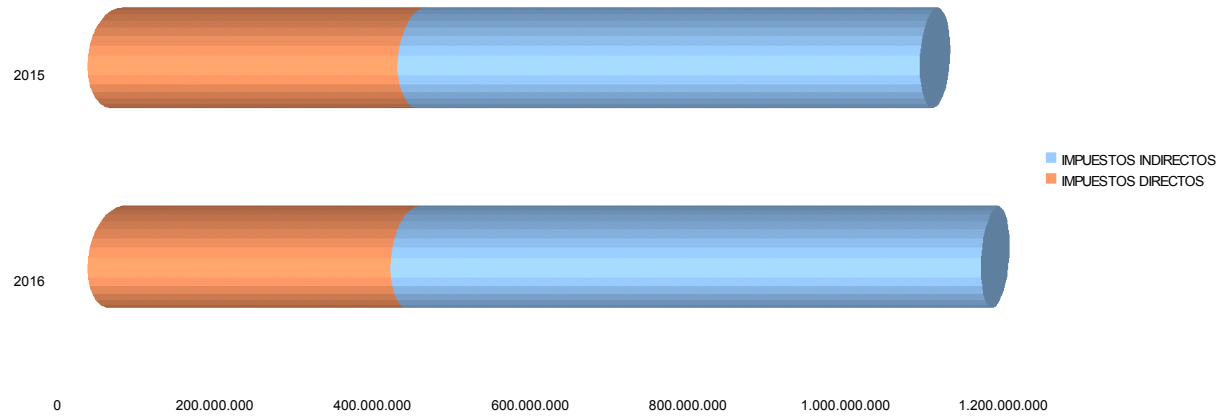
Cifras en euros

*Nota: sin considerar las cantidades correspondientes a liquidaciones de ejercicios anteriores por las diferentes figuras tributarias cedidas gestionadas por el Estado

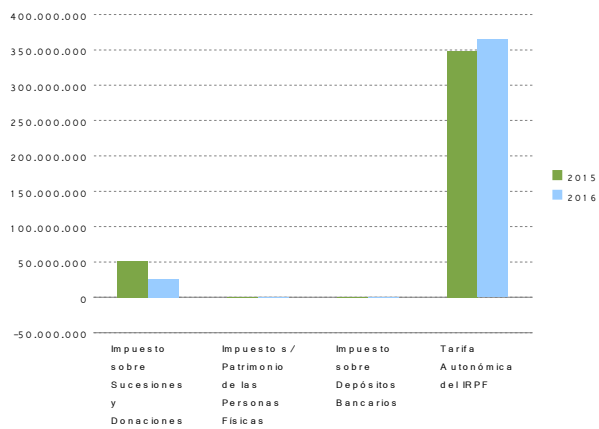
	RECAUDACIÓN MENSUAL			RECAUDACIÓN ACUMULADA		
	MAYO			MAYO		
	2016	2015	% 16/15	2016	2015	% 16/15
OTROS INGRESOS DE DERECHO PÚBLICO						
Otros Ingresos de Derecho Público	38.769.012	41.265.924	-6,05	126.061.654	104.948.731	20,12
TOTAL RECAUDACIÓN	1.202.209.237	1.136.288.109	5,80	5.944.656.449	5.030.874.696	18,16

Cifras en euros

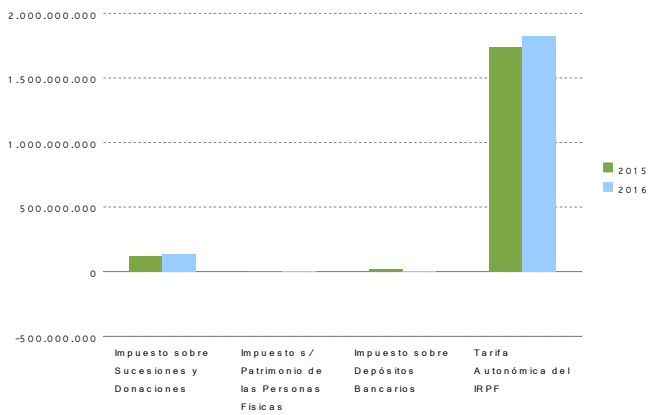
Recaudación Tributaria Mensual



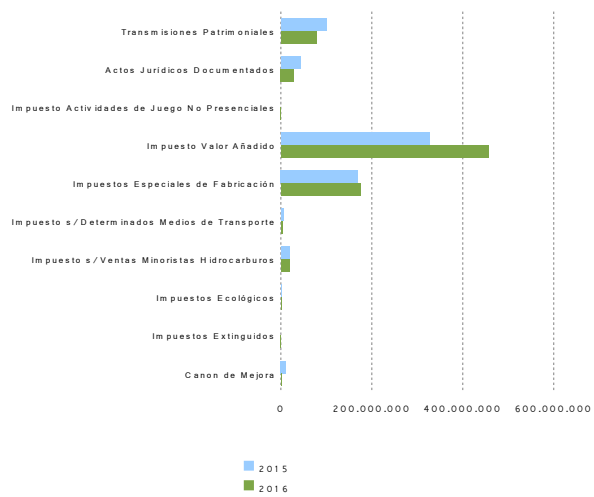
Impuestos Directos . Recaudación Mer



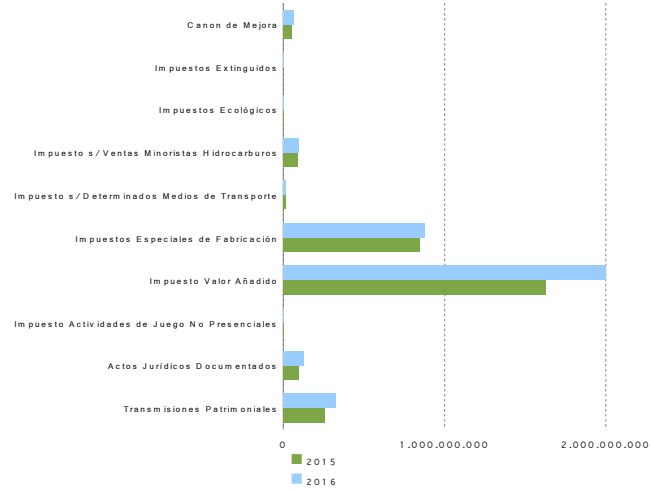
Impuestos Directos . Recaudación Acumu



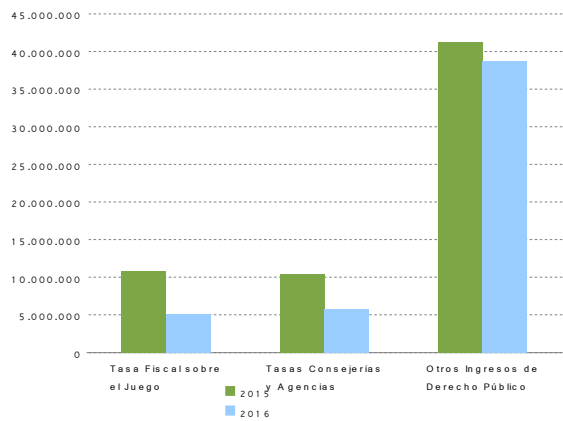
Impuestos Indirectos . Recaudación Me



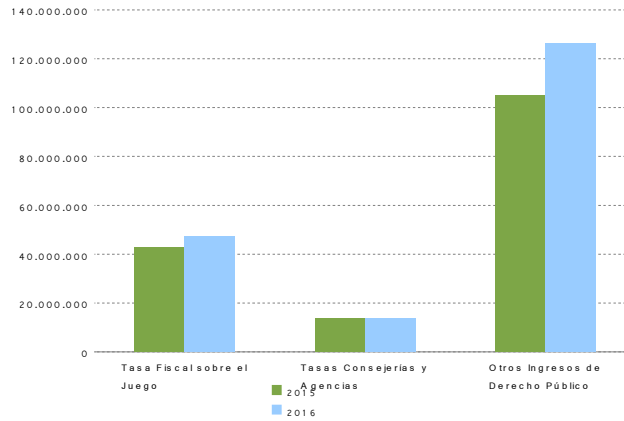
Impuestos Indirectos . Recaudación Acum



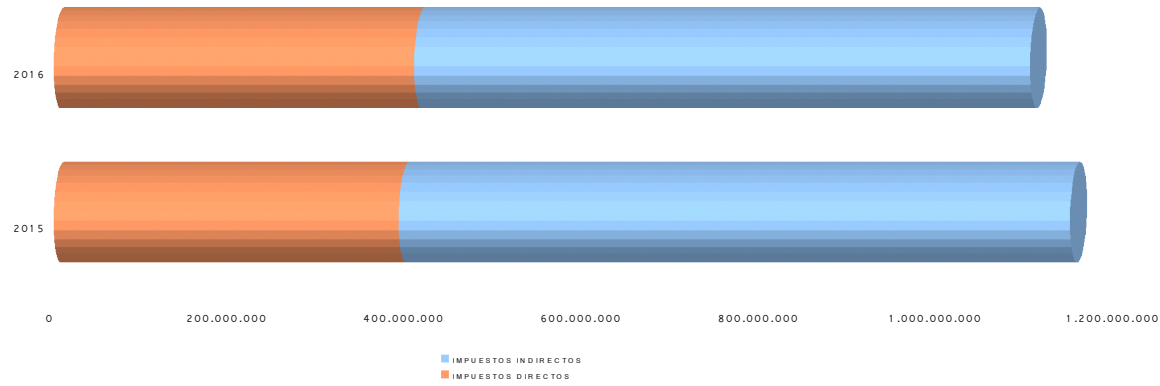
Tasas y otros Ingresos de Derecho Público. Recaudación Mensual



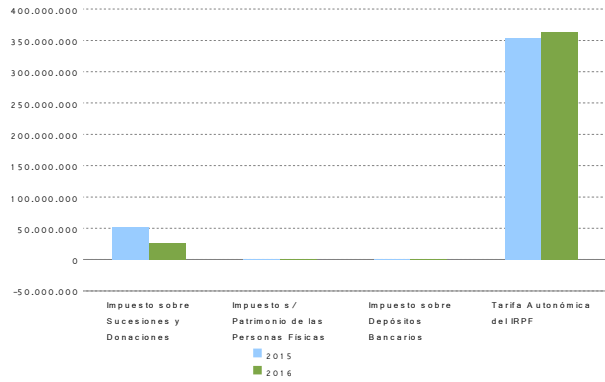
Tasas y otros Ingresos de Derecho Público. Recaudación Acumulada



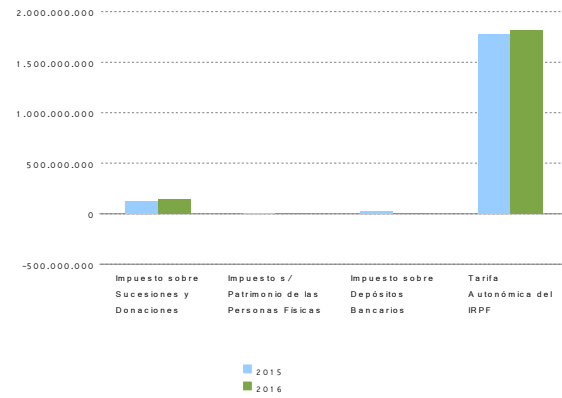
Recaudación Tributaria y liquidaciones años anteriores



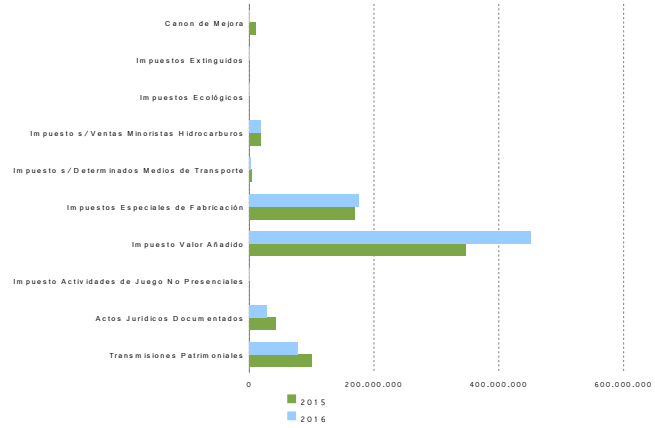
Impuestos Directos. Recaudación Mensual y liquidaciones años anteriores



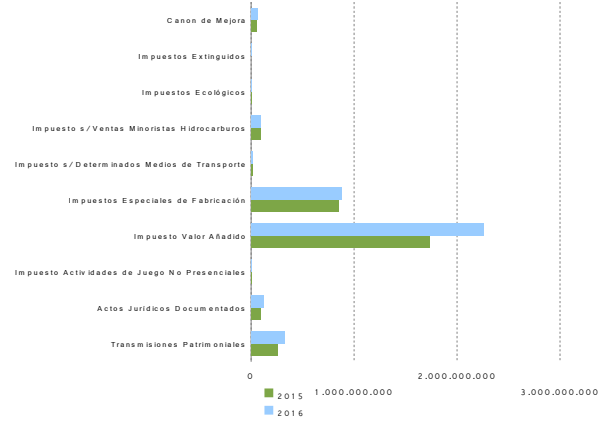
Impuestos Directos. Recaudación Acumulada y liquidaciones años ante



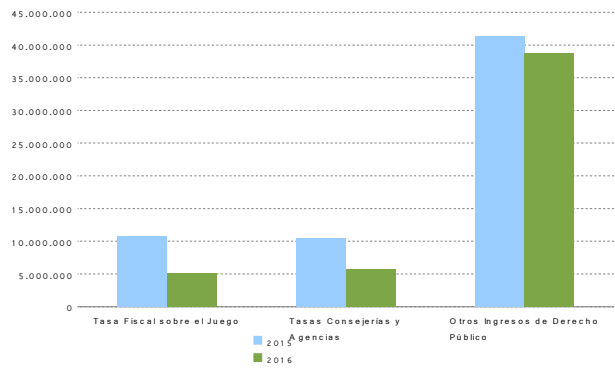
Impuestos Indirectos. Recaudación Mensual y liquidaciones años anteriores



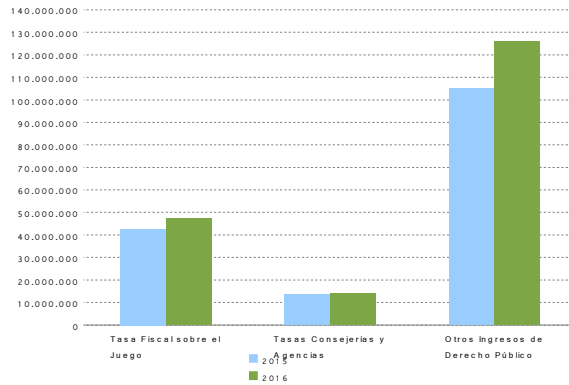
Impuestos Indirectos. Recaudación Acumulada y liquidaciones años ant



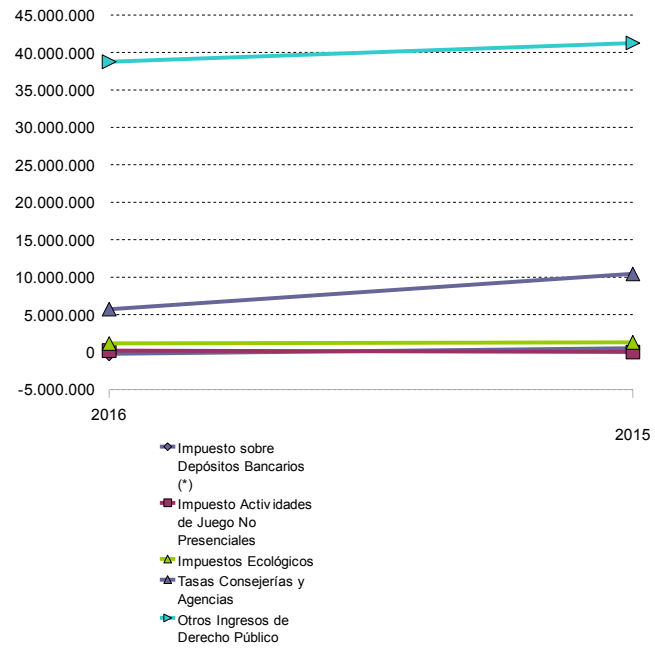
Tasas y otros Ingresos de Derecho Público. Recaudación Mensual y liquidaciones años anteriores



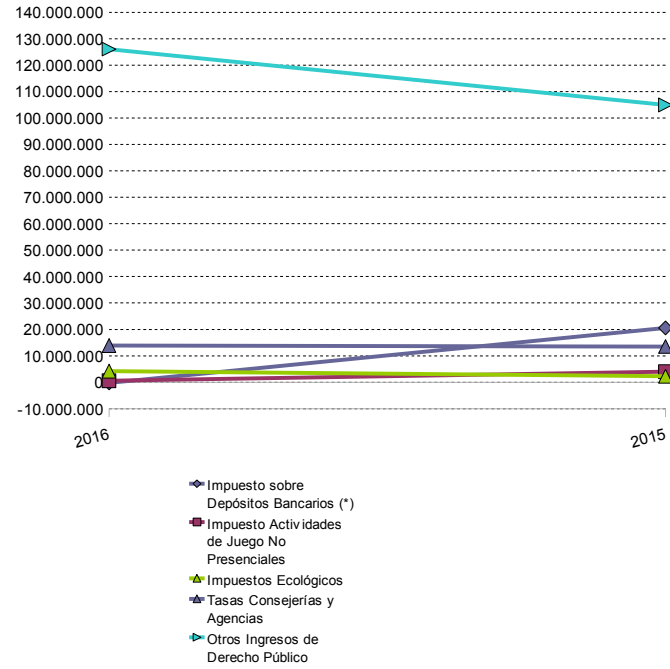
Tasas y otros Ingresos de Derecho Público. Recaudación Acumulada y liquidaciones años anteriores



Recaudación Mensual. Figuras Tributarias propias



Recaudación Acumulada. Figuras tributarias propias

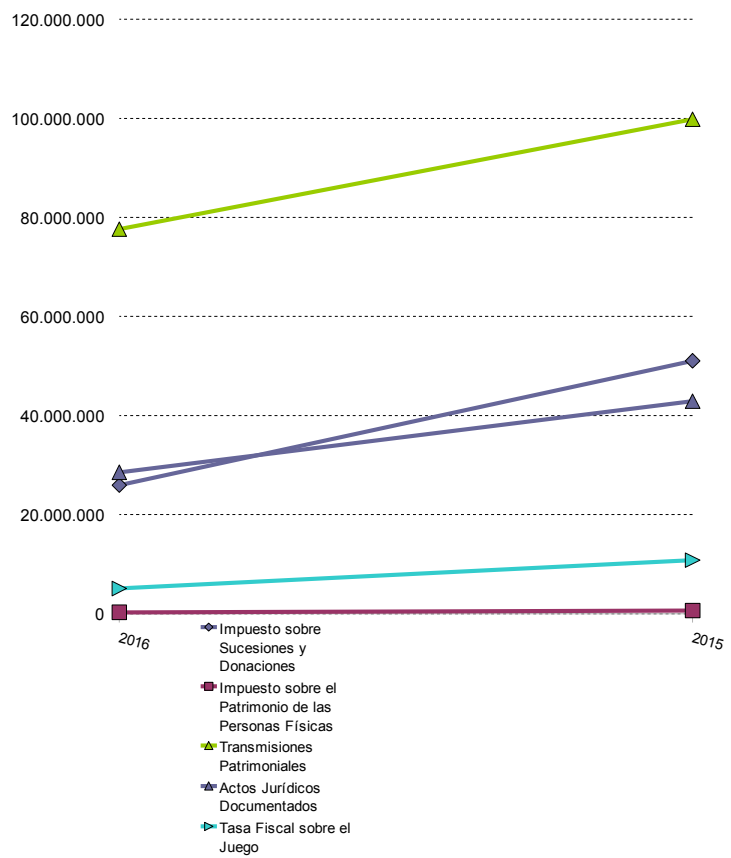


1.4. Detalle de la recaudación por las diferentes figuras tributarias cedidas de gestión propia

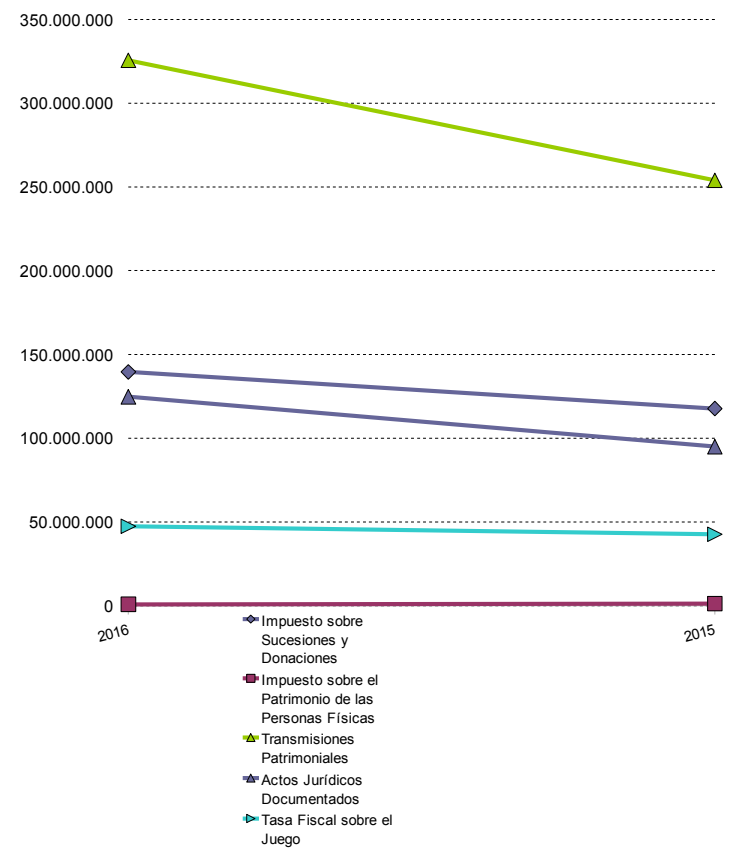
	RECAUDACIÓN MENSUAL			RECAUDACIÓN ACUMULADA		
	MAYO			MAYO		
	2016	2015	% 16/15	2016	2015	% 16/15
IMPUESTOS DIRECTOS						
Impuesto sobre Sucesiones y Donaciones	25.949.499	51.050.965	-49,17	139.537.285	117.681.309	18,57
Impuesto sobre el Patrimonio de las Personas Físicas	272.838	608.729	-55,18	802.004	1.238.095	-35,22
TOTAL	26.222.337	51.659.694	-49,24	140.339.289	118.919.404	18,01
IMPUESTOS INDIRECTOS						
Transmisiones Patrimoniales	77.632.545	99.821.765	-22,23	325.556.626	253.921.267	28,21
Actos Jurídicos Documentados	28.546.451	42.888.007	-33,44	124.701.759	94.916.378	31,38
Impuestos Extinguidos	5	0	-	52	0	-
TOTAL	106.179.001	142.709.772	-25,60	450.258.437	348.837.645	29,07
TASAS						
Tasa Fiscal sobre el Juego	5.072.891	10.805.244	-53,05	47.454.251	42.587.973	11,43
TOTAL	5.072.891	10.805.244	-53,05	47.454.251	42.587.973	11,43
TOTAL RECAUDACIÓN	137.474.229	205.174.709	-33,00	638.051.978	510.345.022	25,02

Cifras en euros

Recaudación mensual. Figuras tributarias cedidas de gestión propia



Recaudación acumulada. Figuras tributarias cedidas de gestión propia



1.5. Detalle de los ingresos por las diferentes figuras tributarias cedidas gestionadas por el Estado sujetas a liquidación

1.5.1. Recaudación de las entregas a cuenta

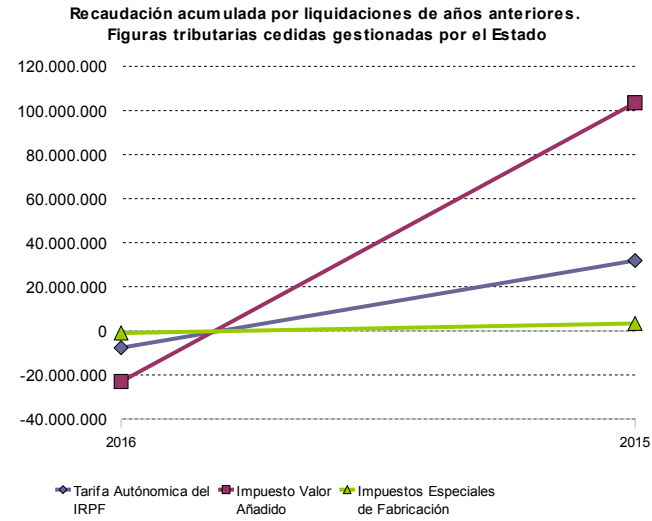
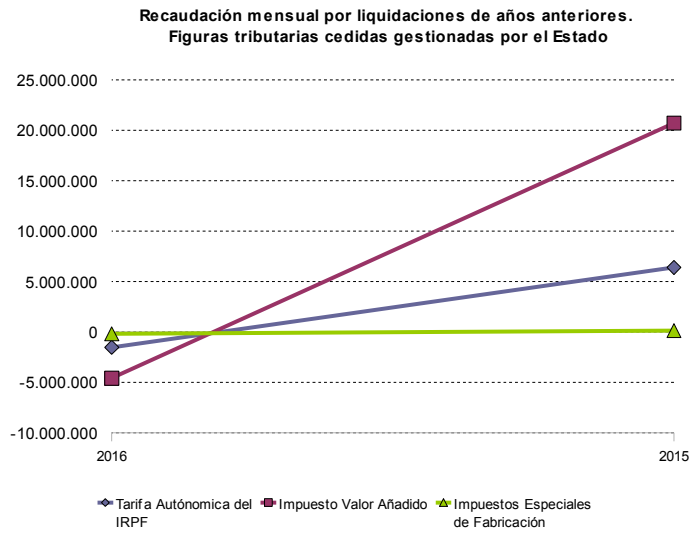
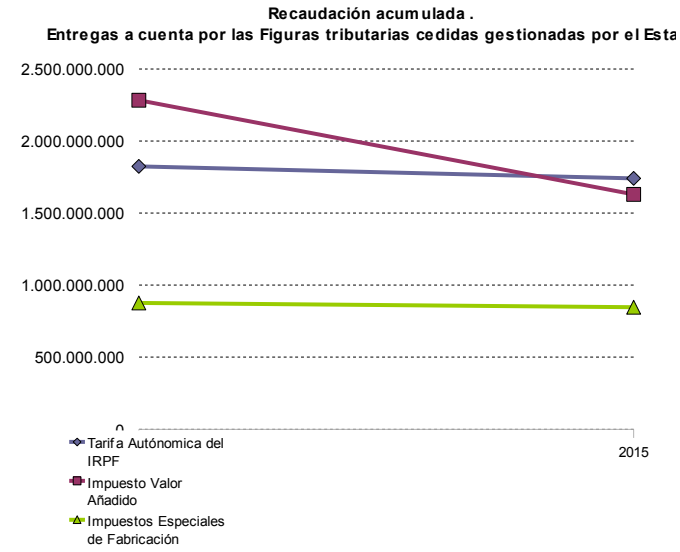
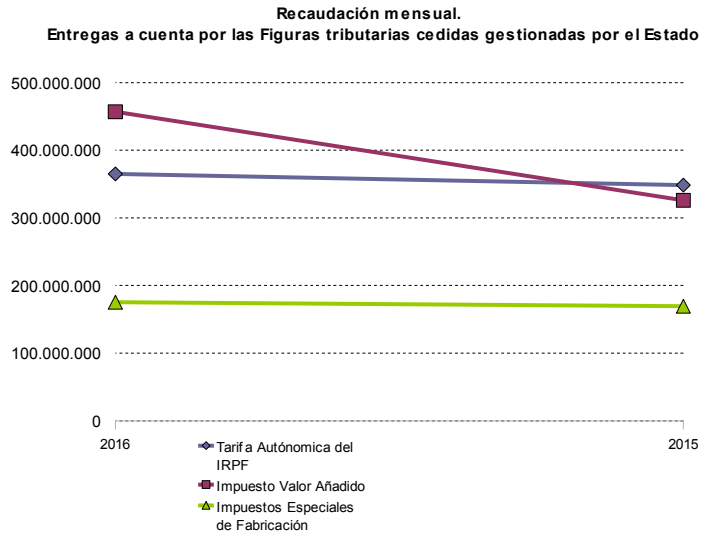
	RECAUDACIÓN MENSUAL			RECAUDACIÓN ACUMULADA		
	MAYO			MAYO		
	2016	2015	% 16/15	2016	2015	% 16/15
IMPUESTOS DIRECTOS						
Tarifa Autónoma del IRPF	364.980.638	348.310.065	4,79	1.824.903.188	1.741.550.325	4,79
TOTAL	364.980.638	348.310.065	4,79	1.824.903.188	1.741.550.325	4,79
IMPUESTOS INDIRECTOS						
Impuesto Valor Añadido	456.765.672	325.935.853	40,14	2.283.828.358	1.629.679.263	40,14
Impuestos Especiales de Fabricación	175.281.593	169.474.954	3,43	876.407.967	847.374.771	3,43
Impuesto s/ Alcohol	6.682.827	6.321.148	5,72	33.414.133	31.605.738	5,72
Impuesto s/ Productos Intermedios	147.744	157.527	-6,21	738.721	787.633	-6,21
Impuesto s/ Cerveza	2.691.178	2.619.654	2,73	13.455.888	13.098.271	2,73
Impuesto s/ Lab. Tabaco	52.449.028	49.564.963	5,82	262.245.142	247.824.813	5,82
Impuesto s/ Hidrocarburos. Tarifa Autónoma	94.467.018	91.853.255	2,85	472.335.088	459.266.275	2,85
Impuesto s/ Electricidad	18.843.799	18.958.408	-0,60	94.218.996	94.792.042	-0,60
TOTAL	632.047.265	495.410.807	27,58	3.160.236.325	2.477.054.034	27,58
TOTAL RECAUDACIÓN	997.027.902	843.720.872	18,17	4.985.139.512	4.218.604.359	18,17

Cifras en euros

1.5.2. Recaudación por liquidaciones de años anteriores

	RECAUDACIÓN MENSUAL			RECAUDACIÓN ACUMULADA		
	MAYO			MAYO		
	2016	2015	% 16/15	2016	2015	% 16/15
IMPUESTOS DIRECTOS						
Tarifa Autónoma del IRPF	-1.527.934	6.382.445	-123,94	-7.639.671	31.912.226	-123,94
TOTAL	-1.527.934	6.382.445	-123,94	-7.639.671	31.912.226	-123,94
IMPUESTOS INDIRECTOS						
Impuesto Valor Añadido	-4.593.430	20.699.701	-122,19	-22.967.149	103.498.505	-122,19
Impuestos Especiales de Fabricación	-192.722	122.925	-256,78	-963.611	3.343.060	-128,82
Impuesto s/ Alcohol	-29.049	121.343	-123,94	-145.245	606.713	-123,94
Impuesto s/ Productos Intermedios	-379	1.582	-123,94	-1.894	7.911	-123,94
Impuesto s/ Cerveza	-3.294	0	-	-16.470	55.039	-129,92
Impuesto s/ Lab. Tabaco	-42.745	0	-	-213.723	714.205	-129,92
Impuesto s/ Hidrocarburos. Tarifa Autónoma	-115.458	0	-	-577.288	1.929.145	-129,92
Impuesto s/ Electricidad	-1.798	0	-	-8.992	30.047	-129,92
TOTAL	-4.786.152	20.822.626	-122,99	-23.930.760	106.841.565	-122,40
TOTAL RECAUDACIÓN	-6.314.086	27.205.071	-123,21	-31.570.431	138.753.791	-122,75

Cifras en euros

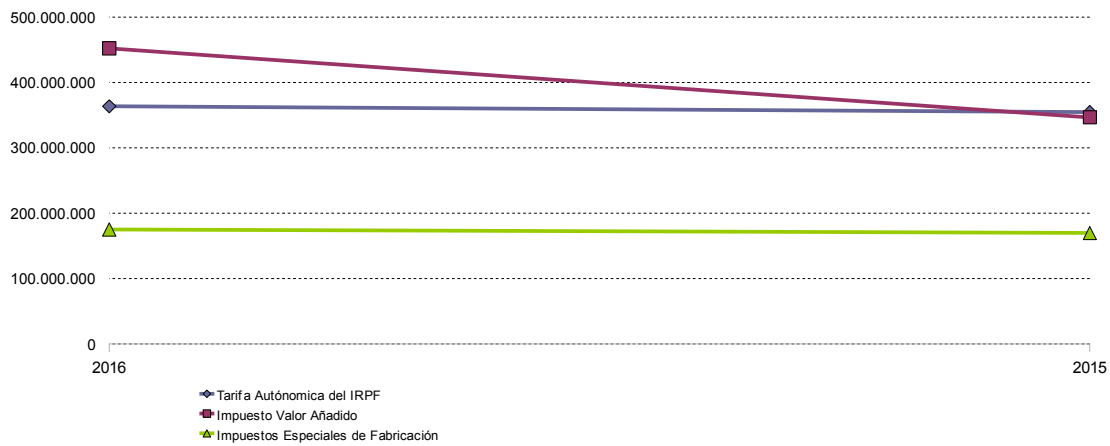


1.6. Detalle de la recaudación por las diferentes figuras tributarias cedidas gestionadas por el Estado. Entregas a cuenta del ejercicio corriente y Liquidaciones de años anteriores

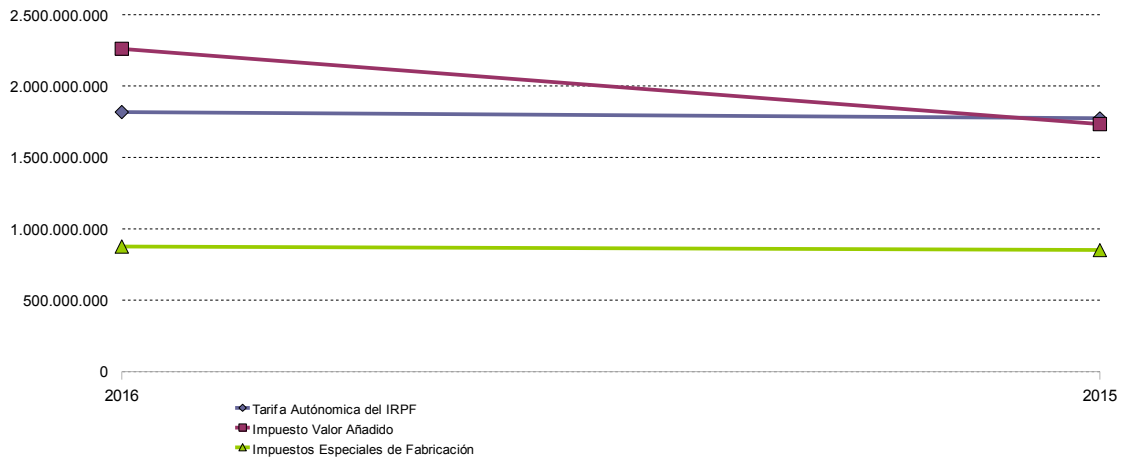
	RECAUDACIÓN MENSUAL			RECAUDACIÓN ACUMULADA		
	MAYO			MAYO		
	2016	2015	% 16/15	2016	2015	% 16/15
IMPUESTOS DIRECTOS						
Tarifa Autónoma del IRPF	363.452.703	354.692.510	2,47	1.817.263.517	1.773.462.551	2,47
TOTAL	363.452.703	354.692.510	2,47	1.817.263.517	1.773.462.551	2,47
IMPUESTOS INDIRECTOS						
Impuesto Valor Añadido	452.172.242	346.635.554	30,45	2.260.861.209	1.733.177.769	30,45
Impuestos Especiales de Fabricación	175.088.871	169.597.879	3,24	875.444.356	850.717.831	2,91
Impuesto s/ Alcohol	6.653.778	6.442.490	3,28	33.268.889	32.212.450	3,28
Impuesto s/ Productos Intermedios	147.365	159.109	-7,38	736.827	795.544	-7,38
Impuesto s/ Cerveza	2.687.883	2.619.654	2,60	13.439.417	13.153.310	2,18
Impuesto s/ Lab. Tabaco	52.406.284	49.564.963	5,73	262.031.419	248.539.018	5,43
Impuesto s/ Hidrocarburos. Tarifa Auto	94.351.560	91.853.255	2,72	471.757.800	461.195.420	2,29
Impuesto s/ Electricidad	18.842.001	18.958.408	-0,61	94.210.004	94.822.089	-0,65
TOTAL	627.261.113	516.233.433	21,51	3.136.305.565	2.583.895.599	21,38
TOTAL RECAUDACIÓN	990.713.816	870.925.943	13,75	4.953.569.081	4.357.358.150	13,68

Cifras en euros

Recaudación mensual por entregas a cuenta y liquidaciones de años anteriores. Figuras tributarias cedidas gestionadas por el Estado



Recaudación acumulada por entregas a cuenta y liquidaciones de años anteriores. Figuras tributarias cedidas gestionadas por el Estado

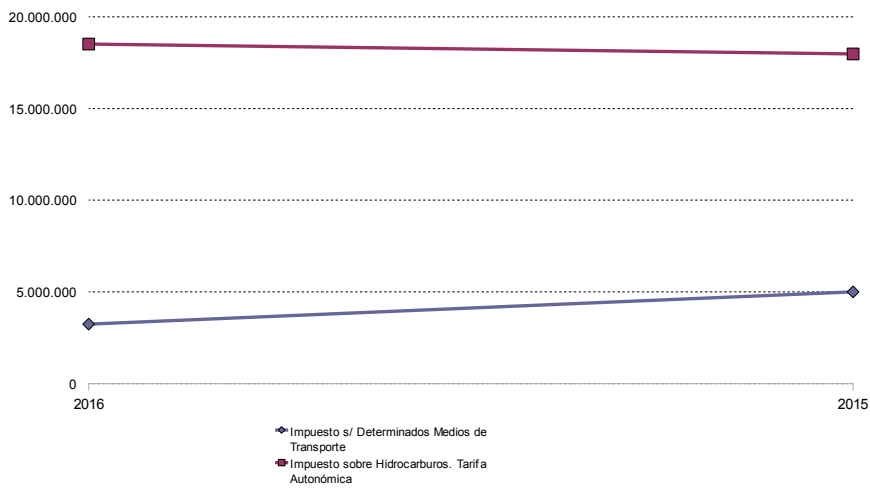


1.7. Detalle de la Recaudación de las diferentes figuras tributarias cedidas gestionadas por el Estado no sujetas a Liquidación

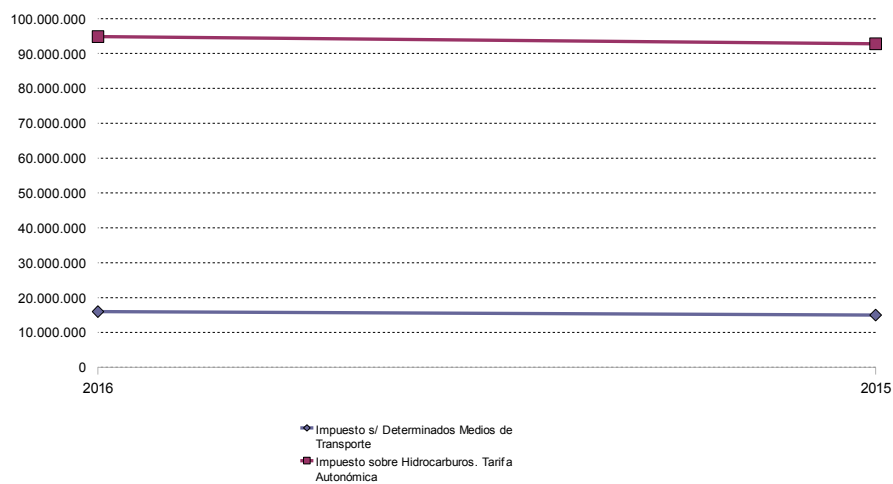
	RECAUDACIÓN MENSUAL			RECAUDACIÓN ACUMULADA		
	MAYO			MAYO		
	2016	2015	% 16/15	2016	2015	% 16/15
IMPUESTOS INDIRECTOS						
Impuesto s/ Determinados Medios de Transporte	3.231.804	5.003.135	-35,40	15.987.850	14.974.212	6,77
Impuesto sobre Hidrocarburos. Tarifa Autonómica	18.517.452	17.971.512	3,04	94.817.138	92.770.793	2,21
TOTAL RECAUDACIÓN	21.749.257	22.974.647	-5,33	110.804.987	107.745.005	2,84

Cifras en euros

Recaudación mensual de Figuras tributarias cedidas gestionadas por el Estado no sujetas a liquidación



Recaudación acumulada de Figuras tributarias cedidas gestionadas por el Estado no sujetas a liquidación



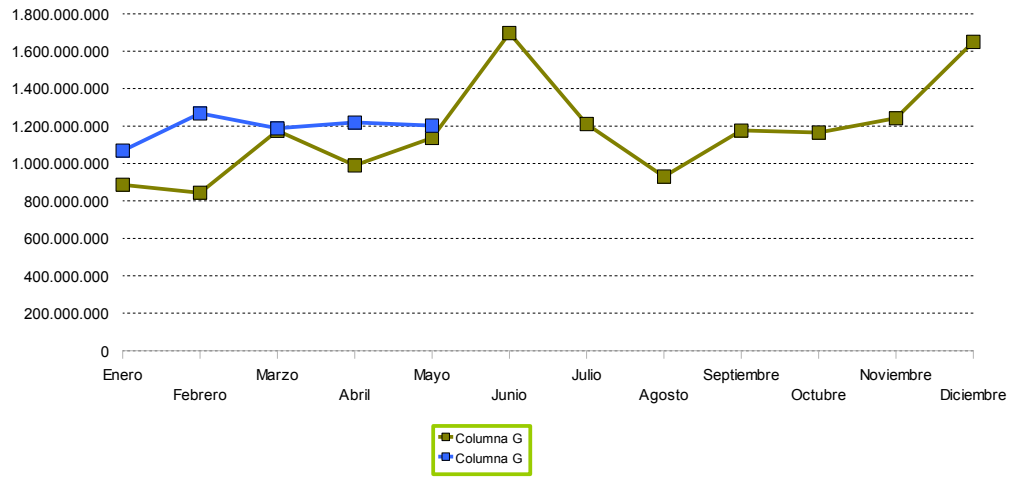
1.8. Recaudación mensual Homogénea* por capítulos. Serie temporal 2016-2015.

	IMPUESTOS DIRECTOS	IMPUESTOS INDIRECTOS	TASAS	OTROS INGRESOS DE DERECHO PÚBLICO	TOTAL MENSUAL	TOTAL MENSUAL ACUMULADO
2015						
Enero	348.310.065	538.147.572	0	0	886.457.637	886.457.637
Febrero	348.310.065	495.410.807	0	0	843.720.872	1.730.178.509
Marzo	394.174.065	695.410.140	25.261.104	60.242.617	1.175.087.925	2.905.266.435
Abril	389.716.230	586.546.744	9.616.989	3.440.190	989.320.153	3.894.586.588
Mayo	400.486.271	673.293.862	21.242.051	41.265.924	1.136.288.109	5.030.874.696
Junio	395.478.312	1.248.537.125	17.103.734	35.756.867	1.696.876.038	6.727.750.734
Julio	373.019.056	771.260.598	34.668.500	31.865.020	1.210.813.174	7.938.563.909
Agosto	394.257.778	487.663.917	18.032.998	30.182.938	930.137.631	8.868.701.540
Septiembre	382.705.089	731.640.697	12.944.721	48.776.296	1.176.066.803	10.044.768.343
Octubre	377.702.000	694.946.125	36.825.756	55.549.698	1.165.023.579	11.209.791.922
Noviembre	472.811.160	724.700.976	9.200.402	34.995.358	1.241.707.896	12.451.499.818
Diciembre	420.470.473	1.129.648.932	43.192.836	56.631.079	1.649.943.320	14.101.443.138
2016						
Enero	370.507.678	694.187.049	4.232.177	42.266	1.068.969.170	1.068.969.170
Febrero	402.027.118	836.445.744	7.049.551	21.633.071	1.267.155.484	2.336.124.654
Marzo	402.419.929	747.072.216	7.923.674	30.040.950	1.187.456.770	3.523.581.424
Abril	399.087.970	752.827.680	31.373.784	35.576.354	1.218.865.788	4.742.447.212
Mayo	390.980.475	761.654.843	10.804.906	38.769.012	1.202.209.237	5.944.656.448

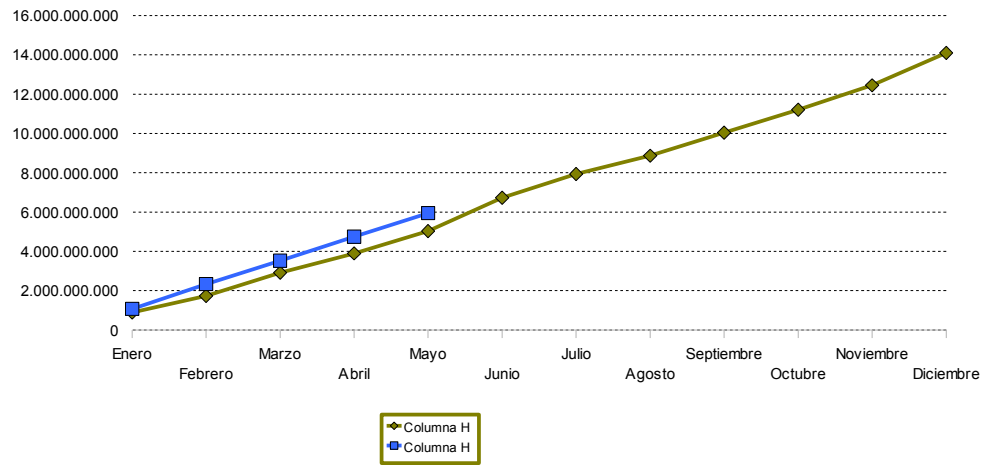
Cifras en euros

*Nota: sin considerar las cantidades correspondientes a liquidaciones de ejercicios anteriores por las diferentes figuras tributarias cedidas gestionadas por el Estado

Recaudación mensual



Recaudación mensual acumulada



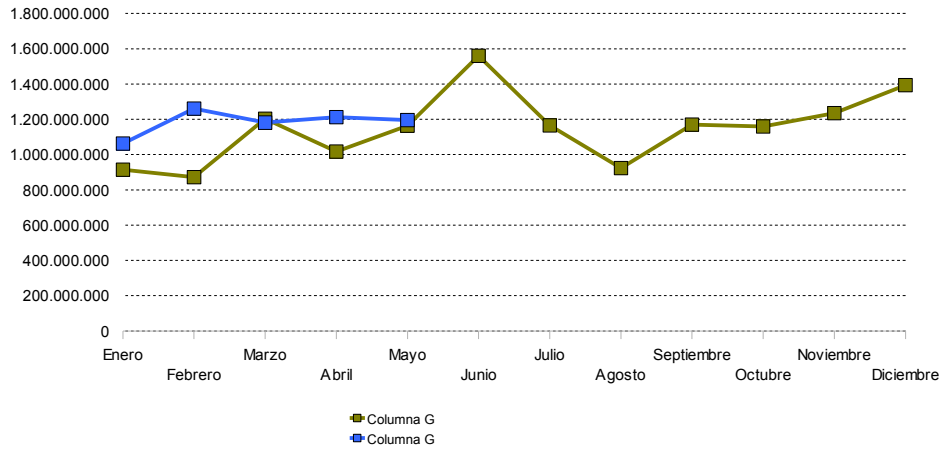
1.9. Recaudación mensual por capítulos. Serie temporal 2016-2015. **

	IMPUESTOS DIRECTOS	IMPUESTOS INDIRECTOS	TASAS	OTROS INGRESOS DE DERECHO PÚBLICO	TOTAL MENSUAL	TOTAL MENSUAL ACUMULADO
2015						
Enero	354.692.510	559.652.307	0	0	914.344.818	914.344.818
Febrero	354.692.510	516.915.542	0	0	871.608.052	1.785.952.869
Marzo	400.556.510	716.914.875	25.261.104	60.242.617	1.202.975.105	2.988.927.975
Abril	396.098.676	608.051.479	9.616.989	3.440.190	1.017.207.333	4.006.135.308
Mayo	406.868.716	694.116.488	21.242.051	41.265.924	1.163.493.179	5.169.628.487
Junio	393.950.378	1.112.978.650	17.103.734	35.756.867	1.559.789.629	6.729.418.117
Julio	331.939.226	766.474.446	34.668.500	31.865.020	1.164.947.193	7.894.365.309
Agosto	392.729.844	482.877.765	18.032.998	30.182.938	923.823.546	8.818.188.855
Septiembre	381.177.155	726.854.545	12.944.721	48.776.296	1.169.752.718	9.987.941.573
Octubre	376.174.066	690.159.973	36.825.756	55.549.698	1.158.709.493	11.146.651.066
Noviembre	471.283.226	719.914.825	9.200.402	34.995.358	1.235.393.810	12.382.044.876
Diciembre	402.722.644	891.787.704	43.192.836	56.631.079	1.394.334.263	13.776.379.140
2016						
Enero	368.979.744	689.400.897	4.232.177	42.266	1.062.655.084	1.062.655.084
Febrero	400.499.184	831.659.592	7.049.551	21.633.071	1.260.841.398	2.323.496.482
Marzo	400.891.995	742.286.064	7.923.674	30.040.950	1.181.142.683	3.504.639.165
Abril	397.560.036	748.041.528	31.373.784	35.576.354	1.212.551.702	4.717.190.867
Mayo	389.452.541	756.868.691	10.804.906	38.769.012	1.195.895.151	5.913.086.017

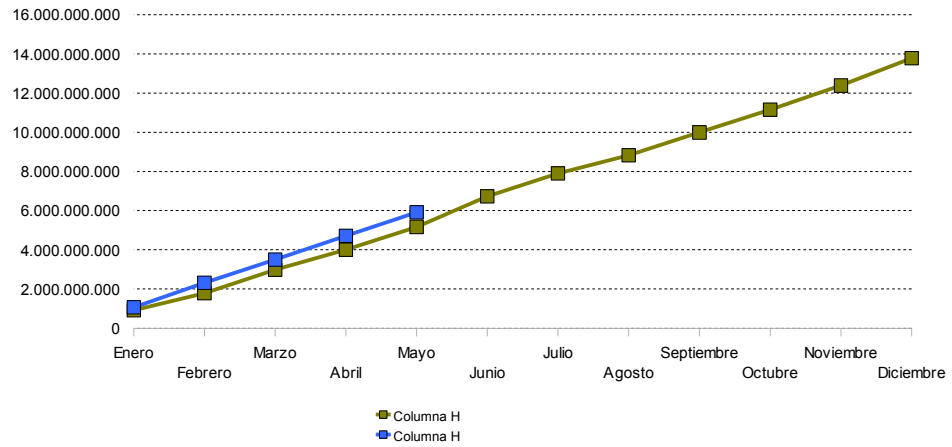
Cifras en euros

**Nota: incluidas las cantidades correspondientes a liquidaciones de ejercicios anteriores por las diferentes figuras tributarias cedidas gestionadas por el Es

Recaudación mensual y Liquidación de años anteriores



Recaudación mensual acumulada y Liquidación de años anteriores



2. Recaudación Provincial de los Tributos gestionados por la Junta de Andalucía y sus Agencias Administrativas. Desglose por Conceptos

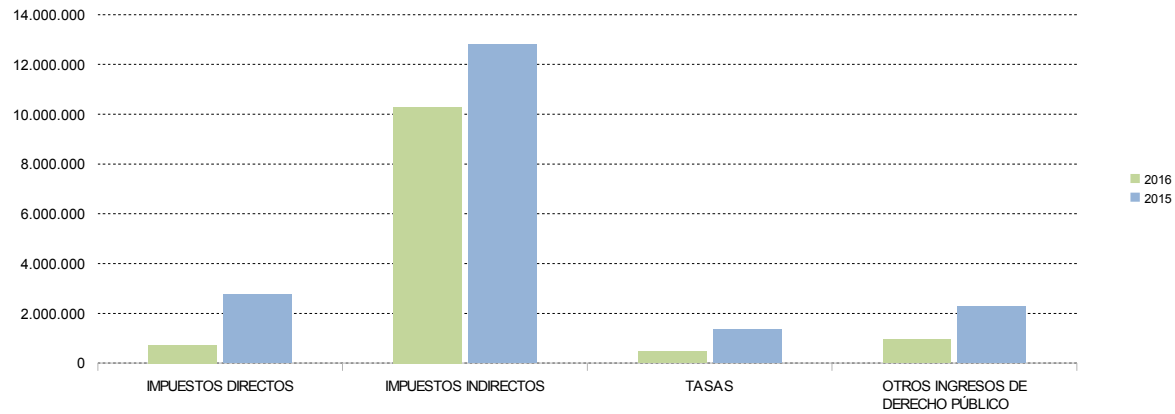
2.1. Almería. Recaudación mensual 2016-2015

	RECAUDACIÓN MENSUAL			RECAUDACIÓN ACUMULADA		
	MAYO			MAYO		
	2016	2015	% 16/15	2016	2015	% 16/15
IMPUESTOS DIRECTOS						
Impuesto sobre Sucesiones y Donaciones	709.132	2.698.164	-73,72	7.072.098	8.712.196	-18,83
Impuesto sobre el Patrimonio de las Personas Físicas	22.775	52.314	-56,46	118.837	110.723	7,33
Impuesto sobre Depósitos Bancarios	0	0	-	0	0	-
TOTAL	731.908	2.750.478	-73,39	7.190.936	8.822.919	-18,50
IMPUESTOS INDIRECTOS						
Transmisiones Patrimoniales	7.366.621	8.692.805	-15,26	27.778.582	22.329.425	24,40
Actos Jurídicos Documentados	2.654.729	3.523.595	-24,66	11.653.979	9.633.897	20,97
Impuesto Actividades de Juego No Presenciales	0	0	-	0	0	-
Impuestos Ecológicos	263.375	577.921	-54,43	1.216.814	588.184	106,88
Impuestos Extinguidos	0	0	-	0	0	-
Canon de Mejora	0	0	-	0	0	-
TOTAL	10.284.725	12.794.321	-19,61	40.649.376	32.551.506	24,88
TASAS						
Tasa Fiscal sobre el Juego	194.594	698.033	-72,12	3.528.927	3.400.505	3,78
Tasas Consejerías y Agencias	270.034	646.278	-58,22	879.873	705.227	24,76
TOTAL	464.628	1.344.312	-65,44	4.408.800	4.105.732	7,38
TOTAL RECAUDACIÓN	11.481.260	16.889.110	-32,02	52.249.111	45.480.157	14,88

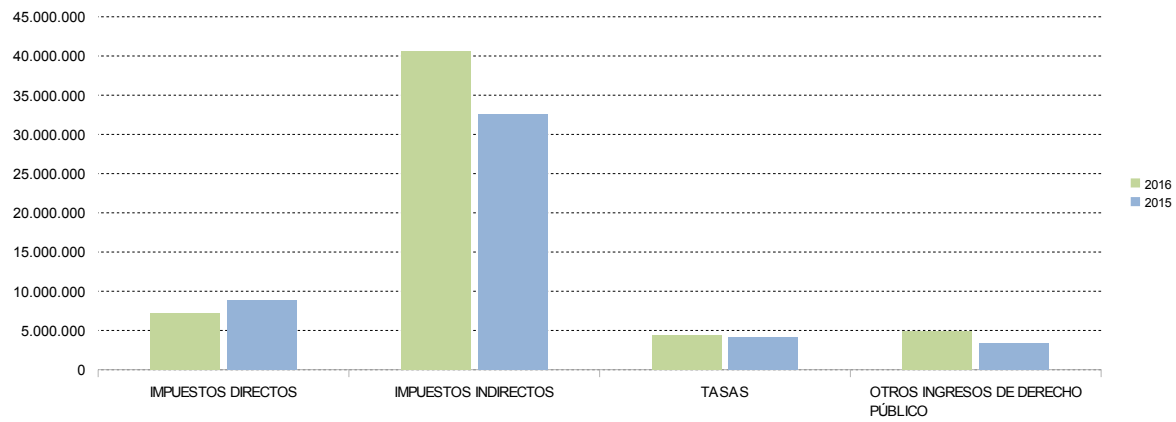
	RECAUDACIÓN MENSUAL			RECAUDACIÓN ACUMULADA		
	MAYO			MAYO		
	2016	2015	% 16/15	2016	2015	% 16/15
OTROS INGRESOS DE DERECHO PÚBLICO						
Otros Ingresos de Derecho Público	940.057	2.265.955	-58,51	4.903.950	3.425.010	43,18
TOTAL RECAUDACIÓN	12.421.317	19.155.066	-35,15	57.153.061	48.905.167	16,87

Cifras en euros

Almería. Recaudación mensual por conceptos



Almería. Recaudación acumulada por conceptos



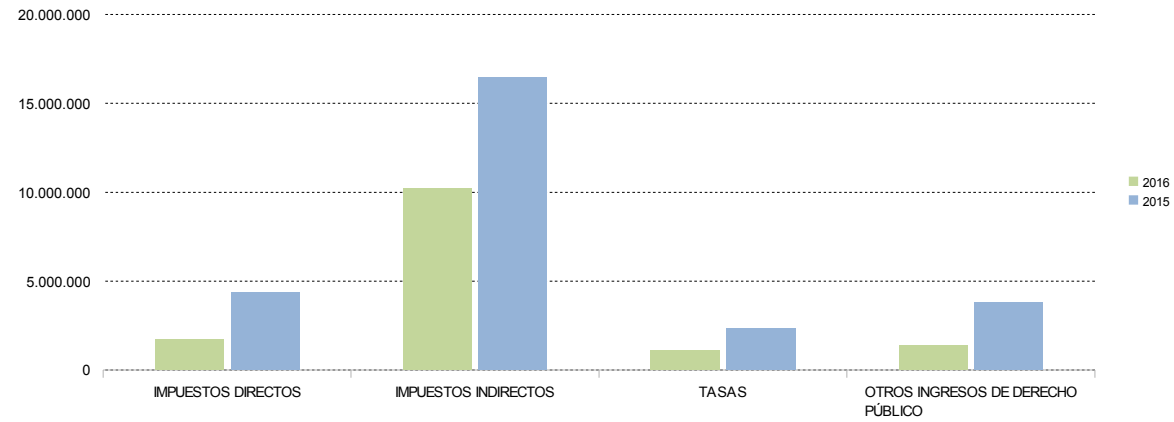
2.2. Cádiz. Recaudación mensual 2016-2015

	RECAUDACIÓN MENSUAL			RECAUDACIÓN ACUMULADA		
	MAYO			MAYO		
	2016	2015	% 16/15	2016	2015	% 16/15
IMPUESTOS DIRECTOS						
Impuesto sobre Sucesiones y Donaciones	1.687.319	4.297.644	-60,74	13.084.078	21.061.895	-37,88
Impuesto sobre el Patrimonio de las Personas Físicas	30.702	62.765	-51,08	240.251	176.487	36,13
Impuesto sobre Depósitos Bancarios	0	0	-	0	0	-
TOTAL	1.718.021	4.360.408	-60,60	13.324.329	21.238.382	-37,26
IMPUESTOS INDIRECTOS						
Transmisiones Patrimoniales	6.903.905	12.202.677	-43,42	41.352.481	27.858.296	48,44
Actos Jurídicos Documentados	3.121.721	3.964.204	-21,25	12.997.435	8.270.509	57,15
Impuesto Actividades de Juego No Presenciales	0	0	-	0	0	-
Impuestos Ecológicos	181.134	309.082	-41,40	819.968	630.656	30,02
Impuestos Extinguidos	0	0	-	0	0	-
Canon de Mejora	0	0	-	0	0	-
TOTAL	10.206.760	16.475.963	-38,05	55.169.885	36.759.461	50,08
TASAS						
Tasa Fiscal sobre el Juego	871.845	1.714.393	-49,15	7.404.126	7.580.554	-2,33
Tasas Consejerías y Agencias	221.631	594.401	-62,71	930.349	718.155	29,55
TOTAL	1.093.476	2.308.794	-52,64	8.334.475	8.298.709	0,43
TOTAL RECAUDACIÓN	13.018.257	23.145.165	-43,75	76.828.689	66.296.553	15,89

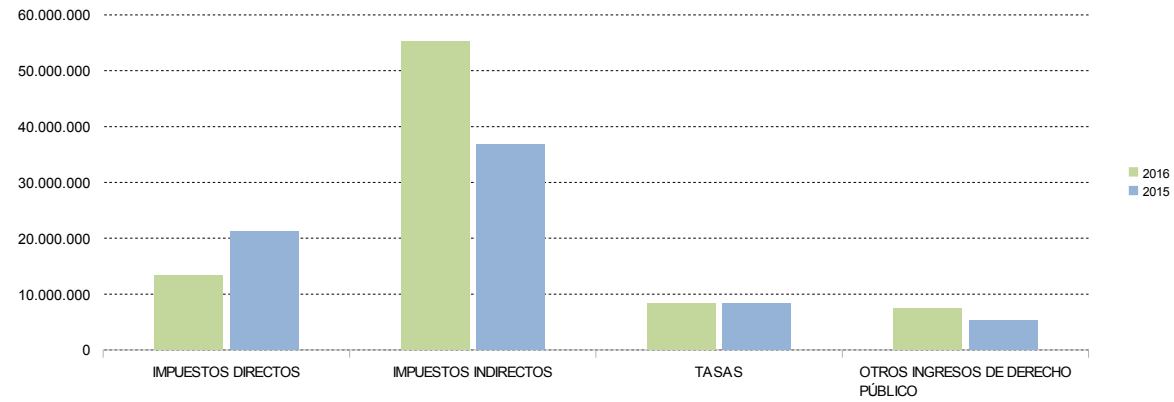
	RECAUDACIÓN MENSUAL			RECAUDACIÓN ACUMULADA		
	MAYO			MAYO		
	2016	2015	% 16/15	2016	2015	% 16/15
OTROS INGRESOS DE DERECHO PÚBLICO						
Otros Ingresos de Derecho Público	1.392.712	3.780.206	-63,16	7.367.604	5.362.708	37,39
TOTAL RECAUDACIÓN	14.410.968	26.925.371	-46,48	84.196.293	71.659.261	17,50

Cifras en euros

Cádiz. Recaudación mensual por conceptos



Cádiz. Recaudación acumulada por conceptos



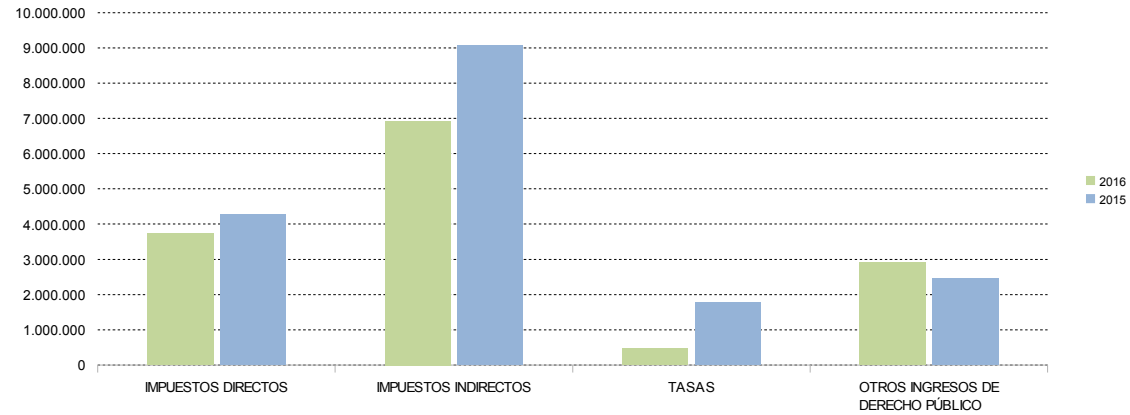
2.3. Córdoba. Recaudación mensual 2016-2015

	RECAUDACIÓN MENSUAL			RECAUDACIÓN ACUMULADA		
	MAYO			MAYO		
	2016	2015	% 16/15	2016	2015	% 16/15
IMPUESTOS DIRECTOS						
Impuesto sobre Sucesiones y Donaciones	3.734.331	4.283.571	-12,82	17.348.191	8.205.549	111,42
Impuesto sobre el Patrimonio de las Personas Físicas	0	1.362	-100,00	-67.738	9.894	-784,65
Impuesto sobre Depósitos Bancarios	0	0	-	0	0	-
TOTAL	3.734.331	4.284.933	-12,85	17.280.452	8.215.443	110,34
IMPUESTOS INDIRECTOS						
Transmisiones Patrimoniales	4.648.197	6.317.812	-26,43	18.981.599	13.959.309	35,98
Actos Jurídicos Documentados	2.273.293	2.751.625	-17,38	9.597.117	7.941.377	20,85
Impuesto Actividades de Juego No Presenciales	0	0	-	0	0	-
Impuestos Ecológicos	4.243	4.155	2,11	150.012	69.698	115,23
Impuestos Extinguidos	0	0	-	0	0	-
Canon de Mejora	0	0	-	0	0	-
TOTAL	6.925.732	9.073.592	-23,67	28.728.728	21.970.384	30,76
TASAS						
Tasa Fiscal sobre el Juego	230.806	1.096.415	-78,95	3.372.741	3.302.813	2,12
Tasas Consejerías y Agencias	235.845	683.012	-65,47	1.058.238	719.844	47,01
TOTAL	466.651	1.779.427	-73,78	4.430.979	4.022.657	10,15
TOTAL RECAUDACIÓN	11.126.715	15.137.952	-26,50	50.440.160	34.208.484	47,45

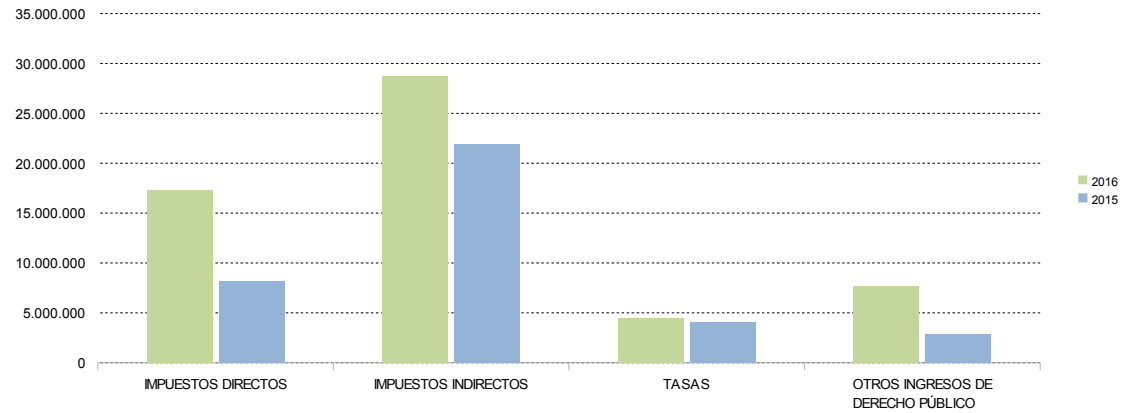
	RECAUDACIÓN MENSUAL			RECAUDACIÓN ACUMULADA		
	MAYO			MAYO		
	2016	2015	% 16/15	2016	2015	% 16/15
OTROS INGRESOS DE DERECHO PÚBLICO						
Otros Ingresos de Derecho Público	2.910.818	2.454.552	18,59	7.639.736	2.900.593	163,39
TOTAL RECAUDACIÓN	14.037.533	17.592.504	-20,21	58.079.895	37.109.078	56,51

Cifras en euros

Córdoba. Recaudación mensual por conceptos



Córdoba. Recaudación acumulada por conceptos



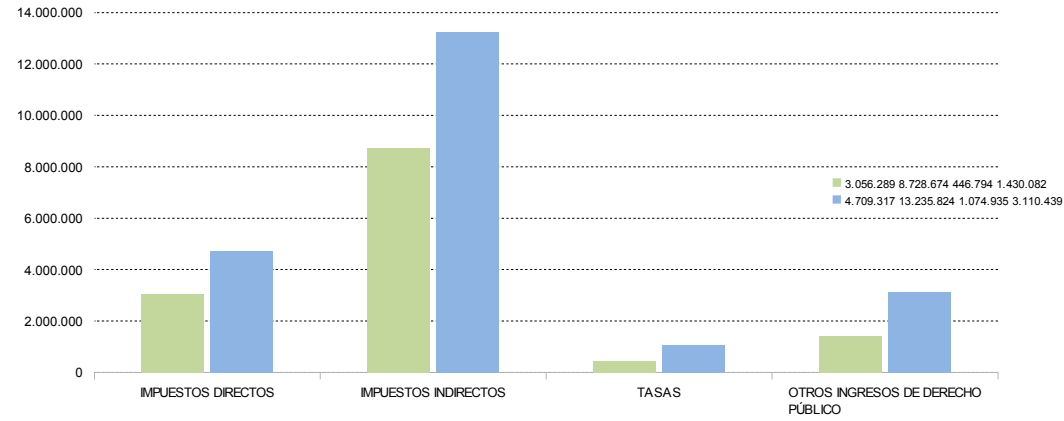
2.4. Granada. Recaudación mensual 2016-2015

	RECAUDACIÓN MENSUAL			RECAUDACIÓN ACUMULADA		
	MAYO			MAYO		
	2016	2015	% 16/15	2016	2015	% 16/15
IMPUESTOS DIRECTOS						
Impuesto sobre Sucesiones y Donaciones	3.054.128	4.687.845	-34,85	16.362.040	14.690.713	11,38
Impuesto sobre el Patrimonio de las Personas Físicas	2.161	21.472	-89,94	71.793	52.000	38,06
Impuesto sobre Depósitos Bancarios	0	0	-	0	0	-
TOTAL	3.056.289	4.709.317	-35,10	16.433.832	14.742.713	11,47
IMPUESTOS INDIRECTOS						
Transmisiones Patrimoniales	6.674.177	9.883.116	-32,47	30.543.573	26.001.422	17,47
Actos Jurídicos Documentados	2.042.318	3.302.192	-38,15	12.880.503	9.077.789	41,89
Impuesto Actividades de Juego No Presenciales	0	0	-	0	0	-
Impuestos Ecológicos	12.178	50.516	-75,89	81.387	65.512	24,23
Impuestos Extinguidos	0	0	-	0	0	-
Canon de Mejora	0	0	-	0	0	-
TOTAL	8.728.674	13.235.824	-34,05	43.505.462	35.144.723	23,79
TASAS						
Tasa Fiscal sobre el Juego	244.726	348.653	-29,81	3.510.978	3.302.058	6,33
Tasas Consejerías y Agencias	202.068	726.283	-72,18	1.089.612	1.022.822	6,53
TOTAL	446.794	1.074.935	-58,44	4.600.590	4.324.880	6,37
TOTAL RECAUDACIÓN	12.231.757	19.020.076	-35,69	64.539.885	54.212.316	19,05

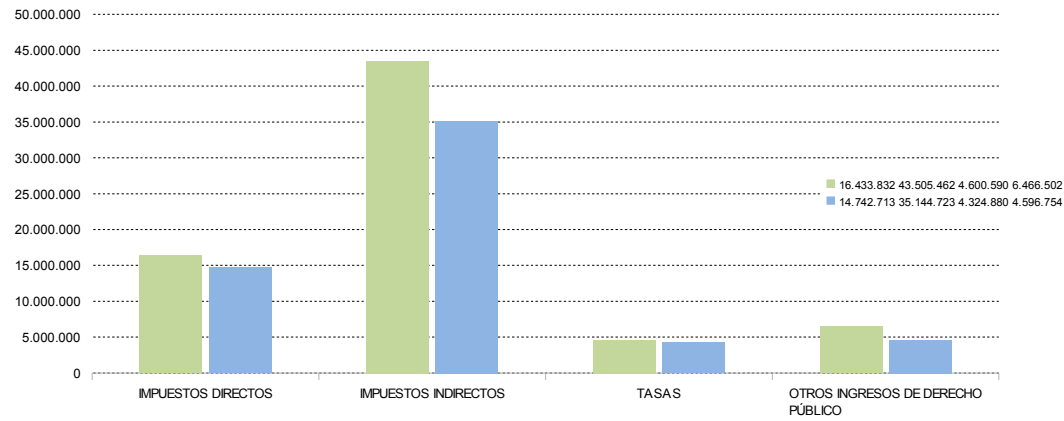
	RECAUDACIÓN MENSUAL			RECAUDACIÓN ACUMULADA		
	MAYO			MAYO		
	2016	2015	% 16/15	2016	2015	% 16/15
OTROS INGRESOS DE DERECHO PÚBLICO						
Otros Ingresos de Derecho Público	1.430.082	3.110.439	-54,02	6.466.502	4.596.754	40,68
TOTAL RECAUDACIÓN	13.661.839	22.130.515	-38,27	71.006.386	58.809.070	20,74

Cifras en euros

Granada. Recaudación mensual por conceptos



Granada. Recaudación acumulada por conceptos



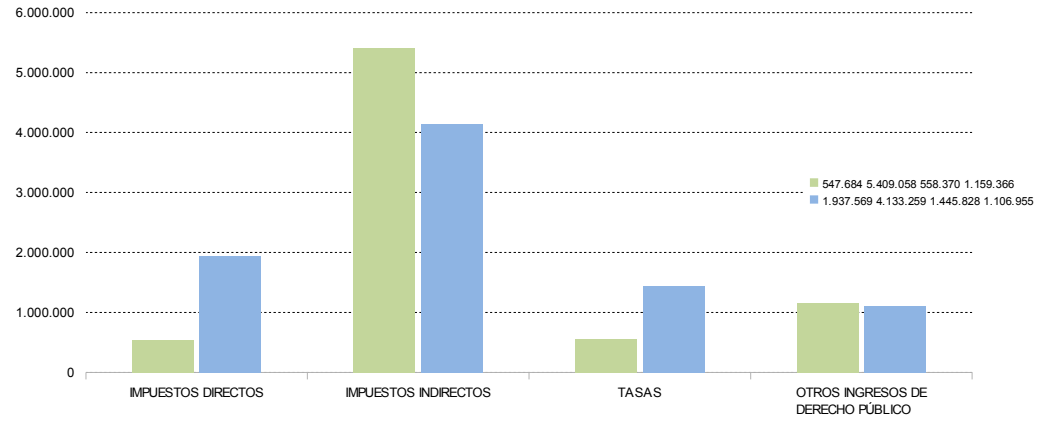
2.5. Huelva. Recaudación mensual 2016-2015

	RECAUDACIÓN MENSUAL			RECAUDACIÓN ACUMULADA		
	MAYO			MAYO		
	2016	2015	% 16/15	2016	2015	% 16/15
IMPUESTOS DIRECTOS						
Impuesto sobre Sucesiones y Donaciones	546.609	1.937.569	-71,79	4.058.611	4.421.861	-8,21
Impuesto sobre el Patrimonio de las Personas Físicas	1.075	0	-	48.549	28.296	71,58
Impuesto sobre Depósitos Bancarios	0	0	-	0	0	-
TOTAL	547.684	1.937.569	-71,73	4.107.160	4.450.157	-7,71
IMPUESTOS INDIRECTOS						
Transmisiones Patrimoniales	3.724.404	3.543.581	5,10	13.610.238	10.885.766	25,03
Actos Jurídicos Documentados	1.350.116	357.700	277,44	5.941.500	2.321.354	155,95
Impuesto Actividades de Juego No Presenciales	0	0	-	0	0	-
Impuestos Ecológicos	334.539	231.979	44,21	814.493	431.119	88,93
Impuestos Extinguidos	0	0	-	0	0	-
Canon de Mejora	0	0	-	0	0	-
TOTAL	5.409.058	4.133.259	30,87	20.366.231	13.638.239	49,33
TASAS						
Tasa Fiscal sobre el Juego	388.587	1.020.295	-61,91	4.154.079	3.548.733	17,06
Tasas Consejerías y Agencias	169.783	425.533	-60,10	610.539	487.524	25,23
TOTAL	558.370	1.445.828	-61,38	4.764.618	4.036.257	18,05
TOTAL RECAUDACIÓN	6.515.113	7.516.656	-13,32	29.238.010	22.124.652	32,15

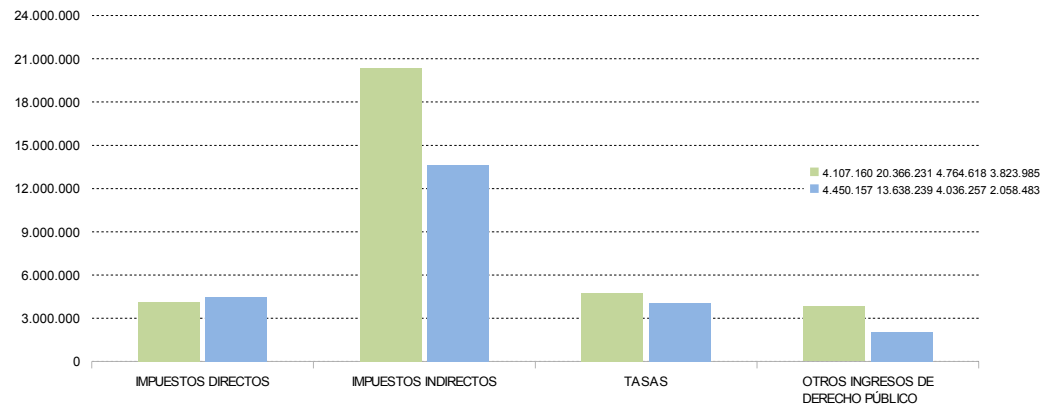
	RECAUDACIÓN MENSUAL			RECAUDACIÓN ACUMULADA		
	MAYO			MAYO		
	2016	2015	% 16/15	2016	2015	% 16/15
OTROS INGRESOS DE DERECHO PÚBLICO						
Otros Ingresos de Derecho Público	1.159.366	1.106.955	4,73	3.823.985	2.058.483	85,77
TOTAL RECAUDACIÓN	7.674.479	8.623.611	-11,01	33.061.994	24.183.135	36,72

Cifras en euros

Huelva. Recaudación mensual por conceptos



Huelva. Recaudación acumulada por conceptos



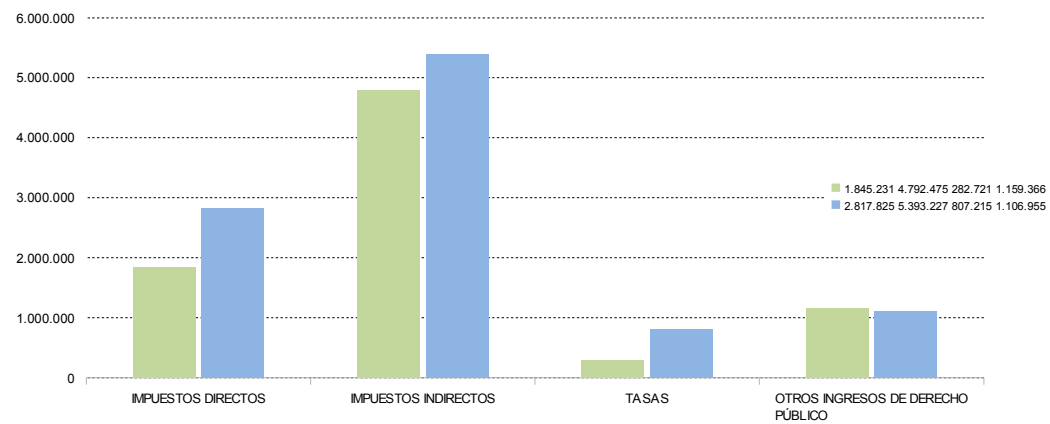
2.6. Jaén. Recaudación mensual 2016-2015

	RECAUDACIÓN MENSUAL			RECAUDACIÓN ACUMULADA		
	MAYO			MAYO		
	2016	2015	% 16/15	2016	2015	% 16/15
IMPUESTOS DIRECTOS						
Impuesto sobre Sucesiones y Donaciones	1.843.387	2.790.121	-33,93	11.353.672	8.015.359	41,65
Impuesto sobre el Patrimonio de las Personas Físicas	1.844	27.704	-93,34	5.301	78.352	-93,23
Impuesto sobre Depósitos Bancarios	0	0	-	0	0	-
TOTAL	1.845.231	2.817.825	-34,52	11.358.972	8.093.711	40,34
IMPUESTOS INDIRECTOS						
Transmisiones Patrimoniales	3.676.423	3.886.029	-5,39	15.082.504	12.319.272	22,43
Actos Jurídicos Documentados	1.100.028	1.494.311	-26,39	4.799.422	4.151.442	15,61
Impuesto Actividades de Juego No Presenciales	0	0	-	0	0	-
Impuestos Ecológicos	16.024	12.887	24,34	119.712	20.040	497,36
Impuestos Extinguidos	0	0	-	0	0	-
Canon de Mejora	0	0	-	0	0	-
TOTAL	4.792.475	5.393.227	-11,14	20.001.638	16.490.754	21,29
TASAS						
Tasa Fiscal sobre el Juego	86.842	283.050	-69,32	2.204.832	2.119.703	4,02
Tasas Consejerías y Agencias	195.880	524.165	-62,63	825.486	681.675	21,10
TOTAL	282.721	807.215	-64,98	3.030.317	2.801.378	8,17
TOTAL RECAUDACIÓN	6.920.427	9.018.268	-23,26	34.390.928	27.385.843	25,58

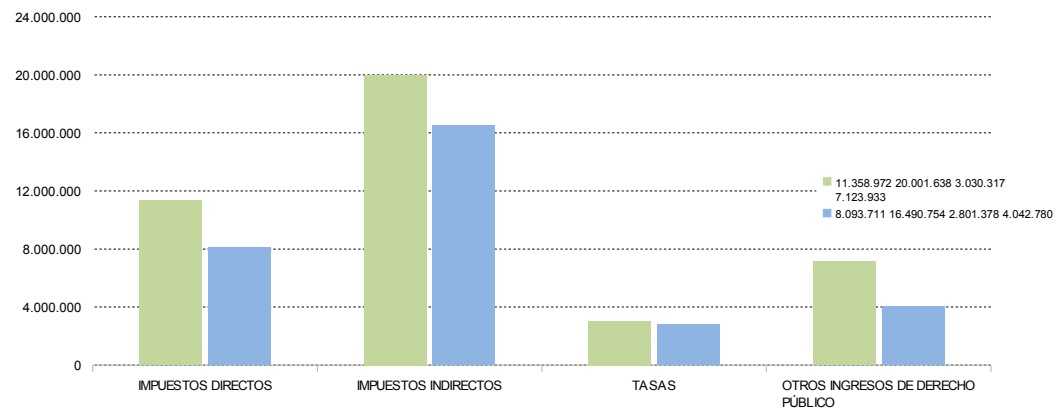
	RECAUDACIÓN MENSUAL			RECAUDACIÓN ACUMULADA		
	MAYO			MAYO		
	2016	2015	% 16/15	2016	2015	% 16/15
OTROS INGRESOS DE DERECHO PÚBLICO						
Otros Ingresos de Derecho Público	1.159.366	1.106.955	4,73	7.123.933	4.042.780	76,21
TOTAL RECAUDACIÓN	8.079.793	10.125.223	-20,20	41.514.860	31.428.623	32,09

Cifras en euros

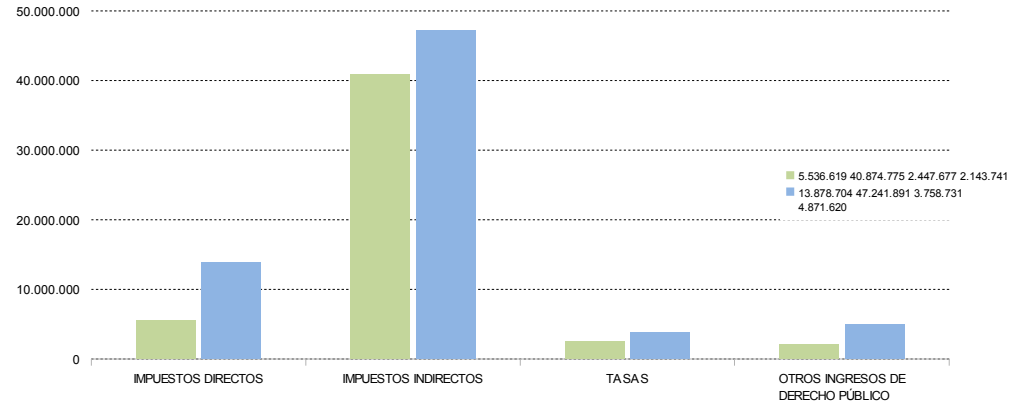
Jaén. Recaudación mensual por conceptos



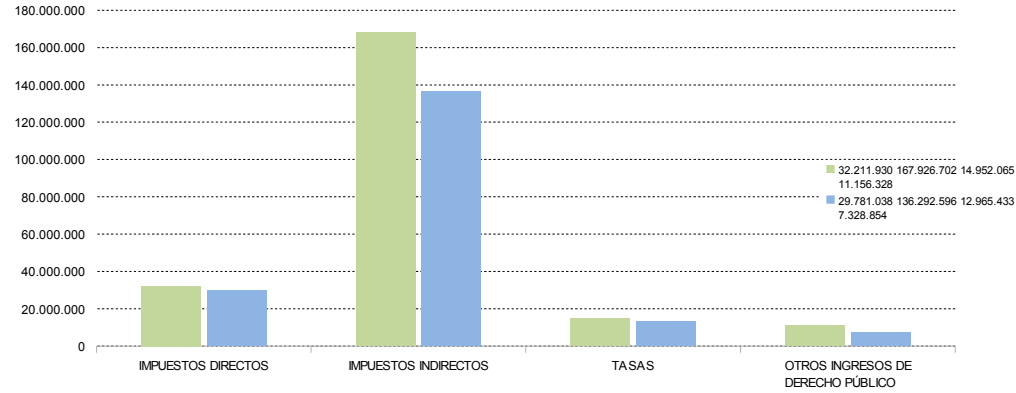
Jaén. Recaudación acumulada por conceptos



Málaga. Recaudación mensual por conceptos



Málaga. Recaudación acumulada por conceptos



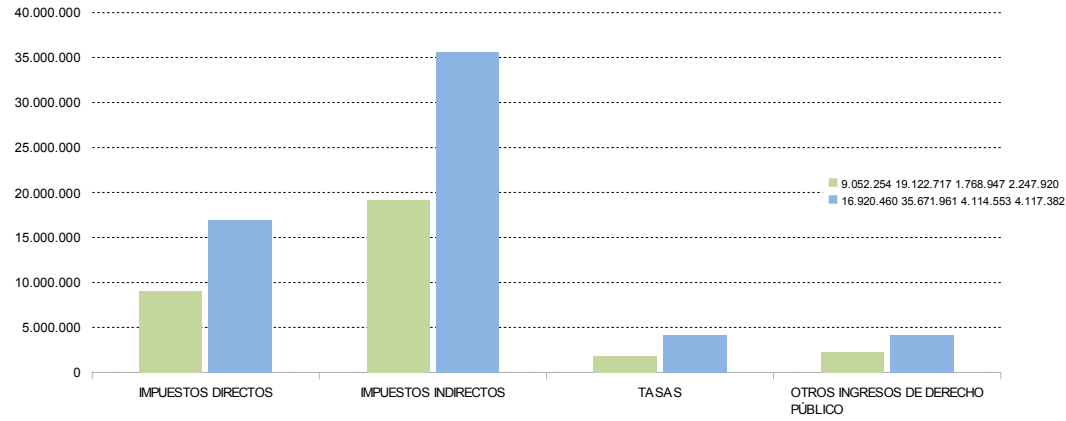
2.8. Sevilla. Recaudación mensual 2016-2015

	RECAUDACIÓN MENSUAL			RECAUDACIÓN ACUMULADA		
	MAYO			MAYO		
	2016	2015	% 16/15	2016	2015	% 16/15
IMPUESTOS DIRECTOS						
Impuesto sobre Sucesiones y Donaciones	9.040.912	16.883.329	-46,45	38.414.612	23.506.484	63,42
Impuesto sobre el Patrimonio de las Personas Físicas	11.342	37.131	-69,45	17.065	68.557	-75,11
Impuesto sobre Depósitos Bancarios	0	0	-	0	0	-
TOTAL	9.052.254	16.920.460	-46,50	38.431.678	23.575.041	63,02
IMPUESTOS INDIRECTOS						
Transmisiones Patrimoniales	12.192.884	17.173.808	-29,00	47.553.339	30.984.924	53,47
Actos Jurídicos Documentados	6.644.078	18.420.905	-63,93	28.692.078	26.937.714	6,51
Impuesto Actividades de Juego No Presenciales	0	0	-	0	0	-
Impuestos Ecológicos	285.750	77.248	269,91	905.571	334.361	170,84
Impuestos Extinguidos	5	0	-	52	0	-
Canon de Mejora	0	0	-	0	0	-
TOTAL	19.122.717	35.671.961	-46,39	77.151.039	58.256.999	32,43
TASAS						
Tasa Fiscal sobre el Juego	1.157.135	3.068.581	-62,29	9.961.808	7.801.240	27,70
Tasas Consejerías y Agencias	611.811	1.045.972	-41,51	2.315.949	1.153.801	100,72
TOTAL	1.768.947	4.114.553	-57,01	12.277.757	8.955.041	37,10
TOTAL RECAUDACIÓN	29.943.917	56.706.974	-47,20	127.860.473	90.787.080	40,84

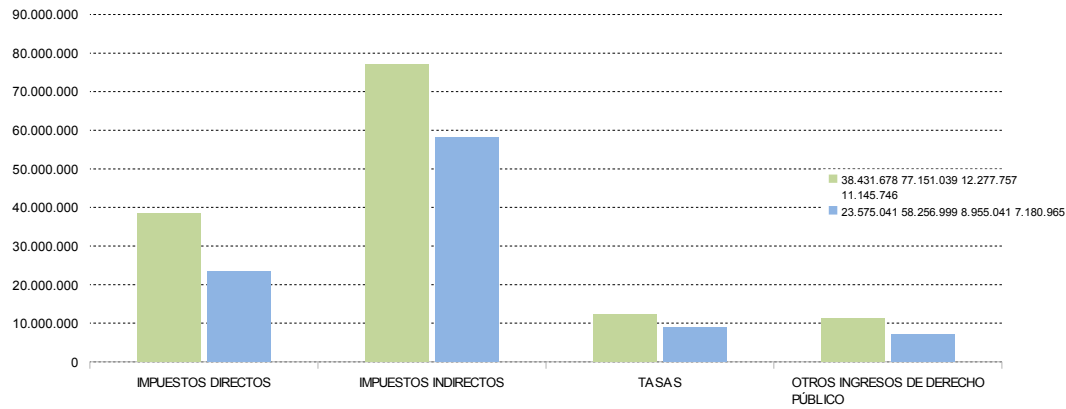
	RECAUDACIÓN MENSUAL			RECAUDACIÓN ACUMULADA		
	MAYO			MAYO		
	2016	2015	% 16/15	2016	2015	% 16/15
OTROS INGRESOS DE DERECHO PÚBLICO						
Otros Ingresos de Derecho Público	2.247.920	4.117.382	-45,40	11.145.746	7.180.965	55,21
TOTAL RECAUDACIÓN	32.191.837	60.824.356	-47,07	139.006.219	97.968.045	41,89

Cifras en euros

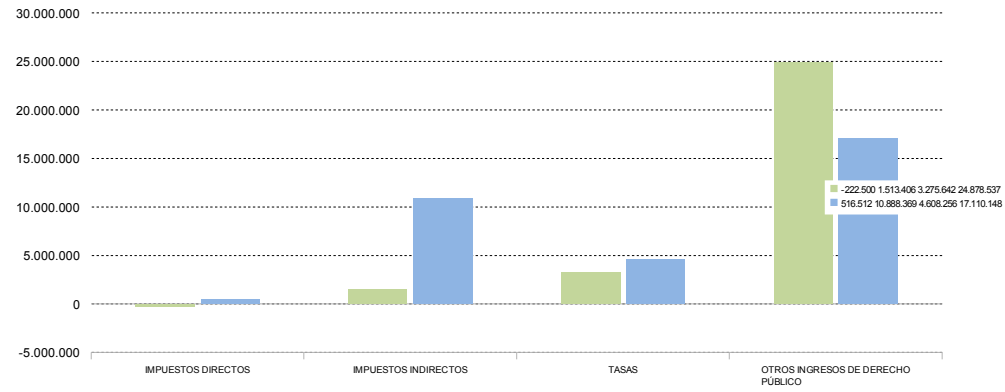
Sevilla. Recaudación mensual por conceptos



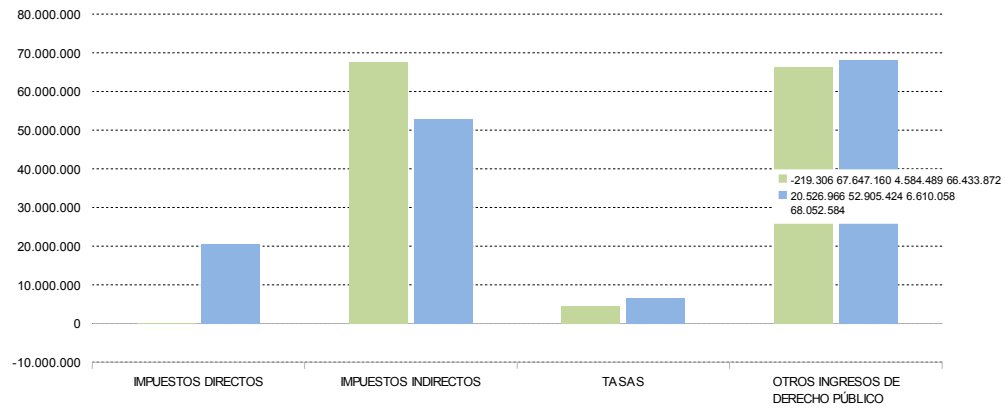
Sevilla. Recaudación acumulada por conceptos



Servicios Centrales. Recaudación mensual por conceptos



Servicios Centrales. Recaudación acumulada por conceptos



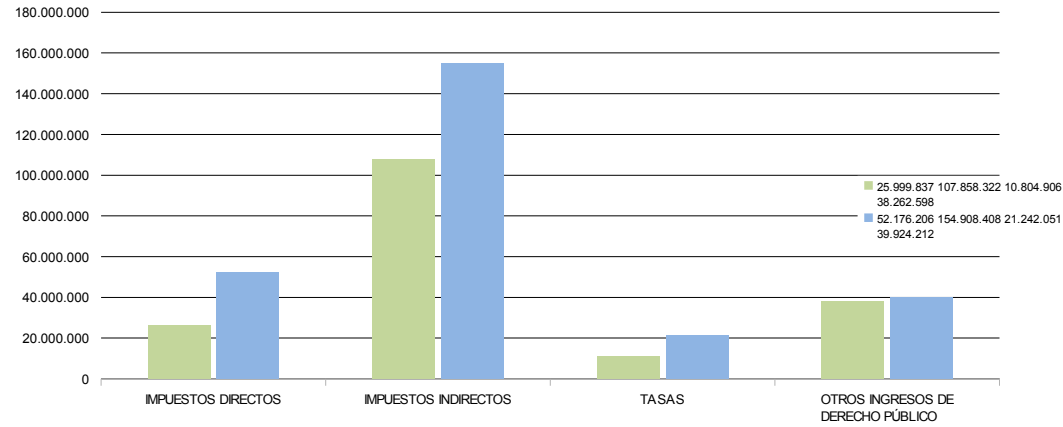
2.10. Recaudación total de los Tributos gestionados por la Junta de Andalucía, Agencias Administrativas y Agencias de Régimen Especial. Desglose por Conceptos

	RECAUDACIÓN MENSUAL			RECAUDACIÓN ACUMULADA		
	MAYO			MAYO		
	2016	2015	% 16/15	2016	2015	% 16/15
IMPUESTOS DIRECTOS						
Impuesto sobre Sucesiones y Donaciones	25.949.499	51.050.965	-49,17	139.537.285	117.681.309	18,57
Impuesto sobre el Patrimonio de las Personas Físicas	272.838	608.729	-55,18	802.004	1.238.095	-35,22
Impuesto sobre Depósitos Bancarios	-222.500	516.512	-143,08	-219.306	20.526.966	-101,07
TOTAL	25.999.837	52.176.206	-50,17	140.119.983	139.446.371	0,48
IMPUESTOS INDIRECTOS						
Transmisiones Patrimoniales	77.632.545	99.821.765	-22,23	325.556.626	253.921.267	28,21
Actos Jurídicos Documentados	28.546.451	42.888.007	-33,44	124.701.759	94.916.378	31,38
Impuesto Actividades de Juego No Presenciales	200.142	0	-	542.628	4.032.835	-86,54
Impuestos Ecológicos	1.141.073	1.310.267	-12,91	4.215.782	2.267.017	85,96
Impuestos Extinguidos	5	0	-	52	0	-
Canon de Mejora	338.106	10.888.369	-96,89	66.129.374	48.872.588	35,31
TOTAL	107.858.322	154.908.408	-30,37	521.146.220	404.010.086	28,99
TASAS						
Tasa Fiscal sobre el Juego	5.072.891	10.805.244	-53,05	47.454.251	42.587.973	11,43
Tasas Consejerías y Agencias	5.732.015	10.436.808	-45,08	13.929.841	13.532.172	2,94
TOTAL	10.804.906	21.242.051	-49,13	61.384.092	56.120.144	9,38
TOTAL RECAUDACIÓN	144.663.065	228.326.665	-36,64	722.650.295	599.576.602	20,53

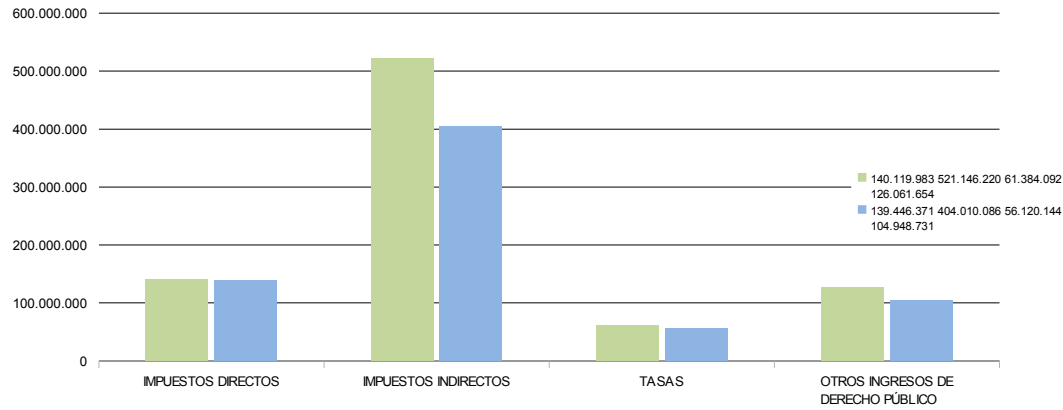
	RECAUDACIÓN MENSUAL			RECAUDACIÓN ACUMULADA		
	MAYO			MAYO		
	2016	2015	% 16/15	2016	2015	% 16/15
OTROS INGRESOS DE DERECHO PÚBLICO						
Otros Ingresos de Derecho Público	38.262.598	39.924.212	-4,16	126.061.654	104.948.731	20,12
TOTAL RECAUDACIÓN	182.925.663	268.250.877	-31,81	848.711.949	704.525.332	20,47

Cifras en euros

Total Andalucía. Recaudación mensual por conceptos



Total Andalucía. Recaudación acumulada por conceptos



3.1. Tasas y Otros Ingresos de Derecho Público distribuidos por Consejerías, Agencias Administrativas y Agencias de Régimen Especial

	RECAUDACIÓN MENSUAL			RECAUDACIÓN ACUMULADA		
	MAYO			MAYO		
	2.016	2.015	% 16/15	2016	2015	% 16/15
Presidencia y Administración Local	117.635	147.397	-20,19	486.015	405.405	19,88
Parlamento de Andalucía	0	0	-	0	0	-
Deuda Pública	0	0	-	0	0	-
Cámara de Cuentas	0	0	-	0	0	-
Consejo Consultivo de Andalucía	0	0	-	0	0	-
Consejo Audiovisual de Andalucía	0	0	-	0	0	-
Consejo de la Transparencia y Protección de Datos de Andalucía	0	0	-	0	0	-
Consejería de Economía y Conocimiento	2	156.078	-100,00	4	395.622	-100,00
I. Estadística y Cartografía Andalucía	0	0	-	973	25	3.758,80
Agencia de Defensa de la Competencia	6.115	350	1.647,13	104.445	2.350	4.344,46
Consejería de Hacienda y Administración Pública	17.640.261	34.409.497	-48,73	90.426.301	123.272.377	-26,65
Instituto Andaluz Adm. Pública	110	2.052	-94,63	27.952	6.495	330,36
Agencia Tributaria de Andalucía	0	0	-	233	0	-
Consejería de Educación	1.722.619	4.661.959	-63,05	5.543.204	4.760.201	16,45
Agencia Andaluza de Evaluación Educativa	0	0	-	0	0	-
Instituto Andaluz de Enseñanzas Artísticas Superiores	0	0	-	0	0	-
Consejería de Salud	86.773	289.633	-70,04	369.683	368.868	0,22
Servicio Andaluz de Salud	15.383.550	13.546.609	13,56	56.630.232	18.247.109	210,35
Consejería Igualdad y Políticas Sociales	686.092	1.278.691	-46,34	3.019.121	2.418.317	24,84
Instituto Andaluz de la Mujer	-3.609	5.346	-167,52	83.258	5.951	1.299,09
Instituto Andaluz de la Juventud	23.293	9.608	142,44	88.832	26.587	234,12
Consejería de Empleo, Empresa y Comercio	109.336	250.188	-56,30	847.678	264.415	220,59
I.A. Prevención Riesgos Laborales	327.123	519.817	-37,07	1.210.425	643.558	88,08
Servicio Andaluz de Empleo	5.578.404	2.907.652	91,85	8.257.735	3.801.564	117,22
Consejería de Fomento y Vivienda	390.700	965.437	-59,53	1.743.316	965.544	80,55
Consejería de Turismo y Deporte	46.600	1.368	3.306,39	193.556	1.380	13.925,72
Consejería de Cultura	16.911	0	-	63.330	0	-
Patronato la Alhambra y Generalife	3.444.016	0	-	10.725.121	0	-
Centro Andaluz Arte Contemporáneo	6.896	3.946	74,75	10.939	12.535	-12,73
Consejería de Justicia e Interior	3.409	5.739	-40,60	18.880	6.836	176,19
Consejería Agric. Pesca y Des. Rural	119.523	374.809	-68,11	698.494	500.175	39,65
I.A.I.F.A.P.A.P.E*	373.670	23.945	1.460,53	585.474	169.296	245,83
Agencia Gestión Agraria Pesquera Andalucía	49.673	-2.577.311	101,93	191.485	-2.592.443	107,39
Consejería Medio Amb. Y Ord. Terr.	3.444.817	5.520.751	-37,60	6.119.062	7.382.281	-17,11
Total Recaudación	49.573.919	62.503.561	-20,69	187.445.746	161.064.448	16,38

* Instituto Andaluz de Investigación y Formación Agraria, Pesquera, Alimentaria y de la Producción Ecológica

3.2. Tasas 2016-2015

	RECAUDACIÓN MENSUAL			RECAUDACIÓN ACUMULADA		
	MAYO			MAYO		
	2016	2015	% 16/15	2016	2015	% 16/15
Presidencia y Administración Local	117.631	147.385	-20,19	484.376	405.377	19,49
Parlamento de Andalucía	0	0	-	0	0	-
Deuda Pública	0	0	-	0	0	-
Cámara de Cuentas	0	0	-	0	0	-
Consejo Consultivo de Andalucía	0	0	-	0	0	-
Consejo Audiovisual de Andalucía	0	0	-	0	0	-
Consejo de la Transparencia y Protección de Datos de Andalucía	0	0	-	0	0	-
Consejería de Economía y Conocimiento	0	156.078	-100,00	0	395.622	-100,00
I. Estadística y Cartografía Andalucía	0	0	-	92	25	265,11
Agencia de Defensa de la Competencia	0	0	-	0	0	-
Consejería de Hacienda y Administración Pública	5.273.194	11.069.177	-52,36	48.137.775	42.884.015	12,25
Instituto Andaluz Adm. Pública	73	2.011	-96,37	5.262	5.993	-12,20
Agencia Tributaria de Andalucía	0	0	-	0	0	-
Consejería de Educación	858.956	1.878.385	-54,27	2.190.640	1.972.715	11,05
Agencia Andaluza de Evaluación Educativa	0	0	-	0	0	-
Instituto Andaluz de Enseñanzas Artísticas Superiores	0	0	-	0	0	-
Consejería de Salud	86.761	289.633	-70,04	369.556	368.868	0,19
Servicio Andaluz de Salud	402.151	839.765	-52,11	985.084	1.232.957	-20,10
Consejería Igualdad y Políticas Sociales	0	0	-	0	0	-
Instituto Andaluz de la Mujer	0	0	-	0	0	-
Instituto Andaluz de la Juventud	0	0	-	0	0	-
Consejería de Empleo, Empresa y Comercio	61.520	0	-	495.176	0	-
I.A. Prevención Riesgos Laborales	0	0	-	0	0	-
Servicio Andaluz de Empleo	0	0	-	0	0	-
Consejería de Fomento y Vivienda	390.634	949.799	-58,87	1.742.325	949.833	83,43
Consejería de Turismo y Deporte	38.106	1.196	3.085,76	171.373	1.196	14.227,16
Consejería de Cultura	5.131	0	-	21.338	0	-
Patronato la Alhambra y Generalife	0	0	-	0	0	-
Centro Andaluz Arte Contemporáneo	0	0	-	0	0	-
Consejería de Justicia e Interior	3.409	5.567	-38,77	18.434	6.664	176,63
Consejería Agríc. Pesca y Des. Rural	115.365	374.702	-69,21	618.095	489.896	26,17
I.A.I.F.A.P.A.P.E*	7.160	7.602	-5,81	25.522	24.702	3,32
Agencia Gestión Agraria Pesquera Andalucía	0	0	-	0	0	-
Consejería Medio Amb. Y Ord. Terr.	3.444.817	5.520.751	-37,60	6.119.045	7.382.281	-17,11
Total Recaudación	10.804.906	21.242.051	-49,13	61.384.092	56.120.144	9,38

* Instituto Andaluz de Investigación y Formación Agraria, Pesquera, Alimentaria y de la Producción Ecológica

3.3. Otros Ingresos de Derecho Público 2016-2015

	RECAUDACIÓN MENSUAL			RECAUDACIÓN ACUMULADA		
	MAYO			MAYO		
	2016	2015	% 16/15	2016	2015	% 16/15
Presidencia y Administración Local	4	12	-66,67	1.639	28	5.754,57
Parlamento de Andalucía	0	0	-	0	0	-
Deuda Pública	0	0	-	0	0	-
Cámara de Cuentas	0	0	-	0	0	-
Consejo Consultivo de Andalucía	0	0	-	0	0	-
Consejo Audiovisual de Andalucía	0	0	-	0	0	-
Consejo de la Transparencia y Protección de Datos de Andalucía	0	0	-	0	0	-
Consejería de Economía y Conocimiento	2	0	-	4	0	-
I. Estadística y Cartografía Andalucía	0	0	-	881	0	-
Agencia de Defensa de la Competencia	6.115	350	1.647,13	104.445	2.350	4.344,46
Consejería de Hacienda y Administración Pública	12.367.067	23.340.320	-47,01	42.288.527	80.388.362	-47,39
Instituto Andaluz Adm. Pública	37	41	-9,69	22.689	502	4.421,88
Agencia Tributaria de Andalucía	0	0	-	233	0	-
Consejería de Educación	863.663	2.783.574	-68,97	3.352.563	2.787.486	20,27
Agencia Andaluza de Evaluación Educativa	0	0	-	0	0	-
Instituto Andaluz de Enseñanzas Artísticas Superiores	0	0	-	0	0	-
Consejería de Salud	12	0	-	127	0	-
Servicio Andaluz de Salud	14.981.399	12.706.844	17,90	55.645.148	17.014.152	227,05
Consejería Igualdad y Políticas Sociales	686.092	1.278.691	-46,34	3.019.121	2.418.317	24,84
Instituto Andaluz de la Mujer	-3.609	5.346	-167,52	83.258	5.951	1.299,09
Instituto Andaluz de la Juventud	23.293	9.608	142,44	88.832	26.587	234,12
Consejería de Empleo, Empresa y Comercio	47.816	250.188	-80,89	352.502	264.415	33,31
I.A. Prevención Riesgos Laborales	327.123	519.817	-37,07	1.210.425	643.558	88,08
Servicio Andaluz de Empleo	5.578.404	2.907.652	91,85	8.257.735	3.801.564	117,22
Consejería de Fomento y Vivienda	66	15.637	-99,58	991	15.711	-93,69
Consejería de Turismo y Deporte	8.494	172	4.841,86	22.183	184	11.964,76
Consejería de Cultura	11.780	0	-	41.992	0	-
Patronato la Alhambra y Generalife	3.444.016	0	-	10.725.121	0	-
Centro Andaluz Arte Contemporáneo	6.896	3.946	74,75	10.939	12.535	-12,73
Consejería de Justicia e Interior	0	172	-100,00	446	172	159,12
Consejería Agríc. Pesca y Des. Rural	4.158	107	3.802,30	80.399	10.279	682,15
I.A.I.F.A.P.A.P.E*	366.510	16.344	2.142,54	559.952	144.595	287,26
Agencia Gestión Agraria Pesquera Andalucía	49.673	-2.577.311	101,93	191.485	-2.592.443	107,39
Consejería Medio Amb. Y Ord. Terr.	0	0	-	17	0	-
Total Recaudación	38.769.012	41.261.509	-6,04	126.061.654	104.944.304	20,12

* Instituto Andaluz de Investigación y Formación Agraria, Pesquera, Alimentaria y de la Producción Ecológica