

## INTRODUCCIÓN

El objetivo de la Estadística de Recaudación Tributaria es ofrecer información sobre los ingresos tributarios que nutren los presupuestos de la Junta de Andalucía, sus Agencias Administrativas y Agencias de Régimen Especial, mostrando la estructura de la recaudación, la procedencia y cuantía de la misma, y su evolución a lo largo del tiempo.

La periodicidad de su publicación es mensual, proporcionando en los distintos apartados tablas resúmenes de los ingresos en caja bajo distintas ópticas, tanto del mes de referencia como de los acumulados desde el 1 de enero hasta esa fecha y efectuando su comparativa con el mismo período del año anterior.

El concepto de caja utilizado es el de recaudación líquida aplicada. Siendo la recaudación aplicada una medida de ingresos cuyo criterio de registro es el momento de aplicación al presupuesto, incluyendo ingresos devengados en el presupuesto corriente o en ejercicios cerrados.

La estadística contempla toda la recaudación aplicable a los capítulos 1, 2 y 3 del presupuesto, procedente de figuras tributarias, gestionadas bien por la Comunidad Autónoma o bien por la Administración del Estado y de otros ingresos de derecho público.

La información se clasifica en tres bloques:

En el primero se muestran los resúmenes por conceptos presupuestarios de la recaudación de todos los recursos tributarios y se efectúa su diferenciación según se trate de figuras tributarias propias, cedidas de gestión propia o cedidas gestionadas por el Estado.

En el segundo de los bloques se ofrecen los resúmenes provinciales de los ingresos por tributos gestionados por la Comunidad Autónoma.

Y el tercero se centra específicamente en la recaudación de las Tasas y Otros Ingresos de Derecho Público desglosada por Secciones Presupuestarias, Consejerías, Agencias Administrativas y Agencias de Régimen Especial.

Para una mejor comprensión de los datos, se incluyen algunas representaciones gráficas que ayudarán a interpretarlos.

Durante los primeros meses de 2015 tiene lugar un período transitorio en la adaptación del sistema de información para gestión de ingresos al nuevo sistema contable.

En dicho período transitorio la información sobre recaudación aplicada no resulta homogénea con la de 2016, por los diferentes ritmos de aplicación a presupuesto.

Por tal motivo, hasta el segundo semestre del año, la comparativa entre ambos ejercicios no es representativa de la evolución en la ejecución.

## ÍNDICE

### 1. Recaudación Tributaria de la Junta de Andalucía, Agencias Administrativas y Agencias de Régimen Especial

- 1.1. Recaudación Tributaria Homogénea de la Junta de Andalucía, Agencias Administrativas y Agencias de Régimen Especial
- 1.2. Recaudación Tributaria de la Junta de Andalucía y sus Agencias Administrativas y Agencias de Régimen Especial
- 1.3. Detalle de la recaudación por las diferentes figuras tributarias propias
- 1.4. Detalle de la recaudación por las diferentes figuras tributarias cedidas de gestión propia
- 1.5. Detalle de los ingresos por las diferentes figuras tributarias cedidas gestionadas por el Estado sujetas a liquidación
  - 1.5.1. Recaudación de las entregas a cuenta
  - 1.5.2. Recaudación por liquidaciones de años anteriores
- 1.6. Detalle de la recaudación por las diferentes figuras tributarias cedidas gestionadas por el Estado. Entregas a cuenta
- 1.7. Detalle de la Recaudación de las diferentes figuras tributarias cedidas gestionadas por el Estado no sujetas a Liquidación
- 1.8. Recaudación mensual Homogénea por capítulos. Serie temporal 2016-2015.
- 1.9. Recaudación mensual por capítulos. Serie temporal 2016-2015

### 2. Recaudación Provincial de los Tributos gestionados por la Junta de Andalucía, Agencias Administrativas y Agencias de Régimen Especial. Desglose por Conceptos

- 2.1. Almería. Recaudación mensual 2016-2015
- 2.2. Cádiz. Recaudación mensual 2016-2015
- 2.3. Córdoba. Recaudación mensual 2016-2015
- 2.4. Granada. Recaudación mensual 2016-2015
- 2.5. Huelva. Recaudación mensual 2016-2015
- 2.6. Jaén. Recaudación mensual 2016-2015
- 2.7. Málaga. Recaudación mensual 2016-2015
- 2.8. Sevilla. Recaudación mensual 2016-2015
- 2.9. Servicios Centrales. Recaudación mensual 2016-2015
- 2.10. Total Andalucía. Recaudación mensual 2016-2015

### 3. Tasas y Otros Ingresos de Derecho Público distribuidos por Consejerías, Agencias Administrativas y Agencias de Régimen Especial

- 3.1. Tasas y Otros Ingresos de Derecho Público distribuidos por Consejerías, Agencias Administrativas y Agencias de Régimen Especial
- 3.2. Tasas 2016-2015
- 3.3. Otros Ingresos de Derecho Público 2016-2015

1.1.Recaudación Tributaria Homogénea de la Junta de Andalucía y sus Agencias Administrativas \*

	RECAUDACIÓN MENSUAL			RECAUDACIÓN ACUMULADA		
	JUNIO			JUNIO		
	2016	2015	% 16/15	2016	2015	% 16/15
<b>IMPUESTOS DIRECTOS</b>						
Impuesto sobre Sucesiones y Donaciones	33.189.375	44.598.389	-25,58	172.726.660	162.279.698	6,44
Impuesto s/ Patrimonio de las Personas Físicas	267.735	299.113	-10,49	1.069.738	1.537.209	-30,41
Impuesto sobre Depósitos Bancarios	17.268.973	2.270.745	660,50	17.049.667	22.797.711	-25,21
Tarifa Autonómica del IRPF	364.980.638	348.310.065	4,79	2.189.883.825	2.089.860.390	4,79
<b>TOTAL</b>	<b>415.706.720</b>	<b>395.478.312</b>	<b>5,11</b>	<b>2.380.729.890</b>	<b>2.276.475.008</b>	<b>4,58</b>
<b>IMPUESTOS INDIRECTOS</b>						
Transmisiones Patrimoniales	95.901.689	116.248.646	-17,50	421.458.315	370.169.913	13,86
Actos Jurídicos Documentados	35.427.243	38.989.223	-9,14	160.129.002	133.905.601	19,58
Impuesto Actividades de Juego No Presenciales	6.277.721	2.751	228.125,99	6.820.349	4.035.586	69,01
Impuesto Valor Añadido	456.765.672	897.725.681	-49,12	2.740.594.030	2.527.404.944	8,44
Impuestos Especiales de Fabricación	175.281.593	169.474.954	3,43	1.051.689.560	1.016.849.725	3,43
Impuesto s/ Determinados Medios de Transporte	3.726.460	3.468.127	7,45	19.714.310	18.442.339	6,90
Impuesto s/ Ventas Minoristas Hidrocarburos	18.963.847	19.426.317	-2,38	113.780.985	112.197.110	1,41
Impuestos Ecológicos	290.050	522.870	-44,53	4.505.832	2.789.887	61,51
Impuestos Extinguidos	0	0	-	52	0	-
Canon de Mejora	1.037.502	2.678.557	-61,27	67.166.876	51.551.145	30,29
<b>TOTAL</b>	<b>793.671.777</b>	<b>1.248.537.125</b>	<b>-36,43</b>	<b>4.585.859.309</b>	<b>4.237.346.250</b>	<b>8,22</b>
<b>TASAS</b>						
Tasa Fiscal sobre el Juego	4.125.605	8.378.952	-50,76	51.579.857	50.966.924	1,20
Tasas Consejerías y Agencias	4.409.142	8.724.782	-49,46	18.338.983	22.256.954	-17,60
<b>TOTAL</b>	<b>8.534.747</b>	<b>17.103.734</b>	<b>-50,10</b>	<b>69.918.839</b>	<b>73.223.878</b>	<b>-4,51</b>
<b>TOTAL RECAUDACIÓN</b>	<b>1.217.913.244</b>	<b>1.661.119.171</b>	<b>-26,68</b>	<b>7.036.508.039</b>	<b>6.587.045.137</b>	<b>6,82</b>

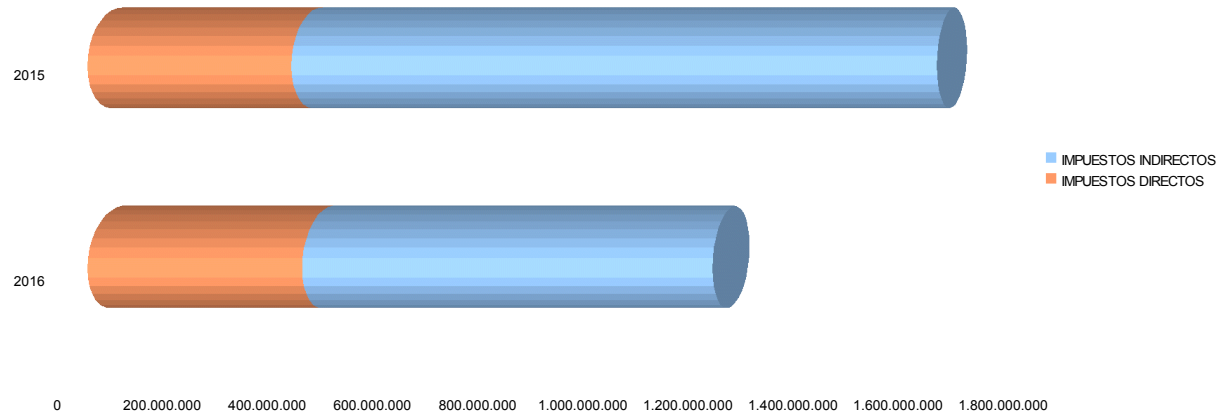
Cifras en euros

\*Nota: sin considerar las cantidades correspondientes a liquidaciones de ejercicios anteriores por las diferentes figuras tributarias cedidas gestionadas por el Estado

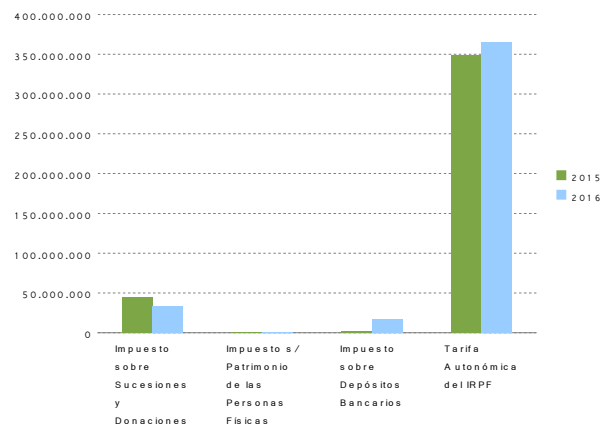
	RECAUDACIÓN MENSUAL			RECAUDACIÓN ACUMULADA		
	JUNIO			JUNIO		
	2016	2015	% 16/15	2016	2015	% 16/15
<b>OTROS INGRESOS DE DERECHO PÚBLICO</b>						
Otros Ingresos de Derecho Público	24.729.144	35.756.867	-30,84	150.790.798	140.705.598	7,17
<b>TOTAL RECAUDACIÓN</b>	<b>1.242.642.387</b>	<b>1.696.876.038</b>	<b>-26,77</b>	<b>7.187.298.836</b>	<b>6.727.750.734</b>	<b>6,83</b>

Cifras en euros

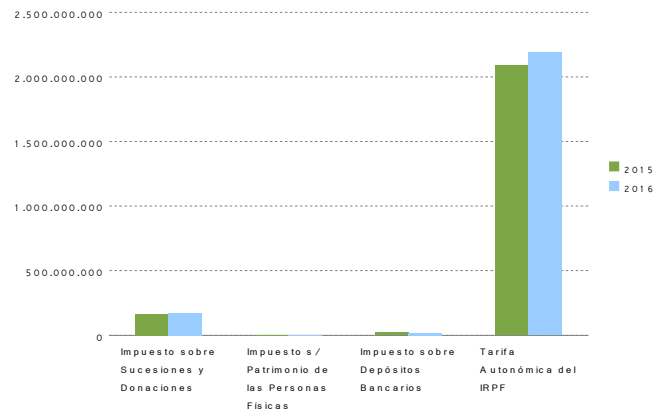
### Recaudación Tributaria Mensual



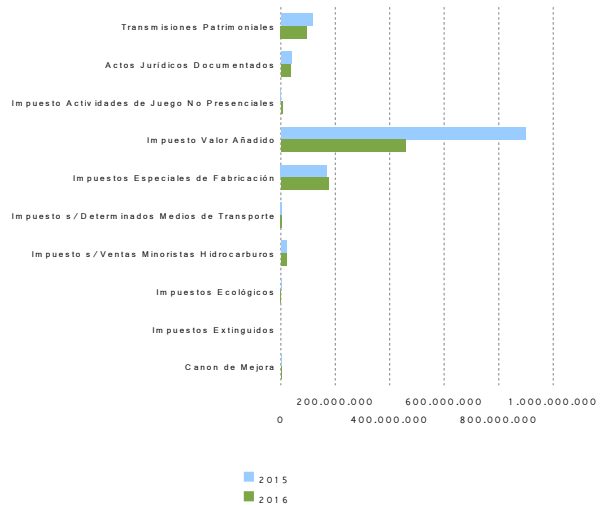
### Impuestos Directos . Recaudación Mer



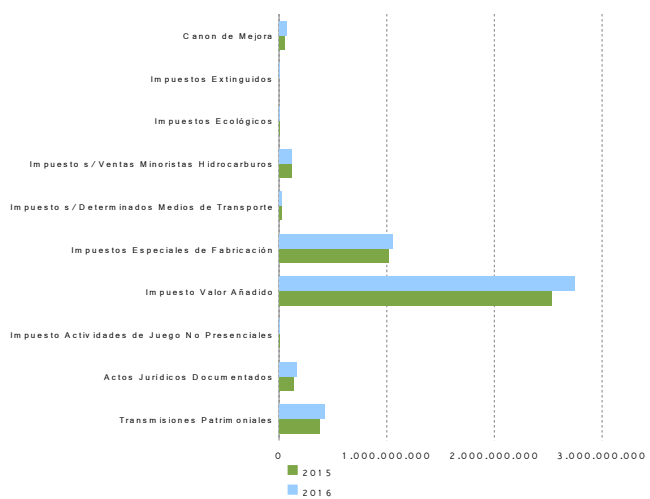
### Impuestos Directos . Recaudación Acumu



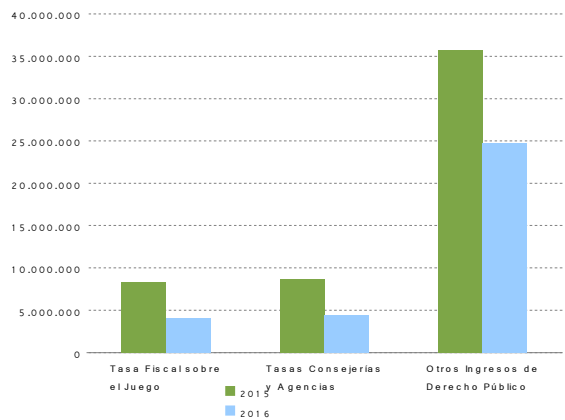
**Impuestos Indirectos . Recaudación Me**



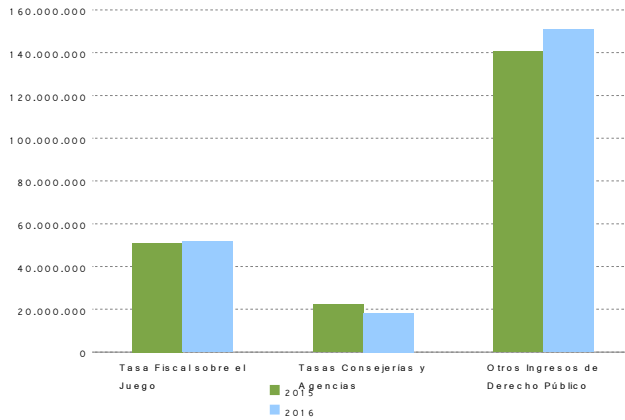
**Impuestos Indirectos . Recaudación Acur**



**Tasas y otros Ingresos de Derecho Público. Recaudación Mensual**



**Tasas y otros Ingresos de Derecho Público. Recaudación Acumulada**



1.2. Recaudación Tributaria de la Junta de Andalucía y sus Agencias Administrativas \*\*

	RECAUDACIÓN MENSUAL			RECAUDACIÓN ACUMULADA		
	JUNIO			JUNIO		
	2016	2015	% 16/15	2016	2015	% 16/15
<b>IMPUESTOS DIRECTOS</b>						
Impuesto sobre Sucesiones y Donaciones	33.189.375	44.598.389	-25,58	172.726.660	162.279.698	6,44
Impuesto s/ Patrimonio de las Personas Físicas	267.735	299.113	-10,49	1.069.738	1.537.209	-30,41
Impuesto sobre Depósitos Bancarios	17.268.973	2.270.745	660,50	17.049.667	22.797.711	-25,21
Tarifa Autonómica del IRPF	363.452.703	346.782.131	4,81	2.180.716.220	2.120.244.682	2,85
<b>TOTAL</b>	<b>414.178.786</b>	<b>393.950.378</b>	<b>5,13</b>	<b>2.371.562.285</b>	<b>2.306.859.300</b>	<b>2,80</b>
<b>IMPUESTOS INDIRECTOS</b>						
Transmisiones Patrimoniales	95.901.689	116.248.646	-17,50	421.458.315	370.169.913	13,86
Actos Jurídicos Documentados	35.427.243	38.989.223	-9,14	160.129.002	133.905.601	19,58
Impuesto Actividades de Juego No Presenciales	6.277.721	2.751	228.125,99	6.820.349	4.035.586	69,01
Impuesto Valor Añadido	452.172.242	766.666.599	-41,02	2.713.033.451	2.499.844.367	8,53
Impuestos Especiales de Fabricación	175.088.871	164.975.561	6,13	1.050.533.227	1.015.693.392	3,43
Impuesto s/ Determinados Medios de Transporte	3.726.460	3.468.127	7,45	19.714.310	18.442.339	6,90
Impuesto s/ Ventas Minoristas Hidrocarburos	18.963.847	19.426.317	-2,38	113.780.985	112.197.110	1,41
Impuestos Ecológicos	290.050	522.870	-44,53	4.505.832	2.789.887	61,51
Impuestos Extinguidos	0	0	-	52	0	-
Canon de Mejora	1.037.502	2.678.557	-61,27	67.166.876	51.551.145	30,29
<b>TOTAL</b>	<b>788.885.625</b>	<b>1.112.978.650</b>	<b>-29,12</b>	<b>4.557.142.397</b>	<b>4.208.629.341</b>	<b>8,28</b>
<b>TASAS Y OTROS INGRESOS DE DERECHO PÚBLICO</b>						
Tasa Fiscal sobre el Juego	4.125.605	8.378.952	-50,76	51.579.857	50.966.924	1,20
Tasas Consejerías y Agencias	4.409.142	8.724.782	-49,46	18.338.983	22.256.954	-17,60
<b>TOTAL</b>	<b>8.534.747</b>	<b>17.103.734</b>	<b>-50,10</b>	<b>69.918.839</b>	<b>73.223.878</b>	<b>-4,51</b>
<b>TOTAL RECAUDACIÓN</b>	<b>1.211.599.157</b>	<b>1.524.032.762</b>	<b>-20,50</b>	<b>6.998.623.521</b>	<b>6.588.712.519</b>	<b>6,22</b>


  

	RECAUDACIÓN MENSUAL			RECAUDACIÓN ACUMULADA		
	JUNIO			JUNIO		
	2016	2015	% 16/15	2016	2015	% 16/15
<b>OTROS INGRESOS DE DERECHO PÚBLICO</b>						
Otros Ingresos de Derecho Público	24.729.144	35.756.867	-30,84	150.790.798	140.705.598	7,17
<b>TOTAL RECAUDACIÓN</b>	<b>1.236.328.301</b>	<b>1.559.789.629</b>	<b>-20,74</b>	<b>7.149.414.319</b>	<b>6.729.418.117</b>	<b>6,24</b>

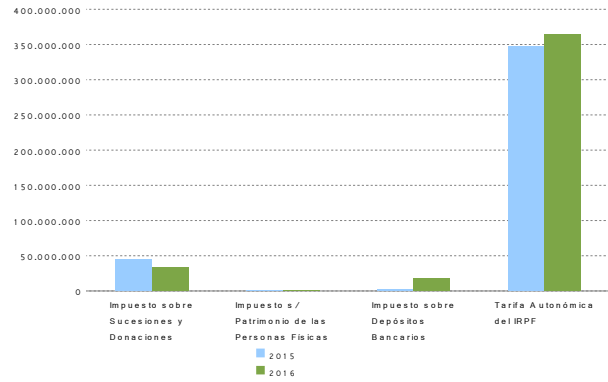
Cifras en euros

\*\*Nota: incluidas las cantidades correspondientes a liquidaciones de ejercicios anteriores por las diferentes figuras tributarias cedidas gestionadas por el Estado

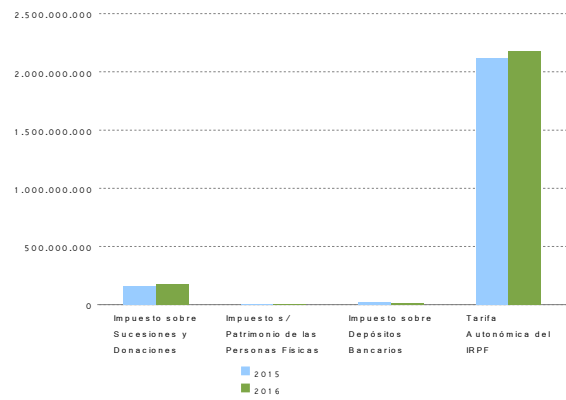
## Recaudación Tributaria y liquidaciones años anteriores



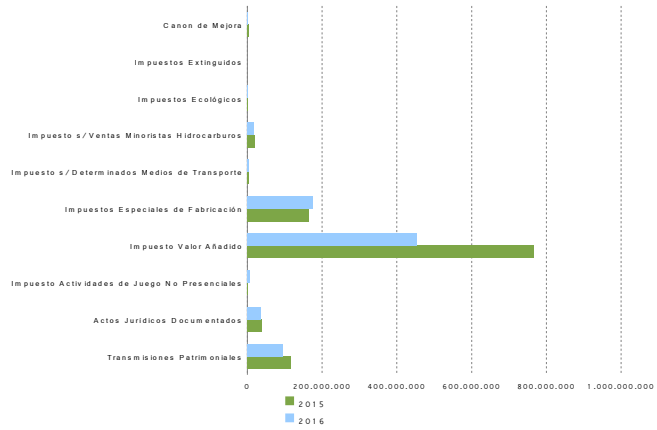
### Impuestos Directos. Recaudación Mensual y liquidaciones años anteriores



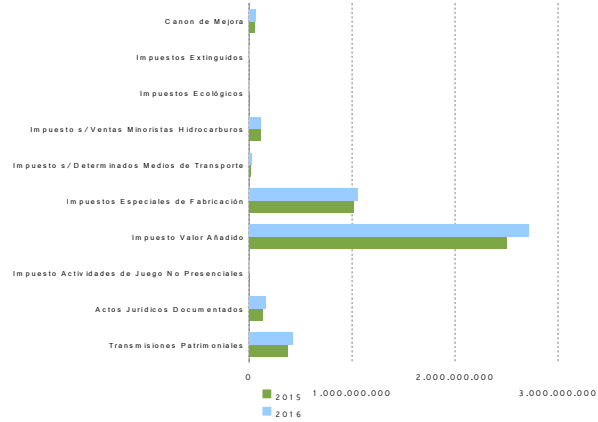
### Impuestos Directos. Recaudación Acumulada y liquidaciones años ante



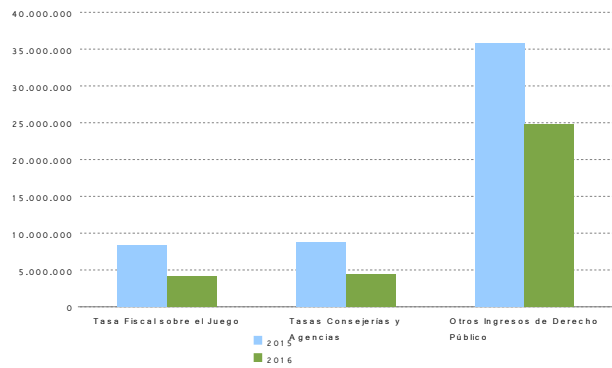
**Impuestos Indirectos. Recaudación Mensual y liquidaciones años anteriores**



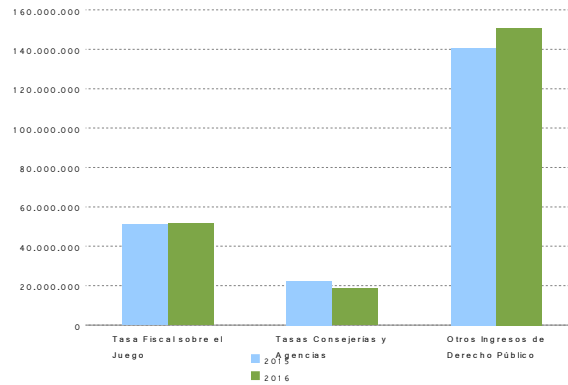
**Impuestos Indirectos. Recaudación Acumulada y liquidaciones años ant**



**Tasas y otros Ingresos de Derecho Público. Recaudación Mensual y liquidaciones años anteriores**



**Tasas y otros Ingresos de Derecho Público. Recaudación Acumulada y liquidaciones años anteriores**





### 1.3. Detalle de la recaudación por las diferentes figuras tributarias propias

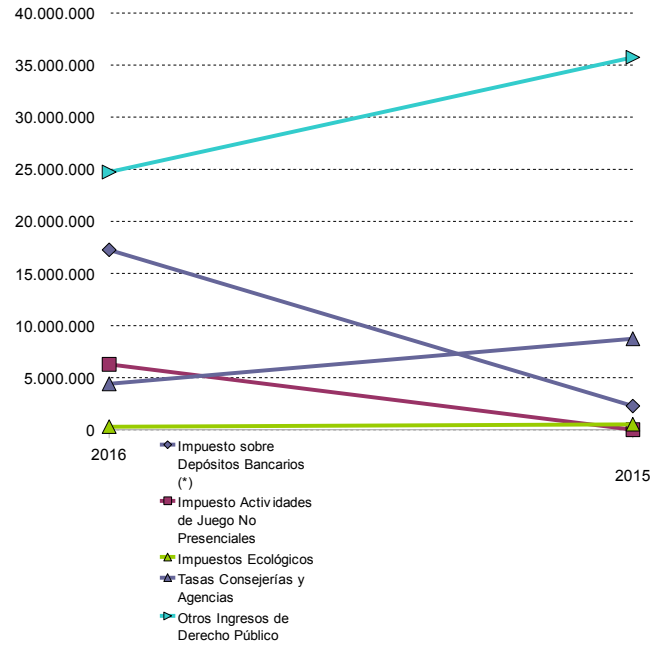
	RECAUDACIÓN MENSUAL			RECAUDACIÓN ACUMULADA		
	JUNIO			JUNIO		
	2016	2015	% 16/15	2016	2015	% 16/15
<b>IMPUESTOS DIRECTOS</b>						
Impuesto sobre Depósitos Bancarios (*)	17.268.973	2.270.745	660,50	17.049.667	22.797.711	-25,21
<b>TOTAL</b>	<b>17.268.973</b>	<b>2.270.745</b>	<b>660,50</b>	<b>17.049.667</b>	<b>22.797.711</b>	<b>-25,21</b>
<b>IMPUESTOS INDIRECTOS</b>						
Impuesto Actividades de Juego No Presenciales	6.277.721	2.751	228.125,99	6.820.349	4.035.586	69,01
Impuestos Ecológicos	290.050	522.870	-44,53	4.505.832	2.789.887	61,51
Emisiones Gases a la Atmósfera	265.028	145.746	81,84	2.365.089	1.296.641	82,40
Vertidos a Aguas Litorales	21.295	295.617	-92,80	1.915.505	1.329.610	44,07
Depósitos Residuos Radioactivos	0	0	-	0	0	-
Depósitos Residuos Peligrosos	0	48.858	-100,00	63.834	48.858	30,65
Bolsas de Plástico	3.727	32.649	-88,58	161.403	114.779	40,62
Canon de Mejora	1.037.502	2.678.557	-61,27	67.166.876	51.551.145	30,29
<b>TOTAL</b>	<b>7.605.273</b>	<b>3.204.177</b>	<b>137,35</b>	<b>78.493.056</b>	<b>58.376.618</b>	<b>34,46</b>
<b>TASAS</b>						
Tasas Consejerías y Agencias	4.409.142	8.724.782	-49,46	18.338.983	22.256.954	-17,60
<b>TOTAL RECAUDACIÓN</b>	<b>29.283.388</b>	<b>14.199.704</b>	<b>106,23</b>	<b>113.881.706</b>	<b>103.431.283</b>	<b>10,10</b>
	RECAUDACIÓN MENSUAL			RECAUDACIÓN ACUMULADA		
	JUNIO			JUNIO		
	2016	2015	% 16/15	2016	2015	% 16/15
<b>Otros Ingresos de Derecho Público</b>	<b>24.729.144</b>	<b>35.756.867</b>	<b>-30,84</b>	<b>150.790.798</b>	<b>140.705.598</b>	<b>7,17</b>
<b>TOTAL RECAUDACIÓN</b>	<b>54.012.532</b>	<b>49.956.571</b>	<b>8,12</b>	<b>264.672.503</b>	<b>244.136.881</b>	<b>8,41</b>

Cifras en euros

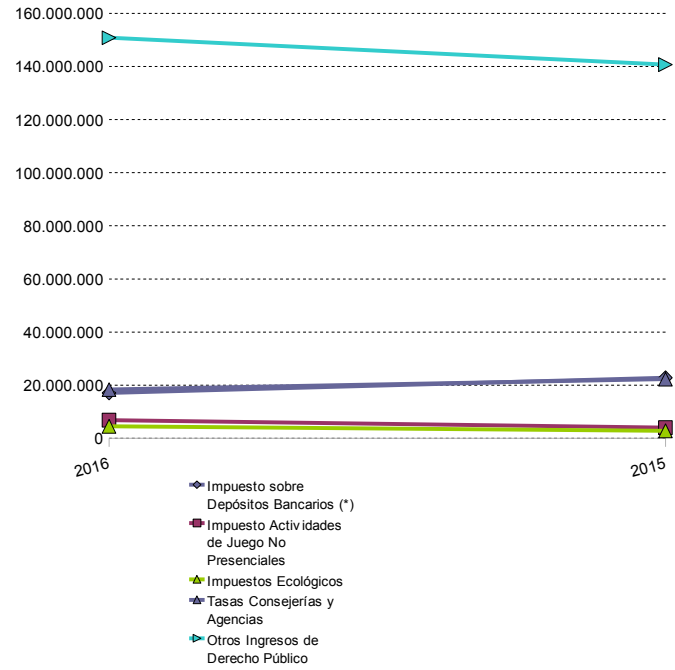
(\*) A partir del Acuerdo de Compensación adoptado en Comisión Mixta de Asuntos Económicos y Fiscales del día 23 de diciembre de 2013, los ingresos anuales procedentes Impuesto sobre Depósitos de Clientes en Entidades de Crédito de Andalucía se registran como transferencia.

La recaudación registrada en capítulo I es la obtenida como resultado de las actuaciones de inspección respecto de los ejercicios fiscales 2012 y 2013.

Recaudación Mensual. Figuras Tributarias propias



Recaudación Acumulada. Figuras tributarias propias

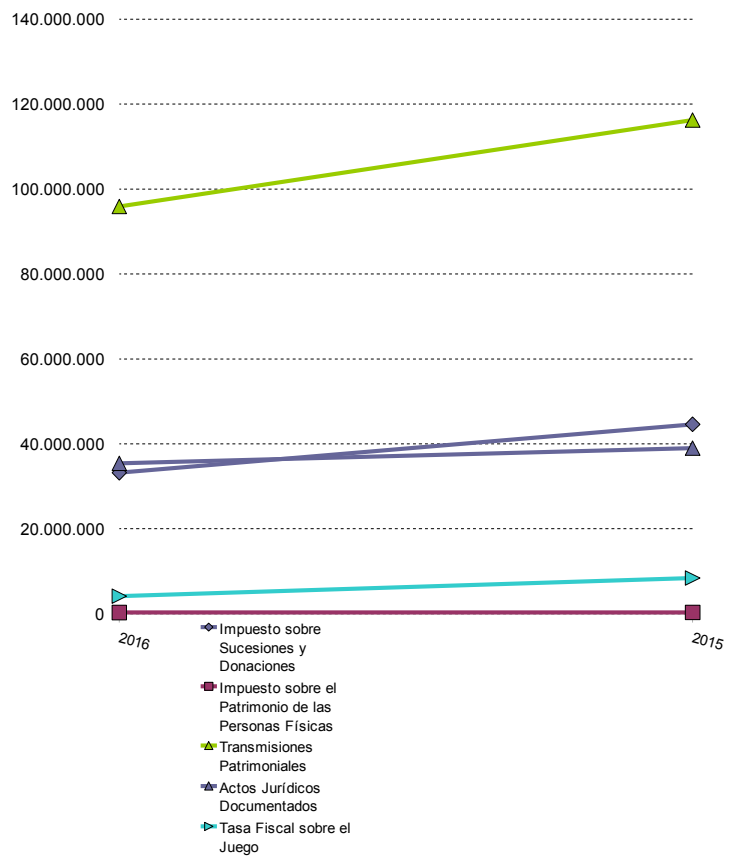


1.4. Detalle de la recaudación por las diferentes figuras tributarias cedidas de gestión propia

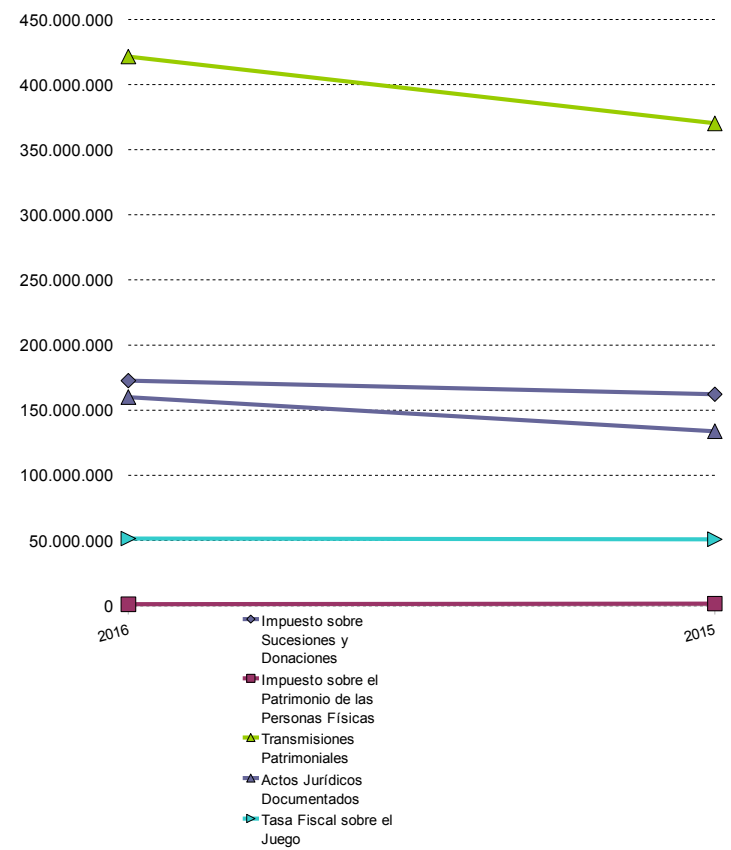
	RECAUDACIÓN MENSUAL			RECAUDACIÓN ACUMULADA		
	JUNIO			JUNIO		
	2016	2015	% 16/15	2016	2015	% 16/15
<b>IMPUESTOS DIRECTOS</b>						
Impuesto sobre Sucesiones y Donaciones	33.189.375	44.598.389	-25,58	172.726.660	162.279.698	6,44
Impuesto sobre el Patrimonio de las Personas Físicas	267.735	299.113	-10,49	1.069.738	1.537.209	-30,41
<b>TOTAL</b>	<b>33.457.110</b>	<b>44.897.502</b>	<b>-25,48</b>	<b>173.796.399</b>	<b>163.816.907</b>	<b>6,09</b>
<b>IMPUESTOS INDIRECTOS</b>						
Transmisiones Patrimoniales	95.901.689	116.248.646	-17,50	421.458.315	370.169.913	13,86
Actos Jurídicos Documentados	35.427.243	38.989.223	-9,14	160.129.002	133.905.601	19,58
Impuestos Extinguidos	0	0	-	52	0	-
<b>TOTAL</b>	<b>131.328.931</b>	<b>155.237.869</b>	<b>-15,40</b>	<b>581.587.368</b>	<b>504.075.514</b>	<b>15,38</b>
<b>TASAS</b>						
Tasa Fiscal sobre el Juego	4.125.605	8.378.952	-50,76	51.579.857	50.966.924	1,20
<b>TOTAL</b>	<b>4.125.605</b>	<b>8.378.952</b>	<b>-50,76</b>	<b>51.579.857</b>	<b>50.966.924</b>	<b>1,20</b>
<b>TOTAL RECAUDACIÓN</b>	<b>168.911.646</b>	<b>208.514.323</b>	<b>-18,99</b>	<b>806.963.623</b>	<b>718.859.345</b>	<b>12,26</b>

Cifras en euros

Recaudación mensual. Figuras tributarias cedidas de gestión propia



Recaudación acumulada. Figuras tributarias cedidas de gestión propia



1.5. Detalle de los ingresos por las diferentes figuras tributarias cedidas gestionadas por el Estado sujetas a liquidación

1.5.1. Recaudación de las entregas a cuenta

	RECAUDACIÓN MENSUAL			RECAUDACIÓN ACUMULADA		
	JUNIO			JUNIO		
	2016	2015	% 16/15	2016	2015	% 16/15
<b>IMPUESTOS DIRECTOS</b>						
Tarifa Autónoma del IRPF	364.980.638	348.310.065	4,79	2.189.883.825	2.089.860.390	4,79
<b>TOTAL</b>	<b>364.980.638</b>	<b>348.310.065</b>	<b>4,79</b>	<b>2.189.883.825</b>	<b>2.089.860.390</b>	<b>4,79</b>
<b>IMPUESTOS INDIRECTOS</b>						
Impuesto Valor Añadido	456.765.672	897.725.681	-49,12	2.740.594.030	2.527.404.944	8,44
Impuestos Especiales de Fabricación	175.281.593	169.474.954	3,43	1.051.689.560	1.016.849.725	3,43
Impuesto s/ Alcohol	6.682.827	6.321.148	5,72	40.096.960	37.926.885	5,72
Impuesto s/ Productos Intermedios	147.744	157.527	-6,21	886.465	945.160	-6,21
Impuesto s/ Cerveza	2.691.178	2.619.654	2,73	16.147.065	15.717.925	2,73
Impuesto s/ Lab. Tabaco	52.449.028	49.564.963	5,82	314.694.170	297.389.775	5,82
Impuesto s/ Hidrocarburos. Tarifa Autónoma	94.467.018	91.853.255	2,85	566.802.105	551.119.530	2,85
Impuesto s/ Electricidad	18.843.799	18.958.408	-0,60	113.062.795	113.750.450	-0,60
<b>TOTAL</b>	<b>632.047.265</b>	<b>1.067.200.635</b>	<b>-40,78</b>	<b>3.792.283.590</b>	<b>3.544.254.669</b>	<b>7,00</b>
<b>TOTAL RECAUDACIÓN</b>	<b>997.027.902</b>	<b>1.415.510.700</b>	<b>-29,56</b>	<b>5.982.167.415</b>	<b>5.634.115.059</b>	<b>6,18</b>

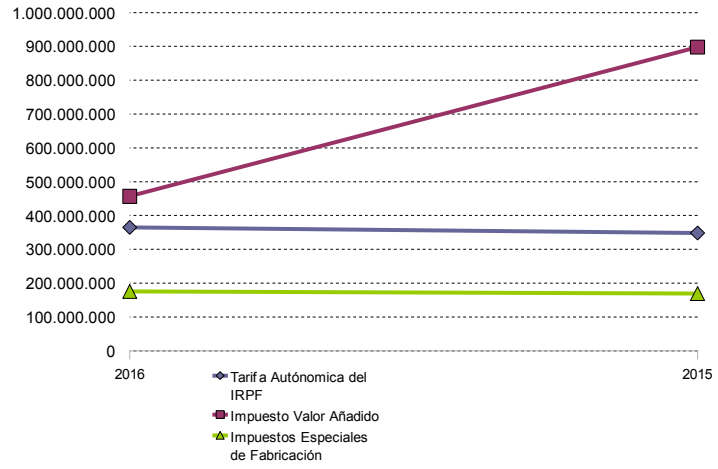
Cifras en euros

1.5.2. Recaudación por liquidaciones de años anteriores

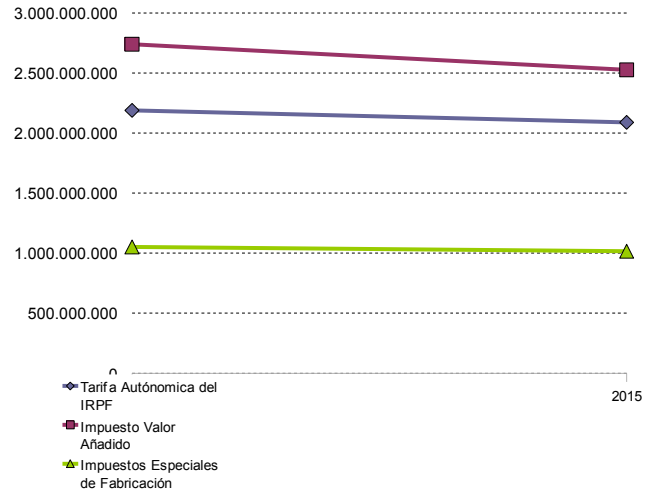
	RECAUDACIÓN MENSUAL			RECAUDACIÓN ACUMULADA		
	JUNIO			JUNIO		
	2016	2015	% 16/15	2016	2015	% 16/15
<b>IMPUESTOS DIRECTOS</b>						
Tarifa Autónoma del IRPF	-1.527.934	-1.527.934	0,00	-9.167.605	30.384.292	-130,17
<b>TOTAL</b>	<b>-1.527.934</b>	<b>-1.527.934</b>	<b>0,00</b>	<b>-9.167.605</b>	<b>30.384.292</b>	<b>-130,17</b>
<b>IMPUESTOS INDIRECTOS</b>						
Impuesto Valor Añadido	-4.593.430	-131.059.082	96,50	-27.560.579	-27.560.577	0,00
Impuestos Especiales de Fabricación	-192.722	-4.499.393	95,72	-1.156.333	-1.156.333	0,00
Impuesto s/ Alcohol	-29.049	-781.006	96,28	-174.294	-174.294	0,00
Impuesto s/ Productos Intermedios	-379	-10.183	96,28	-2.273	-2.273	0,00
Impuesto s/ Cerveza	-3.294	-74.804	95,60	-19.764	-19.764	0,00
Impuesto s/ Lab. Tabaco	-42.745	-970.672	95,60	-256.467	-256.467	0,00
Impuesto s/ Hidrocarburos. Tarifa Autónoma	-115.458	-2.621.891	95,60	-692.745	-692.745	0,00
Impuesto s/ Electricidad	-1.798	-40.837	95,60	-10.790	-10.790	0,00
<b>TOTAL</b>	<b>-4.786.152</b>	<b>-135.558.475</b>	<b>96,47</b>	<b>-28.716.912</b>	<b>-28.716.910</b>	<b>0,00</b>
<b>TOTAL RECAUDACIÓN</b>	<b>-6.314.086</b>	<b>-137.086.409</b>	<b>95,39</b>	<b>-37.884.517</b>	<b>1.667.382</b>	<b>-2.372,10</b>

Cifras en euros

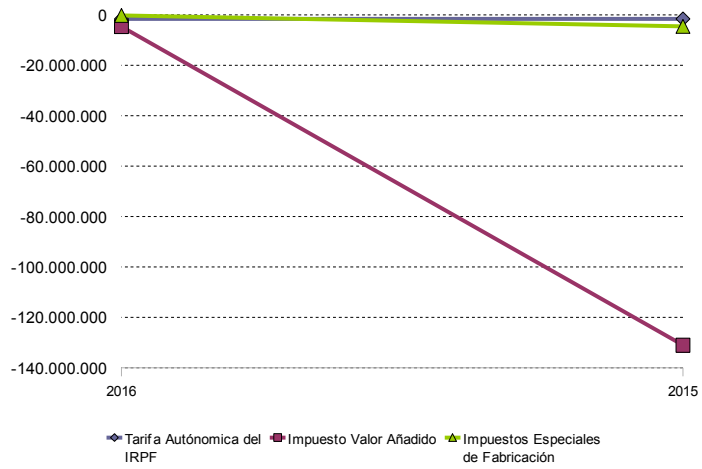
**Recaudación mensual.**  
Entregas a cuenta por las Figuras tributarias cedidas gestionadas por el Estado



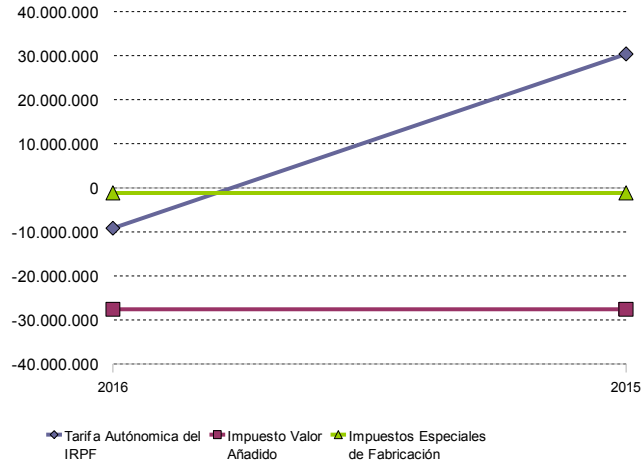
**Recaudación acumulada .**  
Entregas a cuenta por las Figuras tributarias cedidas gestionadas por el Estado



**Recaudación mensual por liquidaciones de años anteriores.**  
Figuras tributarias cedidas gestionadas por el Estado



**Recaudación acumulada por liquidaciones de años anteriores.**  
Figuras tributarias cedidas gestionadas por el Estado

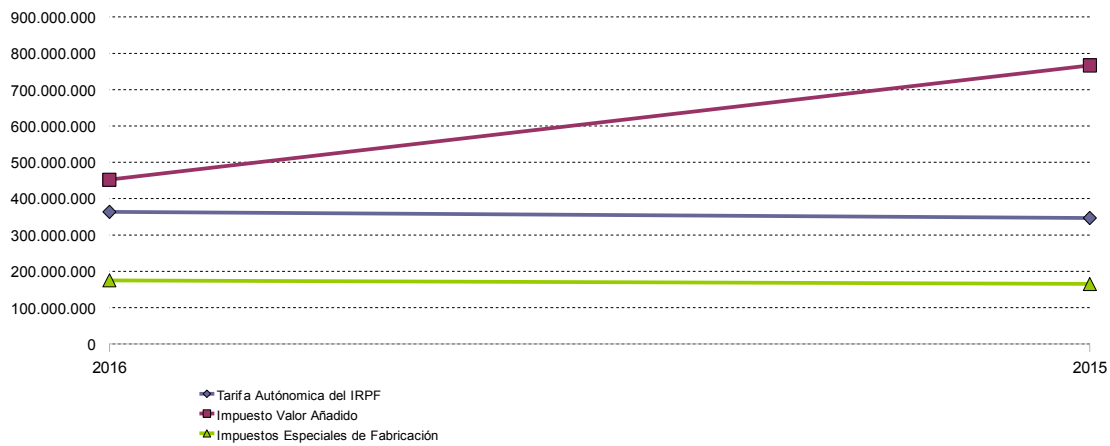


1.6. Detalle de la recaudación por las diferentes figuras tributarias cedidas gestionadas por el Estado. Entregas a cuenta del ejercicio corriente y Liquidaciones de años anteriores

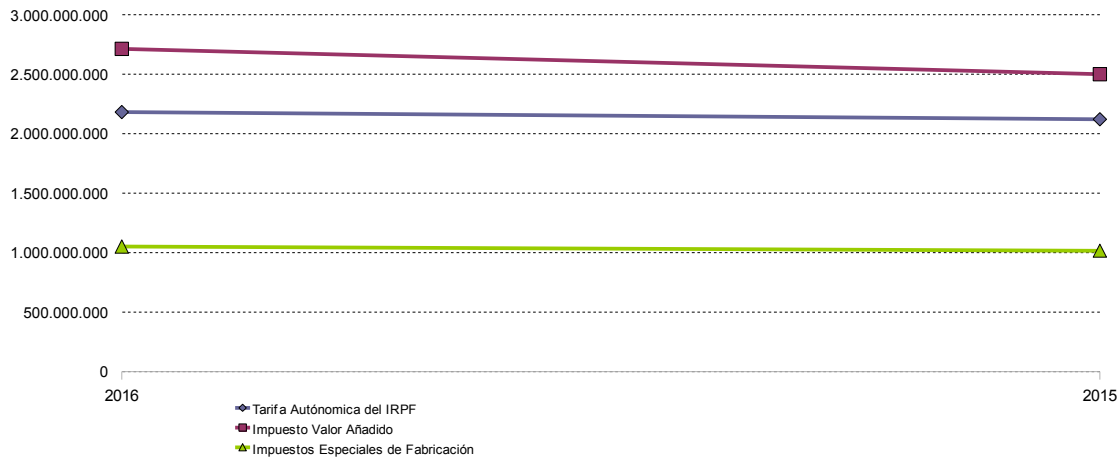
	RECAUDACIÓN MENSUAL			RECAUDACIÓN ACUMULADA		
	JUNIO			JUNIO		
	2016	2015	% 16/15	2016	2015	% 16/15
<b>IMPUESTOS DIRECTOS</b>						
Tarifa Autónoma del IRPF	363.452.703	346.782.131	4,81	2.180.716.220	2.120.244.682	2,85
<b>TOTAL</b>	<b>363.452.703</b>	<b>346.782.131</b>	<b>4,81</b>	<b>2.180.716.220</b>	<b>2.120.244.682</b>	<b>2,85</b>
<b>IMPUESTOS INDIRECTOS</b>						
Impuesto Valor Añadido	452.172.242	766.666.599	-41,02	2.713.033.451	2.499.844.367	8,53
Impuestos Especiales de Fabricación	175.088.871	164.975.561	6,13	1.050.533.227	1.015.693.392	3,43
Impuesto s/ Alcohol	6.653.778	5.540.141	20,10	39.922.666	37.752.591	5,75
Impuesto s/ Productos Intermedios	147.365	147.344	0,01	884.192	942.887	-6,23
Impuesto s/ Cerveza	2.687.883	2.544.851	5,62	16.127.301	15.698.161	2,73
Impuesto s/ Lab. Tabaco	52.406.284	48.594.290	7,84	314.437.703	297.133.308	5,82
Impuesto s/ Hidrocarburos. Tarifa Auto	94.351.560	89.231.364	5,74	566.109.360	550.426.785	2,85
Impuesto s/ Electricidad	18.842.001	18.917.571	-0,40	113.052.005	113.739.660	-0,60
<b>TOTAL</b>	<b>627.261.113</b>	<b>931.642.160</b>	<b>-32,67</b>	<b>3.763.566.677</b>	<b>3.515.537.759</b>	<b>7,06</b>
<b>TOTAL RECAUDACIÓN</b>	<b>990.713.816</b>	<b>1.278.424.291</b>	<b>-22,51</b>	<b>5.944.282.897</b>	<b>5.635.782.441</b>	<b>5,47</b>

Cifras en euros

Recaudación mensual por entregas a cuenta y liquidaciones de años anteriores. Figuras tributarias cedidas gestionadas por el Estado



Recaudación acumulada por entregas a cuenta y liquidaciones de años anteriores. Figuras tributarias cedidas gestionadas por el Estado

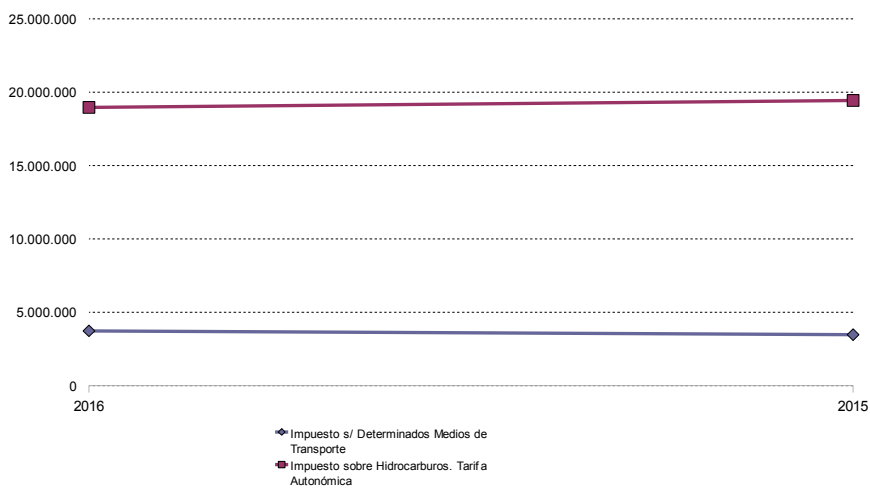


1.7. Detalle de la Recaudación de las diferentes figuras tributarias cedidas gestionadas por el Estado no sujetas a Liquidación

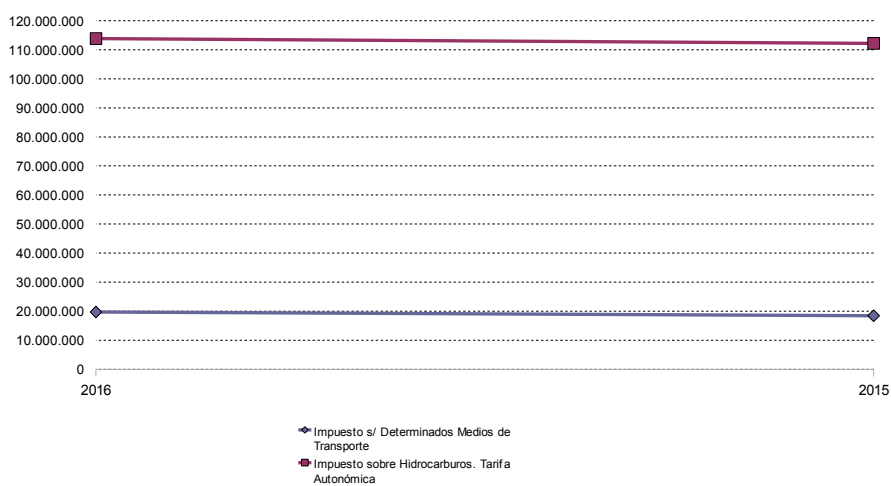
IMPUESTOS INDIRECTOS	RECAUDACIÓN MENSUAL			RECAUDACIÓN ACUMULADA		
	JUNIO			JUNIO		
	2016	2015	% 16/15	2016	2015	% 16/15
Impuesto s/ Determinados Medios de Transporte	3.726.460	3.468.127	7,45	19.714.310	18.442.339	6,90
Impuesto sobre Hidrocarburos. Tarifa Autonómica	18.963.847	19.426.317	-2,38	113.780.985	112.197.110	1,41
<b>TOTAL RECAUDACIÓN</b>	<b>22.690.307</b>	<b>22.894.444</b>	<b>-0,89</b>	<b>133.495.295</b>	<b>130.639.449</b>	<b>2,19</b>

Cifras en euros

Recaudación mensual de Figuras tributarias cedidas gestionadas por el Estado no sujetas a liquidación



Recaudación acumulada de Figuras tributarias cedidas gestionadas por el Estado no sujetas a liquidación





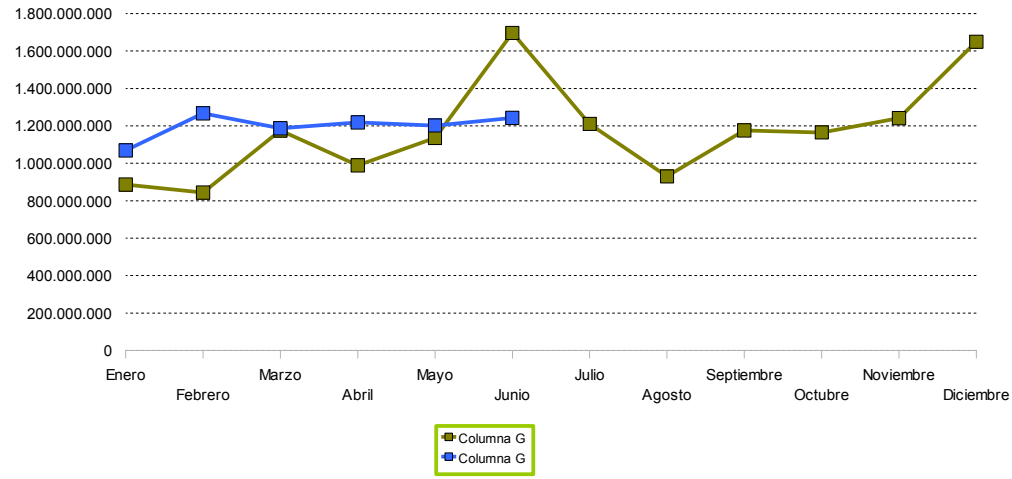
1.8. Recaudación mensual Homogénea\* por capítulos. Serie temporal 2016-2015.

	IMPUESTOS DIRECTOS	IMPUESTOS INDIRECTOS	TASAS	OTROS INGRESOS DE DERECHO PÚBLICO	TOTAL MENSUAL	TOTAL MENSUAL ACUMULADO
<b>2015</b>						
Enero	348.310.065	538.147.572	0	0	886.457.637	886.457.637
Febrero	348.310.065	495.410.807	0	0	843.720.872	1.730.178.509
Marzo	394.174.065	695.410.140	25.261.104	60.242.617	1.175.087.925	2.905.266.435
Abril	389.716.230	586.546.744	9.616.989	3.440.190	989.320.153	3.894.586.588
Mayo	400.486.271	673.293.862	21.242.051	41.265.924	1.136.288.109	5.030.874.696
Junio	395.478.312	1.248.537.125	17.103.734	35.756.867	1.696.876.038	6.727.750.734
Julio	373.019.056	771.260.598	34.668.500	31.865.020	1.210.813.174	7.938.563.909
Agosto	394.257.778	487.663.917	18.032.998	30.182.938	930.137.631	8.868.701.540
Septiembre	382.705.089	731.640.697	12.944.721	48.776.296	1.176.066.803	10.044.768.343
Octubre	377.702.000	694.946.125	36.825.756	55.549.698	1.165.023.579	11.209.791.922
Noviembre	472.811.160	724.700.976	9.200.402	34.995.358	1.241.707.896	12.451.499.818
Diciembre	420.470.473	1.129.648.932	43.192.836	56.631.079	1.649.943.320	14.101.443.138
<b>2016</b>						
Enero	370.507.678	694.187.049	4.232.177	42.266	1.068.969.170	1.068.969.170
Febrero	402.027.118	836.445.744	7.049.551	21.633.071	1.267.155.484	2.336.124.654
Marzo	402.419.929	747.072.216	7.923.674	30.040.950	1.187.456.770	3.523.581.424
Abril	399.087.970	752.827.680	31.373.784	35.576.354	1.218.865.788	4.742.447.212
Mayo	390.980.475	761.654.843	10.804.906	38.769.012	1.202.209.237	5.944.656.448
Junio	415.706.720	793.671.777	8.534.747	24.729.144	1.242.642.387	7.187.298.836

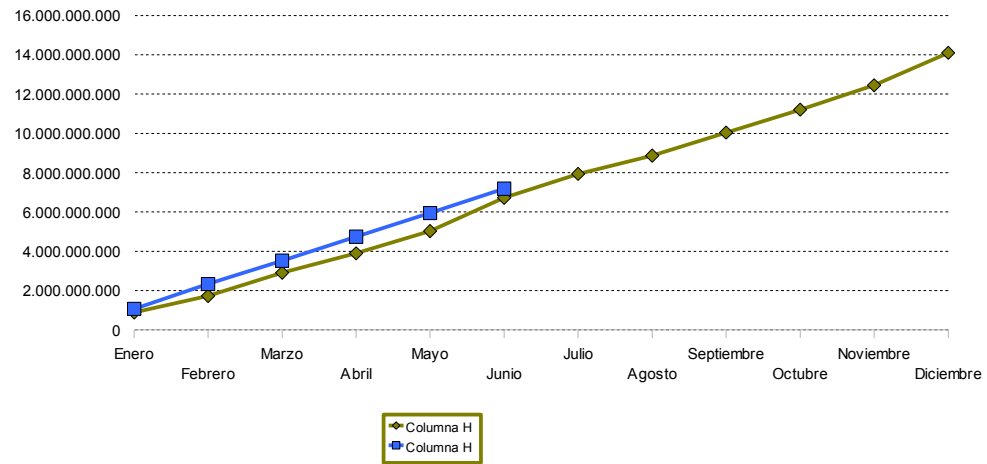
Cifras en euros

\*Nota: sin considerar las cantidades correspondientes a liquidaciones de ejercicios anteriores por las diferentes figuras tributarias cedidas gestionadas por el Estado

Recaudación mensual



Recaudación mensual acumulada



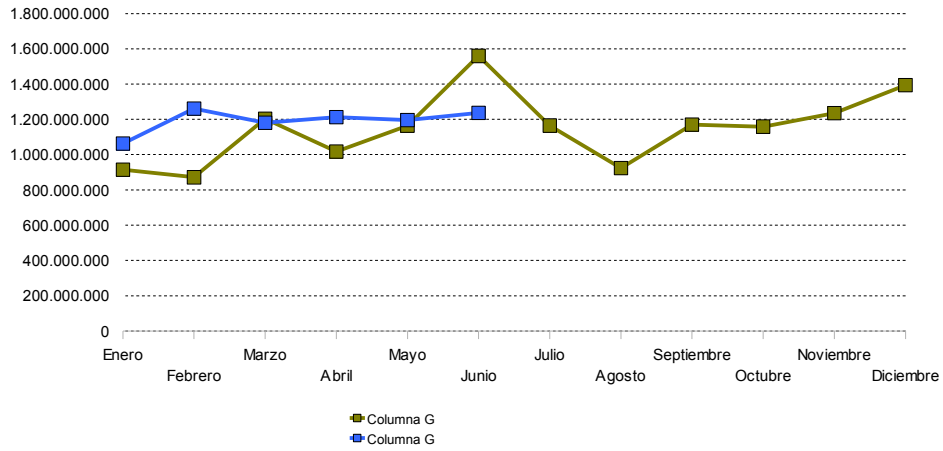
1.9. Recaudación mensual por capítulos. Serie temporal 2016-2015. \*\*

	IMPUESTOS DIRECTOS	IMPUESTOS INDIRECTOS	TASAS	OTROS INGRESOS DE DERECHO PÚBLICO	TOTAL MENSUAL	TOTAL MENSUAL ACUMULADO
<b>2015</b>						
Enero	354.692.510	559.652.307	0	0	914.344.818	914.344.818
Febrero	354.692.510	516.915.542	0	0	871.608.052	1.785.952.869
Marzo	400.556.510	716.914.875	25.261.104	60.242.617	1.202.975.105	2.988.927.975
Abril	396.098.676	608.051.479	9.616.989	3.440.190	1.017.207.333	4.006.135.308
Mayo	406.868.716	694.116.488	21.242.051	41.265.924	1.163.493.179	5.169.628.487
Junio	393.950.378	1.112.978.650	17.103.734	35.756.867	1.559.789.629	6.729.418.117
Julio	331.939.226	766.474.446	34.668.500	31.865.020	1.164.947.193	7.894.365.309
Agosto	392.729.844	482.877.765	18.032.998	30.182.938	923.823.546	8.818.188.855
Septiembre	381.177.155	726.854.545	12.944.721	48.776.296	1.169.752.718	9.987.941.573
Octubre	376.174.066	690.159.973	36.825.756	55.549.698	1.158.709.493	11.146.651.066
Noviembre	471.283.226	719.914.825	9.200.402	34.995.358	1.235.393.810	12.382.044.876
Diciembre	402.722.644	891.787.704	43.192.836	56.631.079	1.394.334.263	13.776.379.140
<b>2016</b>						
Enero	368.979.744	689.400.897	4.232.177	42.266	1.062.655.084	1.062.655.084
Febrero	400.499.184	831.659.592	7.049.551	21.633.071	1.260.841.398	2.323.496.482
Marzo	400.891.995	742.286.064	7.923.674	30.040.950	1.181.142.683	3.504.639.165
Abril	397.560.036	748.041.528	31.373.784	35.576.354	1.212.551.702	4.717.190.867
Mayo	389.452.541	756.868.691	10.804.906	38.769.012	1.195.895.151	5.913.086.017
Junio	414.178.786	788.885.625	8.534.747	24.729.144	1.236.328.301	7.149.414.319

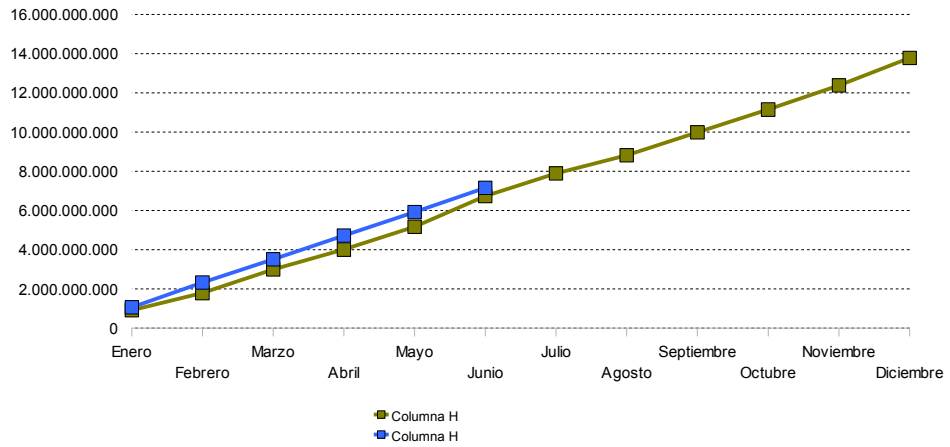
Cifras en euros

\*\*Nota: incluidas las cantidades correspondientes a liquidaciones de ejercicios anteriores por las diferentes figuras tributarias cedidas gestionadas por el Es

Recaudación mensual y Liquidación de años anteriores



Recaudación mensual acumulada y Liquidación de años anteriores



2. Recaudación Provincial de los Tributos gestionados por la Junta de Andalucía y sus Agencias Administrativas. Desglose por Conceptos

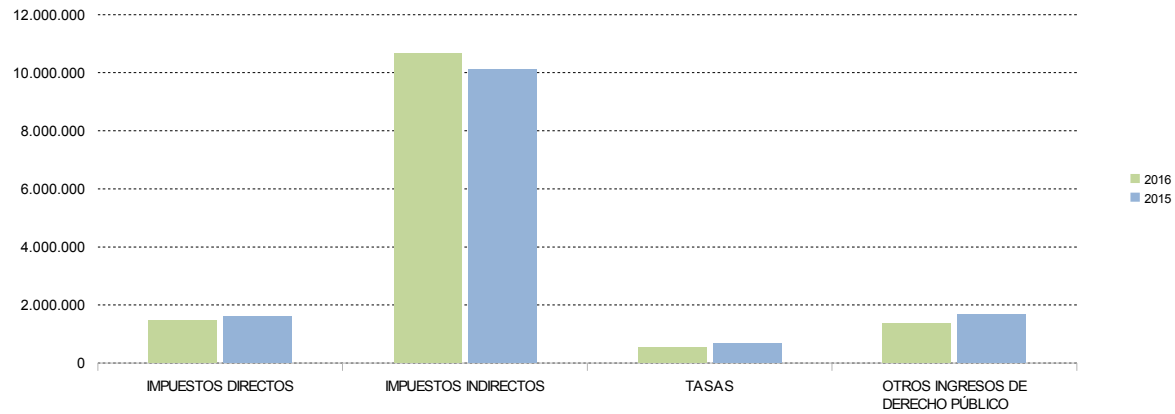
2.1. Almería. Recaudación mensual 2016-2015

	RECAUDACIÓN MENSUAL			RECAUDACIÓN ACUMULADA		
	JUNIO			JUNIO		
	2016	2015	% 16/15	2016	2015	% 16/15
<b>IMPUESTOS DIRECTOS</b>						
Impuesto sobre Sucesiones y Donaciones	1.456.765	1.589.271	-8,34	8.528.863	10.301.467	-17,21
Impuesto sobre el Patrimonio de las Personas Físicas	6.424	13.572	-52,66	125.261	124.295	0,78
Impuesto sobre Depósitos Bancarios	0	0	-	0	0	-
<b>TOTAL</b>	<b>1.463.189</b>	<b>1.602.842</b>	<b>-8,71</b>	<b>8.654.125</b>	<b>10.425.762</b>	<b>-16,99</b>
<b>IMPUESTOS INDIRECTOS</b>						
Transmisiones Patrimoniales	8.162.508	6.669.950	22,38	35.941.090	28.999.375	23,94
Actos Jurídicos Documentados	2.247.728	3.385.230	-33,60	13.901.707	13.019.127	6,78
Impuesto Actividades de Juego No Presenciales	0	0	-	0	0	-
Impuestos Ecológicos	265.036	64.171	313,01	1.481.850	652.355	127,15
Impuestos Extinguidos	0	0	-	0	0	-
Canon de Mejora	0	0	-	0	0	-
<b>TOTAL</b>	<b>10.675.272</b>	<b>10.119.351</b>	<b>5,49</b>	<b>51.324.648</b>	<b>42.670.857</b>	<b>20,28</b>
<b>TASAS</b>						
Tasa Fiscal sobre el Juego	258.927	193.365	33,91	3.787.854	3.593.870	5,40
Tasas Consejerías y Agencias	270.433	477.676	-43,39	1.150.306	1.182.903	-2,76
<b>TOTAL</b>	<b>529.360</b>	<b>671.041</b>	<b>-21,11</b>	<b>4.938.160</b>	<b>4.776.773</b>	<b>3,38</b>
<b>TOTAL RECAUDACIÓN</b>	<b>12.667.822</b>	<b>12.393.235</b>	<b>2,22</b>	<b>64.916.933</b>	<b>57.873.392</b>	<b>12,17</b>

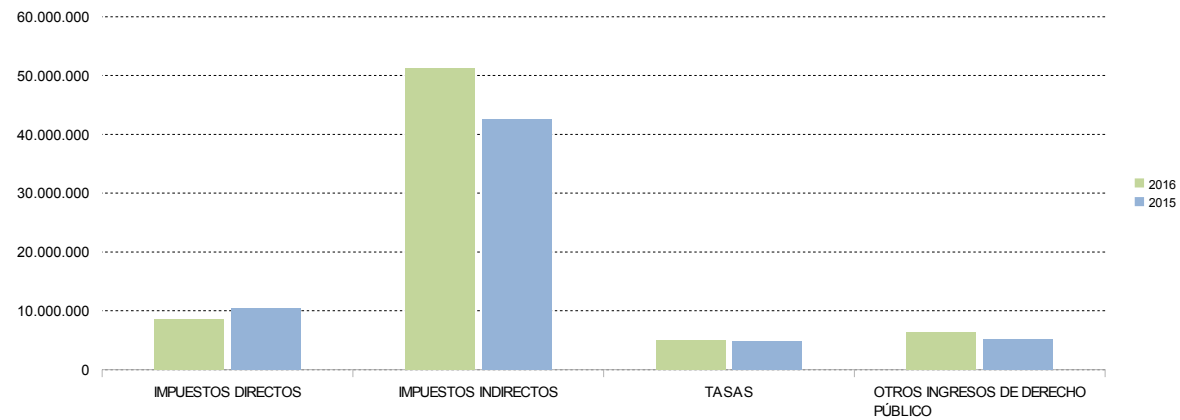
	RECAUDACIÓN MENSUAL			RECAUDACIÓN ACUMULADA		
	JUNIO			JUNIO		
	2016	2015	% 16/15	2016	2015	% 16/15
<b>OTROS INGRESOS DE DERECHO PÚBLICO</b>						
Otros Ingresos de Derecho Público	1.374.303	1.685.758	-18,48	6.278.253	5.110.768	22,84
<b>TOTAL RECAUDACIÓN</b>	<b>14.042.125</b>	<b>14.078.993</b>	<b>-0,26</b>	<b>71.195.186</b>	<b>62.984.160</b>	<b>13,04</b>

Cifras en euros

Almería. Recaudación mensual por conceptos



Almería. Recaudación acumulada por conceptos



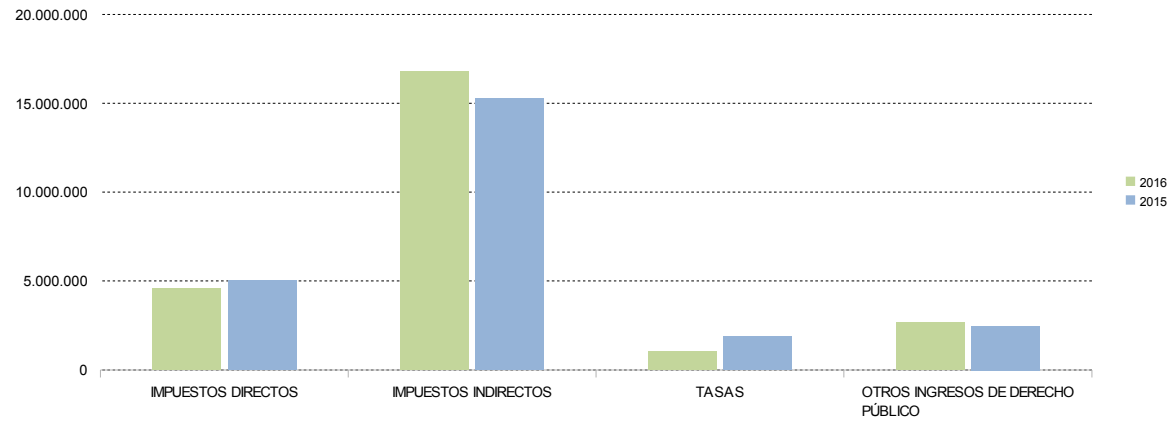
2.2. Cádiz. Recaudación mensual 2016-2015

	RECAUDACIÓN MENSUAL			RECAUDACIÓN ACUMULADA		
	JUNIO			JUNIO		
	2016	2015	% 16/15	2016	2015	% 16/15
<b>IMPUESTOS DIRECTOS</b>						
Impuesto sobre Sucesiones y Donaciones	4.510.129	4.974.862	-9,34	17.594.206	26.036.757	-32,43
Impuesto sobre el Patrimonio de las Personas Físicas	92.059	75.651	21,69	332.310	252.138	31,80
Impuesto sobre Depósitos Bancarios	0	0	-	0	0	-
<b>TOTAL</b>	<b>4.602.188</b>	<b>5.050.513</b>	<b>-8,88</b>	<b>17.926.516</b>	<b>26.288.895</b>	<b>-31,81</b>
<b>IMPUESTOS INDIRECTOS</b>						
Transmisiones Patrimoniales	12.899.674	10.908.118	18,26	54.252.155	38.766.415	39,95
Actos Jurídicos Documentados	3.846.883	4.341.306	-11,39	16.844.318	12.611.816	33,56
Impuesto Actividades de Juego No Presenciales	0	0	-	0	0	-
Impuestos Ecológicos	29.107	15.013	93,87	849.075	645.669	31,50
Impuestos Extinguidos	0	0	-	0	0	-
Canon de Mejora	0	0	-	0	0	-
<b>TOTAL</b>	<b>16.775.664</b>	<b>15.264.438</b>	<b>9,90</b>	<b>71.945.548</b>	<b>52.023.900</b>	<b>38,29</b>
<b>TASAS</b>						
Tasa Fiscal sobre el Juego	684.962	1.226.453	-44,15	8.089.088	8.807.008	-8,15
Tasas Consejerías y Agencias	338.381	636.022	-46,80	1.268.730	1.354.177	-6,31
<b>TOTAL</b>	<b>1.023.343</b>	<b>1.862.475</b>	<b>-45,05</b>	<b>9.357.818</b>	<b>10.161.184</b>	<b>-7,91</b>
<b>TOTAL RECAUDACIÓN</b>	<b>22.401.194</b>	<b>22.177.426</b>	<b>1,01</b>	<b>99.229.883</b>	<b>88.473.978</b>	<b>12,16</b>

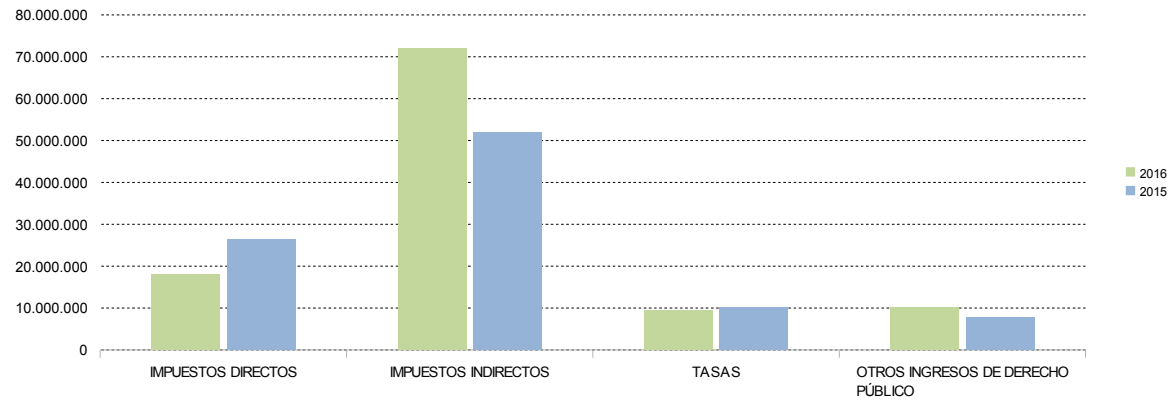
	RECAUDACIÓN MENSUAL			RECAUDACIÓN ACUMULADA		
	JUNIO			JUNIO		
	2016	2015	% 16/15	2016	2015	% 16/15
<b>OTROS INGRESOS DE DERECHO PÚBLICO</b>						
Otros Ingresos de Derecho Público	2.687.321	2.468.041	8,88	10.054.925	7.830.749	28,40
<b>TOTAL RECAUDACIÓN</b>	<b>25.088.515</b>	<b>24.645.467</b>	<b>1,80</b>	<b>109.284.807</b>	<b>96.304.727</b>	<b>13,48</b>

Cifras en euros

**Cádiz. Recaudación mensual por conceptos**



**Cádiz. Recaudación acumulada por conceptos**





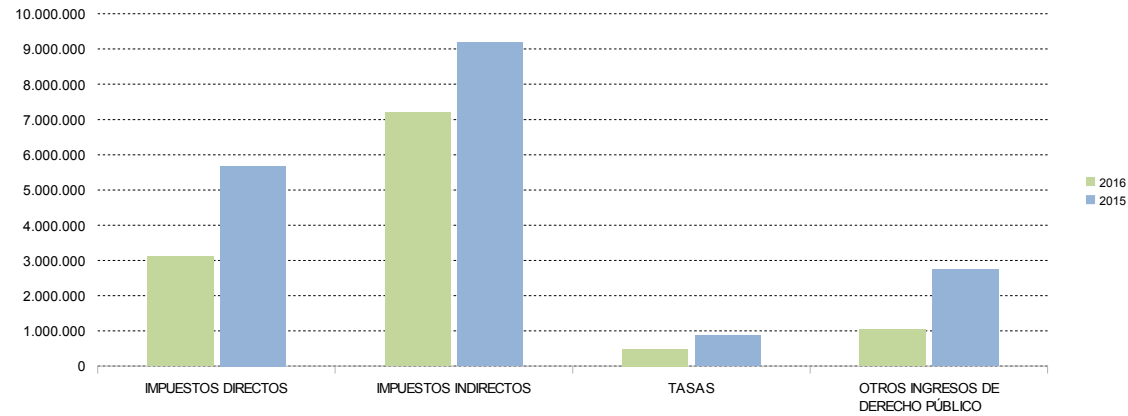
2.3. Córdoba. Recaudación mensual 2016-2015

	RECAUDACIÓN MENSUAL			RECAUDACIÓN ACUMULADA		
	JUNIO			JUNIO		
	2016	2015	% 16/15	2016	2015	% 16/15
<b>IMPUESTOS DIRECTOS</b>						
Impuesto sobre Sucesiones y Donaciones	3.106.608	5.652.608	-45,04	20.454.799	13.858.157	47,60
Impuesto sobre el Patrimonio de las Personas Físicas	0	28.969	-100,00	-67.738	38.863	-274,30
Impuesto sobre Depósitos Bancarios	0	0	-	0	0	-
<b>TOTAL</b>	<b>3.106.608</b>	<b>5.681.577</b>	<b>-45,32</b>	<b>20.387.061</b>	<b>13.897.020</b>	<b>46,70</b>
<b>IMPUESTOS INDIRECTOS</b>						
Transmisiones Patrimoniales	4.656.404	6.918.277	-32,69	23.638.003	20.877.586	13,22
Actos Jurídicos Documentados	2.554.042	2.251.321	13,45	12.151.159	10.192.698	19,21
Impuesto Actividades de Juego No Presenciales	0	0	-	0	0	-
Impuestos Ecológicos	2	8.844	-99,98	150.014	78.542	91,00
Impuestos Extinguidos	0	0	-	0	0	-
Canon de Mejora	0	0	-	0	0	-
<b>TOTAL</b>	<b>7.210.449</b>	<b>9.178.442</b>	<b>-21,44</b>	<b>35.939.177</b>	<b>31.148.826</b>	<b>15,38</b>
<b>TASAS</b>						
Tasa Fiscal sobre el Juego	252.166	249.072	1,24	3.624.907	3.551.885	2,06
Tasas Consejerías y Agencias	235.773	621.657	-62,07	1.294.011	1.341.501	-3,54
<b>TOTAL</b>	<b>487.939</b>	<b>870.729</b>	<b>-43,96</b>	<b>4.918.918</b>	<b>4.893.386</b>	<b>0,52</b>
<b>TOTAL RECAUDACIÓN</b>	<b>10.804.996</b>	<b>15.730.747</b>	<b>-31,31</b>	<b>61.245.156</b>	<b>49.939.232</b>	<b>22,64</b>

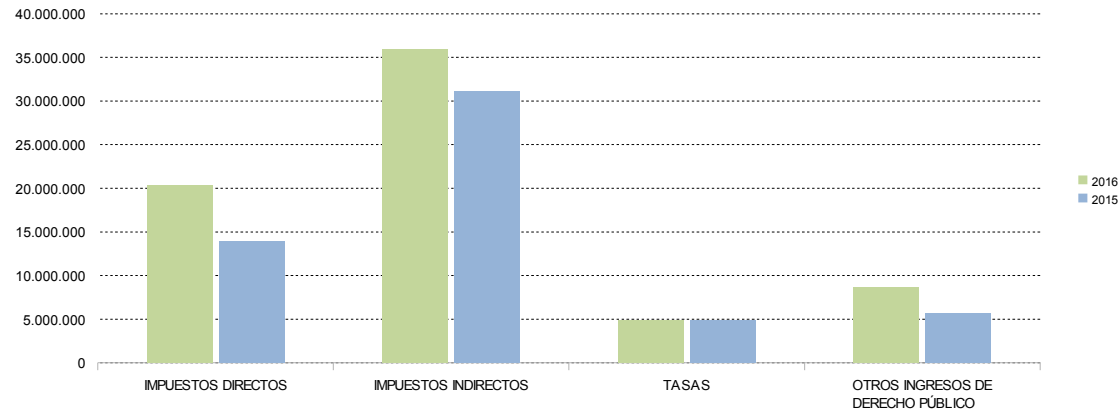
	RECAUDACIÓN MENSUAL			RECAUDACIÓN ACUMULADA		
	JUNIO			JUNIO		
	2016	2015	% 16/15	2016	2015	% 16/15
<b>OTROS INGRESOS DE DERECHO PÚBLICO</b>						
Otros Ingresos de Derecho Público	1.040.316	2.751.201	-62,19	8.680.052	5.651.794	53,58
<b>TOTAL RECAUDACIÓN</b>	<b>11.845.313</b>	<b>18.481.948</b>	<b>-35,91</b>	<b>69.925.208</b>	<b>55.591.026</b>	<b>25,79</b>

Cifras en euros

Córdoba. Recaudación mensual por conceptos



Córdoba. Recaudación acumulada por conceptos



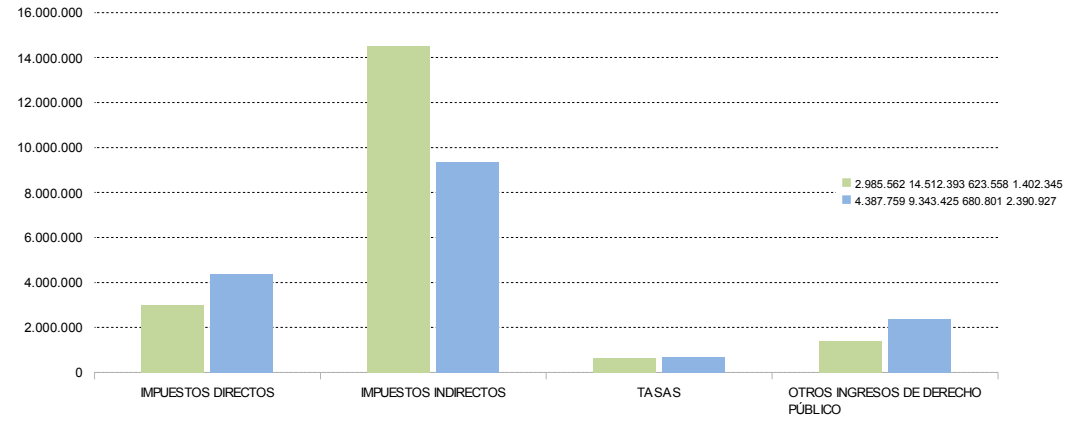
2.4. Granada. Recaudación mensual 2016-2015

	RECAUDACIÓN MENSUAL			RECAUDACIÓN ACUMULADA		
	JUNIO			JUNIO		
	2016	2015	% 16/15	2016	2015	% 16/15
<b>IMPUESTOS DIRECTOS</b>						
Impuesto sobre Sucesiones y Donaciones	2.974.614	4.383.202	-32,14	19.336.654	19.073.915	1,38
Impuesto sobre el Patrimonio de las Personas Físicas	10.948	4.557	140,23	82.740	56.557	46,30
Impuesto sobre Depósitos Bancarios	0	0	-	0	0	-
<b>TOTAL</b>	<b>2.985.562</b>	<b>4.387.759</b>	<b>-31,96</b>	<b>19.419.394</b>	<b>19.130.472</b>	<b>1,51</b>
<b>IMPUESTOS INDIRECTOS</b>						
Transmisiones Patrimoniales	10.191.963	6.976.533	46,09	40.735.535	32.977.955	23,52
Actos Jurídicos Documentados	4.316.243	2.362.248	82,72	17.196.745	11.440.037	50,32
Impuesto Actividades de Juego No Presenciales	0	0	-	0	0	-
Impuestos Ecológicos	4.188	4.645	-9,83	85.575	70.156	21,98
Impuestos Extinguidos	0	0	-	0	0	-
Canon de Mejora	0	0	-	0	0	-
<b>TOTAL</b>	<b>14.512.393</b>	<b>9.343.425</b>	<b>55,32</b>	<b>58.017.856</b>	<b>44.488.148</b>	<b>30,41</b>
<b>TASAS</b>						
Tasa Fiscal sobre el Juego	274.310	196.462	39,63	3.785.288	3.498.520	8,20
Tasas Consejerías y Agencias	349.248	484.339	-27,89	1.438.860	1.507.161	-4,53
<b>TOTAL</b>	<b>623.558</b>	<b>680.801</b>	<b>-8,41</b>	<b>5.224.148</b>	<b>5.005.681</b>	<b>4,36</b>
<b>TOTAL RECAUDACIÓN</b>	<b>18.121.513</b>	<b>14.411.985</b>	<b>25,74</b>	<b>82.661.398</b>	<b>68.624.301</b>	<b>20,45</b>

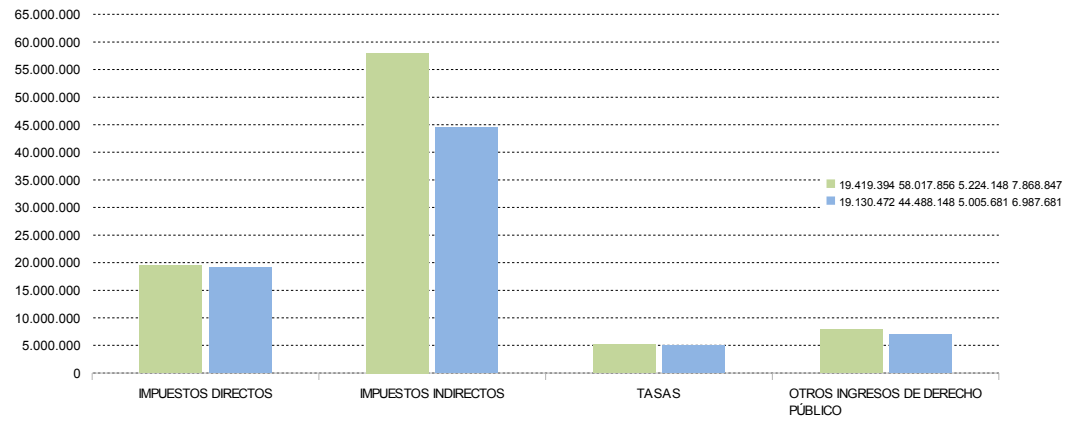
	RECAUDACIÓN MENSUAL			RECAUDACIÓN ACUMULADA		
	JUNIO			JUNIO		
	2016	2015	% 16/15	2016	2015	% 16/15
<b>OTROS INGRESOS DE DERECHO PÚBLICO</b>						
Otros Ingresos de Derecho Público	1.402.345	2.390.927	-41,35	7.868.847	6.987.681	12,61
<b>TOTAL RECAUDACIÓN</b>	<b>19.523.858</b>	<b>16.802.912</b>	<b>16,19</b>	<b>90.530.245</b>	<b>75.611.982</b>	<b>19,73</b>

Cifras en euros

**Granada. Recaudación mensual por conceptos**



**Granada. Recaudación acumulada por conceptos**



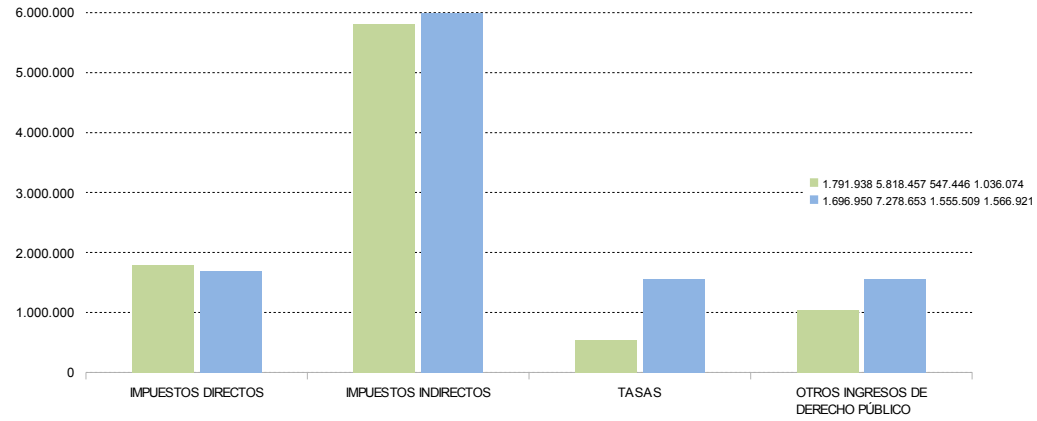
2.5. Huelva. Recaudación mensual 2016-2015

	RECAUDACIÓN MENSUAL			RECAUDACIÓN ACUMULADA		
	JUNIO			JUNIO		
	2016	2015	% 16/15	2016	2015	% 16/15
<b>IMPUESTOS DIRECTOS</b>						
Impuesto sobre Sucesiones y Donaciones	1.788.487	1.696.950	5,39	5.847.098	6.118.812	-4,44
Impuesto sobre el Patrimonio de las Personas Físicas	3.451	0	-	52.001	28.296	83,78
Impuesto sobre Depósitos Bancarios	0	0	-	0	0	-
<b>TOTAL</b>	<b>1.791.938</b>	<b>1.696.950</b>	<b>5,60</b>	<b>5.899.099</b>	<b>6.147.107</b>	<b>-4,03</b>
<b>IMPUESTOS INDIRECTOS</b>						
Transmisiones Patrimoniales	3.644.380	4.825.423	-24,48	17.254.618	15.711.188	9,82
Actos Jurídicos Documentados	2.174.169	2.110.552	3,01	8.115.669	4.431.905	83,12
Impuesto Actividades de Juego No Presenciales	0	0	-	0	0	-
Impuestos Ecológicos	-91	342.679	-100,03	814.401	773.799	5,25
Impuestos Extinguidos	0	0	-	0	0	-
Canon de Mejora	0	0	-	0	0	-
<b>TOTAL</b>	<b>5.818.457</b>	<b>7.278.653</b>	<b>-20,06</b>	<b>26.184.688</b>	<b>20.916.892</b>	<b>25,18</b>
<b>TASAS</b>						
Tasa Fiscal sobre el Juego	431.264	1.296.403	-66,73	4.585.343	4.845.135	-5,36
Tasas Consejerías y Agencias	116.182	259.107	-55,16	726.721	746.630	-2,67
<b>TOTAL</b>	<b>547.446</b>	<b>1.555.509</b>	<b>-64,81</b>	<b>5.312.064</b>	<b>5.591.766</b>	<b>-5,00</b>
<b>TOTAL RECAUDACIÓN</b>	<b>8.157.841</b>	<b>10.531.113</b>	<b>-22,54</b>	<b>37.395.851</b>	<b>32.655.765</b>	<b>14,52</b>

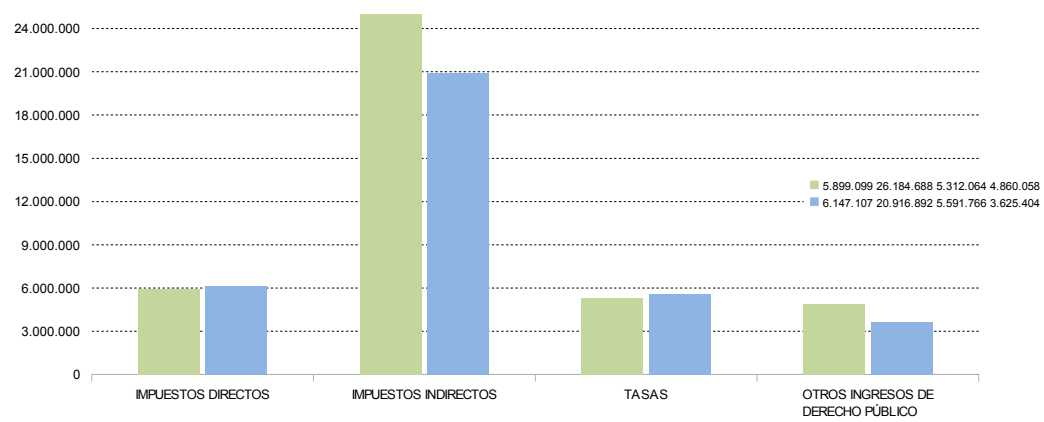
	RECAUDACIÓN MENSUAL			RECAUDACIÓN ACUMULADA		
	JUNIO			JUNIO		
	2016	2015	% 16/15	2016	2015	% 16/15
<b>OTROS INGRESOS DE DERECHO PÚBLICO</b>						
Otros Ingresos de Derecho Público	1.036.074	1.566.921	-33,88	4.860.058	3.625.404	34,06
<b>TOTAL RECAUDACIÓN</b>	<b>9.193.915</b>	<b>12.098.034</b>	<b>-24,00</b>	<b>42.255.909</b>	<b>36.281.170</b>	<b>16,47</b>

Cifras en euros

Huelva. Recaudación mensual por conceptos



Huelva. Recaudación acumulada por conceptos



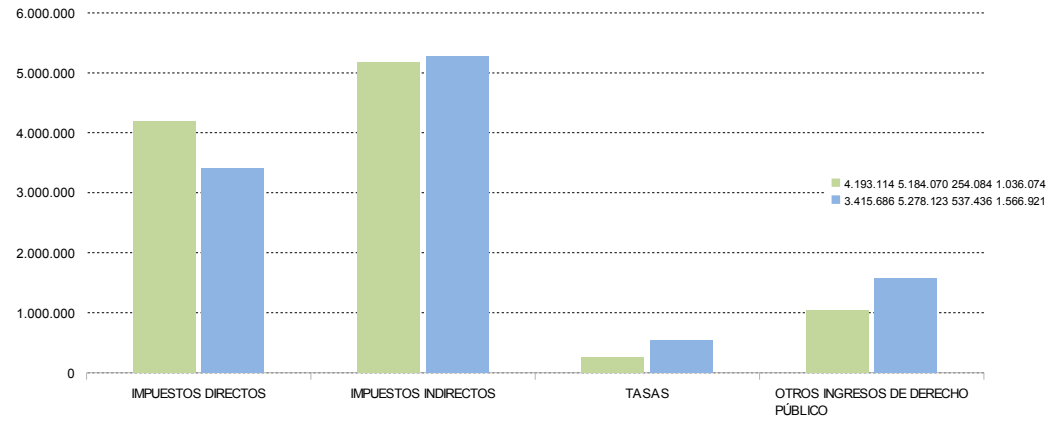
2.6. Jaén. Recaudación mensual 2016-2015

	RECAUDACIÓN MENSUAL			RECAUDACIÓN ACUMULADA		
	JUNIO			JUNIO		
	2016	2015	% 16/15	2016	2015	% 16/15
<b>IMPUESTOS DIRECTOS</b>						
Impuesto sobre Sucesiones y Donaciones	4.186.609	3.414.661	22,61	15.540.281	11.430.021	35,96
Impuesto sobre el Patrimonio de las Personas Físicas	6.505	1.025	534,79	11.805	79.377	-85,13
Impuesto sobre Depósitos Bancarios	0	0	-	0	0	-
<b>TOTAL</b>	<b>4.193.114</b>	<b>3.415.686</b>	<b>22,76</b>	<b>15.552.086</b>	<b>11.509.397</b>	<b>35,13</b>
<b>IMPUESTOS INDIRECTOS</b>						
Transmisiones Patrimoniales	3.895.578	4.133.081	-5,75	18.978.082	16.452.353	15,35
Actos Jurídicos Documentados	1.288.428	1.123.066	14,72	6.087.850	5.274.509	15,42
Impuesto Actividades de Juego No Presenciales	0	0	-	0	0	-
Impuestos Ecológicos	64	21.976	-99,71	119.776	42.016	185,07
Impuestos Extinguidos	0	0	-	0	0	-
Canon de Mejora	0	0	-	0	0	-
<b>TOTAL</b>	<b>5.184.070</b>	<b>5.278.123</b>	<b>-1,78</b>	<b>25.185.708</b>	<b>21.768.878</b>	<b>15,70</b>
<b>TASAS</b>						
Tasa Fiscal sobre el Juego	45.252	56.302	-19,63	2.250.083	2.176.004	3,40
Tasas Consejerías y Agencias	208.833	481.134	-56,60	1.034.318	1.162.809	-11,05
<b>TOTAL</b>	<b>254.084</b>	<b>537.436</b>	<b>-52,72</b>	<b>3.284.401</b>	<b>3.338.813</b>	<b>-1,63</b>
<b>TOTAL RECAUDACIÓN</b>	<b>9.631.268</b>	<b>9.231.245</b>	<b>4,33</b>	<b>44.022.196</b>	<b>36.617.088</b>	<b>20,22</b>

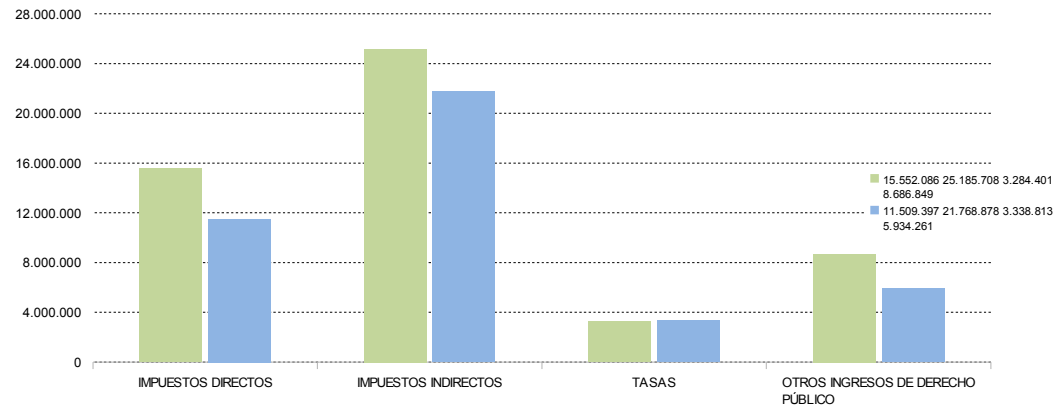
	RECAUDACIÓN MENSUAL			RECAUDACIÓN ACUMULADA		
	JUNIO			JUNIO		
	2016	2015	% 16/15	2016	2015	% 16/15
<b>OTROS INGRESOS DE DERECHO PÚBLICO</b>						
Otros Ingresos de Derecho Público	1.036.074	1.566.921	-33,88	8.686.849	5.934.261	46,38
<b>TOTAL RECAUDACIÓN</b>	<b>10.667.342</b>	<b>10.798.166</b>	<b>-1,21</b>	<b>52.709.045</b>	<b>42.551.350</b>	<b>23,87</b>

Cifras en euros

Jaén. Recaudación mensual por conceptos



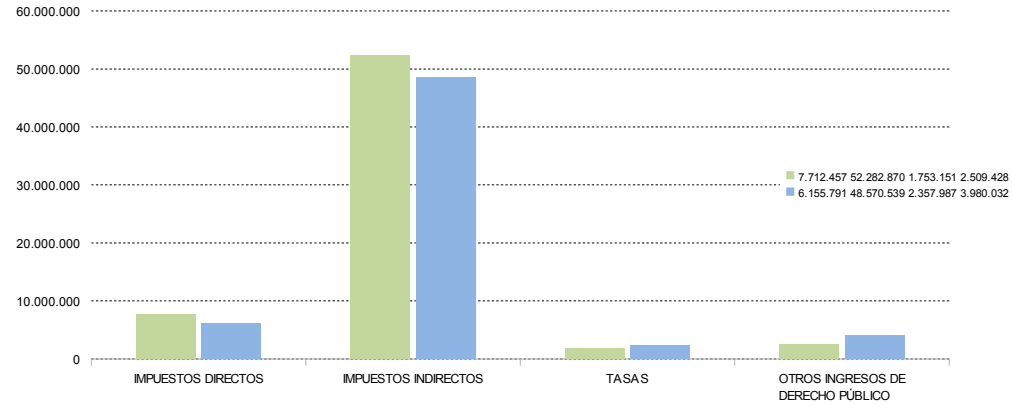
Jaén. Recaudación acumulada por conceptos



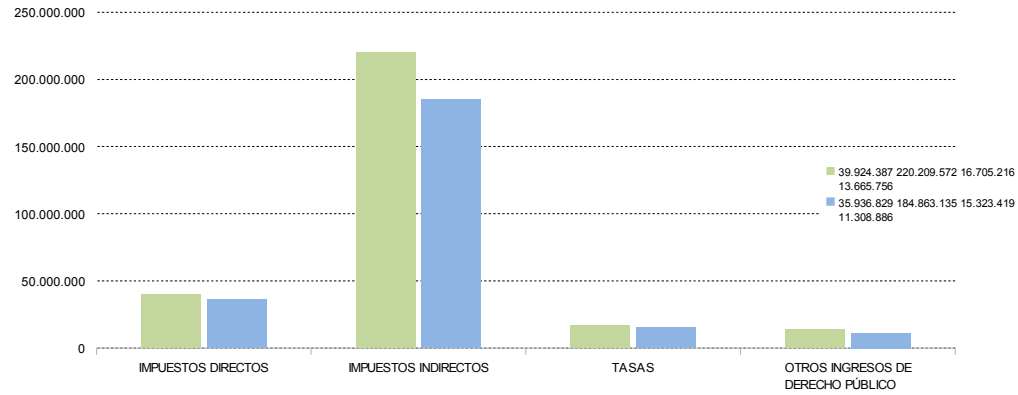




**Málaga. Recaudación mensual por conceptos**



**Málaga. Recaudación acumulada por conceptos**



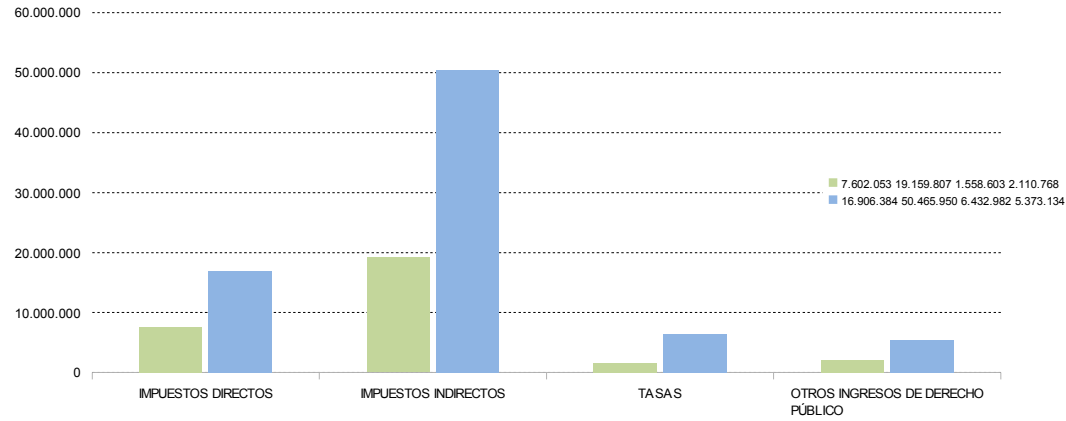
2.8. Sevilla. Recaudación mensual 2016-2015

	RECAUDACIÓN MENSUAL			RECAUDACIÓN ACUMULADA		
	JUNIO			JUNIO		
	2016	2015	% 16/15	2016	2015	% 16/15
<b>IMPUESTOS DIRECTOS</b>						
Impuesto sobre Sucesiones y Donaciones	7.585.967	16.878.102	-55,05	46.000.579	40.384.586	13,91
Impuesto sobre el Patrimonio de las Personas Físicas	16.086	28.282	-43,12	33.152	96.839	-65,77
Impuesto sobre Depósitos Bancarios	0	0	-	0	0	-
<b>TOTAL</b>	<b>7.602.053</b>	<b>16.906.384</b>	<b>-55,03</b>	<b>46.033.731</b>	<b>40.481.425</b>	<b>13,72</b>
<b>IMPUESTOS INDIRECTOS</b>						
Transmisiones Patrimoniales	11.582.151	40.023.898	-71,06	59.135.490	71.008.822	-16,72
Actos Jurídicos Documentados	7.587.492	10.403.661	-27,07	36.279.569	37.341.375	-2,84
Impuesto Actividades de Juego No Presenciales	0	0	-	0	0	-
Impuestos Ecológicos	-9.836	38.391	-125,62	895.735	372.752	140,30
Impuestos Extinguidos	0	0	-	52	0	-
Canon de Mejora	0	0	-	0	0	-
<b>TOTAL</b>	<b>19.159.807</b>	<b>50.465.950</b>	<b>-62,03</b>	<b>96.310.846</b>	<b>108.722.948</b>	<b>-11,42</b>
<b>TASAS</b>						
Tasa Fiscal sobre el Juego	867.744	3.565.131	-75,66	10.829.552	11.366.371	-4,72
Tasas Consejerías y Agencias	690.859	2.867.850	-75,91	3.006.808	4.021.651	-25,23
<b>TOTAL</b>	<b>1.558.603</b>	<b>6.432.982</b>	<b>-75,77</b>	<b>13.836.360</b>	<b>15.388.022</b>	<b>-10,08</b>
<b>TOTAL RECAUDACIÓN</b>	<b>28.320.463</b>	<b>73.805.316</b>	<b>-61,63</b>	<b>156.180.936</b>	<b>164.592.396</b>	<b>-5,11</b>

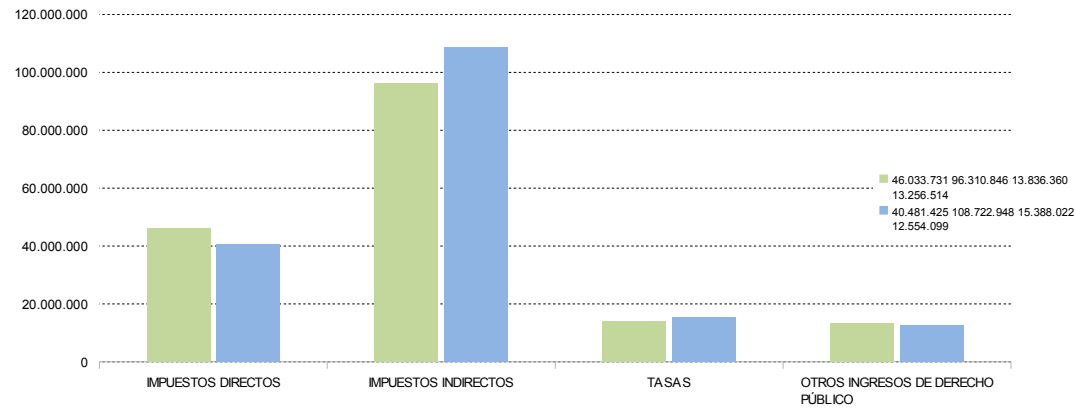
	RECAUDACIÓN MENSUAL			RECAUDACIÓN ACUMULADA		
	JUNIO			JUNIO		
	2016	2015	% 16/15	2016	2015	% 16/15
<b>OTROS INGRESOS DE DERECHO PÚBLICO</b>						
Otros Ingresos de Derecho Público	2.110.768	5.373.134	-60,72	13.256.514	12.554.099	5,60
<b>TOTAL RECAUDACIÓN</b>	<b>30.431.231</b>	<b>79.178.450</b>	<b>-61,57</b>	<b>169.437.450</b>	<b>177.146.495</b>	<b>-4,35</b>

Cifras en euros

Sevilla. Recaudación mensual por conceptos

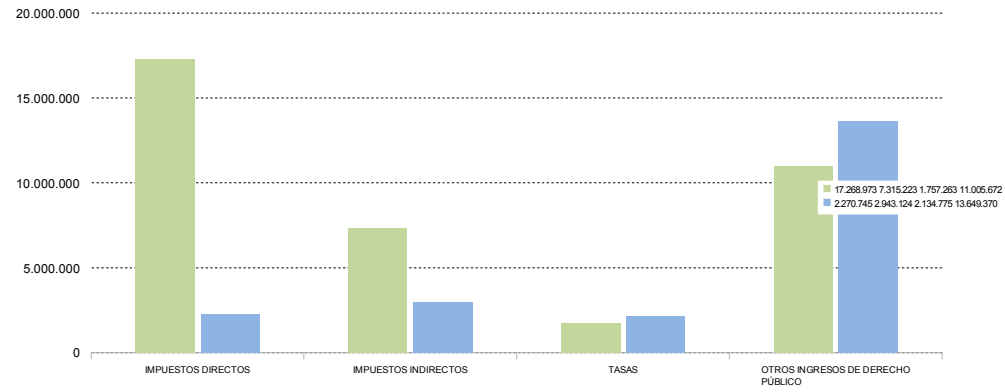


Sevilla. Recaudación acumulada por conceptos

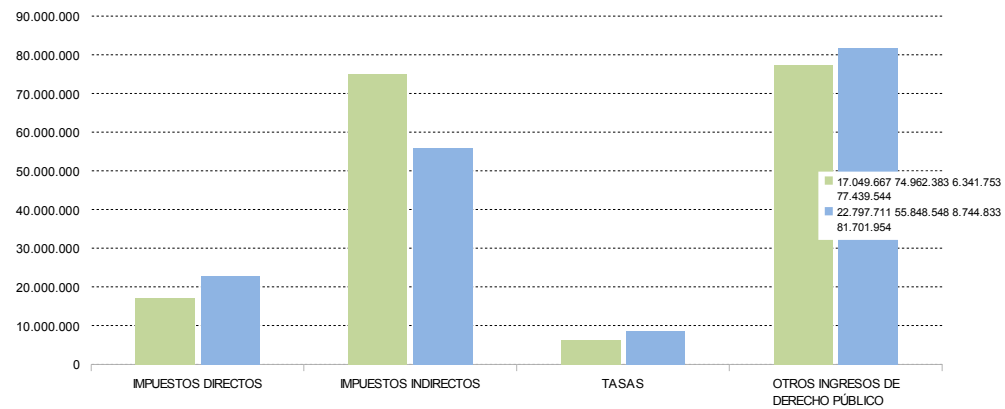




Servicios Centrales. Recaudación mensual por conceptos



Servicios Centrales. Recaudación acumulada por conceptos



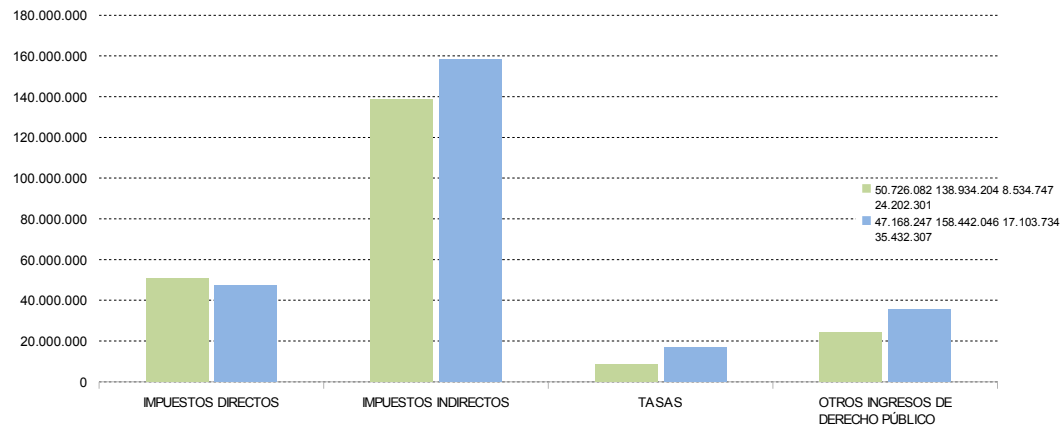
2.10. Recaudación total de los Tributos gestionados por la Junta de Andalucía, Agencias Administrativas y Agencias de Régimen Especial. Desglose por Conceptos

	RECAUDACIÓN MENSUAL			RECAUDACIÓN ACUMULADA		
	JUNIO			JUNIO		
	2016	2015	% 16/15	2016	2015	% 16/15
<b>IMPUESTOS DIRECTOS</b>						
Impuesto sobre Sucesiones y Donaciones	33.189.375	44.598.389	-25,58	172.726.660	162.279.698	6,44
Impuesto sobre el Patrimonio de las Personas Físicas	267.735	299.113	-10,49	1.069.738	1.537.209	-30,41
Impuesto sobre Depósitos Bancarios	17.268.973	2.270.745	660,50	17.049.667	22.797.711	-25,21
<b>TOTAL</b>	<b>50.726.082</b>	<b>47.168.247</b>	<b>7,54</b>	<b>190.846.065</b>	<b>186.614.618</b>	<b>2,27</b>
<b>IMPUESTOS INDIRECTOS</b>						
Transmisiones Patrimoniales	95.901.689	116.248.646	-17,50	421.458.315	370.169.913	13,86
Actos Jurídicos Documentados	35.427.243	38.989.223	-9,14	160.129.002	133.905.601	19,58
Impuesto Actividades de Juego No Presenciales	6.277.721	2.751	228.125,99	6.820.349	4.035.586	69,01
Impuestos Ecológicos	290.050	522.870	-44,53	4.505.832	2.789.887	61,51
Impuestos Extinguidos	0	0	-	52	0	-
Canon de Mejora	1.037.502	2.678.557	-61,27	67.166.876	51.551.145	30,29
<b>TOTAL</b>	<b>138.934.204</b>	<b>158.442.046</b>	<b>-12,31</b>	<b>660.080.425</b>	<b>562.452.132</b>	<b>17,36</b>
<b>TASAS</b>						
Tasa Fiscal sobre el Juego	4.125.605	8.378.952	-50,76	51.579.857	50.966.924	1,20
Tasas Consejerías y Agencias	4.409.142	8.724.782	-49,46	18.338.983	22.256.954	-17,60
<b>TOTAL</b>	<b>8.534.747</b>	<b>17.103.734</b>	<b>-50,10</b>	<b>69.918.839</b>	<b>73.223.878</b>	<b>-4,51</b>
<b>TOTAL RECAUDACIÓN</b>	<b>198.195.034</b>	<b>222.714.027</b>	<b>-11,01</b>	<b>920.845.329</b>	<b>822.290.629</b>	<b>11,99</b>

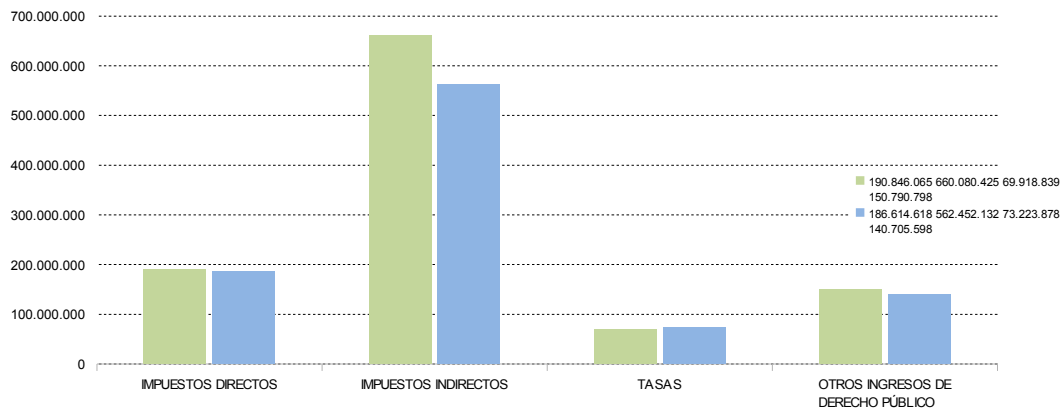
	RECAUDACIÓN MENSUAL			RECAUDACIÓN ACUMULADA		
	JUNIO			JUNIO		
	2016	2015	% 16/15	2016	2015	% 16/15
<b>OTROS INGRESOS DE DERECHO PÚBLICO</b>						
Otros Ingresos de Derecho Público	24.202.301	35.432.307	-31,69	150.790.798	140.705.598	7,17
<b>TOTAL RECAUDACIÓN</b>	<b>222.397.335</b>	<b>258.146.334</b>	<b>-13,85</b>	<b>1.071.636.127</b>	<b>962.996.227</b>	<b>11,28</b>

Cifras en euros

**Total Andalucía. Recaudación mensual por conceptos**



**Total Andalucía. Recaudación acumulada por conceptos**





3.1. Tasas y Otros Ingresos de Derecho Público distribuidos por Consejerías, Agencias Administrativas y Agencias de Régimen Especial

	RECAUDACIÓN MENSUAL			RECAUDACIÓN ACUMULADA		
	JUNIO			JUNIO		
	2.016	2.015	% 16/15	2016	2015	% 16/15
Presidencia y Administración Local	135.290	256.322	-47,22	621.305	661.715	-6,11
Parlamento de Andalucía	0	0	-	0	0	-
Deuda Pública	0	0	-	0	0	-
Cámara de Cuentas	0	0	-	0	0	-
Consejo Consultivo de Andalucía	0	0	-	0	0	-
Consejo Audiovisual de Andalucía	0	0	-	0	0	-
Consejo de la Transparencia y Protección de Datos de Andalucía	0	0	-	0	0	-
Consejería de Economía y Conocimiento	0	166.431	-100,00	4	562.053	-100,00
I. Estadística y Cartografía Andalucía	30	889	-96,59	1.004	914	9,76
Agencia de Defensa de la Competencia	900	175	414,27	105.345	2.525	4.072,07
Consejería de Hacienda y Administración Pública	13.539.255	27.475.065	-50,72	103.965.556	150.747.442	-31,03
Instituto Andaluz Adm. Pública	-390	6.394	-106,10	27.562	12.889	113,84
Agencia Tributaria de Andalucía	89	0	-	322	0	-
Consejería de Educación	2.311.125	3.203.476	-27,86	7.854.329	7.963.677	-1,37
Agencia Andaluza de Evaluación Educativa	0	0	-	0	0	-
Instituto Andaluz de Enseñanzas Artísticas Superiores	0	0	-	0	0	-
Consejería de Salud	76.145	205.295	-62,91	445.829	574.163	-22,35
Servicio Andaluz de Salud	9.179.030	14.815.464	-38,04	65.809.261	33.062.573	99,04
Consejería Igualdad y Políticas Sociales	690.740	985.195	-29,89	3.709.862	3.403.511	9,00
Instituto Andaluz de la Mujer	50.376	148	34.032,07	133.634	6.098	2.091,26
Instituto Andaluz de la Juventud	31.782	35.712	-11,00	120.614	62.299	93,60
Consejería de Empleo, Empresa y Comercio	596.625	662.771	-9,98	1.444.303	927.185	55,77
I.A. Prevención Riesgos Laborales	384.018	428.153	-10,31	1.594.442	1.071.711	48,78
Servicio Andaluz de Empleo	709.734	909.087	-21,93	8.967.469	4.710.651	90,37
Consejería de Fomento y Vivienda	483.024	472.722	2,18	2.226.340	1.438.267	54,79
Consejería de Turismo y Deporte	61.705	3.679	1.577,30	255.262	5.059	4.945,85
Consejería de Cultura	17.749	0	-	81.078	0	-
Patronato la Alhambra y Generalife	2.871.778	0	-	13.596.898	0	-
Centro Andaluz Arte Contemporáneo	40	327	-87,78	10.979	12.862	-14,64
Consejería de Justicia e Interior	7.069	8.391	-15,76	25.949	15.227	70,42
Consejería Agric. Pesca y Des. Rural	145.554	281.633	-48,32	844.048	781.808	7,96
I.A.I.F.A.P.A.P.E*	13.696	114.755	-88,07	599.169	284.052	110,94
Agencia Gestión Agraria Pesquera Andalucía	47.283	-135.279	134,95	238.768	-2.727.722	108,75
Consejería Medio Amb. Y Ord. Terr.	1.911.245	2.961.418	-35,46	8.030.307	10.343.699	-22,37
<b>Total Recaudación</b>	<b>33.263.891</b>	<b>52.858.221</b>	<b>-37,07</b>	<b>220.709.637</b>	<b>213.922.658</b>	<b>3,17</b>

\* Instituto Andaluz de Investigación y Formación Agraria, Pesquera, Alimentaria y de la Producción Ecológica

### 3.2. Tasas 2016-2015

	RECAUDACIÓN MENSUAL			RECAUDACIÓN ACUMULADA		
	JUNIO			JUNIO		
	2016	2015	% 16/15	2016	2015	% 16/15
Presidencia y Administración Local	135.288	256.290	-47,21	619.663	661.667	-6,35
Parlamento de Andalucía	0	0	-	0	0	-
Deuda Pública	0	0	-	0	0	-
Cámara de Cuentas	0	0	-	0	0	-
Consejo Consultivo de Andalucía	0	0	-	0	0	-
Consejo Audiovisual de Andalucía	0	0	-	0	0	-
Consejo de la Transparencia y Protección de Datos de Andalucía	0	0	-	0	0	-
Consejería de Economía y Conocimiento	0	166.431	-100,00	0	562.053	-100,00
I. Estadística y Cartografía Andalucía	30	889	-96,59	122	914	-86,61
Agencia de Defensa de la Competencia	0	0	-	0	0	-
Consejería de Hacienda y Administración Pública	4.306.654	8.799.824	-51,06	52.444.429	51.683.839	1,47
Instituto Andaluz Adm. Pública	-510	5.459	-109,34	4.752	11.452	-58,50
Agencia Tributaria de Andalucía	0	0	-	0	0	-
Consejería de Educación	1.212.039	1.573.638	-22,98	3.402.680	3.546.353	-4,05
Agencia Andaluza de Evaluación Educativa	0	0	-	0	0	-
Instituto Andaluz de Enseñanzas Artísticas Superiores	0	0	-	0	0	-
Consejería de Salud	76.132	205.295	-62,92	445.688	574.163	-22,38
Servicio Andaluz de Salud	131.053	2.381.320	-94,50	1.116.137	3.614.277	-69,12
Consejería Igualdad y Políticas Sociales	0	0	-	0	0	-
Instituto Andaluz de la Mujer	0	0	-	0	0	-
Instituto Andaluz de la Juventud	0	0	-	0	0	-
Consejería de Empleo, Empresa y Comercio	62.155	0	-	557.331	0	-
I.A. Prevención Riesgos Laborales	0	0	-	0	0	-
Servicio Andaluz de Empleo	0	0	-	0	0	-
Consejería de Fomento y Vivienda	482.755	472.475	2,18	2.225.080	1.422.309	56,44
Consejería de Turismo y Deporte	53.629	3.585	1.395,79	225.002	4.781	4.605,69
Consejería de Cultura	6.196	0	-	27.534	0	-
Patronato la Alhambra y Generalife	0	0	-	0	0	-
Centro Andaluz Arte Contemporáneo	0	0	-	0	0	-
Consejería de Justicia e Interior	7.069	8.152	-13,29	25.503	14.816	72,14
Consejería Agríc. Pesca y Des. Rural	143.849	260.988	-44,88	761.944	750.884	1,47
I.A.I.F.A.P.A.P.E*	7.162	7.968	-10,12	32.684	32.670	0,04
Agencia Gestión Agraria Pesquera Andalucía	0	0	-	0	0	-
Consejería Medio Amb. Y Ord. Terr.	1.911.245	2.961.418	-35,46	8.030.290	10.343.699	-22,37
<b>Total Recaudación</b>	<b>8.534.747</b>	<b>17.103.734</b>	<b>-50,10</b>	<b>69.918.839</b>	<b>73.223.878</b>	<b>-4,51</b>

\* Instituto Andaluz de Investigación y Formación Agraria, Pesquera, Alimentaria y de la Producción Ecológica

### 3.3. Otros Ingresos de Derecho Público 2016-2015

	RECAUDACIÓN MENSUAL			RECAUDACIÓN ACUMULADA		
	JUNIO			JUNIO		
	2016	2015	% 16/15	2016	2015	% 16/15
Presidencia y Administración Local	2	32	-93,75	1.641	48	3.319,33
Parlamento de Andalucía	0	0	-	0	0	-
Deuda Pública	0	0	-	0	0	-
Cámara de Cuentas	0	0	-	0	0	-
Consejo Consultivo de Andalucía	0	0	-	0	0	-
Consejo Audiovisual de Andalucía	0	0	-	0	0	-
Consejo de la Transparencia y Protección de Datos de Andalucía	0	0	-	0	0	-
Consejería de Economía y Conocimiento	0	0	-	4	0	-
I. Estadística y Cartografía Andalucía	0	0	-	881	0	-
Agencia de Defensa de la Competencia	900	175	414,27	105.345	2.525	4.072,07
Consejería de Hacienda y Administración Pública	9.232.600	18.675.241	-50,56	51.521.127	99.063.602	-47,99
Instituto Andaluz Adm. Pública	120	935	-87,16	22.809	1.436	1.488,10
Agencia Tributaria de Andalucía	89	0	-	322	0	-
Consejería de Educación	1.099.085	1.629.838	-32,56	4.451.649	4.417.324	0,78
Agencia Andaluza de Evaluación Educativa	0	0	-	0	0	-
Instituto Andaluz de Enseñanzas Artísticas Superiores	0	0	-	0	0	-
Consejería de Salud	14	0	-	141	0	-
Servicio Andaluz de Salud	9.047.977	12.434.144	-27,23	64.693.124	29.448.296	119,68
Consejería Igualdad y Políticas Sociales	690.740	985.195	-29,89	3.709.862	3.403.511	9,00
Instituto Andaluz de la Mujer	50.376	148	34.032,07	133.634	6.098	2.091,26
Instituto Andaluz de la Juventud	31.782	35.712	-11,00	120.614	62.299	93,60
Consejería de Empleo, Empresa y Comercio	534.470	662.771	-19,36	886.972	927.185	-4,34
I.A. Prevención Riesgos Laborales	384.018	428.153	-10,31	1.594.442	1.071.711	48,78
Servicio Andaluz de Empleo	709.734	909.087	-21,93	8.967.469	4.710.651	90,37
Consejería de Fomento y Vivienda	269	247	9,04	1.260	15.958	-92,10
Consejería de Turismo y Deporte	8.076	93	8.539,16	30.259	277	10.810,17
Consejería de Cultura	11.553	0	-	53.544	0	-
Patronato la Alhambra y Generalife	2.871.778	0	-	13.596.898	0	-
Centro Andaluz Arte Contemporáneo	40	327	-87,78	10.979	12.862	-14,64
Consejería de Justicia e Interior	0	239	-100,00	446	411	8,41
Consejería Agríc. Pesca y Des. Rural	1.705	20.644	-91,74	82.104	30.923	165,51
I.A.I.F.A.P.A.P.E*	6.533	106.787	-93,88	566.485	251.381	125,35
Agencia Gestión Agraria Pesquera Andalucía	47.283	-135.279	134,95	238.768	-2.727.722	108,75
Consejería Medio Amb. Y Ord. Terr.	0	0	-	17	0	-
<b>Total Recaudación</b>	<b>24.729.144</b>	<b>35.754.488</b>	<b>-30,84</b>	<b>150.790.798</b>	<b>140.698.780</b>	<b>7,17</b>

\* Instituto Andaluz de Investigación y Formación Agraria, Pesquera, Alimentaria y de la Producción Ecológica