

INTRODUCCIÓN

El objetivo de la Estadística de Recaudación Tributaria es ofrecer información sobre los ingresos tributarios que nutren los presupuestos de la Junta de Andalucía, sus Agencias Administrativas y Agencias de Régimen Especial, mostrando la estructura de la recaudación, la procedencia y cuantía de la misma, y su evolución a lo largo del tiempo.

La periodicidad de su publicación es mensual, proporcionando en los distintos apartados tablas resúmenes de los ingresos en caja bajo distintas ópticas, tanto del mes de referencia como de los acumulados desde el 1 de enero hasta esa fecha y efectuando su comparativa con el mismo período del año anterior.

El concepto de caja utilizado es el de recaudación líquida aplicada. Siendo la recaudación aplicada una medida de ingresos cuyo criterio de registro es el momento de aplicación al presupuesto, incluyendo ingresos devengados en el presupuesto corriente o en ejercicios cerrados.

La estadística contempla toda la recaudación aplicable a los capítulos 1, 2 y 3 del presupuesto, procedente de figuras tributarias, gestionadas bien por la Comunidad Autónoma o bien por la Administración del Estado y de otros ingresos de derecho público.

La información se clasifica en tres bloques:

En el primero se muestran los resúmenes por conceptos presupuestarios de la recaudación de todos los recursos tributarios y se efectúa su diferenciación según se trate de figuras tributarias propias, cedidas de gestión propia o cedidas gestionadas por el Estado.

En el segundo de los bloques se ofrecen los resúmenes provinciales de los ingresos por tributos gestionados por la Comunidad Autónoma.

Y el tercero se centra específicamente en la recaudación de las Tasas y Otros Ingresos de Derecho Público desglosada por Secciones Presupuestarias, Consejerías, Agencias Administrativas y Agencias de Régimen Especial.

Para una mejor comprensión de los datos, se incluyen algunas representaciones gráficas que ayudarán a interpretarlos.

Durante los primeros meses de 2015 tiene lugar un período transitorio en la adaptación del sistema de información para gestión de ingresos al nuevo sistema contable.

En dicho período transitorio la información sobre recaudación aplicada no resulta homogénea con la de 2016, por los diferentes ritmos de aplicación a presupuesto.

Por tal motivo, hasta el segundo semestre del año, la comparativa entre ambos ejercicios no es representativa de la evolución en la ejecución.

ÍNDICE

1. Recaudación Tributaria de la Junta de Andalucía, Agencias Administrativas y Agencias de Régimen Especial

- 1.1. Recaudación Tributaria Homogénea de la Junta de Andalucía, Agencias Administrativas y Agencias de Régimen Especial
- 1.2. Recaudación Tributaria de la Junta de Andalucía y sus Agencias Administrativas y Agencias de Régimen Especial
- 1.3. Detalle de la recaudación por las diferentes figuras tributarias propias
- 1.4. Detalle de la recaudación por las diferentes figuras tributarias cedidas de gestión propia
- 1.5. Detalle de los ingresos por las diferentes figuras tributarias cedidas gestionadas por el Estado sujetas a liquidación
 - 1.5.1. Recaudación de las entregas a cuenta
 - 1.5.2. Recaudación por liquidaciones de años anteriores
- 1.6. Detalle de la recaudación por las diferentes figuras tributarias cedidas gestionadas por el Estado. Entregas a cuenta
- 1.7. Detalle de la Recaudación de las diferentes figuras tributarias cedidas gestionadas por el Estado no sujetas a Liquidación
- 1.8. Recaudación mensual Homogénea por capítulos. Serie temporal 2016-2015.
- 1.9. Recaudación mensual por capítulos. Serie temporal 2016-2015

2. Recaudación Provincial de los Tributos gestionados por la Junta de Andalucía, Agencias Administrativas y Agencias de Régimen Especial. Desglose por Conceptos

- 2.1. Almería. Recaudación mensual 2016-2015
- 2.2. Cádiz. Recaudación mensual 2016-2015
- 2.3. Córdoba. Recaudación mensual 2016-2015
- 2.4. Granada. Recaudación mensual 2016-2015
- 2.5. Huelva. Recaudación mensual 2016-2015
- 2.6. Jaén. Recaudación mensual 2016-2015
- 2.7. Málaga. Recaudación mensual 2016-2015
- 2.8. Sevilla. Recaudación mensual 2016-2015
- 2.9. Servicios Centrales. Recaudación mensual 2016-2015
- 2.10. Total Andalucía. Recaudación mensual 2016-2015

3. Tasas y Otros Ingresos de Derecho Público distribuidos por Consejerías, Agencias Administrativas y Agencias de Régimen Especial

- 3.1. Tasas y Otros Ingresos de Derecho Público distribuidos por Consejerías, Agencias Administrativas y Agencias de Régimen Especial
- 3.2. Tasas 2016-2015
- 3.3. Otros Ingresos de Derecho Público 2016-2015

1.1.Recaudación Tributaria Homogénea de la Junta de Andalucía y sus Agencias Administrativas *

	RECAUDACIÓN MENSUAL			RECAUDACIÓN ACUMULADA		
	JULIO			JULIO		
	2016	2015	% 16/15	2016	2015	% 16/15
IMPUESTOS DIRECTOS						
Impuesto sobre Sucesiones y Donaciones	33.261.816	31.555.189	5,41	205.988.476	193.834.887	6,27
Impuesto s/ Patrimonio de las Personas Físicas	395.295	979.503	-59,64	1.465.034	2.516.711	-41,79
Impuesto sobre Depósitos Bancarios	4.791	-7.825.701	100,06	17.054.457	14.972.010	13,91
Tarifa Autonómica del IRPF	364.980.638	348.310.065	4,79	2.554.864.463	2.438.170.455	4,79
TOTAL	398.642.539	373.019.056	6,87	2.779.372.430	2.649.494.064	4,90
IMPUESTOS INDIRECTOS						
Transmisiones Patrimoniales	85.641.953	78.772.048	8,72	507.100.267	448.941.961	12,95
Actos Jurídicos Documentados	29.925.006	27.771.480	7,75	190.054.007	161.677.081	17,55
Impuesto Actividades de Juego No Presenciales	0	808.767	-100,00	6.820.349	4.844.353	40,79
Impuesto Valor Añadido	456.765.672	467.378.036	-2,27	3.197.359.702	2.994.782.980	6,76
Impuestos Especiales de Fabricación	175.281.593	169.474.954	3,43	1.226.971.153	1.186.324.679	3,43
Impuesto s/ Determinados Medios de Transporte	0	3.699.136	-100,00	19.714.310	22.141.475	-10,96
Impuesto s/ Ventas Minoristas Hidrocarburos	0	19.208.883	-100,00	113.780.985	131.405.993	-13,41
Impuestos Ecológicos	49.741	715.180	-93,05	4.555.573	3.505.068	29,97
Impuestos Extinguidos	7	0	-	58	0	-
Canon de Mejora	1.103.432	3.432.114	-67,85	68.270.307	54.983.259	24,17
TOTAL	748.767.403	771.260.598	-2,92	5.334.626.712	5.008.606.848	6,51
TASAS						
Tasa Fiscal sobre el Juego	28.916.097	26.588.352	8,75	80.495.953	77.555.277	3,79
Tasas Consejerías y Agencias	6.126.901	8.080.148	-24,17	24.465.884	30.337.102	-19,35
TOTAL	35.042.998	34.668.500	1,08	104.961.837	107.892.378	-2,72
TOTAL RECAUDACIÓN	1.182.452.940	1.178.948.154	0,30	8.218.960.979	7.765.993.290	5,83

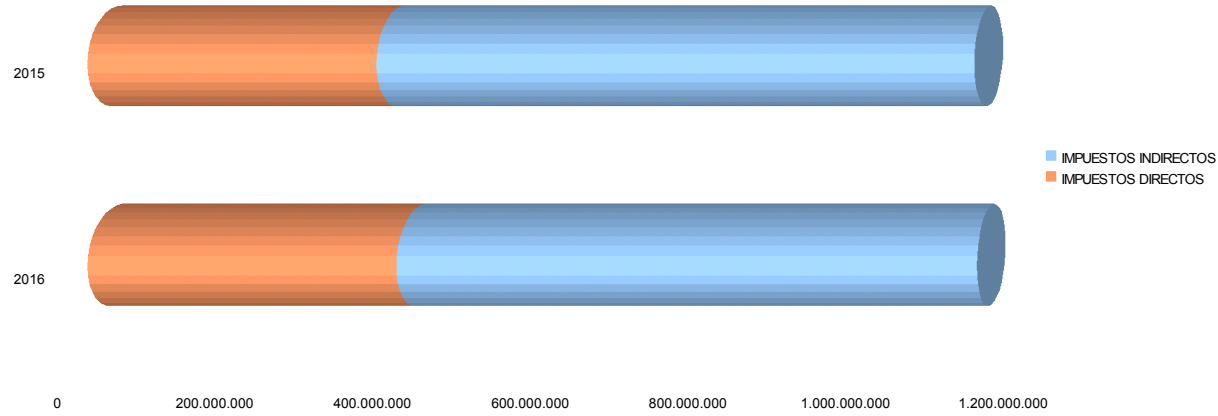
Cifras en euros

*Nota: sin considerar las cantidades correspondientes a liquidaciones de ejercicios anteriores por las diferentes figuras tributarias cedidas gestionadas por el Estado

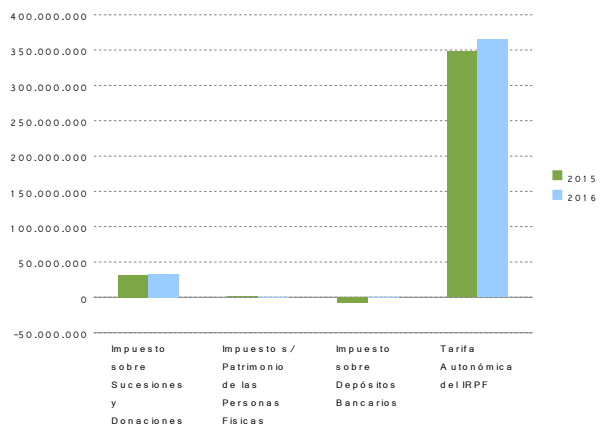
	RECAUDACIÓN MENSUAL			RECAUDACIÓN ACUMULADA		
	JULIO			JULIO		
	2016	2015	% 16/15	2016	2015	% 16/15
OTROS INGRESOS DE DERECHO PÚBLICO						
Otros Ingresos de Derecho Público	24.726.359	31.865.020	-22,40	175.517.157	172.570.618	1,71
TOTAL RECAUDACIÓN	1.207.179.299	1.210.813.174	-0,30	8.394.478.136	7.938.563.909	5,74

Cifras en euros

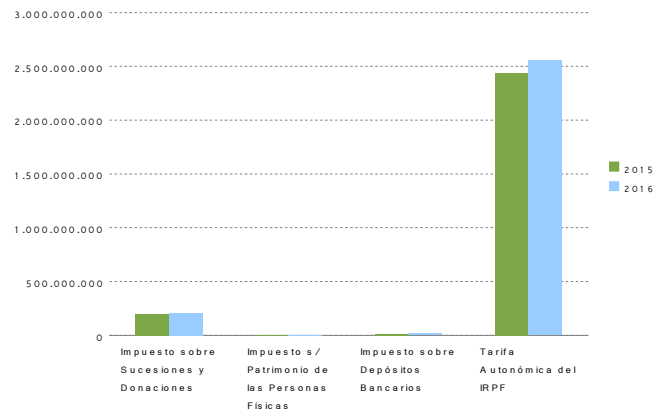
Recaudación Tributaria Mensual



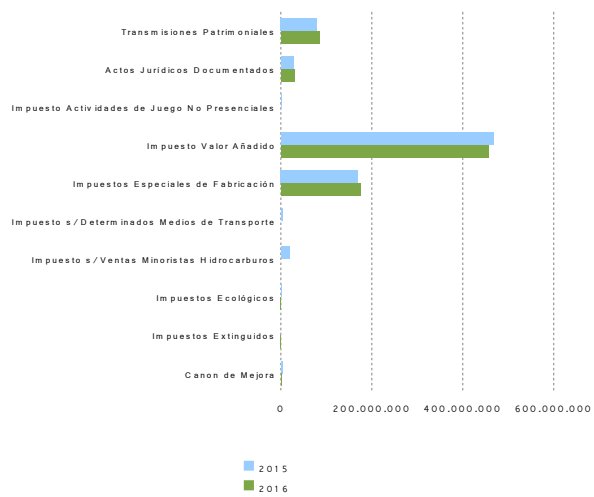
Impuestos Directos . Recaudación Mer



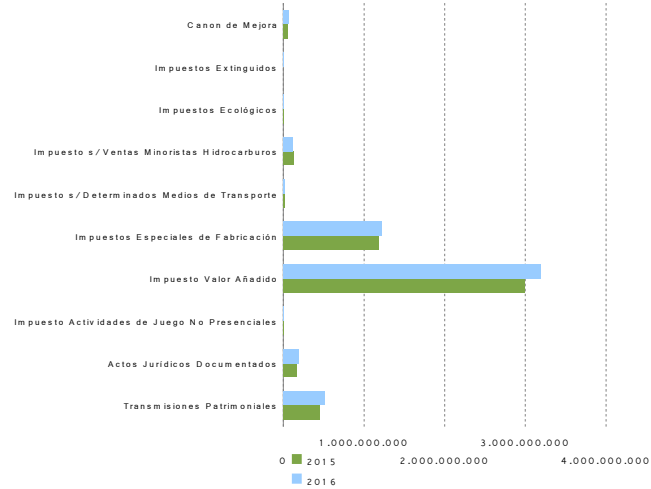
Impuestos Directos . Recaudación Acumu



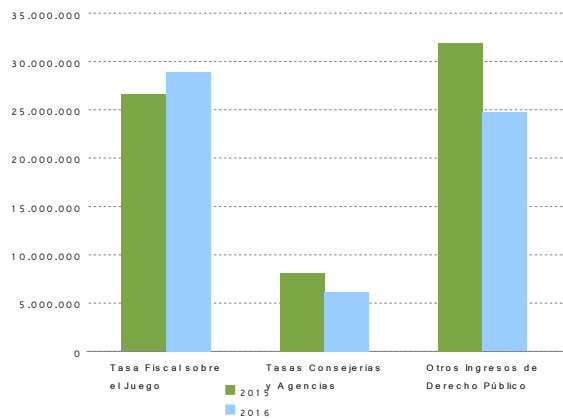
Impuestos Indirectos . Recaudación Me



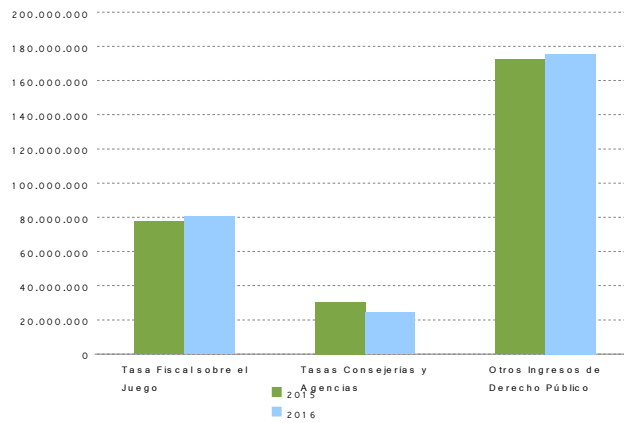
Impuestos Indirectos . Recaudación Acur



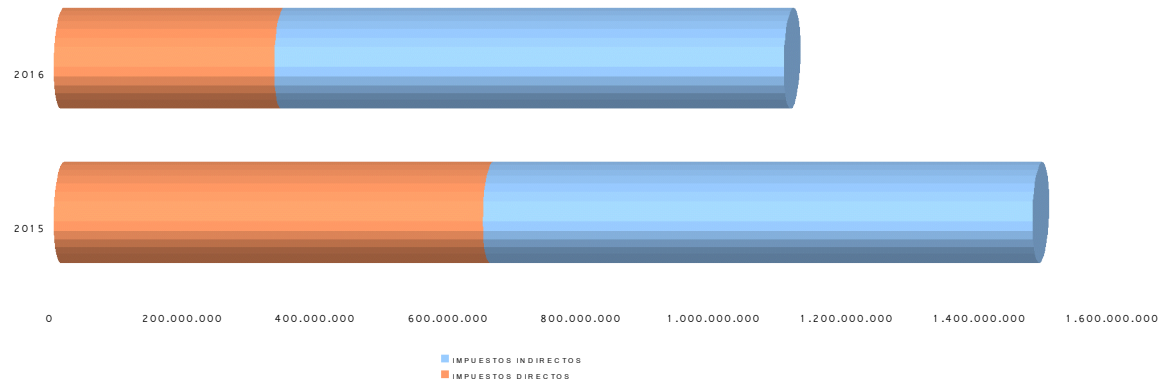
Tasas y otros Ingresos de Derecho Público. Recaudación Mensual



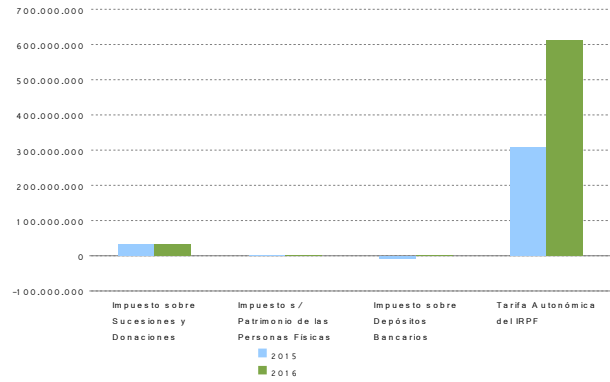
Tasas y otros Ingresos de Derecho Público. Recaudación Acumulada



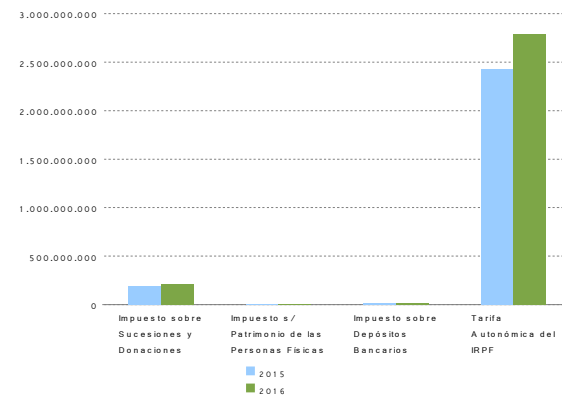
Recaudación Tributaria y liquidaciones años anteriores



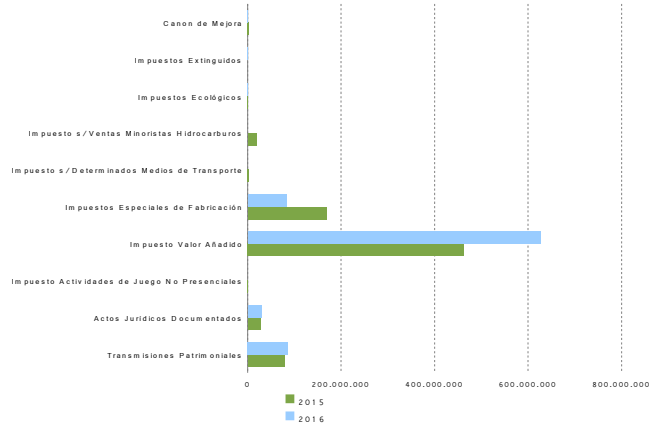
Impuestos Directos. Recaudación Mensual y liquidaciones años anteriores



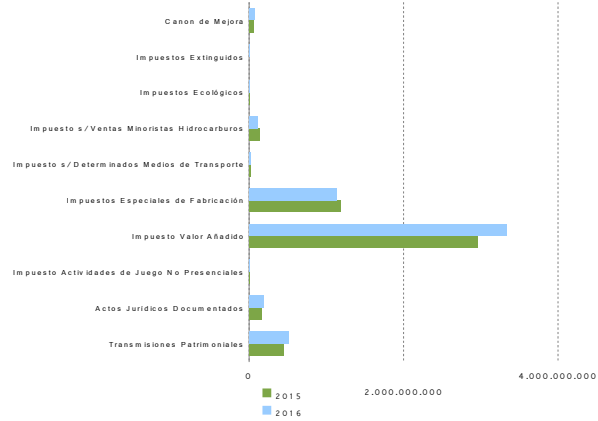
Impuestos Directos. Recaudación Acumulada y liquidaciones años ante



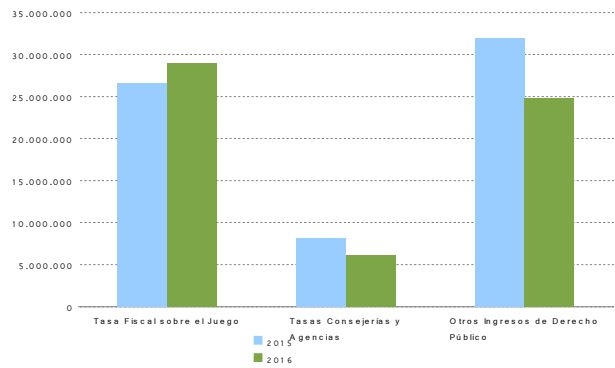
Impuestos Indirectos. Recaudación Mensual y liquidaciones años anteriores



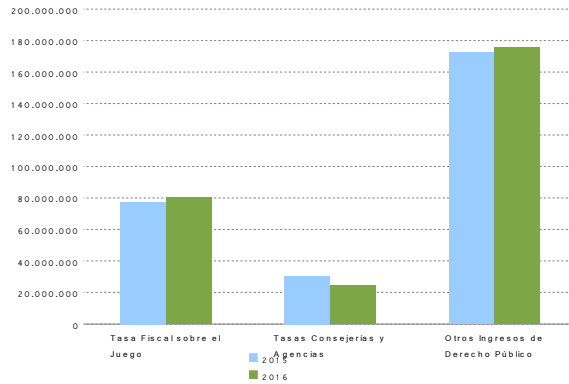
Impuestos Indirectos. Recaudación Acumulada y liquidaciones años ant



Tasas y otros Ingresos de Derecho Público. Recaudación Mensual y liquidaciones años anteriores



Tasas y otros Ingresos de Derecho Público. Recaudación Acumulada y liquidaciones años anteriores



1.3. Detalle de la recaudación por las diferentes figuras tributarias propias

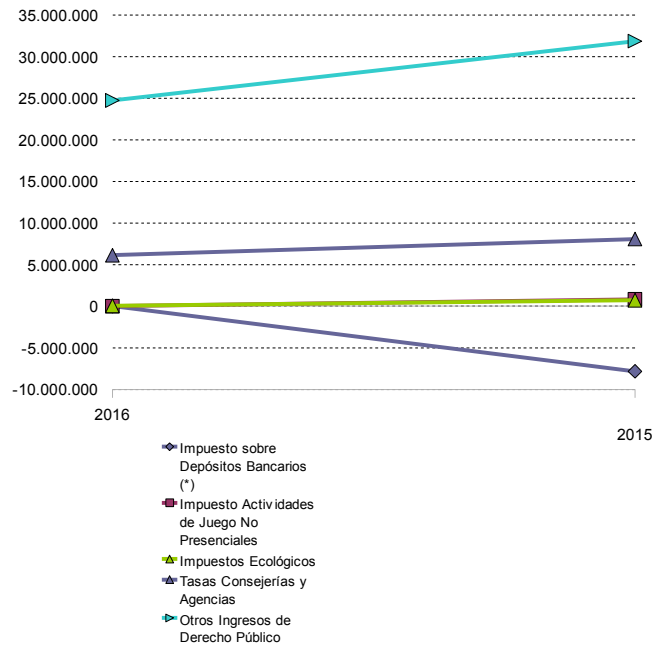
	RECAUDACIÓN MENSUAL			RECAUDACIÓN ACUMULADA		
	JULIO			JULIO		
	2016	2015	% 16/15	2016	2015	% 16/15
IMPUESTOS DIRECTOS						
Impuesto sobre Depósitos Bancarios (*)	4.791	-7.825.701	100,06	17.054.457	14.972.010	13,91
TOTAL	4.791	-7.825.701	100,06	17.054.457	14.972.010	13,91
IMPUESTOS INDIRECTOS						
Impuesto Actividades de Juego No Presenciales	0	808.767	-100,00	6.820.349	4.844.353	40,79
Impuestos Ecológicos	49.741	715.180	-93,05	4.555.573	3.505.068	29,97
Emisiones Gases a la Atmósfera	0	475.439	-100,00	2.365.089	1.772.080	33,46
Vertidos a Aguas Litorales	36.118	233.512	-84,53	1.951.623	1.563.122	24,85
Depósitos Residuos Radioactivos	0	0	-	0	0	-
Depósitos Residuos Peligrosos	0	0	-	63.834	48.858	30,65
Bolsas de Plástico	13.623	6.229	118,69	175.026	121.008	44,64
Canon de Mejora	1.103.432	3.432.114	-67,85	68.270.307	54.983.259	24,17
TOTAL	1.153.172	4.956.061	-76,73	79.646.229	63.332.679	25,76
TASAS						
Tasas Consejerías y Agencias	6.126.901	8.080.148	-24,17	24.465.884	30.337.102	-19,35
TOTAL RECAUDACIÓN	7.284.865	5.210.508	39,81	121.166.570	108.641.791	11,53
	RECAUDACIÓN MENSUAL			RECAUDACIÓN ACUMULADA		
	JULIO			JULIO		
	2016	2015	% 16/15	2016	2015	% 16/15
Otros Ingresos de Derecho Público	24.726.359	31.865.020	-22,40	175.517.157	172.570.618	1,71
TOTAL RECAUDACIÓN	32.011.224	37.075.528	-13,66	296.683.728	281.212.410	5,50

Cifras en euros

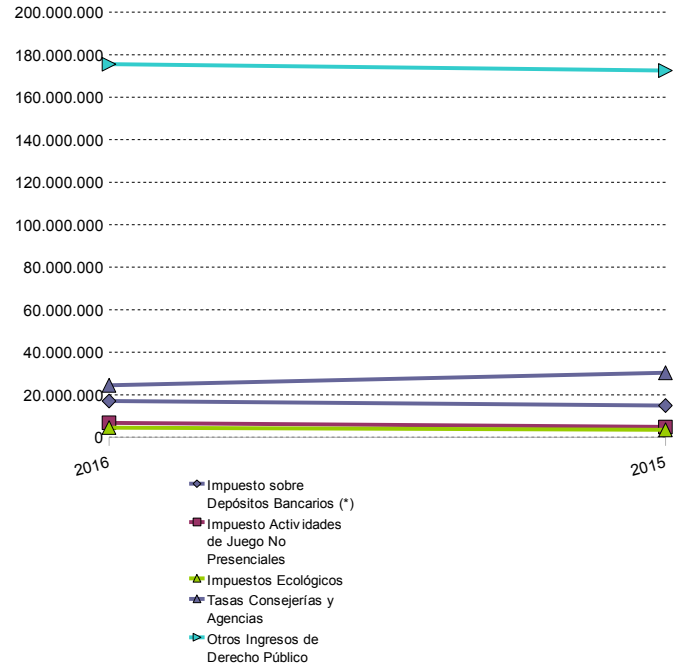
(*) A partir del Acuerdo de Compensación adoptado en Comisión Mixta de Asuntos Económicos y Fiscales del día 23 de diciembre de 2013, los ingresos anuales procedentes Impuesto sobre Depósitos de Clientes en Entidades de Crédito de Andalucía se registran como transferencia.

La recaudación registrada en capítulo I es la obtenida como resultado de las actuaciones de inspección respecto de los ejercicios fiscales 2012 y 2013.

Recaudación Mensual. Figuras Tributarias propias



Recaudación Acumulada. Figuras tributarias propias

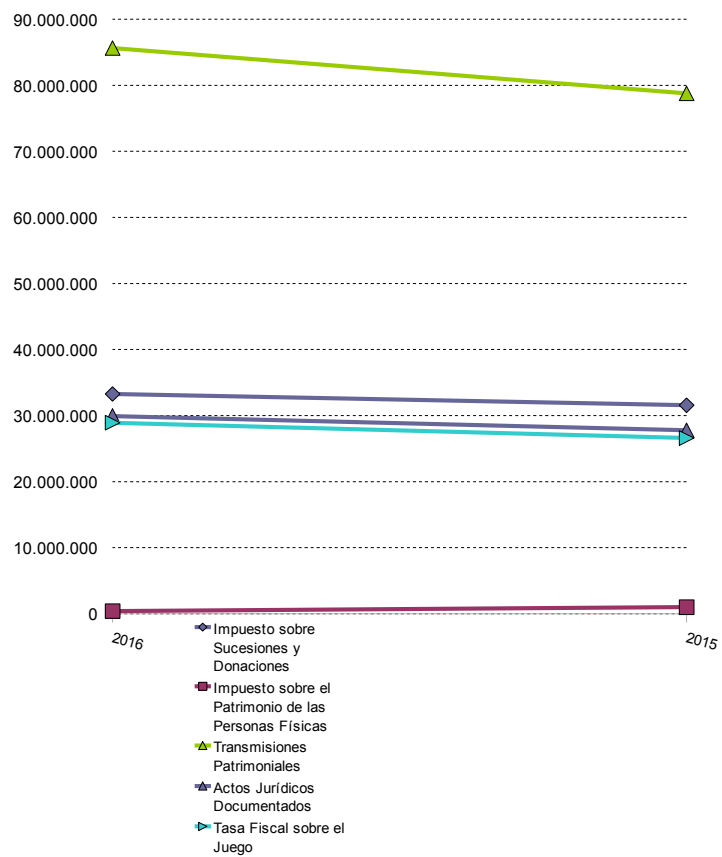


1.4. Detalle de la recaudación por las diferentes figuras tributarias cedidas de gestión propia

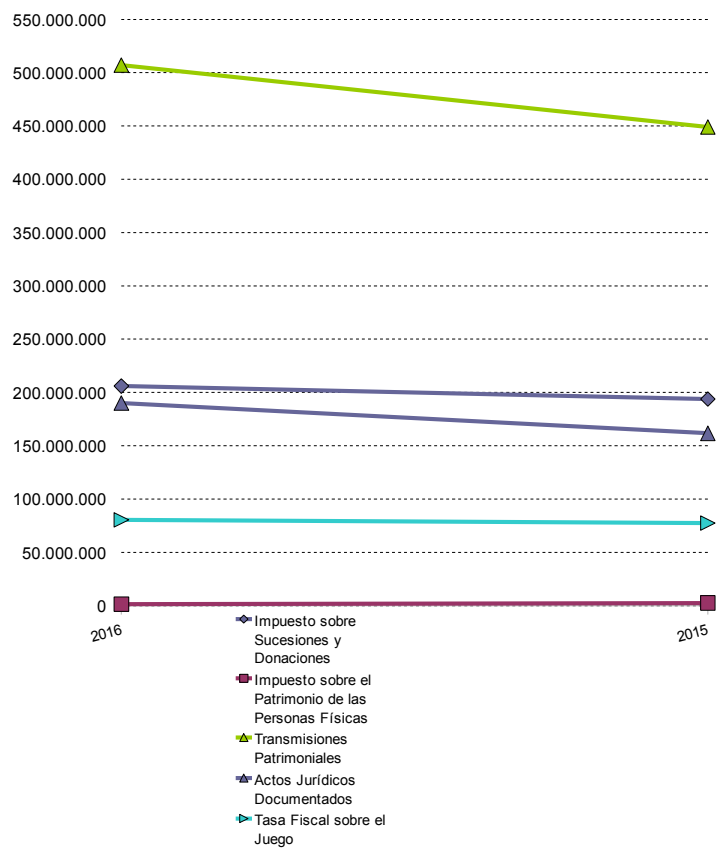
	RECAUDACIÓN MENSUAL			RECAUDACIÓN ACUMULADA		
	JULIO			JULIO		
	2016	2015	% 16/15	2016	2015	% 16/15
IMPUESTOS DIRECTOS						
Impuesto sobre Sucesiones y Donaciones	33.261.816	31.555.189	5,41	205.988.476	193.834.887	6,27
Impuesto sobre el Patrimonio de las Personas Físicas	395.295	979.503	-59,64	1.465.034	2.516.711	-41,79
TOTAL	33.657.111	32.534.691	3,45	207.453.510	196.351.598	5,65
IMPUESTOS INDIRECTOS						
Transmisiones Patrimoniales	85.641.953	78.772.048	8,72	507.100.267	448.941.961	12,95
Actos Jurídicos Documentados	29.925.006	27.771.480	7,75	190.054.007	161.677.081	17,55
Impuestos Extinguidos	7	0	-	58	0	-
TOTAL	115.566.965	106.543.528	8,47	697.154.333	610.619.042	14,17
TASAS						
Tasa Fiscal sobre el Juego	28.916.097	26.588.352	8,75	80.495.953	77.555.277	3,79
TOTAL	28.916.097	26.588.352	8,75	80.495.953	77.555.277	3,79
TOTAL RECAUDACIÓN	178.140.173	165.666.572	7,53	985.103.796	884.525.917	11,37

Cifras en euros

Recaudación mensual. Figuras tributarias cedidas de gestión propia



Recaudación acumulada. Figuras tributarias cedidas de gestión propia



1.5. Detalle de los ingresos por las diferentes figuras tributarias cedidas gestionadas por el Estado sujetas a liquidación

1.5.1. Recaudación de las entregas a cuenta

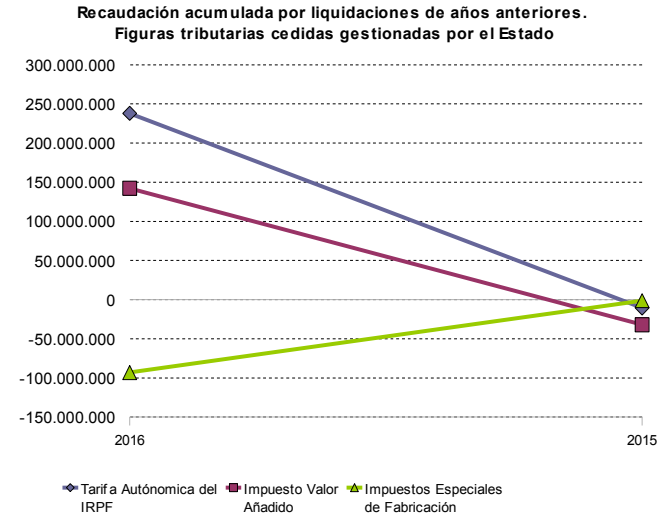
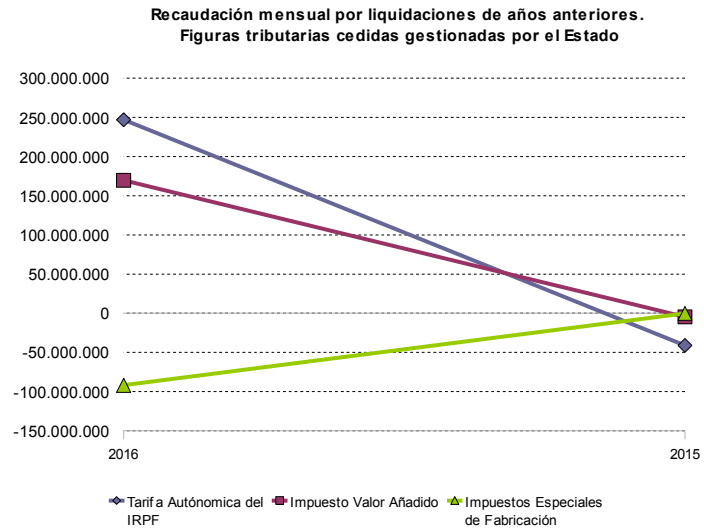
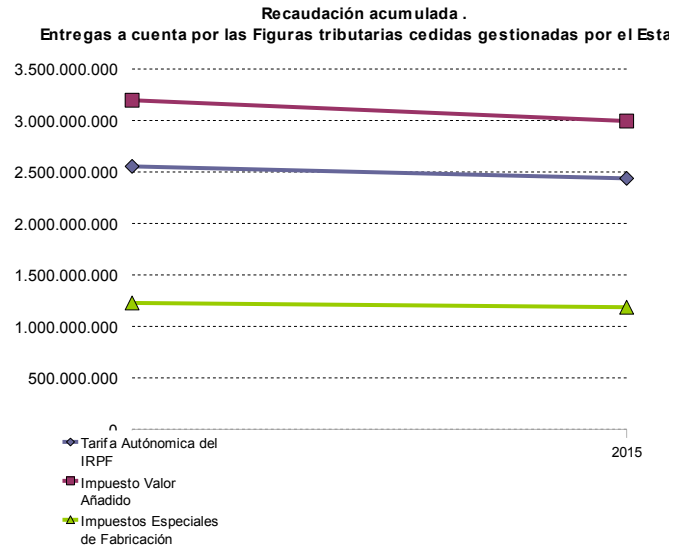
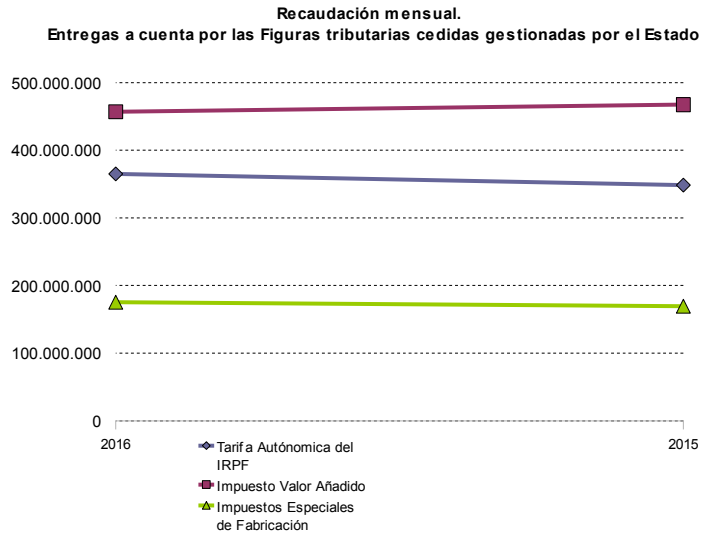
	RECAUDACIÓN MENSUAL			RECAUDACIÓN ACUMULADA		
	JULIO			JULIO		
	2016	2015	% 16/15	2016	2015	% 16/15
IMPUESTOS DIRECTOS						
Tarifa Autónoma del IRPF	364.980.638	348.310.065	4,79	2.554.864.463	2.438.170.455	4,79
TOTAL	364.980.638	348.310.065	4,79	2.554.864.463	2.438.170.455	4,79
IMPUESTOS INDIRECTOS						
Impuesto Valor Añadido	456.765.672	467.378.036	-2,27	3.197.359.702	2.994.782.980	6,76
Impuestos Especiales de Fabricación	175.281.593	169.474.954	3,43	1.226.971.153	1.186.324.679	3,43
Impuesto s/ Alcohol	6.682.827	6.321.148	5,72	46.779.787	44.248.033	5,72
Impuesto s/ Productos Intermedios	147.744	157.527	-6,21	1.034.209	1.102.687	-6,21
Impuesto s/ Cerveza	2.691.178	2.619.654	2,73	18.838.243	18.337.579	2,73
Impuesto s/ Lab. Tabaco	52.449.028	49.564.963	5,82	367.143.198	346.954.738	5,82
Impuesto s/ Hidrocarburos. Tarifa Autónoma	94.467.018	91.853.255	2,85	661.269.123	642.972.785	2,85
Impuesto s/ Electricidad	18.843.799	18.958.408	-0,60	131.906.594	132.708.858	-0,60
TOTAL	632.047.265	636.852.990	-0,75	4.424.330.855	4.181.107.659	5,82
TOTAL RECAUDACIÓN	997.027.902	985.163.055	1,20	6.979.195.317	6.619.278.114	5,44

Cifras en euros

1.5.2. Recaudación por liquidaciones de años anteriores

	RECAUDACIÓN MENSUAL			RECAUDACIÓN ACUMULADA		
	JULIO			JULIO		
	2016	2015	% 16/15	2016	2015	% 16/15
IMPUESTOS DIRECTOS						
Tarifa Autónoma del IRPF	247.096.807	-41.079.830	701,50	237.929.202	-10.695.538	2.324,57
TOTAL	247.096.807	-41.079.830	701,50	237.929.202	-10.695.538	2.324,57
IMPUESTOS INDIRECTOS						
Impuesto Valor Añadido	169.744.003	-4.593.429	3.795,37	142.183.424	-32.154.006	542,20
Impuestos Especiales de Fabricación	-91.952.010	-192.722	-47.612,21	-93.108.343	-1.349.055	-6.801,74
Impuesto s/ Alcohol	5.923.194	-29.049	20.490,38	5.748.900	-203.343	2.927,20
Impuesto s/ Productos Intermedios	143.143	-379	37.893,57	140.871	-2.651	5.413,36
Impuesto s/ Cerveza	2.984.029	-3.294	90.688,45	2.964.264	-23.058	12.955,49
Impuesto s/ Lab. Tabaco	-104.288.822	-42.745	-243.881,74	-104.545.290	-299.212	-34.840,25
Impuesto s/ Hidrocarburos. Tarifa Autónoma	45.123.893	-115.458	39.182,66	44.431.147	-808.203	5.597,52
Impuesto s/ Electricidad	-41.837.446	-1.798	###	-41.848.236	-12.588	-332.340,98
TOTAL	77.791.993	-4.786.152	1.725,36	49.075.081	-33.503.061	246,48
TOTAL RECAUDACIÓN	324.888.800	-45.865.981	808,34	287.004.283	-44.198.599	749,35

Cifras en euros

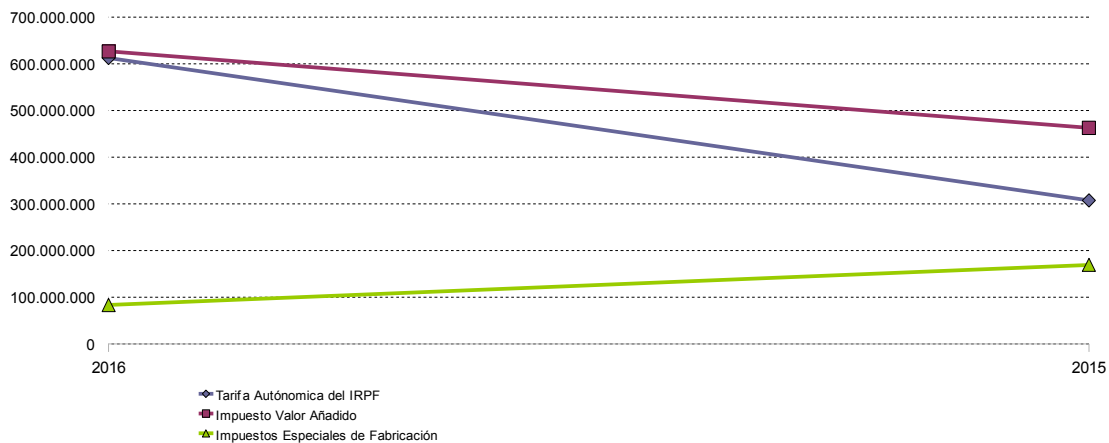


1.6. Detalle de la recaudación por las diferentes figuras tributarias cedidas gestionadas por el Estado. Entregas a cuenta del ejercicio corriente y Liquidaciones de años anteriores

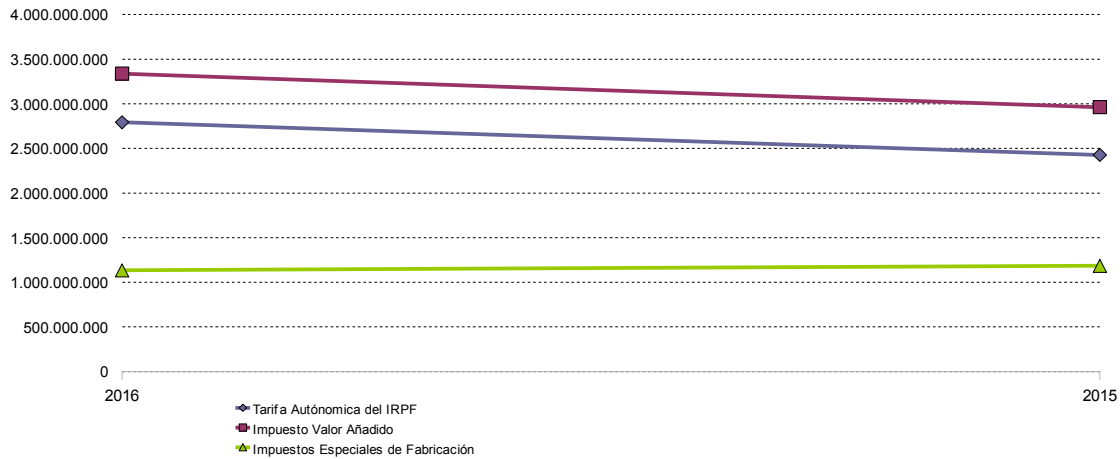
	RECAUDACIÓN MENSUAL			RECAUDACIÓN ACUMULADA		
	JULIO			JULIO		
	2016	2015	% 16/15	2016	2015	% 16/15
IMPUESTOS DIRECTOS						
Tarifa Autónoma del IRPF	612.077.445	307.230.235	99,22	2.792.793.665	2.427.474.917	15,05
TOTAL	612.077.445	307.230.235	99,22	2.792.793.665	2.427.474.917	15,05
IMPUESTOS INDIRECTOS						
Impuesto Valor Añadido	626.509.675	462.784.606	35,38	3.339.543.125	2.962.628.974	12,72
Impuestos Especiales de Fabricación	83.329.583	169.282.232	-50,77	1.133.862.810	1.184.975.624	-4,31
Impuesto s/ Alcohol	12.606.021	6.292.099	100,35	52.528.687	44.044.690	19,26
Impuesto s/ Productos Intermedios	290.887	157.148	85,10	1.175.080	1.100.035	6,82
Impuesto s/ Cerveza	5.675.206	2.616.360	116,91	21.802.507	18.314.521	19,04
Impuesto s/ Lab. Tabaco	-51.839.794	49.522.218	-204,68	262.597.909	346.655.526	-24,25
Impuesto s/ Hidrocarburos. Tarifa Auto	139.590.910	91.737.797	52,16	705.700.270	642.164.582	9,89
Impuesto s/ Electricidad	-22.993.647	18.956.610	-221,30	90.058.358	132.696.270	-32,13
TOTAL	709.839.258	632.066.838	12,30	4.473.405.935	4.147.604.598	7,86
TOTAL RECAUDACIÓN	1.321.916.703	939.297.074	40,73	7.266.199.600	6.575.079.515	10,51

Cifras en euros

Recaudación mensual por entregas a cuenta y liquidaciones de años anteriores. Figuras tributarias cedidas gestionadas por el Estado



Recaudación acumulada por entregas a cuenta y liquidaciones de años anteriores. Figuras tributarias cedidas gestionadas por el Estado

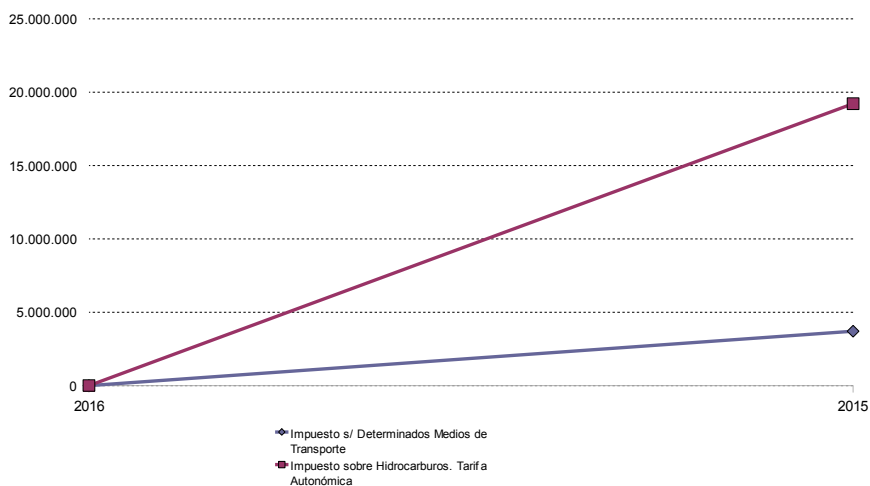


1.7. Detalle de la Recaudación de las diferentes figuras tributarias cedidas gestionadas por el Estado no sujetas a Liquidación

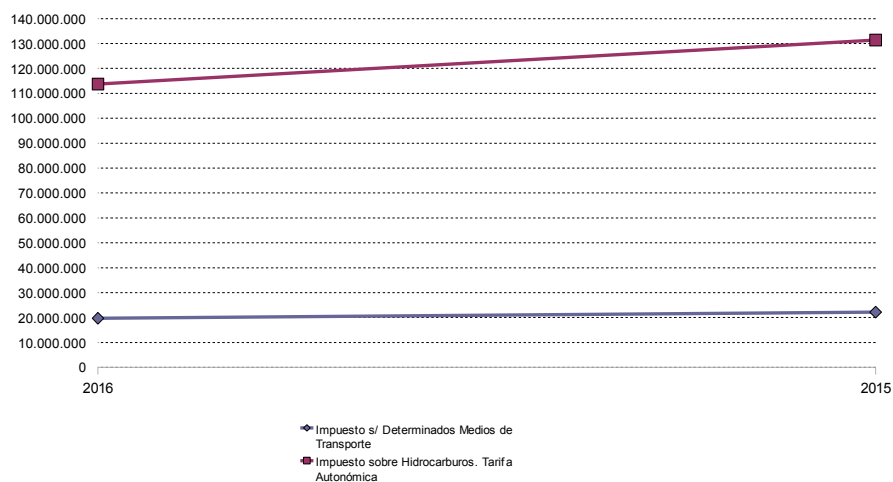
IMPUESTOS INDIRECTOS	RECAUDACIÓN MENSUAL			RECAUDACIÓN ACUMULADA		
	JULIO			JULIO		
	2016	2015	% 16/15	2016	2015	% 16/15
Impuesto s/ Determinados Medios de Transporte	0	3.699.136	-100,00	19.714.310	22.141.475	-10,96
Impuesto sobre Hidrocarburos. Tarifa Autonómica	0	19.208.883	-100,00	113.780.985	131.405.993	-13,41
TOTAL RECAUDACIÓN	0	22.908.019	-100,00	133.495.295	153.547.468	-13,06

Cifras en euros

Recaudación mensual de Figuras tributarias cedidas gestionadas por el Estado no sujetas a liquidación



Recaudación acumulada de Figuras tributarias cedidas gestionadas por el Estado no sujetas a liquidación



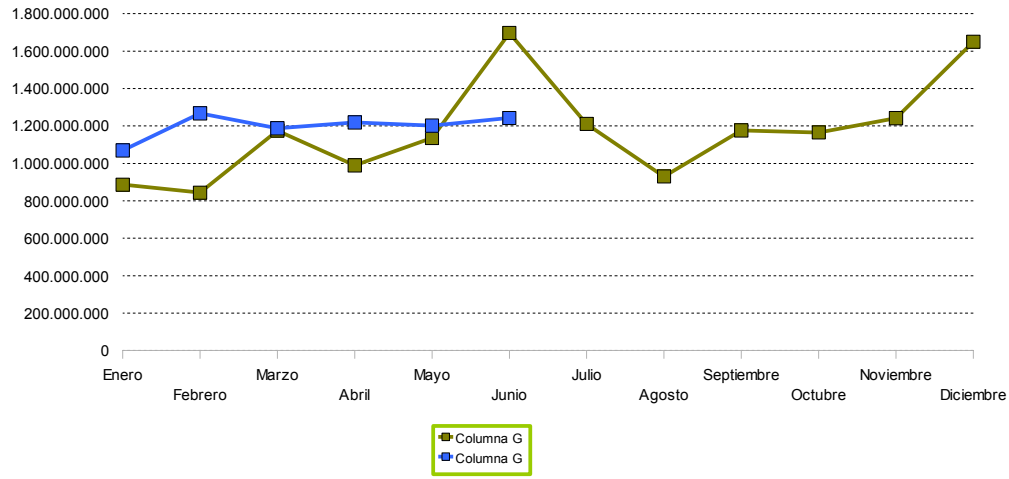
1.8. Recaudación mensual Homogénea* por capítulos. Serie temporal 2016-2015.

	IMPUESTOS DIRECTOS	IMPUESTOS INDIRECTOS	TASAS	OTROS INGRESOS DE DERECHO PÚBLICO	TOTAL MENSUAL	TOTAL MENSUAL ACUMULADO
2015						
Enero	348.310.065	538.147.572	0	0	886.457.637	886.457.637
Febrero	348.310.065	495.410.807	0	0	843.720.872	1.730.178.509
Marzo	394.174.065	695.410.140	25.261.104	60.242.617	1.175.087.925	2.905.266.435
Abril	389.716.230	586.546.744	9.616.989	3.440.190	989.320.153	3.894.586.588
Mayo	400.486.271	673.293.862	21.242.051	41.265.924	1.136.288.109	5.030.874.696
Junio	395.478.312	1.248.537.125	17.103.734	35.756.867	1.696.876.038	6.727.750.734
Julio	373.019.056	771.260.598	34.668.500	31.865.020	1.210.813.174	7.938.563.909
Agosto	394.257.778	487.663.917	18.032.998	30.182.938	930.137.631	8.868.701.540
Septiembre	382.705.089	731.640.697	12.944.721	48.776.296	1.176.066.803	10.044.768.343
Octubre	377.702.000	694.946.125	36.825.756	55.549.698	1.165.023.579	11.209.791.922
Noviembre	472.811.160	724.700.976	9.200.402	34.995.358	1.241.707.896	12.451.499.818
Diciembre	420.470.473	1.129.648.932	43.192.836	56.631.079	1.649.943.320	14.101.443.138
2016						
Enero	370.507.678	694.187.049	4.232.177	42.266	1.068.969.170	1.068.969.170
Febrero	402.027.118	836.445.744	7.049.551	21.633.071	1.267.155.484	2.336.124.654
Marzo	402.419.929	747.072.216	7.923.674	30.040.950	1.187.456.770	3.523.581.424
Abril	399.087.970	752.827.680	31.373.784	35.576.354	1.218.865.788	4.742.447.212
Mayo	390.980.475	761.654.843	10.804.906	38.769.012	1.202.209.237	5.944.656.448
Junio	415.706.720	793.671.777	8.534.747	24.729.144	1.242.642.387	7.187.298.836
Julio	398.642.539	748.767.403	35.042.998	24.726.359	1.207.179.299	8.394.478.135

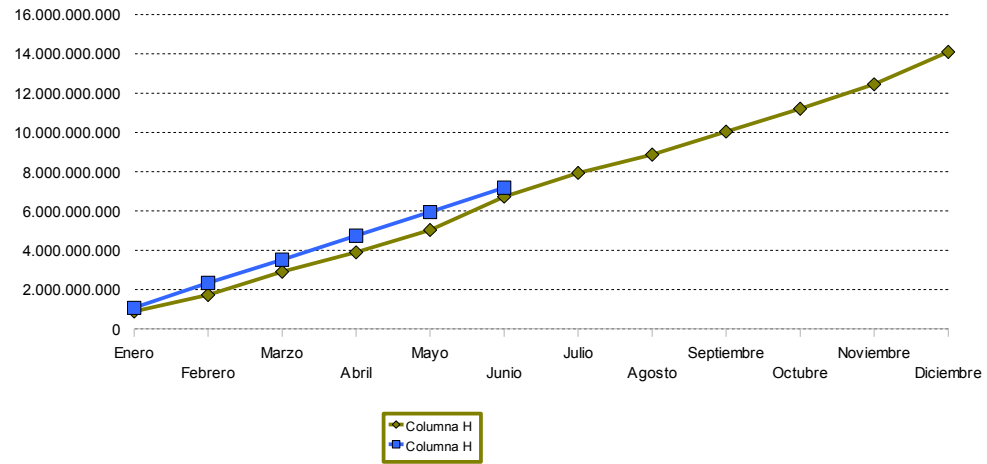
Cifras en euros

*Nota: sin considerar las cantidades correspondientes a liquidaciones de ejercicios anteriores por las diferentes figuras tributarias cedidas gestionadas por el Estado

Recaudación mensual



Recaudación mensual acumulada



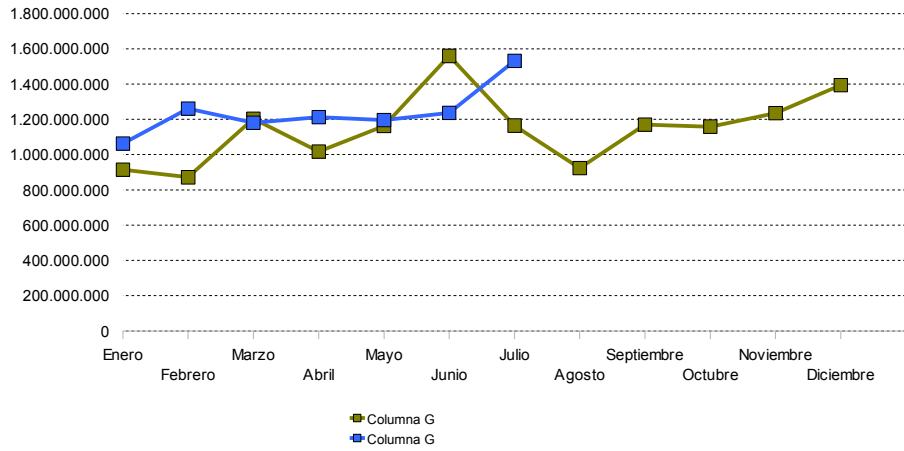
1.9. Recaudación mensual por capítulos. Serie temporal 2016-2015. **

	IMPUESTOS DIRECTOS	IMPUESTOS INDIRECTOS	TASAS	OTROS INGRESOS DE DERECHO PÚBLICO	TOTAL MENSUAL	TOTAL MENSUAL ACUMULADO
2015						
Enero	354.692.510	559.652.307	0	0	914.344.818	914.344.818
Febrero	354.692.510	516.915.542	0	0	871.608.052	1.785.952.869
Marzo	400.556.510	716.914.875	25.261.104	60.242.617	1.202.975.105	2.988.927.975
Abril	396.098.676	608.051.479	9.616.989	3.440.190	1.017.207.333	4.006.135.308
Mayo	406.868.716	694.116.488	21.242.051	41.265.924	1.163.493.179	5.169.628.487
Junio	393.950.378	1.112.978.650	17.103.734	35.756.867	1.559.789.629	6.729.418.117
Julio	331.939.226	766.474.446	34.668.500	31.865.020	1.164.947.193	7.894.365.309
Agosto	392.729.844	482.877.765	18.032.998	30.182.938	923.823.546	8.818.188.855
Septiembre	381.177.155	726.854.545	12.944.721	48.776.296	1.169.752.718	9.987.941.573
Octubre	376.174.066	690.159.973	36.825.756	55.549.698	1.158.709.493	11.146.651.066
Noviembre	471.283.226	719.914.825	9.200.402	34.995.358	1.235.393.810	12.382.044.876
Diciembre	402.722.644	891.787.704	43.192.836	56.631.079	1.394.334.263	13.776.379.140
2016						
Enero	368.979.744	689.400.897	4.232.177	42.266	1.062.655.084	1.062.655.084
Febrero	400.499.184	831.659.592	7.049.551	21.633.071	1.260.841.398	2.323.496.482
Marzo	400.891.995	742.286.064	7.923.674	30.040.950	1.181.142.683	3.504.639.165
Abril	397.560.036	748.041.528	31.373.784	35.576.354	1.212.551.702	4.717.190.867
Mayo	389.452.541	756.868.691	10.804.906	38.769.012	1.195.895.151	5.913.086.017
Junio	414.178.786	788.885.625	8.534.747	24.729.144	1.236.328.301	7.149.414.319
Julio	645.739.347	826.559.396	35.042.998	24.726.359	1.532.068.100	8.681.482.418

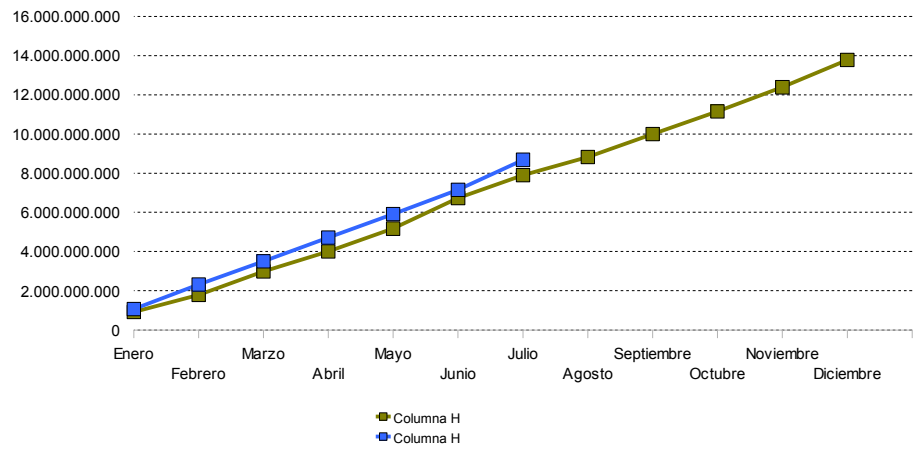
Cifras en euros

**Nota: incluidas las cantidades correspondientes a liquidaciones de ejercicios anteriores por las diferentes figuras tributarias cedidas gestionadas por el Es

Recaudación mensual y Liquidación de años anteriores



Recaudación mensual acumulada y Liquidación de años anteriores



2. Recaudación Provincial de los Tributos gestionados por la Junta de Andalucía y sus Agencias Administrativas. Desglose por Conceptos

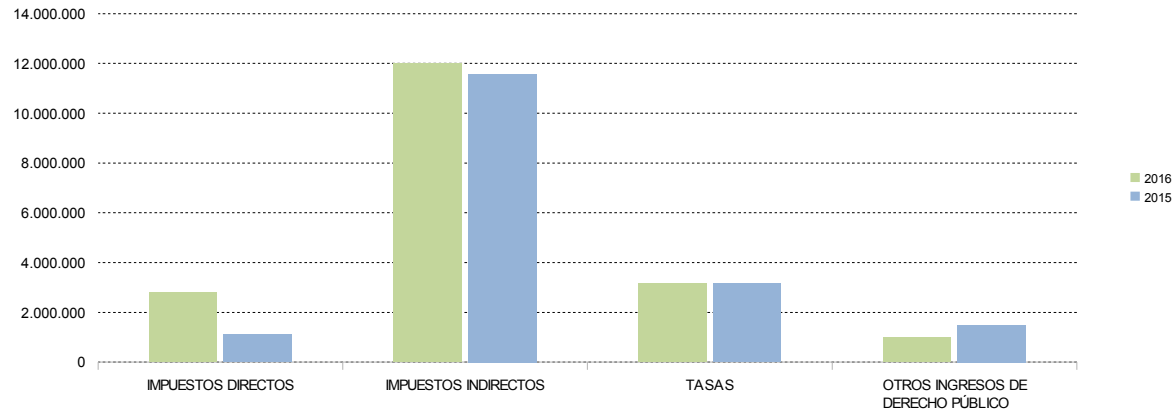
2.1. Almería. Recaudación mensual 2016-2015

	RECAUDACIÓN MENSUAL			RECAUDACIÓN ACUMULADA		
	JULIO			JULIO		
	2016	2015	% 16/15	2016	2015	% 16/15
IMPUESTOS DIRECTOS						
Impuesto sobre Sucesiones y Donaciones	2.793.810	1.099.662	154,06	11.322.673	11.401.129	-0,69
Impuesto sobre el Patrimonio de las Personas Físicas	6.140	18.208	-66,28	131.401	142.503	-7,79
Impuesto sobre Depósitos Bancarios	0	0	-	0	0	-
TOTAL	2.799.950	1.117.870	150,47	11.454.074	11.543.632	-0,78
IMPUESTOS INDIRECTOS						
Transmisiones Patrimoniales	9.309.154	8.090.017	15,07	45.250.244	37.089.393	22,00
Actos Jurídicos Documentados	2.673.491	3.016.152	-11,36	16.575.198	16.035.279	3,37
Impuesto Actividades de Juego No Presenciales	0	0	-	0	0	-
Impuestos Ecológicos	10.443	470.128	-97,78	1.492.293	1.122.483	32,95
Impuestos Extinguidos	0	0	-	0	0	-
Canon de Mejora	0	0	-	0	0	-
TOTAL	11.993.088	11.576.297	3,60	63.317.735	54.247.154	16,72
TASAS						
Tasa Fiscal sobre el Juego	2.660.415	2.662.166	-0,07	6.448.269	6.256.036	3,07
Tasas Consejerías y Agencias	485.528	499.520	-2,80	1.635.834	1.682.424	-2,77
TOTAL	3.145.943	3.161.687	-0,50	8.084.104	7.938.460	1,83
TOTAL RECAUDACIÓN	17.938.980	15.855.854	13,14	82.855.913	73.729.246	12,38

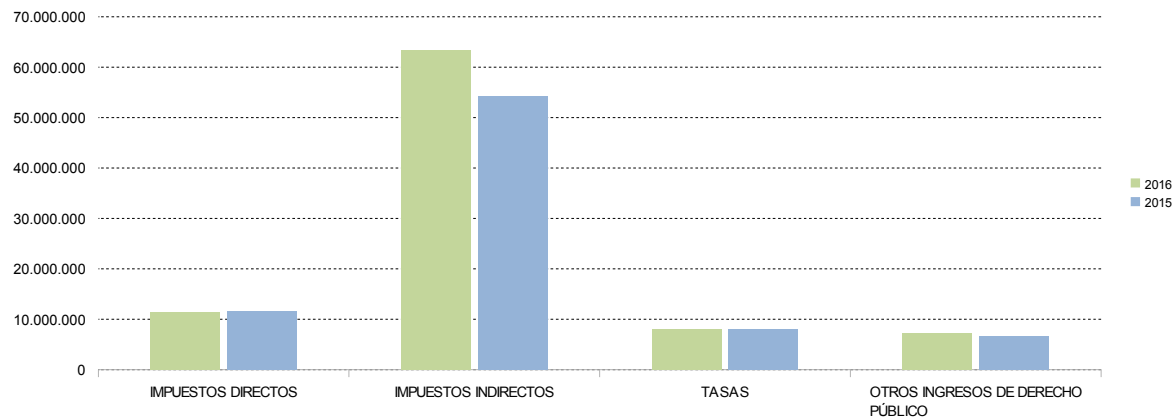
	RECAUDACIÓN MENSUAL			RECAUDACIÓN ACUMULADA		
	JULIO			JULIO		
	2016	2015	% 16/15	2016	2015	% 16/15
OTROS INGRESOS DE DERECHO PÚBLICO						
Otros Ingresos de Derecho Público	986.260	1.492.305	-33,91	7.264.513	6.603.074	10,02
TOTAL RECAUDACIÓN	18.925.240	17.348.159	9,09	90.120.426	80.332.320	12,18

Cifras en euros

Almería. Recaudación mensual por conceptos



Almería. Recaudación acumulada por conceptos



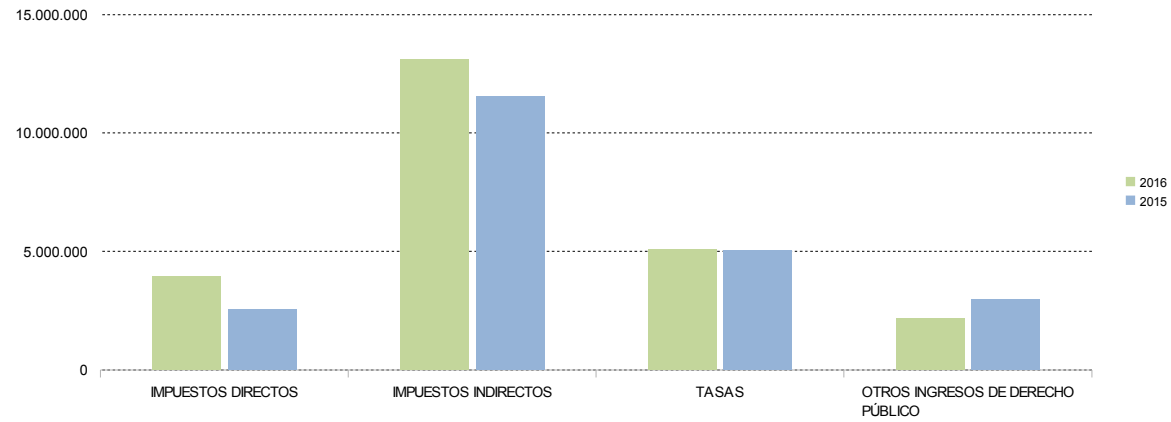
2.2. Cádiz. Recaudación mensual 2016-2015

	RECAUDACIÓN MENSUAL			RECAUDACIÓN ACUMULADA		
	JULIO			JULIO		
	2016	2015	% 16/15	2016	2015	% 16/15
IMPUESTOS DIRECTOS						
Impuesto sobre Sucesiones y Donaciones	3.875.740	2.550.969	51,93	21.469.947	28.587.726	-24,90
Impuesto sobre el Patrimonio de las Personas Físicas	78.091	-15.932	590,16	410.401	236.206	73,75
Impuesto sobre Depósitos Bancarios	0	0	-	0	0	-
TOTAL	3.953.831	2.535.037	55,97	21.880.348	28.823.932	-24,09
IMPUESTOS INDIRECTOS						
Transmisiones Patrimoniales	10.037.198	8.711.240	15,22	64.289.353	47.477.655	35,41
Actos Jurídicos Documentados	3.033.446	2.832.815	7,08	19.877.763	15.444.631	28,70
Impuesto Actividades de Juego No Presenciales	0	0	-	0	0	-
Impuestos Ecológicos	24.828	19.173	29,50	873.904	664.842	31,45
Impuestos Extinguidos	0	0	-	0	0	-
Canon de Mejora	0	0	-	0	0	-
TOTAL	13.095.472	11.563.228	13,25	85.041.020	63.587.127	33,74
TASAS						
Tasa Fiscal sobre el Juego	4.290.915	4.431.908	-3,18	12.380.002	13.238.916	-6,49
Tasas Consejerías y Agencias	786.729	606.887	29,63	2.055.460	1.961.063	4,81
TOTAL	5.077.644	5.038.795	0,77	14.435.462	15.199.979	-5,03
TOTAL RECAUDACIÓN	22.126.947	19.137.060	15,62	121.356.830	107.611.038	12,77

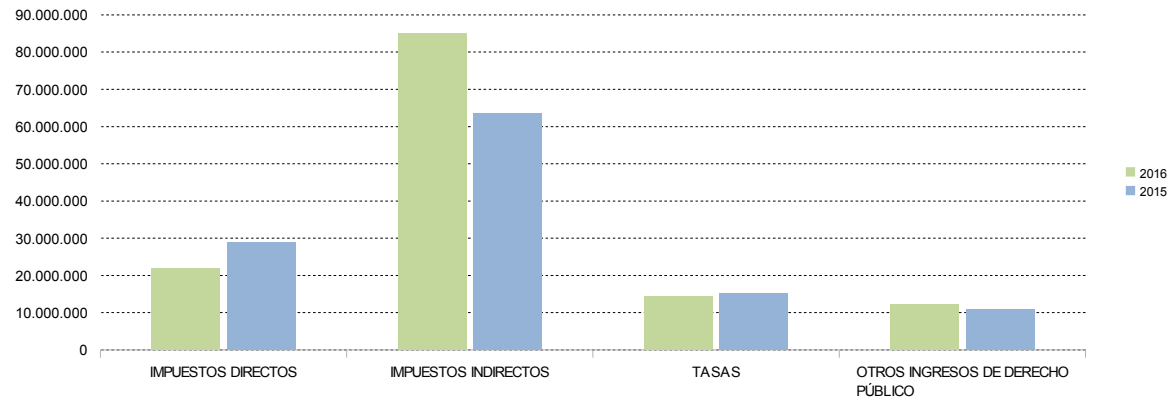
	RECAUDACIÓN MENSUAL			RECAUDACIÓN ACUMULADA		
	JULIO			JULIO		
	2016	2015	% 16/15	2016	2015	% 16/15
OTROS INGRESOS DE DERECHO PÚBLICO						
Otros Ingresos de Derecho Público	2.164.941	2.982.097	-27,40	12.219.865	10.812.846	13,01
TOTAL RECAUDACIÓN	24.291.888	22.119.157	9,82	133.576.695	118.423.884	12,80

Cifras en euros

Cádiz. Recaudación mensual por conceptos



Cádiz. Recaudación acumulada por conceptos



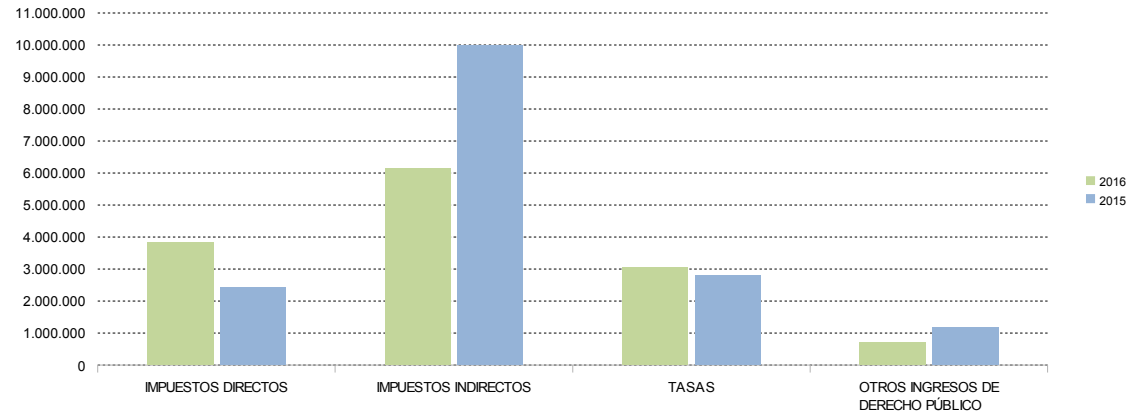
2.3. Córdoba. Recaudación mensual 2016-2015

	RECAUDACIÓN MENSUAL			RECAUDACIÓN ACUMULADA		
	JULIO			JULIO		
	2016	2015	% 16/15	2016	2015	% 16/15
IMPUESTOS DIRECTOS						
Impuesto sobre Sucesiones y Donaciones	3.843.518	2.434.108	57,90	24.298.317	16.292.265	49,14
Impuesto sobre el Patrimonio de las Personas Físicas	96	1.482	-93,52	-67.642	40.345	-267,66
Impuesto sobre Depósitos Bancarios	0	0	-	0	0	-
TOTAL	3.843.614	2.435.590	57,81	24.230.675	16.332.610	48,36
IMPUESTOS INDIRECTOS						
Transmisiones Patrimoniales	3.929.086	7.246.843	-45,78	27.567.089	28.124.428	-1,98
Actos Jurídicos Documentados	2.209.220	2.725.717	-18,95	14.360.379	12.918.416	11,16
Impuesto Actividades de Juego No Presenciales	0	0	-	0	0	-
Impuestos Ecológicos	314	8.416	-96,27	150.328	86.958	72,87
Impuestos Extinguidos	0	0	-	0	0	-
Canon de Mejora	0	0	-	0	0	-
TOTAL	6.138.619	9.980.976	-38,50	42.077.796	41.129.802	2,30
TASAS						
Tasa Fiscal sobre el Juego	2.529.328	2.386.913	5,97	6.154.235	5.938.798	3,63
Tasas Consejerías y Agencias	512.219	412.348	24,22	1.806.230	1.753.849	2,99
TOTAL	3.041.547	2.799.261	8,66	7.960.465	7.692.647	3,48
TOTAL RECAUDACIÓN	13.023.781	15.215.827	-14,41	74.268.936	65.155.058	13,99

	RECAUDACIÓN MENSUAL			RECAUDACIÓN ACUMULADA		
	JULIO			JULIO		
	2016	2015	% 16/15	2016	2015	% 16/15
OTROS INGRESOS DE DERECHO PÚBLICO						
Otros Ingresos de Derecho Público	708.619	1.185.287	-40,22	9.388.671	6.837.082	37,32
TOTAL RECAUDACIÓN	13.732.400	16.401.114	-16,27	83.657.608	71.992.140	16,20

Cifras en euros

Córdoba. Recaudación mensual por conceptos



Córdoba. Recaudación acumulada por conceptos



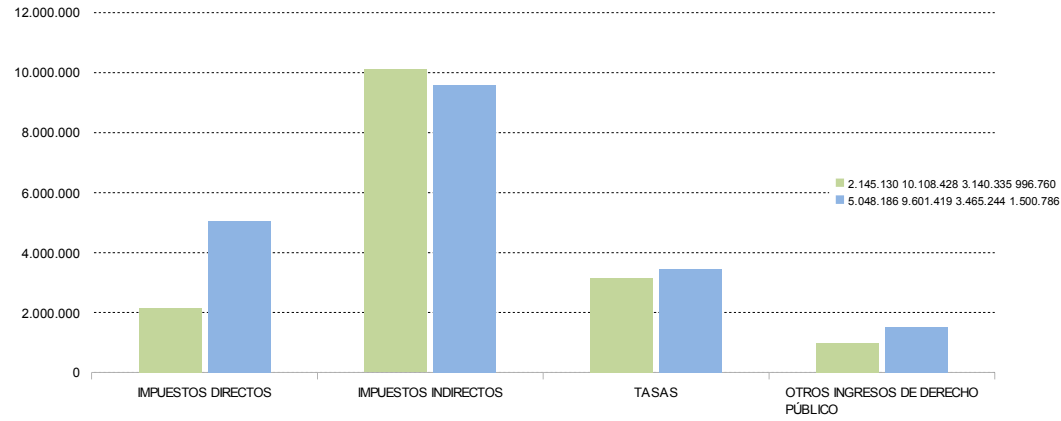
2.4. Granada. Recaudación mensual 2016-2015

	RECAUDACIÓN MENSUAL			RECAUDACIÓN ACUMULADA		
	JULIO			JULIO		
	2016	2015	% 16/15	2016	2015	% 16/15
IMPUESTOS DIRECTOS						
Impuesto sobre Sucesiones y Donaciones	2.143.401	5.038.480	-57,46	21.480.055	24.112.395	-10,92
Impuesto sobre el Patrimonio de las Personas Físicas	1.729	9.706	-82,19	84.469	66.263	27,48
Impuesto sobre Depósitos Bancarios	0	0	-	0	0	-
TOTAL	2.145.130	5.048.186	-57,51	21.564.524	24.178.658	-10,81
IMPUESTOS INDIRECTOS						
Transmisiones Patrimoniales	7.867.221	5.361.464	46,74	48.602.757	38.339.419	26,77
Actos Jurídicos Documentados	2.240.606	4.239.414	-47,15	19.437.351	15.679.451	23,97
Impuesto Actividades de Juego No Presenciales	0	0	-	0	0	-
Impuestos Ecológicos	601	541	11,01	86.176	70.698	21,89
Impuestos Extinguidos	0	0	-	0	0	-
Canon de Mejora	0	0	-	0	0	-
TOTAL	10.108.428	9.601.419	5,28	68.126.284	54.089.567	25,95
TASAS						
Tasa Fiscal sobre el Juego	2.609.395	2.685.797	-2,84	6.394.683	6.184.317	3,40
Tasas Consejerías y Agencias	530.940	779.446	-31,88	1.969.801	2.286.608	-13,85
TOTAL	3.140.335	3.465.244	-9,38	8.364.483	8.470.925	-1,26
TOTAL RECAUDACIÓN	15.393.893	18.114.848	-15,02	98.055.290	86.739.150	13,05

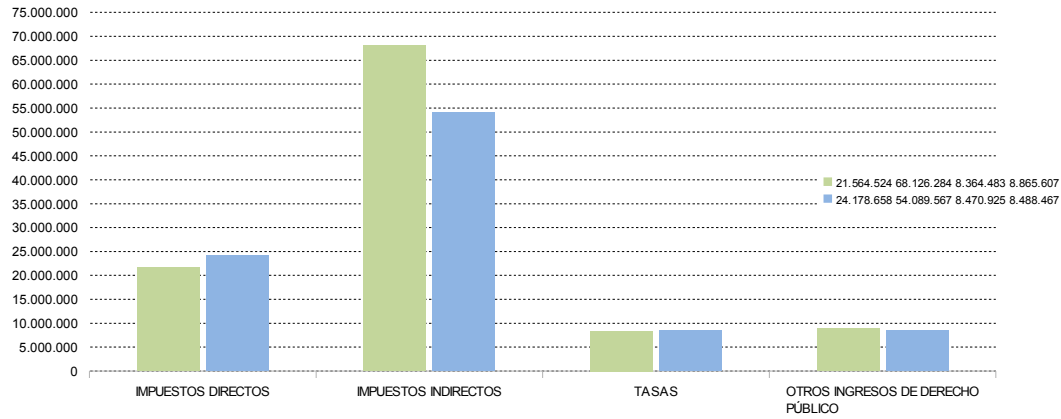
	RECAUDACIÓN MENSUAL			RECAUDACIÓN ACUMULADA		
	JULIO			JULIO		
	2016	2015	% 16/15	2016	2015	% 16/15
OTROS INGRESOS DE DERECHO PÚBLICO						
Otros Ingresos de Derecho Público	996.760	1.500.786	-33,58	8.865.607	8.488.467	4,44
TOTAL RECAUDACIÓN	16.390.652	19.615.635	-16,44	106.920.897	95.227.617	12,28

Cifras en euros

Granada. Recaudación mensual por conceptos



Granada. Recaudación acumulada por conceptos



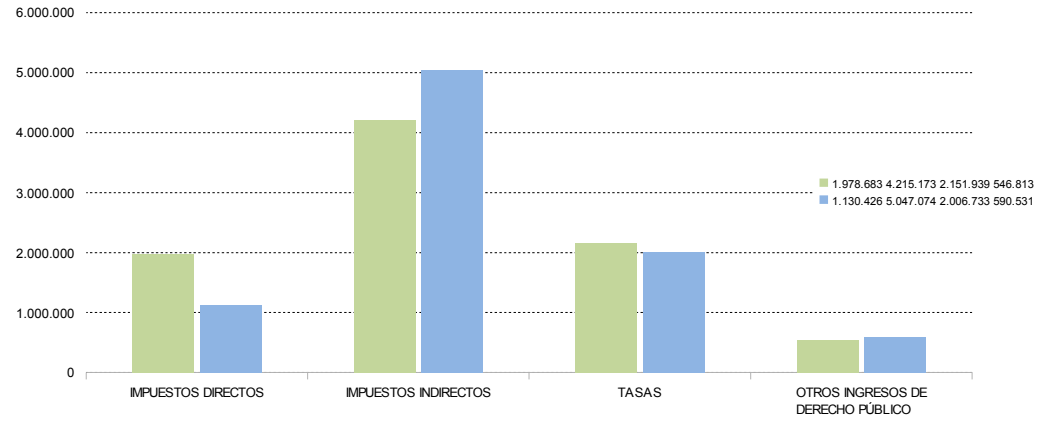
2.5. Huelva. Recaudación mensual 2016-2015

	RECAUDACIÓN MENSUAL			RECAUDACIÓN ACUMULADA		
	JULIO			JULIO		
	2016	2015	% 16/15	2016	2015	% 16/15
IMPUESTOS DIRECTOS						
Impuesto sobre Sucesiones y Donaciones	1.977.608	1.130.426	74,94	7.824.706	7.249.237	7,94
Impuesto sobre el Patrimonio de las Personas Físicas	1.075	0	-	53.076	28.296	87,58
Impuesto sobre Depósitos Bancarios	0	0	-	0	0	-
TOTAL	1.978.683	1.130.426	75,04	7.877.781	7.277.533	8,25
IMPUESTOS INDIRECTOS						
Transmisiones Patrimoniales	3.105.094	3.498.888	-11,25	20.359.712	19.210.076	5,98
Actos Jurídicos Documentados	1.103.108	1.344.078	-17,93	9.218.777	5.775.983	59,61
Impuesto Actividades de Juego No Presenciales	0	0	-	0	0	-
Impuestos Ecológicos	6.971	204.109	-96,58	821.372	977.907	-16,01
Impuestos Extinguidos	0	0	-	0	0	-
Canon de Mejora	0	0	-	0	0	-
TOTAL	4.215.173	5.047.074	-16,48	30.399.861	25.963.966	17,08
TASAS						
Tasa Fiscal sobre el Juego	1.947.875	1.802.271	8,08	6.533.219	6.647.406	-1,72
Tasas Consejerías y Agencias	204.064	204.462	-0,20	930.784	951.093	-2,14
TOTAL	2.151.939	2.006.733	7,24	7.464.003	7.598.499	-1,77
TOTAL RECAUDACIÓN	8.345.795	8.184.233	1,97	45.741.645	40.839.998	12,00

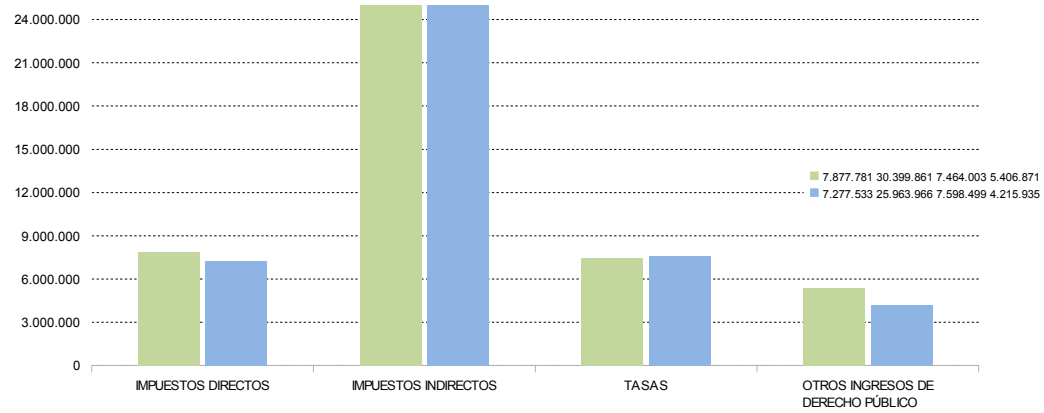
	RECAUDACIÓN MENSUAL			RECAUDACIÓN ACUMULADA		
	JULIO			JULIO		
	2016	2015	% 16/15	2016	2015	% 16/15
OTROS INGRESOS DE DERECHO PÚBLICO						
Otros Ingresos de Derecho Público	546.813	590.531	-7,40	5.406.871	4.215.935	28,25
TOTAL RECAUDACIÓN	8.892.607	8.774.764	1,34	51.148.516	45.055.933	13,52

Cifras en euros

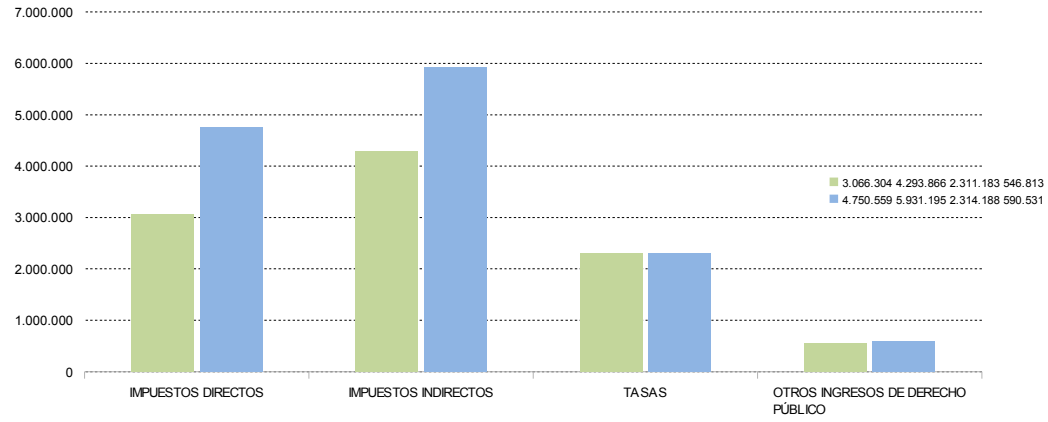
Huelva. Recaudación mensual por conceptos



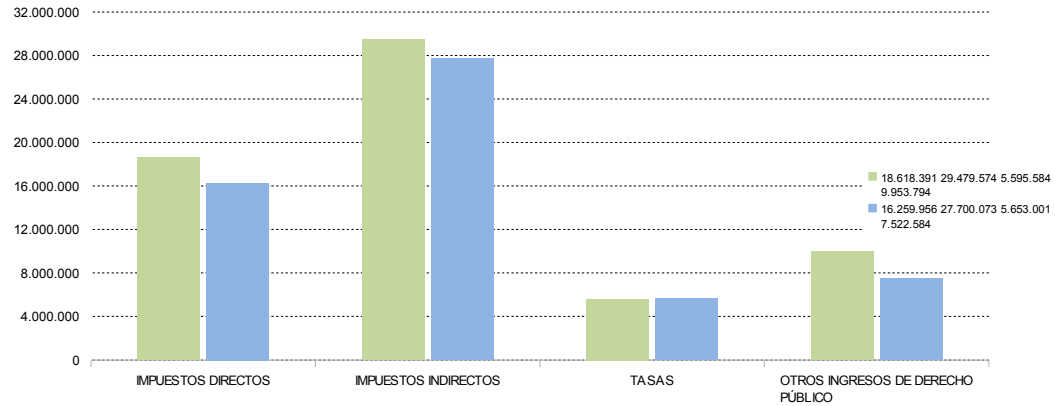
Huelva. Recaudación acumulada por conceptos



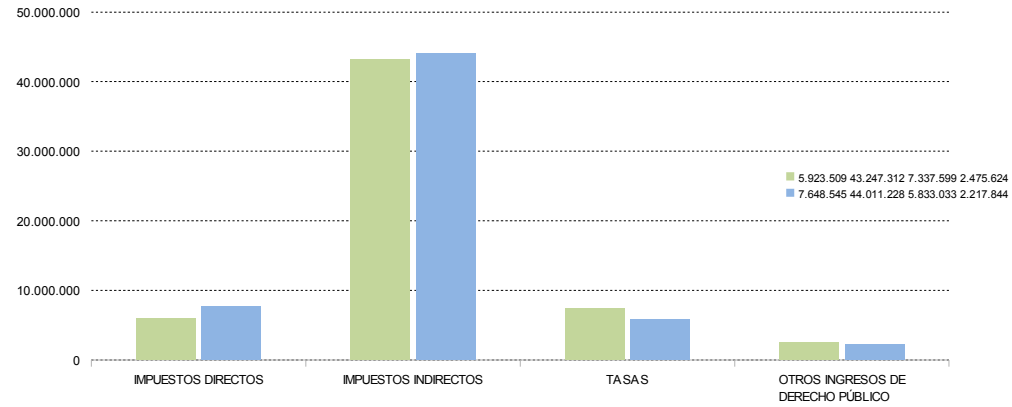
Jaén. Recaudación mensual por conceptos



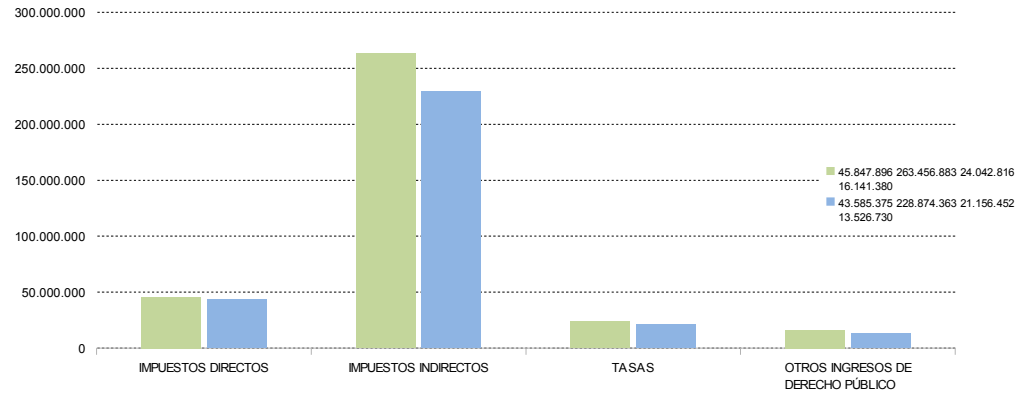
Jaén. Recaudación acumulada por conceptos



Málaga. Recaudación mensual por conceptos



Málaga. Recaudación acumulada por conceptos



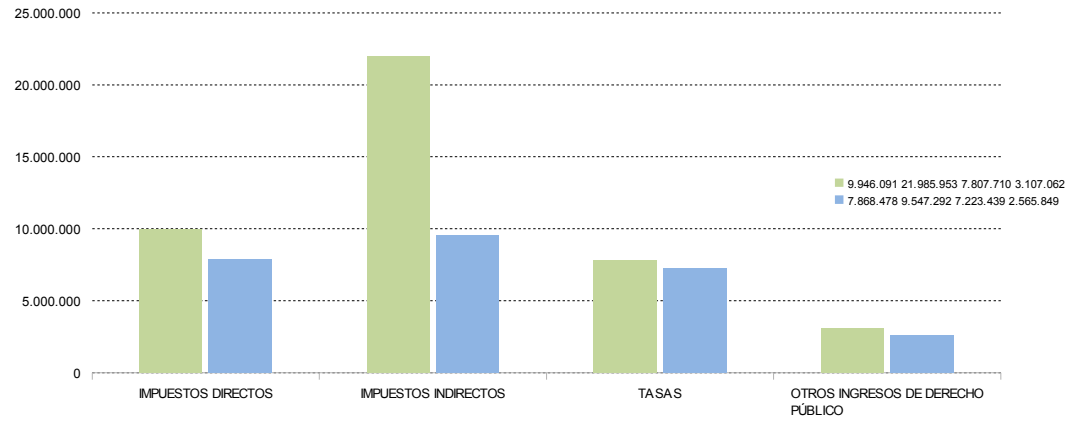
2.8. Sevilla. Recaudación mensual 2016-2015

	RECAUDACIÓN MENSUAL			RECAUDACIÓN ACUMULADA		
	JULIO			JULIO		
	2016	2015	% 16/15	2016	2015	% 16/15
IMPUESTOS DIRECTOS						
Impuesto sobre Sucesiones y Donaciones	9.832.910	7.418.665	32,54	55.833.489	47.803.252	16,80
Impuesto sobre el Patrimonio de las Personas Físicas	113.181	449.813	-74,84	146.332	546.652	-73,23
Impuesto sobre Depósitos Bancarios	0	0	-	0	0	-
TOTAL	9.946.091	7.868.478	26,40	55.979.821	48.349.903	15,78
IMPUESTOS INDIRECTOS						
Transmisiones Patrimoniales	14.702.282	7.062.586	108,17	73.837.772	78.071.408	-5,42
Actos Jurídicos Documentados	7.283.158	2.483.998	193,20	43.562.727	39.825.373	9,38
Impuesto Actividades de Juego No Presenciales	0	0	-	0	0	-
Impuestos Ecológicos	506	707	-28,42	896.241	373.459	139,98
Impuestos Extinguidos	7	0	-	58	0	-
Canon de Mejora	0	0	-	0	0	-
TOTAL	21.985.953	9.547.292	130,28	118.296.798	118.270.240	0,02
TASAS						
Tasa Fiscal sobre el Juego	6.583.169	6.035.263	9,08	17.412.721	17.401.634	0,06
Tasas Consejerías y Agencias	1.224.542	1.188.176	3,06	4.231.350	5.209.827	-18,78
TOTAL	7.807.710	7.223.439	8,09	21.644.070	22.611.462	-4,28
TOTAL RECAUDACIÓN	39.739.754	24.639.209	61,29	195.920.690	189.231.605	3,53

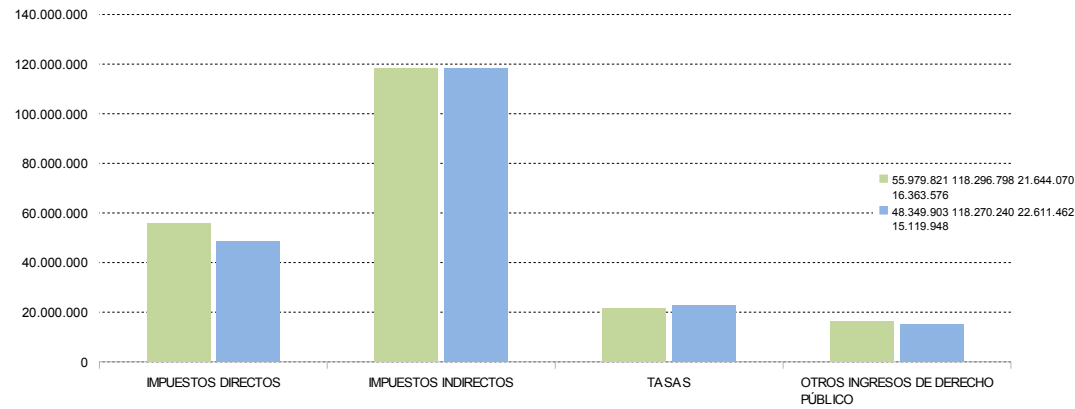
	RECAUDACIÓN MENSUAL			RECAUDACIÓN ACUMULADA		
	JULIO			JULIO		
	2016	2015	% 16/15	2016	2015	% 16/15
OTROS INGRESOS DE DERECHO PÚBLICO						
Otros Ingresos de Derecho Público	3.107.062	2.565.849	21,09	16.363.576	15.119.948	8,23
TOTAL RECAUDACIÓN	42.846.816	27.205.058	57,50	212.284.266	204.351.553	3,88

Cifras en euros

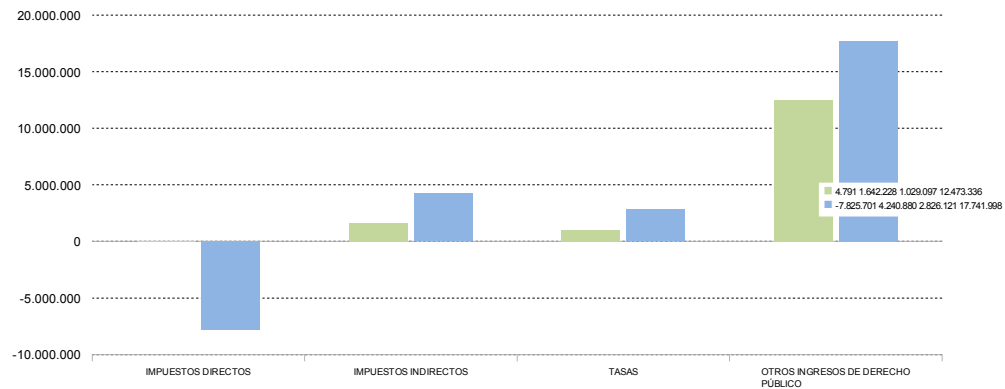
Sevilla. Recaudación mensual por conceptos



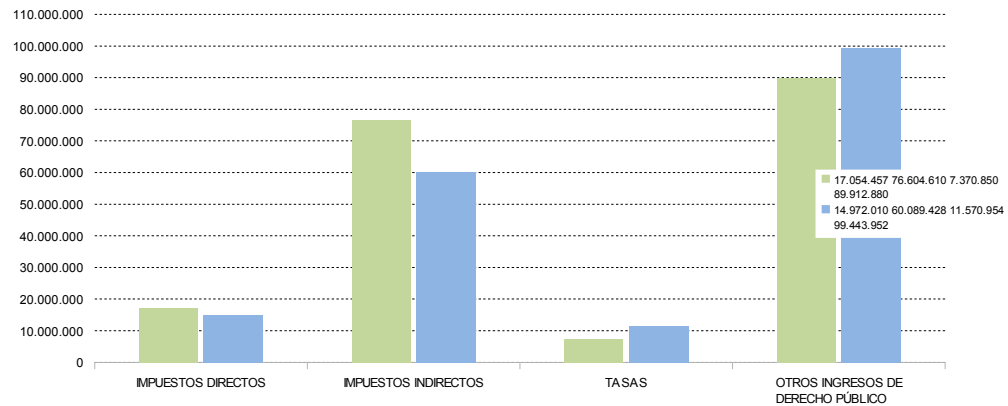
Sevilla. Recaudación acumulada por conceptos



Servicios Centrales. Recaudación mensual por conceptos



Servicios Centrales. Recaudación acumulada por conceptos



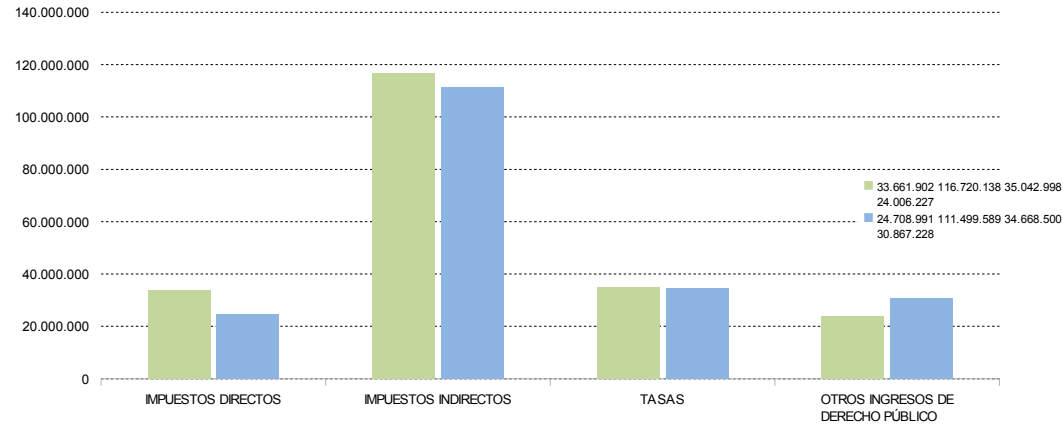
2.10. Recaudación total de los Tributos gestionados por la Junta de Andalucía, Agencias Administrativas y Agencias de Régimen Especial. Desglose por Conceptos

	RECAUDACIÓN MENSUAL			RECAUDACIÓN ACUMULADA		
	JULIO			JULIO		
	2016	2015	% 16/15	2016	2015	% 16/15
IMPUESTOS DIRECTOS						
Impuesto sobre Sucesiones y Donaciones	33.261.816	31.555.189	5,41	205.988.476	193.834.887	6,27
Impuesto sobre el Patrimonio de las Personas Físicas	395.295	979.503	-59,64	1.465.034	2.516.711	-41,79
Impuesto sobre Depósitos Bancarios	4.791	-7.825.701	100,06	17.054.457	14.972.010	13,91
TOTAL	33.661.902	24.708.991	36,23	224.507.967	211.323.609	6,24
IMPUESTOS INDIRECTOS						
Transmisiones Patrimoniales	85.641.953	78.772.048	8,72	507.100.267	448.941.961	12,95
Actos Jurídicos Documentados	29.925.006	27.771.480	7,75	190.054.007	161.677.081	17,55
Impuesto Actividades de Juego No Presenciales	0	808.767	-100,00	6.820.349	4.844.353	40,79
Impuestos Ecológicos	49.741	715.180	-93,05	4.555.573	3.505.068	29,97
Impuestos Extinguidos	7	0	-	58	0	-
Canon de Mejora	1.103.432	3.432.114	-67,85	68.270.307	54.983.259	24,17
TOTAL	116.720.138	111.499.589	4,68	776.800.562	673.951.721	15,26
TASAS						
Tasa Fiscal sobre el Juego	28.916.097	26.588.352	8,75	80.495.953	77.555.277	3,79
Tasas Consejerías y Agencias	6.126.901	8.080.148	-24,17	24.465.884	30.337.102	-19,35
TOTAL	35.042.998	34.668.500	1,08	104.961.837	107.892.378	-2,72
TOTAL RECAUDACIÓN	185.425.037	170.877.079	8,51	1.106.270.367	993.167.708	11,39

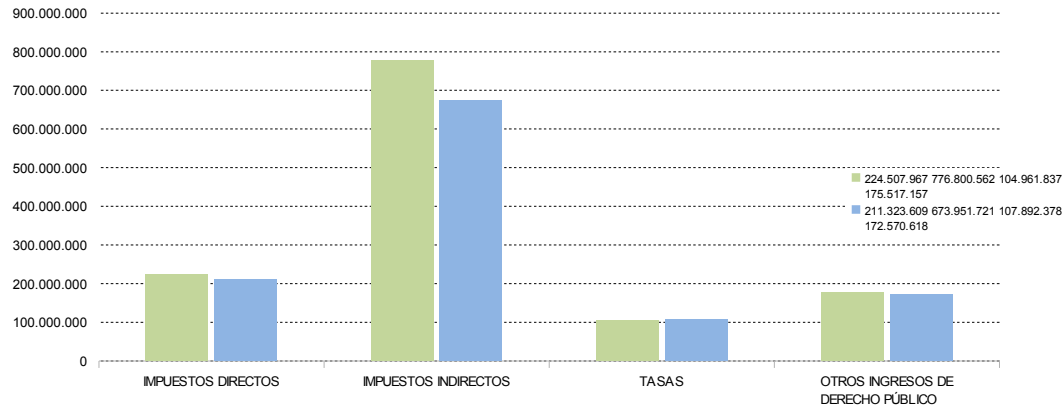
	RECAUDACIÓN MENSUAL			RECAUDACIÓN ACUMULADA		
	JULIO			JULIO		
	2016	2015	% 16/15	2016	2015	% 16/15
OTROS INGRESOS DE DERECHO PÚBLICO						
Otros Ingresos de Derecho Público	24.006.227	30.867.228	-22,23	175.517.157	172.570.618	1,71
TOTAL RECAUDACIÓN	209.431.265	201.744.307	3,81	1.281.787.524	1.165.738.326	9,95

Cifras en euros

Total Andalucía. Recaudación mensual por conceptos



Total Andalucía. Recaudación acumulada por conceptos



3.1. Tasas y Otros Ingresos de Derecho Público distribuidos por Consejerías, Agencias Administrativas y Agencias de Régimen Especial

	RECAUDACIÓN MENSUAL			RECAUDACIÓN ACUMULADA		
	JULIO			JULIO		
	2.016	2.015	% 16/15	2016	2015	% 16/15
Presidencia y Administración Local	168.704	158.867	6,19	790.008	820.570	-3,72
Parlamento de Andalucía	0	0	-	0	0	-
Deuda Pública	0	0	-	0	0	-
Cámara de Cuentas	0	0	-	0	0	-
Consejo Consultivo de Andalucía	0	0	-	0	0	-
Consejo Audiovisual de Andalucía	0	0	-	0	0	-
Consejo de la Transparencia y Protección de Datos de Andalucía	0	0	-	0	0	-
Consejería de Economía y Conocimiento	0	96.801	-100,00	4	658.854	-100,00
I. Estadística y Cartografía Andalucía	73	692	-89,42	1.077	1.606	-32,96
Agencia de Defensa de la Competencia	900	35.248	-97,45	106.245	37.773	181,27
Consejería de Hacienda y Administración Pública	42.071.104	36.774.800	14,40	146.036.660	187.522.241	-22,12
Instituto Andaluz Adm. Pública	1.069	1.280	-16,47	28.631	14.169	102,07
Agencia Tributaria de Andalucía	0	0	-	322	0	-
Consejería de Educación	4.470.253	4.373.168	2,22	12.324.582	12.336.845	-0,10
Agencia Andaluza de Evaluación Educativa	0	0	-	0	0	-
Instituto Andaluz de Enseñanzas Artísticas Superiores	0	0	-	0	0	-
Consejería de Salud	76.854	118.652	-35,23	522.682	692.815	-24,56
Servicio Andaluz de Salud	2.964.563	16.919.409	-82,48	68.773.825	49.981.982	37,60
Consejería Igualdad y Políticas Sociales	566.027	694.727	-18,53	4.275.889	4.098.238	4,33
Instituto Andaluz de la Mujer	157.931	22.295	608,36	291.565	28.394	926,86
Instituto Andaluz de la Juventud	19.695	17.460	12,80	140.309	79.760	75,92
Consejería de Empleo, Empresa y Comercio	1.085.414	778.806	39,37	2.529.717	1.705.991	48,28
I.A. Prevención Riesgos Laborales	366.238	464.076	-21,08	1.960.680	1.535.788	27,67
Servicio Andaluz de Empleo	1.296.265	869.057	49,16	10.263.735	5.579.708	83,95
Consejería de Fomento y Vivienda	449.944	403.789	11,43	2.676.283	1.842.055	45,29
Consejería de Turismo y Deporte	27.746	1.652	1.579,14	283.007	6.711	4.116,93
Consejería de Cultura	16.950	0	-	98.029	0	-
Patronato la Alhambra y Generalife	4.359.336	1.060.166	311,19	17.956.234	1.060.166	1.593,72
Centro Andaluz Arte Contemporáneo	3.575	6.845	-47,78	14.554	19.707	-26,15
Consejería de Justicia e Interior	4.539	3.800	19,45	30.488	19.027	60,24
Consejería Agric. Pesca y Des. Rural	533.878	1.228.794	-56,55	1.377.926	2.016.631	-31,67
I.A.I.F.A.P.A.P.E*	20.011	38.635	-48,21	619.180	322.686	91,88
Agencia Gestión Agraria Pesquera Andalucía	8.153	0	-	246.921	-2.727.722	109,05
Consejería Medio Amb. Y Ord. Terr.	1.100.135	2.457.005	-55,22	9.130.442	12.771.856	-28,51
Total Recaudación	59.769.358	66.526.025	-10,16	280.478.995	280.425.853	0,02

* Instituto Andaluz de Investigación y Formación Agraria, Pesquera, Alimentaria y de la Producción Ecológica

3.2. Tasas 2016-2015

	RECAUDACIÓN MENSUAL			RECAUDACIÓN ACUMULADA		
	JULIO			JULIO		
	2016	2015	% 16/15	2016	2015	% 16/15
Presidencia y Administración Local	168.702	158.837	6,21	788.365	820.504	-3,92
Parlamento de Andalucía	0	0	-	0	0	-
Deuda Pública	0	0	-	0	0	-
Cámara de Cuentas	0	0	-	0	0	-
Consejo Consultivo de Andalucía	0	0	-	0	0	-
Consejo Audiovisual de Andalucía	0	0	-	0	0	-
Consejo de la Transparencia y Protección de Datos de Andalucía	0	0	-	0	0	-
Consejería de Economía y Conocimiento	0	96.801	-100,00	0	658.854	-100,00
I. Estadística y Cartografía Andalucía	73	22	229,49	196	936	-79,12
Agencia de Defensa de la Competencia	0	0	-	0	0	-
Consejería de Hacienda y Administración Pública	29.085.491	26.760.993	8,69	81.529.920	78.444.833	3,93
Instituto Andaluz Adm. Pública	1.069	784	36,43	5.822	12.236	-52,42
Agencia Tributaria de Andalucía	0	0	-	0	0	-
Consejería de Educación	3.716.911	3.414.952	8,84	7.119.591	6.961.305	2,27
Agencia Andaluza de Evaluación Educativa	0	0	-	0	0	-
Instituto Andaluz de Enseñanzas Artísticas Superiores	0	0	-	0	0	-
Consejería de Salud	76.850	118.652	-35,23	522.538	692.815	-24,58
Servicio Andaluz de Salud	84.548	121.692	-30,52	1.200.685	3.735.969	-67,86
Consejería Igualdad y Políticas Sociales	0	0	-	0	0	-
Instituto Andaluz de la Mujer	0	0	-	0	0	-
Instituto Andaluz de la Juventud	0	0	-	0	0	-
Consejería de Empleo, Empresa y Comercio	69.204	0	-	626.535	0	-
I.A. Prevención Riesgos Laborales	0	0	-	0	0	-
Servicio Andaluz de Empleo	0	0	-	0	0	-
Consejería de Fomento y Vivienda	449.739	403.554	11,44	2.674.818	1.825.863	46,50
Consejería de Turismo y Deporte	22.219	1.626	1.266,17	247.221	6.408	3.758,09
Consejería de Cultura	6.182	0	-	33.716	0	-
Patronato la Alhambra y Generalife	0	0	-	0	0	-
Centro Andaluz Arte Contemporáneo	0	0	-	0	0	-
Consejería de Justicia e Interior	4.059	3.508	15,71	29.562	18.324	61,33
Consejería Agríc. Pesca y Des. Rural	252.159	1.155.186	-78,17	1.014.102	1.906.070	-46,80
I.A.I.F.A.P.A.P.E*	5.658	3.736	51,46	38.342	36.406	5,32
Agencia Gestión Agraria Pesquera Andalucía	0	0	-	0	0	-
Consejería Medio Amb. Y Ord. Terr.	1.100.135	2.428.157	-54,69	9.130.425	12.771.856	-28,51
Total Recaudación	35.042.998	34.668.500	1,08	104.961.837	107.892.378	-2,72

* Instituto Andaluz de Investigación y Formación Agraria, Pesquera, Alimentaria y de la Producción Ecológica

3.3. Otros Ingresos de Derecho Público 2016-2015

	RECAUDACIÓN MENSUAL			RECAUDACIÓN ACUMULADA		
	JULIO			JULIO		
	2016	2015	% 16/15	2016	2015	% 16/15
Presidencia y Administración Local	2	30	-93,33	1.643	66	2.389,82
Parlamento de Andalucía	0	0	-	0	0	-
Deuda Pública	0	0	-	0	0	-
Cámara de Cuentas	0	0	-	0	0	-
Consejo Consultivo de Andalucía	0	0	-	0	0	-
Consejo Audiovisual de Andalucía	0	0	-	0	0	-
Consejo de la Transparencia y Protección de Datos de Andalucía	0	0	-	0	0	-
Consejería de Economía y Conocimiento	0	0	-	4	0	-
I. Estadística y Cartografía Andalucía	0	670	-100,00	881	670	31,58
Agencia de Defensa de la Competencia	900	35.248	-97,45	106.245	37.773	181,27
Consejería de Hacienda y Administración Pública	12.985.613	10.013.806	29,68	64.506.740	109.077.409	-40,86
Instituto Andaluz Adm. Pública	0	496	-100,00	22.809	1.932	1.080,33
Agencia Tributaria de Andalucía	0	0	-	322	0	-
Consejería de Educación	753.342	958.216	-21,38	5.204.991	5.375.540	-3,17
Agencia Andaluza de Evaluación Educativa	0	0	-	0	0	-
Instituto Andaluz de Enseñanzas Artísticas Superiores	0	0	-	0	0	-
Consejería de Salud	4	0	-	145	0	-
Servicio Andaluz de Salud	2.880.015	16.797.717	-82,85	67.573.139	46.246.013	46,12
Consejería Igualdad y Políticas Sociales	566.027	694.727	-18,53	4.275.889	4.098.238	4,33
Instituto Andaluz de la Mujer	157.931	22.295	608,36	291.565	28.394	926,86
Instituto Andaluz de la Juventud	19.695	17.460	12,80	140.309	79.760	75,92
Consejería de Empleo, Empresa y Comercio	1.016.210	778.806	30,48	1.903.182	1.705.991	11,56
I.A. Prevención Riesgos Laborales	366.238	464.076	-21,08	1.960.680	1.535.788	27,67
Servicio Andaluz de Empleo	1.296.265	869.057	49,16	10.263.735	5.579.708	83,95
Consejería de Fomento y Vivienda	205	235	-12,56	1.465	16.192	-90,95
Consejería de Turismo y Deporte	5.527	26	21.156,54	35.786	303	11.696,96
Consejería de Cultura	10.768	0	-	64.313	0	-
Patronato la Alhambra y Generalife	4.359.336	1.060.166	311,19	17.956.234	1.060.166	1.593,72
Centro Andaluz Arte Contemporáneo	3.575	6.845	-47,78	14.554	19.707	-26,15
Consejería de Justicia e Interior	480	292	64,33	926	703	31,64
Consejería Agríc. Pesca y Des. Rural	281.719	73.608	282,73	363.824	110.561	229,07
I.A.I.F.A.P.A.P.E*	14.353	34.899	-58,87	580.838	286.281	102,89
Agencia Gestión Agraria Pesquera Andalucía	8.153	0	-	246.921	-2.727.722	109,05
Consejería Medio Amb. Y Ord. Terr.	0	28.848	-100,00	17	0	-
Total Recaudación	24.726.359	31.857.525	-22,38	175.517.157	172.533.474	1,73

* Instituto Andaluz de Investigación y Formación Agraria, Pesquera, Alimentaria y de la Producción Ecológica