

## INTRODUCCIÓN

El objetivo de la Estadística de Recaudación Tributaria es ofrecer información sobre los ingresos tributarios que nutren los presupuestos de la Junta de Andalucía, sus Agencias Administrativas y Agencias de Régimen Especial, mostrando la estructura de la recaudación, la procedencia y cuantía de la misma, y su evolución a lo largo del tiempo.

La periodicidad de su publicación es mensual, proporcionando en los distintos apartados tablas resúmenes de los ingresos en caja bajo distintas ópticas, tanto del mes de referencia como de los acumulados desde el 1 de enero hasta esa fecha y efectuando su comparativa con el mismo período del año anterior.

El concepto de caja utilizado es el de recaudación líquida aplicada. Siendo la recaudación aplicada una medida de ingresos cuyo criterio de registro es el momento de aplicación al presupuesto, incluyendo ingresos devengados en el presupuesto corriente o en ejercicios cerrados.

La estadística contempla toda la recaudación aplicable a los capítulos 1, 2 y 3 del presupuesto, procedente de figuras tributarias, gestionadas bien por la Comunidad Autónoma o bien por la Administración del Estado y de otros ingresos de derecho público.

La información se clasifica en tres bloques:

En el primero se muestran los resúmenes por conceptos presupuestarios de la recaudación de todos los recursos tributarios y se efectúa su diferenciación según se trate de figuras tributarias propias, cedidas de gestión propia o cedidas gestionadas por el Estado.

En el segundo de los bloques se ofrecen los resúmenes provinciales de los ingresos por tributos gestionados por la Comunidad Autónoma.

Y el tercero se centra específicamente en la recaudación de las Tasas y Otros Ingresos de Derecho Público desglosada por Secciones Presupuestarias, Consejerías, Agencias Administrativas y Agencias de Régimen Especial.

Para una mejor comprensión de los datos, se incluyen algunas representaciones gráficas que ayudarán a interpretarlos.

Como excepción, durante los tres primeros meses de 2016, en algunos apartados no se efectuará la comparativa con 2015, debido a la falta de homogeneidad de los datos.

## ÍNDICE

### 1. Recaudación Tributaria de la Junta de Andalucía, Agencias Administrativas y Agencias de Régimen Especial

- [1.1. Recaudación Tributaria Homogénea de la Junta de Andalucía, Agencias Administrativas y Agencias de Régimen Especial](#)
- [1.2. Recaudación Tributaria de la Junta de Andalucía y sus Agencias Administrativas y Agencias de Régimen Especial](#)
- [1.3. Detalle de la recaudación por las diferentes figuras tributarias propias](#)
- [1.4. Detalle de la recaudación por las diferentes figuras tributarias cedidas de gestión propia](#)
- [1.5. Detalle de los ingresos por las diferentes figuras tributarias cedidas gestionadas por el Estado sujetas a liquidación](#)
  - [1.5.1. Recaudación de las entregas a cuenta](#)
  - [1.5.2. Recaudación por liquidaciones de años anteriores](#)
- [1.6. Detalle de la recaudación por las diferentes figuras tributarias cedidas gestionadas por el Estado. Entregas a cuenta del ejercicio corriente y Liquidaciones de años anteriores](#)
- [1.7. Detalle de la Recaudación de las diferentes figuras tributarias cedidas gestionadas por el Estado no sujetas a Liquidación](#)
- [1.8. Recaudación mensual Homogenea por capítulos. Serie temporal 2016-2015.](#)
- [1.9. Recaudación mensual por capítulos. Serie temporal 2016-2015](#)

### 2. Recaudación Provincial de los Tributos gestionados por la Junta de Andalucía, Agencias Administrativas y Agencias de Régimen Especial. Desglose por Conceptos

- [2.1. Almería. Recaudación mensual 2016-2015](#)
- [2.2. Cádiz. Recaudación mensual 2016-2015](#)
- [2.3. Córdoba. Recaudación mensual 2016-2015](#)
- [2.4. Granada. Recaudación mensual 2016-2015](#)
- [2.5. Huelva. Recaudación mensual 2016-2015](#)
- [2.6. Jaén. Recaudación mensual 2016-2015](#)
- [2.7. Málaga. Recaudación mensual 2016-2015](#)
- [2.8. Sevilla. Recaudación mensual 2016-2015](#)
- [2.9. Servicios Centrales. Recaudación mensual 2016-2015](#)
- [2.10. Total Andalucía. Recaudación mensual 2016-2015](#)

### 3. Tasas y Otros Ingresos de Derecho Público distribuidos por Consejerías, Agencias Administrativas y Agencias de Régimen Especial

- [3.1. Tasas y Otros Ingresos de Derecho Público distribuidos por Consejerías, Agencias Administrativas y Agencias de Régimen Especial](#)
- [3.2. Tasas 2016-2015](#)
- [3.3. Otros Ingresos de Derecho Público 2016-2015](#)

1.1.Recaudación Tributaria Homogénea de la Junta de Andalucía y sus Agencias Administrativas \*

	RECAUDACION MENSUAL			RECAUDACION ACUMULADA		
	ENERO			ENERO		
	2016	2015	% 16/15	2016	2015	% 16/15
<b>IMPUESTOS DIRECTOS</b>						
Impuesto sobre Sucesiones y Donaciones	5.527.041	0	-	5.527.041	0	-
Impuesto s/ Patrimonio de las Personas Físicas	0	0	-	0	0	-
Impuesto sobre Depósitos Bancarios	0	0	-	0	0	-
Tarifa Autonómica del IRPF	364.980.638	348.310.065	4,79	364.980.638	348.310.065	4,79
<b>TOTAL</b>	<b>370.507.678</b>	<b>348.310.065</b>	<b>6,37</b>	<b>370.507.678</b>	<b>348.310.065</b>	<b>6,37</b>
<b>IMPUESTOS INDIRECTOS</b>						
Transmisiones Patrimoniales	11.325.708	0	-	11.325.708	0	-
Actos Jurídicos Documentados	9.629.297	0	-	9.629.297	0	-
Impuesto Actividades de Juego No Presenciales	1.375	1.755.864	-99,92	1.375	1.755.864	-99,92
Impuesto Valor Añadido	456.765.672	325.935.853	40,14	456.765.672	325.935.853	40,14
Impuestos Especiales de Fabricación	175.281.593	169.474.954	3,43	175.281.593	169.474.954	3,43
Impuesto s/ Determinados Medios de Transporte	3.052.182	3.387.873	-9,91	3.052.182	3.387.873	-9,91
Impuesto s/ Ventas Minoristas Hidrocarburos	38.115.075	37.593.028	1,39	38.115.075	37.593.028	1,39
Impuestos Ecológicos	5.854	0	-	5.854	0	-
Impuestos Extinguidos	0	0	-	0	0	-
Canon de Mejora	10.293	0	-	10.293	0	-
<b>TOTAL</b>	<b>694.187.049</b>	<b>538.147.572</b>	<b>29,00</b>	<b>694.187.049</b>	<b>538.147.572</b>	<b>29,00</b>
<b>TASAS</b>						
Tasa Fiscal sobre el Juego	4.224.759	0	-	4.224.759	0	-
Tasas Consejerías y Agencias	7.418	0	-	7.418	0	-
<b>TOTAL</b>	<b>4.232.177</b>	<b>0</b>	<b>-</b>	<b>4.232.177</b>	<b>0</b>	<b>-</b>
<b>TOTAL RECAUDACION</b>	<b>1.068.926.904</b>	<b>886.457.637</b>	<b>20,58</b>	<b>1.068.926.904</b>	<b>886.457.637</b>	<b>20,58</b>

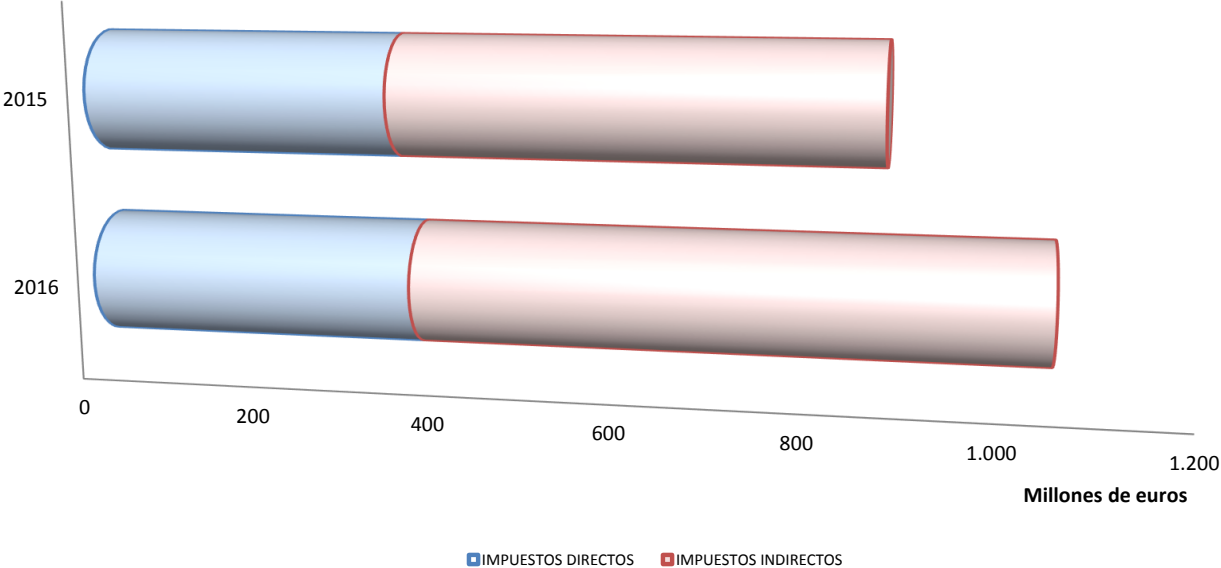
Cifras en euros

\*Nota: sin considerar las cantidades correspondientes a liquidaciones de ejercicios anteriores por las diferentes figuras tributarias cedidas gestionadas por el Estado

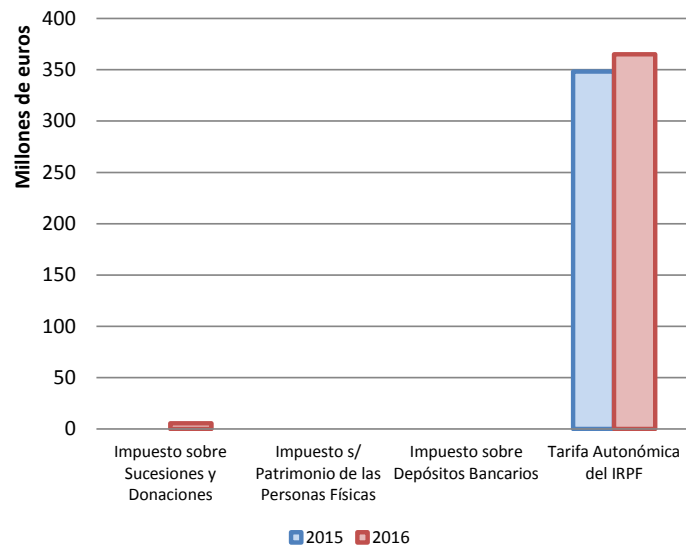
	RECAUDACION MENSUAL			RECAUDACION ACUMULADA		
	ENERO			ENERO		
	2016	2015	% 16/15	2016	2015	% 16/15
<b>OTROS INGRESOS DE DERECHO PUBLICO</b>						
Otros Ingresos de Derecho Público	49.386	0	-	49.386	0	-
<b>TOTAL RECAUDACION</b>	<b>1.068.976.290</b>	<b>886.457.637</b>	<b>20,59</b>	<b>1.068.976.290</b>	<b>886.457.637</b>	<b>20,59</b>

Cifras en euros

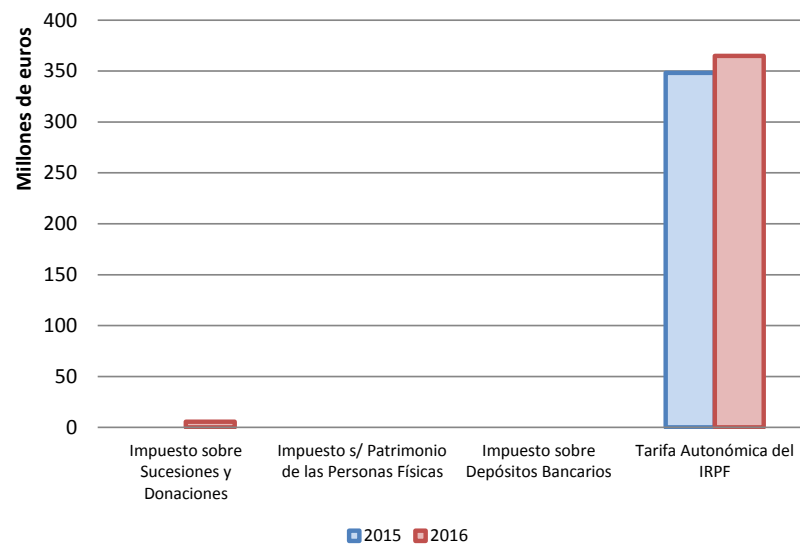
### Recaudación Tributaria Mensual



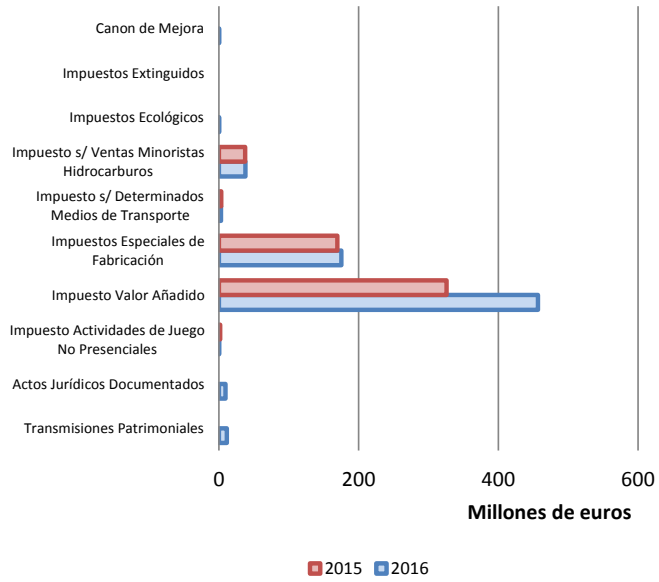
### Impuestos Directos. Recaudación Mensual



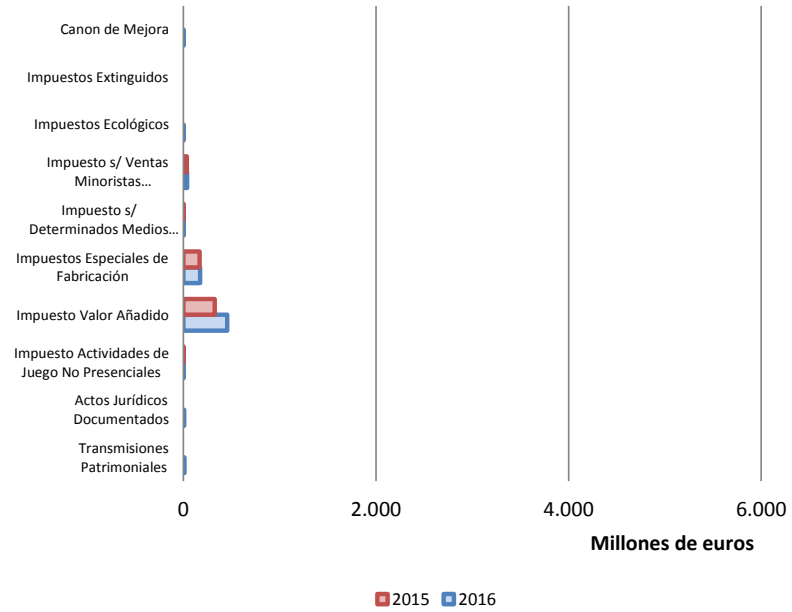
### Impuestos Directos. Recaudación Acumulada



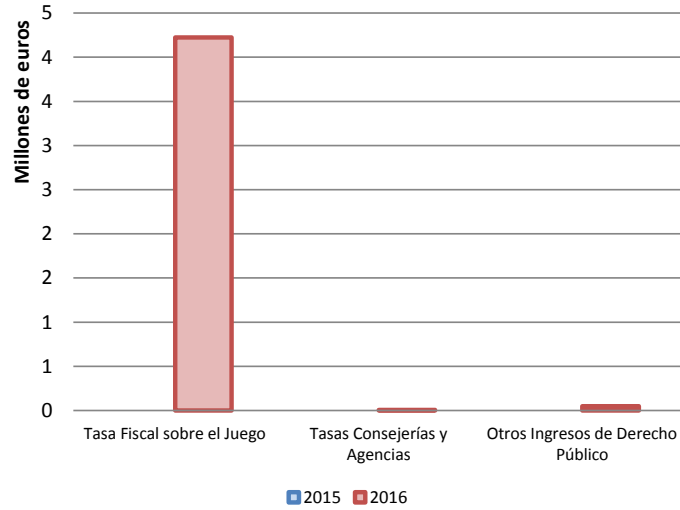
### Impuestos Indirectos. Recaudación Mensual



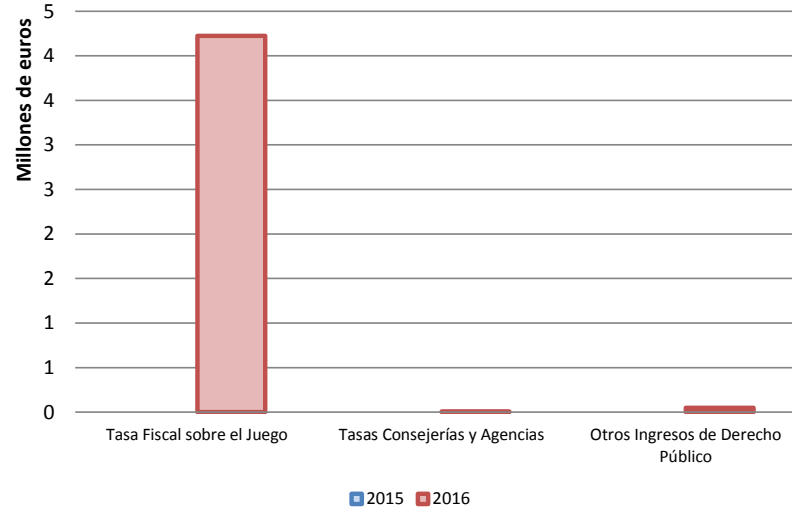
### Impuestos Indirectos. Recaudación Acumulada



**Tasas y otros Ingresos de Derecho Público.  
Recaudación Mensual**



**Tasas y otros Ingresos de Derecho Público.  
Recaudación Acumulada**



1.2. Recaudación Tributaria de la Junta de Andalucía y sus Agencias Administrativas \*\*

	RECAUDACIÓN MENSUAL			RECAUDACIÓN ACUMULADA		
	ENERO			ENERO		
	2016	2015	% 16/15	2016	2015	% 16/15
<b>IMPUESTOS DIRECTOS</b>						
Impuesto sobre Sucesiones y Donaciones	5.527.041	0	-	5.527.041	0	-
Impuesto s/ Patrimonio de las Personas Físicas	0	0	-	0	0	-
Impuesto sobre Depósitos Bancarios	0	0	-	0	0	-
Tarifa Autonómica del IRPF	363.452.703	354.692.510	2,47	363.452.703	354.692.510	2,47
<b>TOTAL</b>	<b>368.979.744</b>	<b>354.692.510</b>	<b>4,03</b>	<b>368.979.744</b>	<b>354.692.510</b>	<b>4,03</b>
<b>IMPUESTOS INDIRECTOS</b>						
Transmisiones Patrimoniales	11.325.708	0	-	11.325.708	0	-
Actos Jurídicos Documentados	9.629.297	0	-	9.629.297	0	-
Impuesto Actividades de Juego No Presenciales	1.375	1.755.864	-99,92	1.375	1.755.864	-99,92
Impuesto Valor Añadido	452.172.242	346.635.554	30,45	452.172.242	346.635.554	30,45
Impuestos Especiales de Fabricación	175.088.871	170.279.988	2,82	175.088.871	170.279.988	2,82
Impuesto s/ Determinados Medios de Transporte	3.052.182	3.387.873	-9,91	3.052.182	3.387.873	-9,91
Impuesto s/ Ventas Minoristas Hidrocarburos	38.115.075	37.593.028	1,39	38.115.075	37.593.028	1,39
Impuestos Ecológicos	5.854	0	-	5.854	0	-
Impuestos Extinguidos	0	0	-	0	0	-
Canon de Mejora	10.293	0	-	10.293	0	-
<b>TOTAL</b>	<b>689.400.897</b>	<b>559.652.307</b>	<b>23,18</b>	<b>689.400.897</b>	<b>559.652.307</b>	<b>23,18</b>
<b>TASAS Y OTROS INGRESOS DE DERECHO PÚBLICO</b>						
Tasa Fiscal sobre el Juego	4.224.759	0	-	4.224.759	0	-
Tasas Consejerías y Agencias	7.418	0	-	7.418	0	-
<b>TOTAL</b>	<b>4.232.177</b>	<b>0</b>	<b>-</b>	<b>4.232.177</b>	<b>0</b>	<b>-</b>
<b>TOTAL RECAUDACIÓN</b>	<b>1.062.612.818</b>	<b>914.344.818</b>	<b>16,22</b>	<b>1.062.612.818</b>	<b>914.344.818</b>	<b>16,22</b>

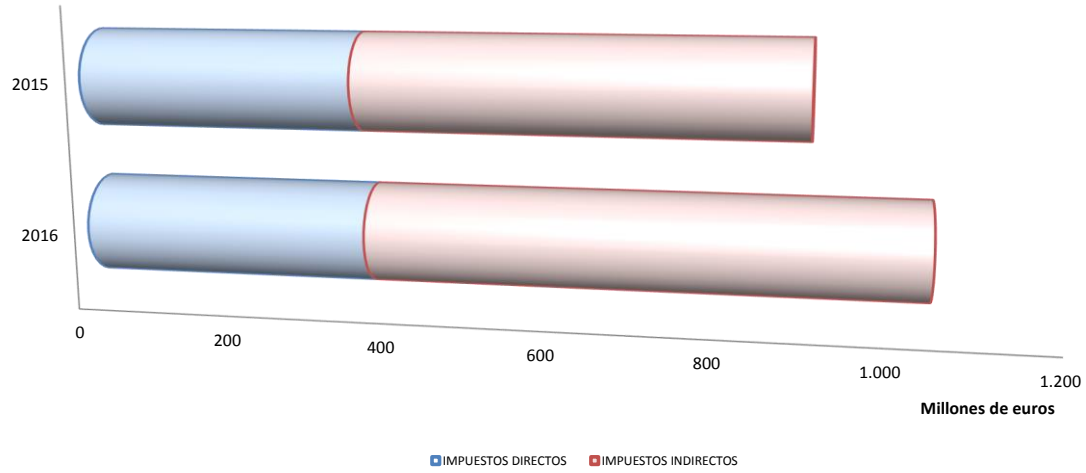
	RECAUDACIÓN MENSUAL			RECAUDACIÓN ACUMULADA		
	ENERO			ENERO		
	2016	2015	% 16/15	2016	2015	% 16/15
<b>OTROS INGRESOS DE DERECHO PÚBLICO</b>						
Otros Ingresos de Derecho Público	49.386	0	-	49.386	0	-
<b>TOTAL RECAUDACIÓN</b>	<b>1.062.662.204</b>	<b>914.344.818</b>	<b>16,22</b>	<b>1.062.662.204</b>	<b>914.344.818</b>	<b>16,22</b>

Cifras en euros

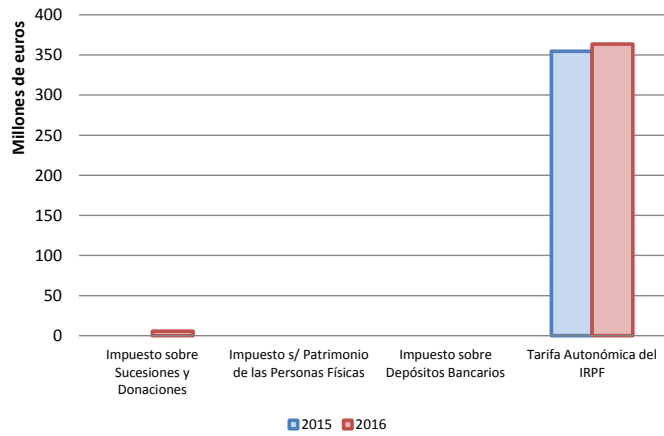
\*\*Nota: incluidas las cantidades correspondientes a liquidaciones de ejercicios anteriores por las diferentes figuras tributarias cedidas gestionadas por el Estado



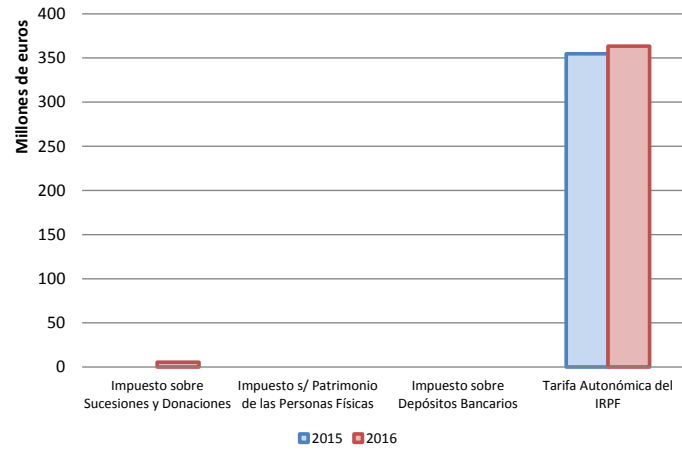
### Recaudación Tributaria y liquidaciones años anteriores



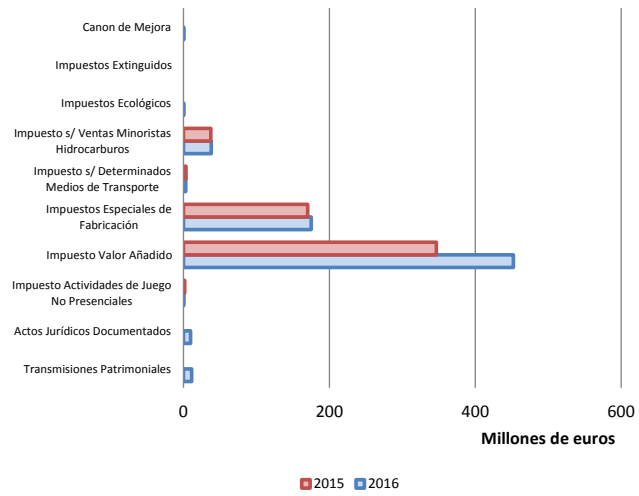
#### Impuestos Directos. Recaudación Mensual y liquidaciones años anteriores



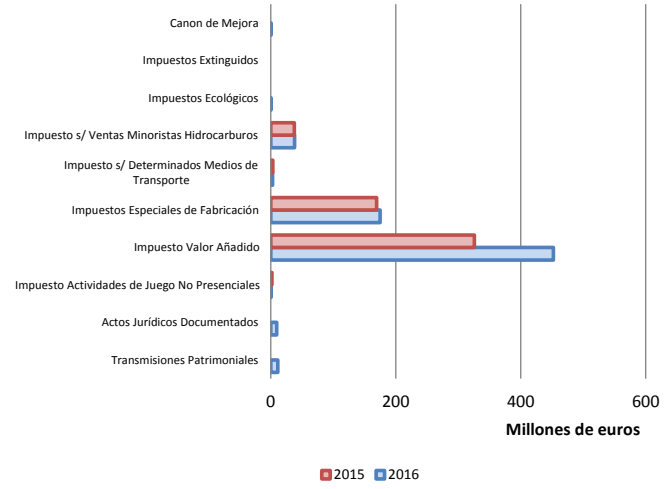
#### Impuestos Directos. Recaudación Acumulada y liquidaciones años anteriores



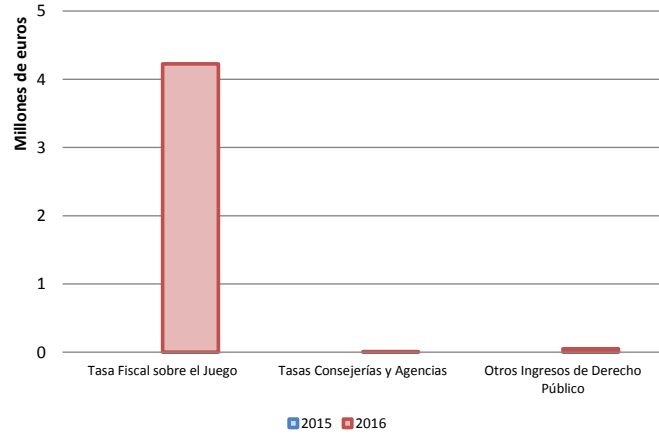
**Impuestos Indirectos. Recaudación Mensual y liquidaciones años anteriores**



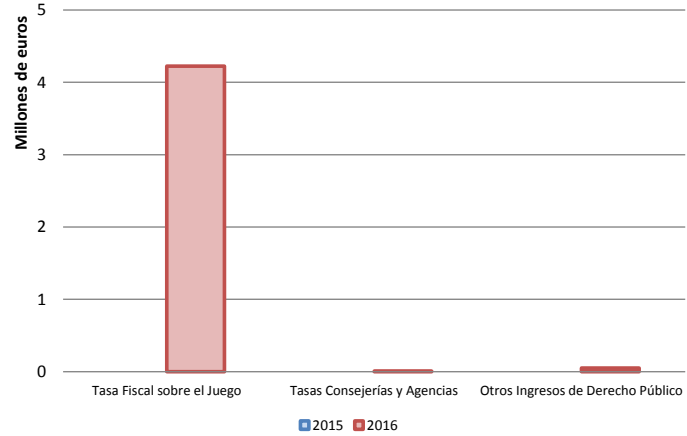
**Impuestos Indirectos. Recaudación Acumulada y liquidaciones años anteriores**



**Tasas y otros Ingresos de Derecho Público. Recaudación Mensual y liquidaciones años anteriores**



**Tasas y otros Ingresos de Derecho Público. Recaudación Acumulada y liquidaciones años anteriores**



1.3. Detalle de la recaudación por las diferentes figuras tributarias propias

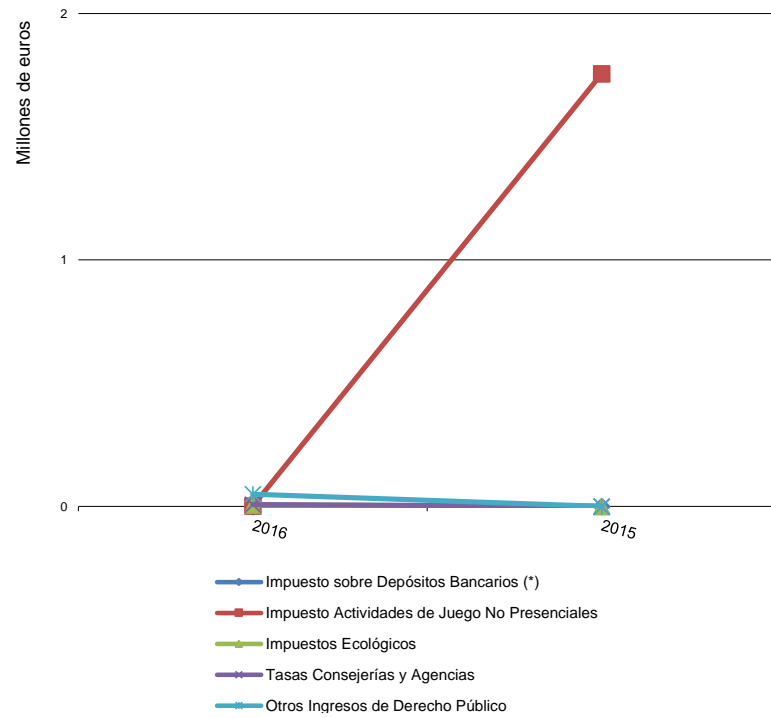
	RECAUDACIÓN MENSUAL			RECAUDACIÓN ACUMULADA		
	ENERO			ENERO		
	2016	2015	% 16/15	2016	2015	% 16/15
<b>IMPUESTOS DIRECTOS</b>						
Impuesto sobre Depósitos Bancarios (*)	0	0	-	0	0	-
<b>TOTAL</b>	<b>0</b>	<b>0</b>	<b>-</b>	<b>0</b>	<b>0</b>	<b>-</b>
<b>IMPUESTOS INDIRECTOS</b>						
Impuesto Actividades de Juego No Presenciales	1.375	1.755.864	-99,92	1.375	1.755.864	-99,92
Impuestos Ecológicos	5.854	0	-	5.854	0	-
Emisiones Gases a la Atmósfera	0	0	-	0	0	-
Vertidos a Aguas Litorales	2.535	0	-	2.535	0	-
Depósitos Residuos Radioactivos	0	0	-	0	0	-
Depósitos Residuos Peligrosos	0	0	-	0	0	-
Bolsas de Plástico	3.319	0	-	3.319	0	-
Canon de Mejora	10.293	0	-	10.293	0	-
<b>TOTAL</b>	<b>17.522</b>	<b>1.755.864</b>	<b>-99,00</b>	<b>17.522</b>	<b>1.755.864</b>	<b>-99,00</b>
<b>TASAS</b>						
Tasas Consejerías y Agencias	7.418	0	-	7.418	0	-
<b>TOTAL RECAUDACIÓN</b>	<b>24.940</b>	<b>1.755.864</b>	<b>-98,58</b>	<b>24.940</b>	<b>1.755.864</b>	<b>-98,58</b>
	RECAUDACIÓN MENSUAL			RECAUDACIÓN ACUMULADA		
	ENERO			ENERO		
	2016	2015	% 16/15	2016	2015	% 16/15
<b>Otros Ingresos de Derecho Público</b>	<b>49.386</b>	<b>0</b>	<b>-</b>	<b>49.386</b>	<b>0</b>	<b>-</b>
<b>TOTAL RECAUDACIÓN</b>	<b>74.326</b>	<b>1.755.864</b>	<b>-95,77</b>	<b>74.326</b>	<b>1.755.864</b>	<b>-95,77</b>

Cifras en euros

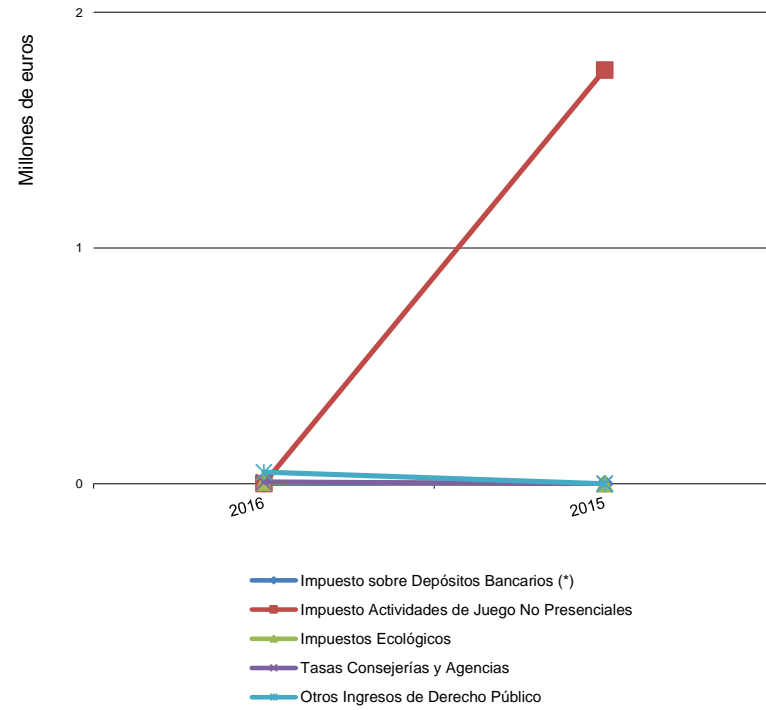
(\*) A partir del Acuerdo de Compensación adoptado en Comisión Mixta de Asuntos Económicos y Fiscales del día 23 de diciembre de 2013, los ingresos anuales procedentes Impuesto sobre Depósitos de Clientes en Entidades de Crédito de Andalucía se registran como transferencia.

La recaudación registrada en capítulo I es la obtenida como resultado de las actuaciones de inspección respecto de los ejercicios fiscales 2012 y 2013.

**Recaudación Mensual. Figuras Tributarias propias**



**Recaudación Acumulada. Figuras tributarias propias**

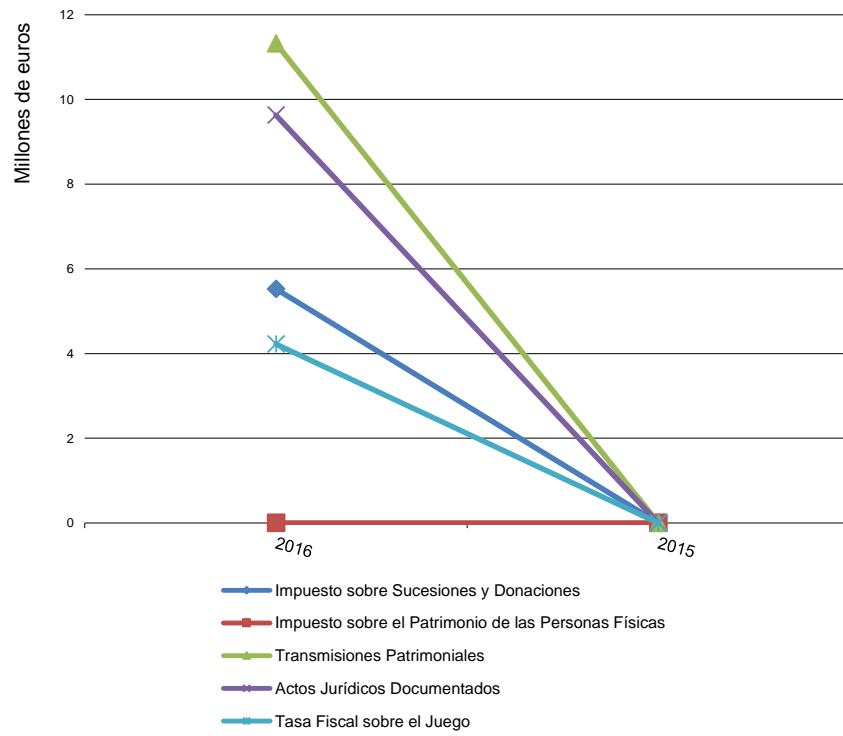


1.4. Detalle de la recaudación por las diferentes figuras tributarias cedidas de gestión propia

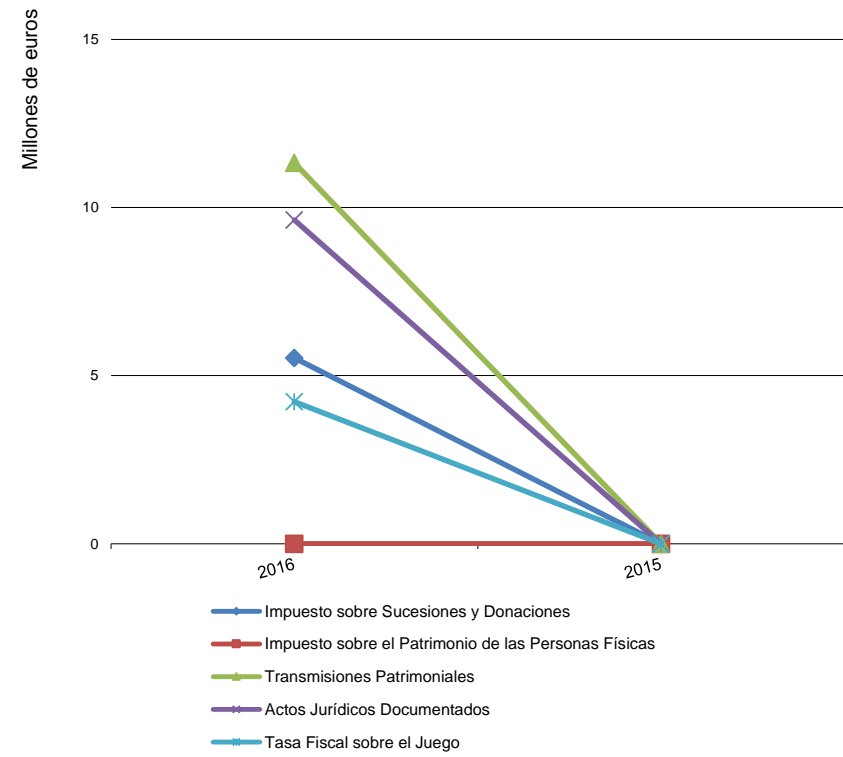
	RECAUDACION MENSUAL			RECAUDACION ACUMULADA		
	ENERO			ENERO		
	2016	2015	% 16/15	2016	2015	% 16/15
<b>IMPUESTOS DIRECTOS</b>						
Impuesto sobre Sucesiones y Donaciones	5.527.041	0	-	5.527.041	0	-
Impuesto sobre el Patrimonio de las Personas Físicas	0	0	-	0	0	-
<b>TOTAL</b>	<b>5.527.041</b>	<b>0</b>	<b>-</b>	<b>5.527.041</b>	<b>0</b>	<b>-</b>
<b>IMPUESTOS INDIRECTOS</b>						
Transmisiones Patrimoniales	11.325.708	0	-	11.325.708	0	-
Actos Jurídicos Documentados	9.629.297	0	-	9.629.297	0	-
Impuestos Extinguidos	0	0	-	0	0	-
<b>TOTAL</b>	<b>20.955.005</b>	<b>0</b>	<b>-</b>	<b>20.955.005</b>	<b>0</b>	<b>-</b>
<b>TASAS</b>						
Tasa Fiscal sobre el Juego	4.224.759	0	-	4.224.759	0	-
<b>TOTAL</b>	<b>4.224.759</b>	<b>0</b>	<b>-</b>	<b>4.224.759</b>	<b>0</b>	<b>-</b>
<b>TOTAL RECAUDACION</b>	<b>30.706.805</b>	<b>0</b>	<b>-</b>	<b>30.706.805</b>	<b>0</b>	<b>-</b>

Cifras en euros

**Recaudación mensual. Figuras tributarias cedidas de gestión propia**



**Recaudación acumulada. Figuras tributarias cedidas de gestión propia**



1.5. Detalle de los ingresos por las diferentes figuras tributarias cedidas gestionadas por el Estado sujetas a liquidación

1.5.1. Recaudación de las entregas a cuenta

	RECAUDACIÓN MENSUAL			RECAUDACIÓN ACUMULADA		
	ENERO			ENERO		
	2016	2015	% 16/15	2016	2015	% 16/15
<b>IMPUESTOS DIRECTOS</b>						
Tarifa Autónoma del IRPF	364.980.638	348.310.065	4,79	364.980.638	348.310.065	4,79
<b>TOTAL</b>	<b>364.980.638</b>	<b>348.310.065</b>	<b>4,79</b>	<b>364.980.638</b>	<b>348.310.065</b>	<b>4,79</b>
<b>IMPUESTOS INDIRECTOS</b>						
Impuesto Valor Añadido	456.765.672	325.935.853	40,14	456.765.672	325.935.853	40,14
Impuestos Especiales de Fabricación	175.281.593	169.474.954	3,43	175.281.593	169.474.954	3,43
Impuesto s/ Alcohol	6.682.827	6.321.148	5,72	6.682.827	6.321.148	5,72
Impuesto s/ Productos Intermedios	147.744	157.527	-6,21	147.744	157.527	-6,21
Impuesto s/ Cerveza	2.691.178	2.619.654	2,73	2.691.178	2.619.654	2,73
Impuesto s/ Lab. Tabaco	52.449.028	49.564.963	5,82	52.449.028	49.564.963	5,82
Impuesto s/ Hidrocarburos. Tarifa Autónoma	94.467.018	91.853.255	2,85	94.467.018	91.853.255	2,85
Impuesto s/ Electricidad	18.843.799	18.958.408	-0,60	18.843.799	18.958.408	-0,60
<b>TOTAL</b>	<b>632.047.265</b>	<b>495.410.807</b>	<b>27,58</b>	<b>632.047.265</b>	<b>495.410.807</b>	<b>27,58</b>
<b>TOTAL RECAUDACIÓN</b>	<b>997.027.902</b>	<b>843.720.872</b>	<b>18,17</b>	<b>997.027.902</b>	<b>843.720.872</b>	<b>18,17</b>

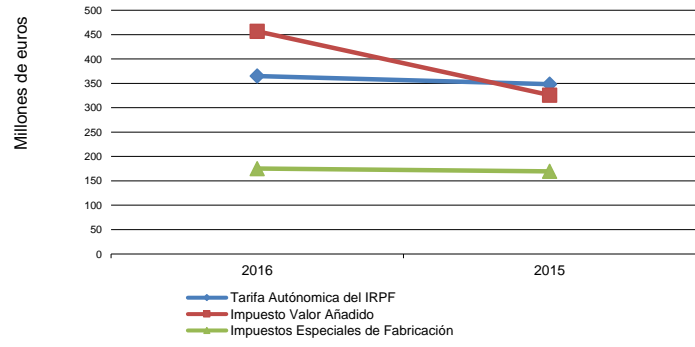
Cifras en euros

1.5.2. Recaudación por liquidaciones de años anteriores

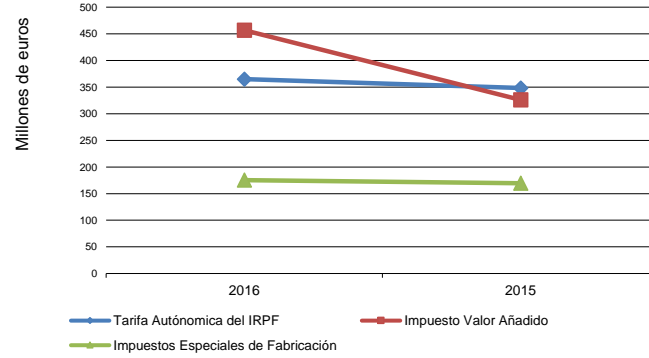
	RECAUDACIÓN MENSUAL			RECAUDACIÓN ACUMULADA		
	ENERO			ENERO		
	2016	2015	% 16/15	2016	2015	% 16/15
<b>IMPUESTOS DIRECTOS</b>						
Tarifa Autónoma del IRPF	-1.527.934	6.382.445	-123,94	-1.527.934	6.382.445	-123,94
<b>TOTAL</b>	<b>-1.527.934</b>	<b>6.382.445</b>	<b>-123,94</b>	<b>-1.527.934</b>	<b>6.382.445</b>	<b>-123,94</b>
<b>IMPUESTOS INDIRECTOS</b>						
Impuesto Valor Añadido	-4.593.430	20.699.701	-122,19	-4.593.430	20.699.701	-122,19
Impuestos Especiales de Fabricación	-192.722	805.034	-123,94	-192.722	805.034	-123,94
Impuesto s/ Alcohol	-29.049	121.343	-123,94	-29.049	121.343	-123,94
Impuesto s/ Productos Intermedios	-379	1.582	-123,94	-379	1.582	-123,94
Impuesto s/ Cerveza	-3.294	13.760	-123,94	-3.294	13.760	-123,94
Impuesto s/ Lab. Tabaco	-42.745	178.551	-123,94	-42.745	178.551	-123,94
Impuesto s/ Hidrocarburos. Tarifa Autónoma	-115.458	482.286	-123,94	-115.458	482.286	-123,94
Impuesto s/ Electricidad	-1.798	7.512	-123,94	-1.798	7.512	-123,94
<b>TOTAL</b>	<b>-4.786.152</b>	<b>21.504.735</b>	<b>-122,26</b>	<b>-4.786.152</b>	<b>21.504.735</b>	<b>-122,26</b>
<b>TOTAL RECAUDACIÓN</b>	<b>-6.314.086</b>	<b>27.887.180</b>	<b>-122,64</b>	<b>-6.314.086</b>	<b>27.887.180</b>	<b>-122,64</b>

Cifras en euros

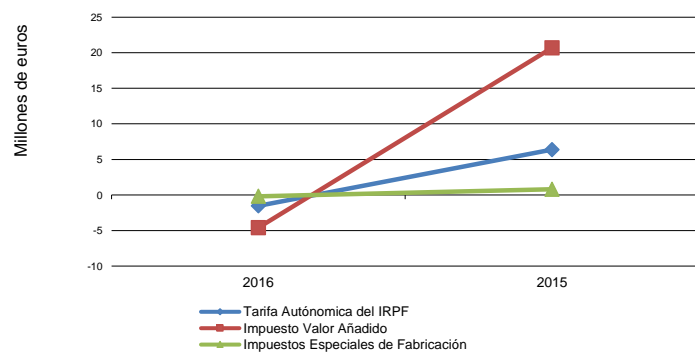
**Recaudación mensual. Entregas a cuenta por las Figuras tributarias cedidas gestionadas por el Estado**



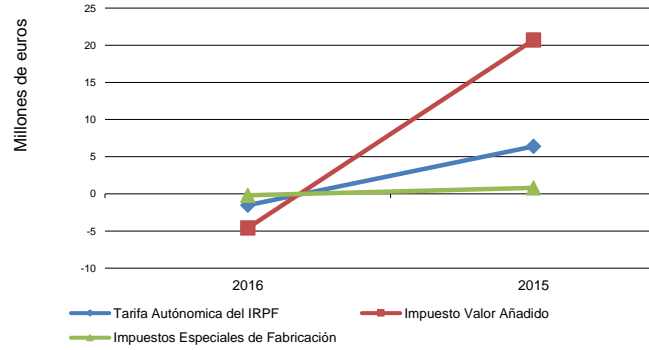
**Recaudación acumulada . Entregas a cuenta por las Figuras tributarias cedidas gestionadas por el Estado**



**Recaudación mensual por liquidaciones de años anteriores. Figuras tributarias cedidas gestionadas por el Estado**



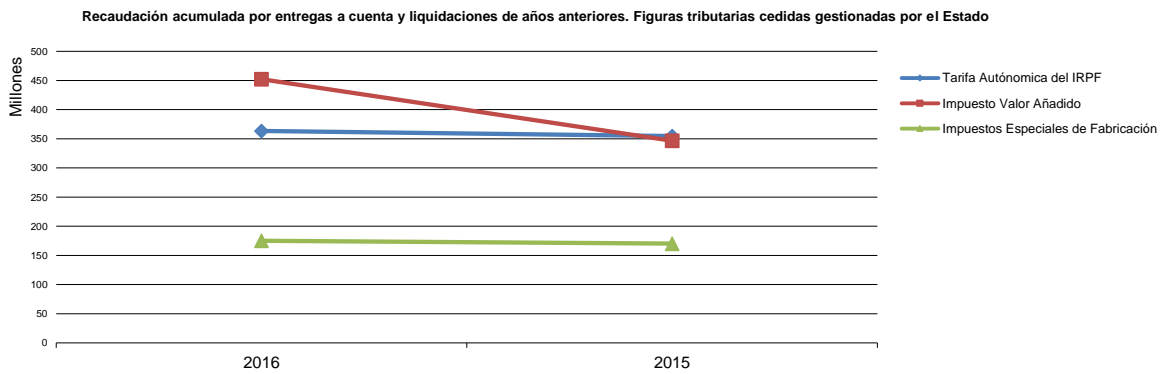
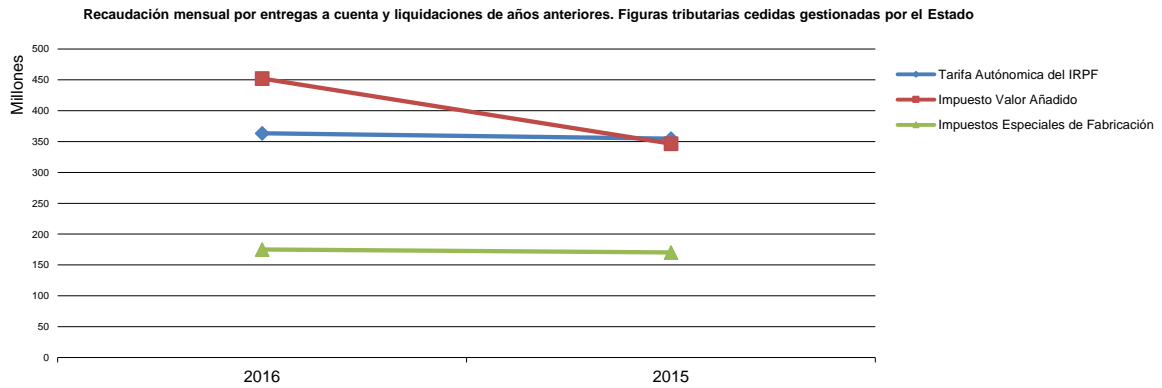
**Recaudación acumulada por liquidaciones de años anteriores. Figuras tributarias cedidas gestionadas por el Estado**





1.6. Detalle de la recaudación por las diferentes figuras tributarias cedidas gestionadas por el Estado. Entregas a cuenta del ejercicio corriente y Liquidaciones de años anteriores

	RECAUDACION MENSUAL			RECAUDACION ACUMULADA		
	ENERO			ENERO		
	2016	2015	% 16/15	2016	2015	% 16/15
<b>IMPUESTOS DIRECTOS</b>						
Tarifa Autónoma del IRPF	363.452.703	354.692.510	2,47	363.452.703	354.692.510	2,47
<b>TOTAL</b>	<b>363.452.703</b>	<b>354.692.510</b>	<b>2,47</b>	<b>363.452.703</b>	<b>354.692.510</b>	<b>2,47</b>
<b>IMPUESTOS INDIRECTOS</b>						
Impuesto Valor Añadido	452.172.242	346.635.554	30,45	452.172.242	346.635.554	30,45
Impuestos Especiales de Fabricación	175.088.871	170.279.988	2,82	175.088.871	170.279.988	2,82
Impuesto s/ Alcohol	6.653.778	6.442.490	3,28	6.653.778	6.442.490	3,28
Impuesto s/ Productos Intermedios	147.365	159.109	-7,38	147.365	159.109	-7,38
Impuesto s/ Cerveza	2.687.883	2.633.414	2,07	2.687.883	2.633.414	2,07
Impuesto s/ Lab. Tabaco	52.406.284	49.743.514	5,35	52.406.284	49.743.514	5,35
Impuesto s/ Hidrocarburos. Tarifa Autónoma	94.351.560	92.335.541	2,18	94.351.560	92.335.541	2,18
Impuesto s/ Electricidad	18.842.001	18.965.920	-0,65	18.842.001	18.965.920	-0,65
<b>TOTAL</b>	<b>627.261.113</b>	<b>516.915.542</b>	<b>21,35</b>	<b>627.261.113</b>	<b>516.915.542</b>	<b>21,35</b>
<b>TOTAL RECAUDACION</b>	<b>990.713.816</b>	<b>871.608.052</b>	<b>13,67</b>	<b>990.713.816</b>	<b>871.608.052</b>	<b>13,67</b>

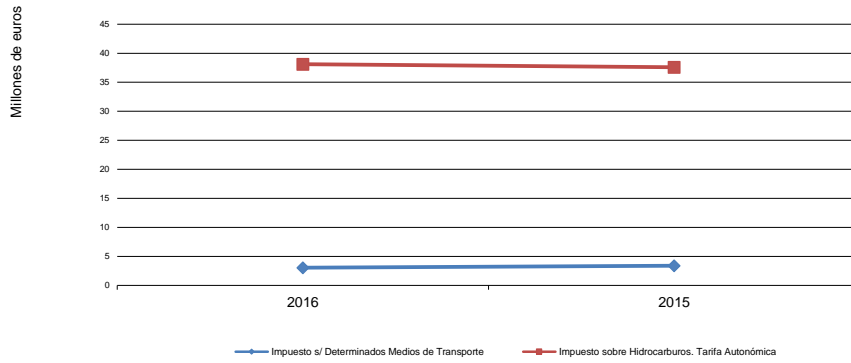


1.7. Detalle de la Recaudación de las diferentes figuras tributarias cedidas gestionadas por el Estado no sujetas a Liquidación

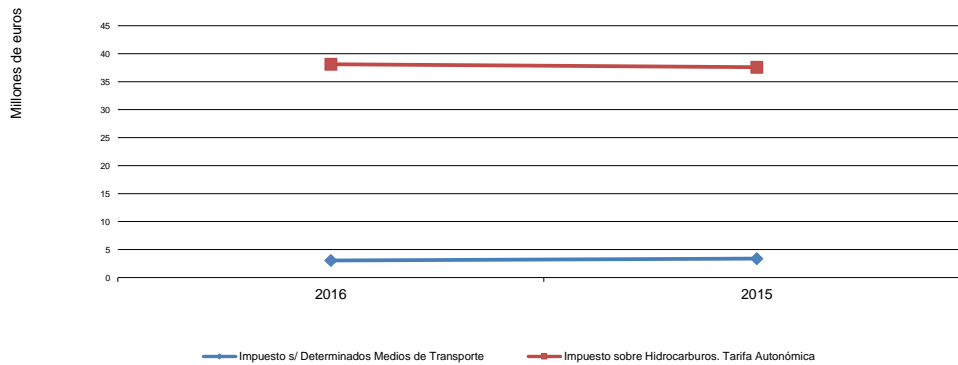
IMPUESTOS INDIRECTOS	RECAUDACION MENSUAL			RECAUDACION ACUMULADA		
	ENERO			ENERO		
	2016	2015	% 16/15	2016	2015	% 16/15
Impuesto s/ Determinados Medios de Transporte	3.052.182	3.387.873	-9,91	3.052.182	3.387.873	-9,91
Impuesto sobre Hidrocarburos. Tarifa Autonómica	38.115.075	37.593.028	1,39	38.115.075	37.593.028	1,39
<b>TOTAL RECAUDACION</b>	<b>41.167.257</b>	<b>40.980.901</b>	<b>0,45</b>	<b>41.167.257</b>	<b>40.980.901</b>	<b>0,45</b>

Cifras en euros

Recaudación mensual de Figuras tributarias cedidas gestionadas por el Estado no sujetas a liquidación



Recaudación acumulada de Figuras tributarias cedidas gestionadas por el Estado no sujetas a liquidación



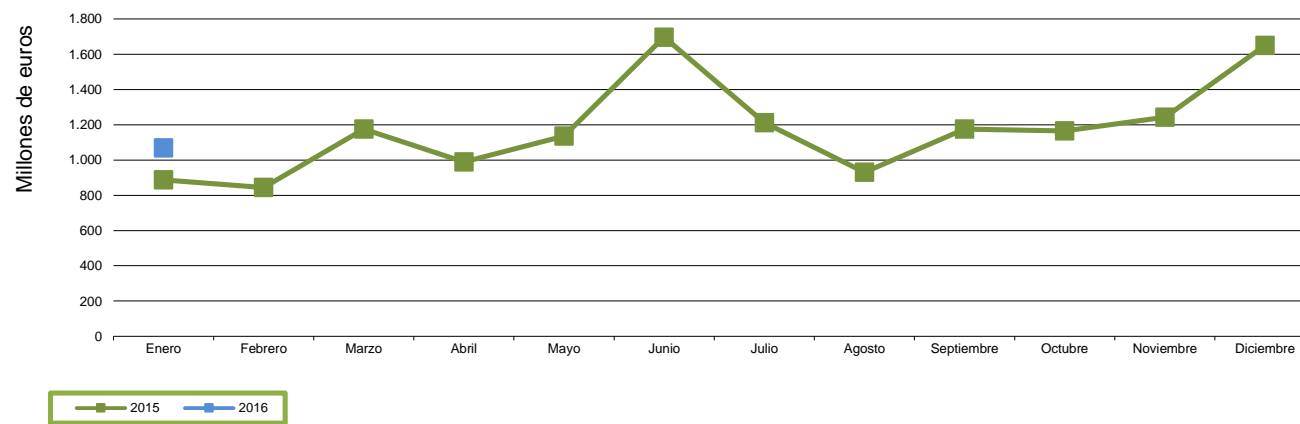
1.8. Recaudación mensual Homogenea\* por capítulos. Serie temporal 2016-2015.

	IMPUESTOS DIRECTOS	IMPUESTOS INDIRECTOS	TASAS	OTROS INGRESOS DE DERECHO PÚBLICO	TOTAL MENSUAL	TOTAL MENSUAL ACUMULADO
<b>2015</b>						
Enero	348.310.065	538.147.572	0	0	886.457.637	886.457.637
Febrero	348.310.065	495.410.807	0	0	843.720.872	1.730.178.509
Marzo	394.174.065	695.410.140	25.261.104	60.242.617	1.175.087.925	2.905.266.435
Abril	389.716.230	586.546.744	9.616.989	3.440.190	989.320.153	3.894.586.588
Mayo	400.486.271	673.293.862	21.242.051	41.265.924	1.136.288.109	5.030.874.696
Junio	395.478.312	1.248.537.125	17.103.734	35.756.867	1.696.876.038	6.727.750.734
Julio	373.019.056	771.260.598	34.668.500	31.865.020	1.210.813.174	7.938.563.909
Agosto	394.257.778	487.663.917	18.032.998	30.182.938	930.137.631	8.868.701.540
Septiembre	382.705.089	731.640.697	12.944.721	48.776.296	1.176.066.803	10.044.768.343
Octubre	377.702.000	694.946.125	36.825.756	55.549.698	1.165.023.579	11.209.791.922
Noviembre	472.811.160	724.700.976	9.200.402	34.995.358	1.241.707.896	12.451.499.818
Diciembre	420.470.473	1.129.648.932	43.192.836	56.631.079	1.649.943.320	14.101.443.138
<b>2016</b>						
Enero	370.507.678	694.187.049	4.232.177	49.386	1.068.976.290	1.068.976.290

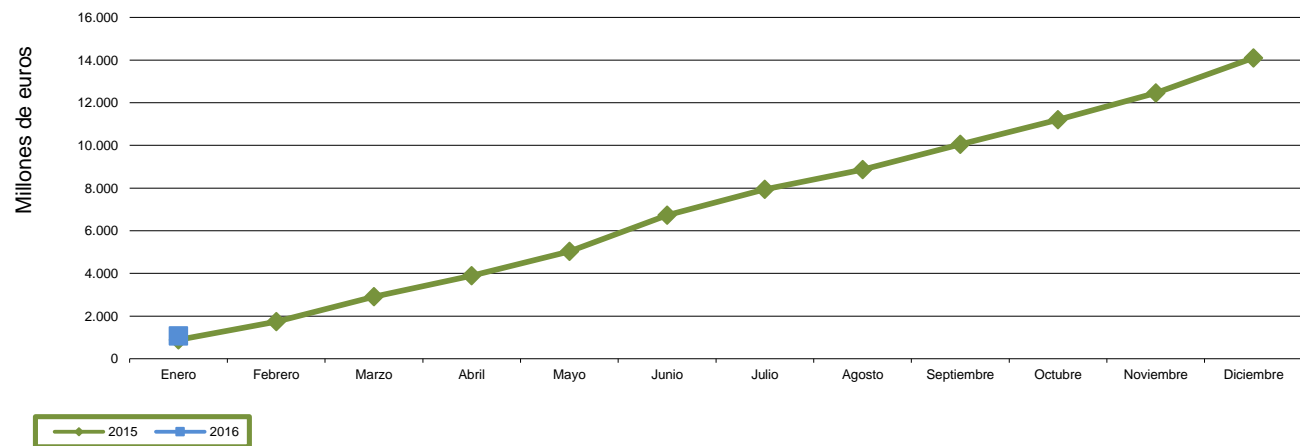
Cifras en euros

\*Nota: sin considerar las cantidades correspondientes a liquidaciones de ejercicios anteriores por las diferentes figuras tributarias cedidas gestionadas por el Estado

### Recaudación mensual



### Recaudación mensual acumulada



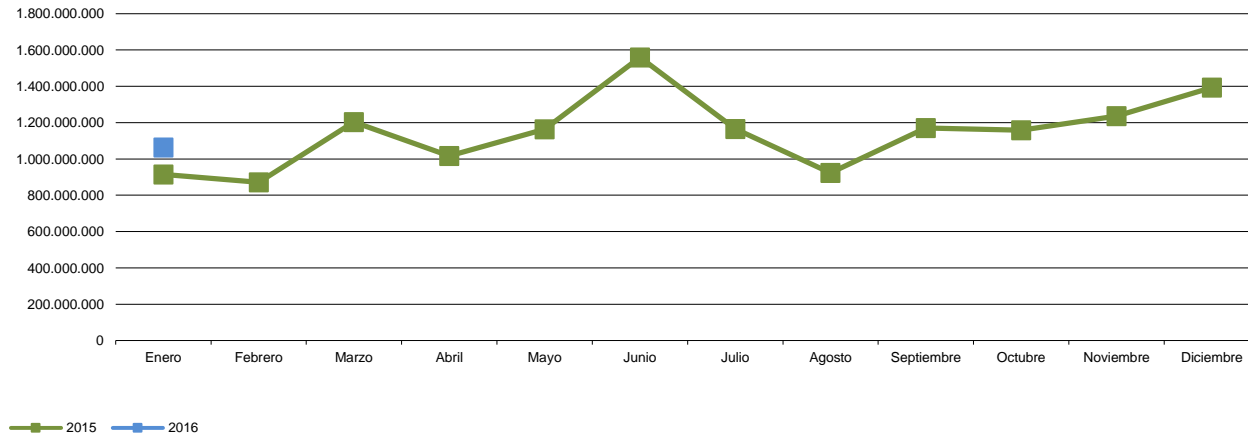
1.9. Recaudación mensual por capítulos. Serie temporal 2015-2014. \*\*

	IMPUESTOS DIRECTOS	IMPUESTOS INDIRECTOS	TASAS	OTROS INGRESOS DE DERECHO PÚBLICO	TOTAL MENSUAL	TOTAL MENSUAL ACUMULADO
<b>2015</b>						
Enero	354.692.510	559.652.307	0	0	914.344.818	914.344.818
Febrero	354.692.510	516.915.542	0	0	871.608.052	1.785.952.869
Marzo	400.556.510	716.914.875	25.261.104	60.242.617	1.202.975.105	2.988.927.975
Abril	396.098.676	608.051.479	9.616.989	3.440.190	1.017.207.333	4.006.135.308
Mayo	406.868.716	694.116.488	21.242.051	41.265.924	1.163.493.179	5.169.628.487
Junio	393.950.378	1.112.978.650	17.103.734	35.756.867	1.559.789.629	6.729.418.117
Julio	331.939.226	766.474.446	34.668.500	31.865.020	1.164.947.193	7.894.365.309
Agosto	392.729.844	482.877.765	18.032.998	30.182.938	923.823.546	8.818.188.855
Septiembre	381.177.155	726.854.545	12.944.721	48.776.296	1.169.752.718	9.987.941.573
Octubre	376.174.066	690.159.973	36.825.756	55.549.698	1.158.709.493	11.146.651.066
Noviembre	471.283.226	719.914.825	9.200.402	34.995.358	1.235.393.810	12.382.044.876
Diciembre	402.722.644	891.787.704	43.192.836	56.631.079	1.394.334.263	13.776.379.140
<b>2016</b>						
Enero	368.979.744	689.400.897	4.232.177	49.386	1.062.662.204	1.062.662.204

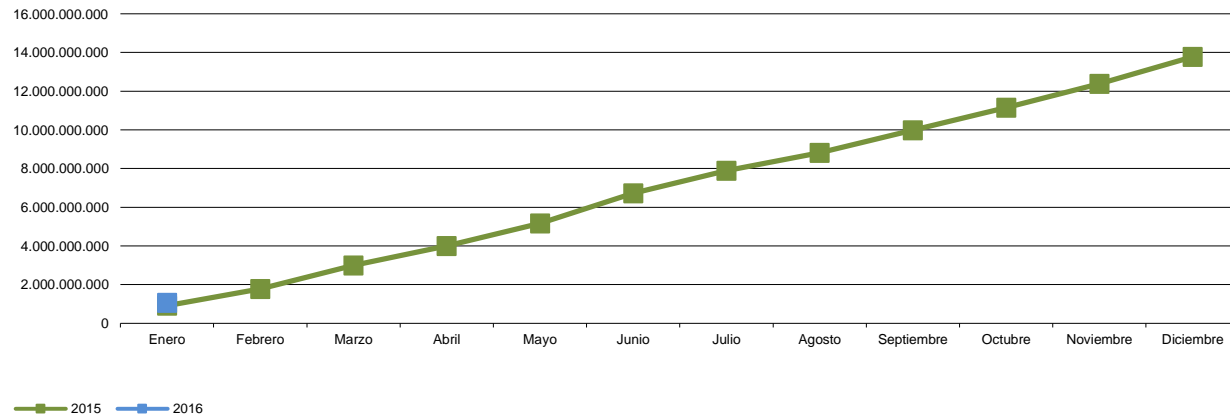
Cifras en euros

\*\*Nota: incluidas las cantidades correspondientes a liquidaciones de ejercicios anteriores por las diferentes figuras tributarias cedidas gestionadas por el Estado

### Recaudación mensual y Liquidación de años anteriores



### Recaudación mensual acumulada y Liquidación de años anteriores



2. Recaudación Provincial de los Tributos gestionados por la Junta de Andalucía y sus Agencias Administrativas. Desglose por Conceptos

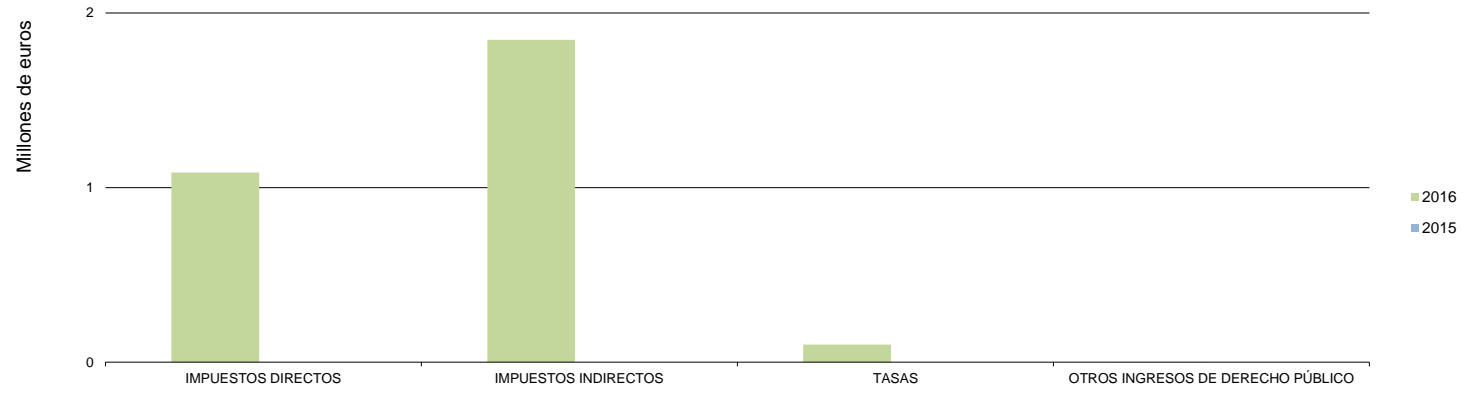
2.1. Almería. Recaudación mensual 2016-2015

	RECAUDACIÓN MENSUAL			RECAUDACIÓN ACUMULADA		
	ENERO			ENERO		
	2016	2015	% 16/15	2016	2015	% 16/15
<b>IMPUESTOS DIRECTOS</b>						
Impuesto sobre Sucesiones y Donaciones	1.085.577	0	-	1.085.577	0	-
Impuesto sobre el Patrimonio de las Personas Físicas	0	0	-	0	0	-
Impuesto sobre Depósitos Bancarios	0	0	-	0	0	-
<b>TOTAL</b>	<b>1.085.577</b>	<b>0</b>	<b>-</b>	<b>1.085.577</b>	<b>0</b>	<b>-</b>
<b>IMPUESTOS INDIRECTOS</b>						
Transmisiones Patrimoniales	1.341.645	0	-	1.341.645	0	-
Actos Jurídicos Documentados	503.836	0	-	503.836	0	-
Impuesto Actividades de Juego No Presenciales	0	0	-	0	0	-
Impuestos Ecológicos	611	0	-	611	0	-
Impuestos Extinguidos	0	0	-	0	0	-
Canon de Mejora	0	0	-	0	0	-
<b>TOTAL</b>	<b>1.846.092</b>	<b>0</b>	<b>-</b>	<b>1.846.092</b>	<b>0</b>	<b>-</b>
<b>TASAS</b>						
Tasa Fiscal sobre el Juego	100.310	0	-	100.310	0	-
Tasas Consejerías y Agencias	55	0	-	55	0	-
<b>TOTAL</b>	<b>100.366</b>	<b>0</b>	<b>-</b>	<b>100.366</b>	<b>0</b>	<b>-</b>
<b>TOTAL RECAUDACIÓN</b>	<b>3.032.035</b>	<b>0</b>	<b>-</b>	<b>3.032.035</b>	<b>0</b>	<b>-</b>

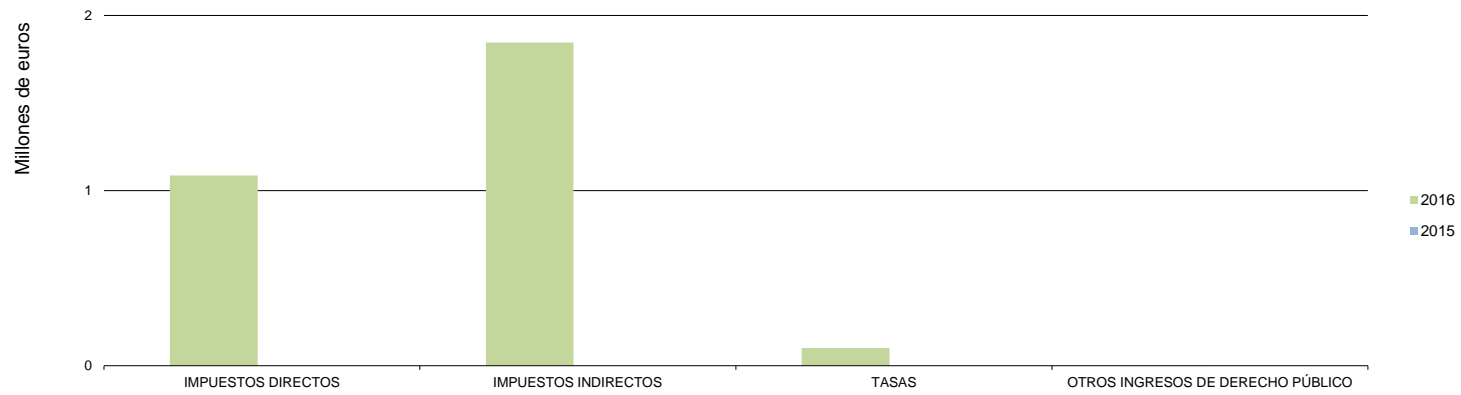
	RECAUDACIÓN MENSUAL			RECAUDACIÓN ACUMULADA		
	ENERO			ENERO		
	2016	2015	% 16/15	2016	2015	% 16/15
<b>OTROS INGRESOS DE DERECHO PÚBLICO</b>						
Otros Ingresos de Derecho Público	18	0	-	18	0	-
<b>TOTAL RECAUDACIÓN</b>	<b>3.032.053</b>	<b>0</b>	<b>-</b>	<b>3.032.053</b>	<b>0</b>	<b>-</b>

Cifras en euros

Almería. Recaudación mensual por conceptos



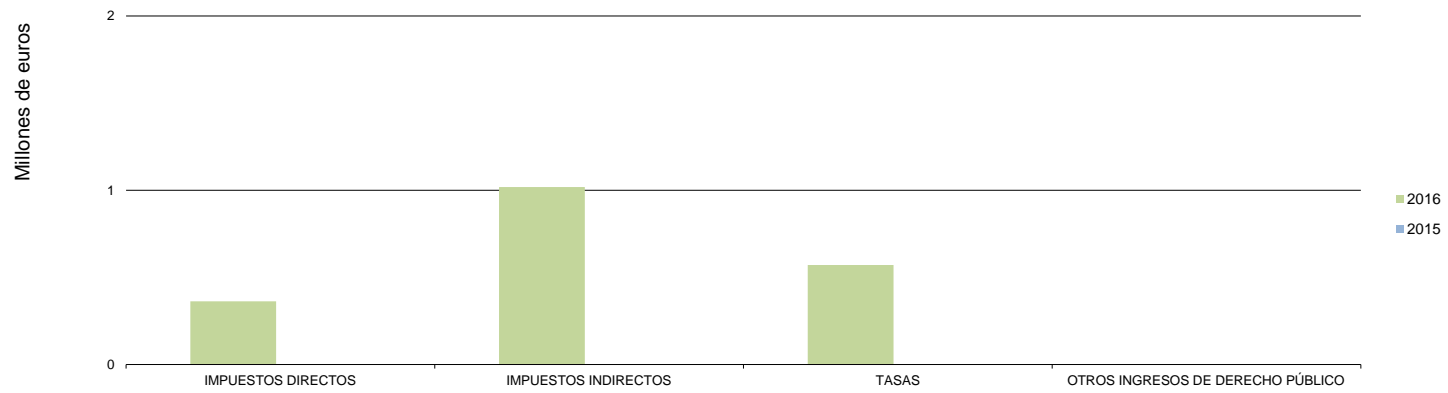
Almería. Recaudación acumulada por conceptos







Cádiz. Recaudación mensual por conceptos



Cádiz. Recaudación acumulada por conceptos



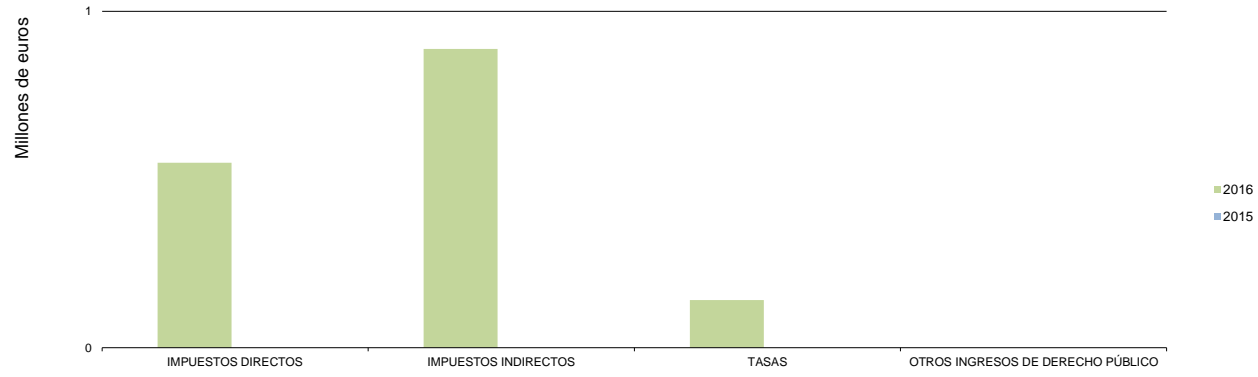
2.3. Córdoba. Recaudación mensual 2016-2015

	RECAUDACIÓN MENSUAL			RECAUDACIÓN ACUMULADA		
	ENERO			ENERO		
	2016	2015	% 16/15	2016	2015	% 16/15
<b>IMPUESTOS DIRECTOS</b>						
Impuesto sobre Sucesiones y Donaciones	550.016	0	-	550.016	0	-
Impuesto sobre el Patrimonio de las Personas Físicas	0	0	-	0	0	-
Impuesto sobre Depósitos Bancarios	0	0	-	0	0	-
<b>TOTAL</b>	<b>550.016</b>	<b>0</b>	<b>-</b>	<b>550.016</b>	<b>0</b>	<b>-</b>
<b>IMPUESTOS INDIRECTOS</b>						
Transmisiones Patrimoniales	504.817	0	-	504.817	0	-
Actos Jurídicos Documentados	383.325	0	-	383.325	0	-
Impuesto Actividades de Juego No Presenciales	0	0	-	0	0	-
Impuestos Ecológicos	257	0	-	257	0	-
Impuestos Extinguidos	0	0	-	0	0	-
Canon de Mejora	0	0	-	0	0	-
<b>TOTAL</b>	<b>888.398</b>	<b>0</b>	<b>-</b>	<b>888.398</b>	<b>0</b>	<b>-</b>
<b>TASAS</b>						
Tasa Fiscal sobre el Juego	141.523	0	-	141.523	0	-
Tasas Consejerías y Agencias	0	0	-	0	0	-
<b>TOTAL</b>	<b>141.523</b>	<b>0</b>	<b>-</b>	<b>141.523</b>	<b>0</b>	<b>-</b>
<b>TOTAL RECAUDACIÓN</b>	<b>1.579.938</b>	<b>0</b>	<b>-</b>	<b>1.579.938</b>	<b>0</b>	<b>-</b>

	RECAUDACIÓN MENSUAL			RECAUDACIÓN ACUMULADA		
	ENERO			ENERO		
	2016	2015	% 16/15	2016	2015	% 16/15
<b>OTROS INGRESOS DE DERECHO PÚBLICO</b>						
Otros Ingresos de Derecho Público	0	0	-	0	0	-
<b>TOTAL RECAUDACIÓN</b>	<b>1.579.938</b>	<b>0</b>	<b>-</b>	<b>1.579.938</b>	<b>0</b>	<b>-</b>

Cifras en euros

Córdoba. Recaudación mensual por conceptos



Córdoba. Recaudación acumulada por conceptos



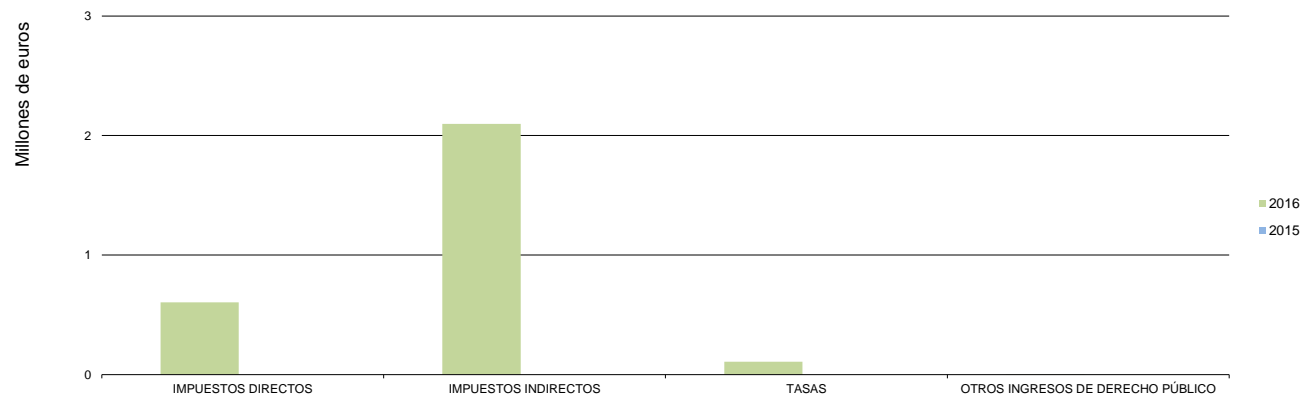
2.4. Granada. Recaudación mensual 2016-2015

	RECAUDACIÓN MENSUAL			RECAUDACIÓN ACUMULADA		
	ENERO			ENERO		
	2016	2015	% 16/15	2016	2015	% 16/15
<b>IMPUESTOS DIRECTOS</b>						
Impuesto sobre Sucesiones y Donaciones	605.384	0	-	605.384	0	-
Impuesto sobre el Patrimonio de las Personas Físicas	0	0	-	0	0	-
Impuesto sobre Depósitos Bancarios	0	0	-	0	0	-
<b>TOTAL</b>	<b>605.384</b>	<b>0</b>	<b>-</b>	<b>605.384</b>	<b>0</b>	<b>-</b>
<b>IMPUESTOS INDIRECTOS</b>						
Transmisiones Patrimoniales	1.618.295	0	-	1.618.295	0	-
Actos Jurídicos Documentados	478.149	0	-	478.149	0	-
Impuesto Actividades de Juego No Presenciales	0	0	-	0	0	-
Impuestos Ecológicos	545	0	-	545	0	-
Impuestos Extinguidos	0	0	-	0	0	-
Canon de Mejora	0	0	-	0	0	-
<b>TOTAL</b>	<b>2.096.989</b>	<b>0</b>	<b>-</b>	<b>2.096.989</b>	<b>0</b>	<b>-</b>
<b>TASAS</b>						
Tasa Fiscal sobre el Juego	108.475	0	-	108.475	0	-
Tasas Consejerías y Agencias	14	0	-	14	0	-
<b>TOTAL</b>	<b>108.489</b>	<b>0</b>	<b>-</b>	<b>108.489</b>	<b>0</b>	<b>-</b>
<b>TOTAL RECAUDACIÓN</b>	<b>2.810.862</b>	<b>0</b>	<b>-</b>	<b>2.810.862</b>	<b>0</b>	<b>-</b>

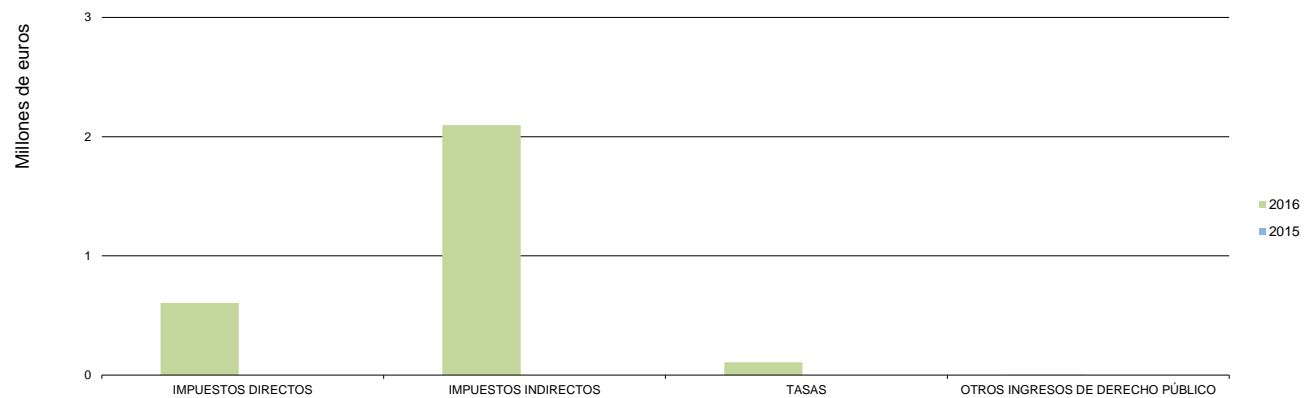
	RECAUDACIÓN MENSUAL			RECAUDACIÓN ACUMULADA		
	ENERO			ENERO		
	2016	2015	% 16/15	2016	2015	% 16/15
<b>OTROS INGRESOS DE DERECHO PÚBLICO</b>						
Otros Ingresos de Derecho Público	516	0	-	516	0	-
<b>TOTAL RECAUDACION</b>	<b>2.811.379</b>	<b>0</b>	<b>-</b>	<b>2.811.379</b>	<b>0</b>	<b>-</b>

Cifras en euros

Granada. Recaudación mensual por conceptos



Granada. Recaudación acumulada por conceptos



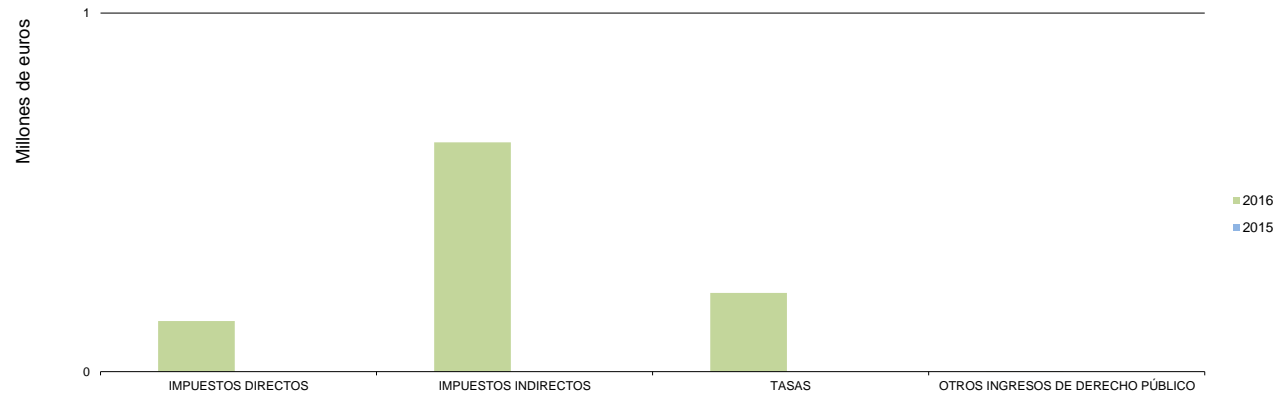
2.5. Huelva. Recaudación mensual 2016-2015

	RECAUDACIÓN MENSUAL			RECAUDACIÓN ACUMULADA		
	ENERO			ENERO		
	2016	2015	% 16/15	2016	2015	% 16/15
<b>IMPUESTOS DIRECTOS</b>						
Impuesto sobre Sucesiones y Donaciones	141.344	0	-	141.344	0	-
Impuesto sobre el Patrimonio de las Personas Físicas	0	0	-	0	0	-
Impuesto sobre Depósitos Bancarios	0	0	-	0	0	-
<b>TOTAL</b>	<b>141.344</b>	<b>0</b>	<b>-</b>	<b>141.344</b>	<b>0</b>	<b>-</b>
<b>IMPUESTOS INDIRECTOS</b>						
Transmisiones Patrimoniales	465.802	0	-	465.802	0	-
Actos Jurídicos Documentados	173.155	0	-	173.155	0	-
Impuesto Actividades de Juego No Presenciales	0	0	-	0	0	-
Impuestos Ecológicos	820	0	-	820	0	-
Impuestos Extinguidos	0	0	-	0	0	-
Canon de Mejora	0	0	-	0	0	-
<b>TOTAL</b>	<b>639.776</b>	<b>0</b>	<b>-</b>	<b>639.776</b>	<b>0</b>	<b>-</b>
<b>TASAS</b>						
Tasa Fiscal sobre el Juego	219.429	0	-	219.429	0	-
Tasas Consejerías y Agencias	0	0	-	0	0	-
<b>TOTAL</b>	<b>219.429</b>	<b>0</b>	<b>-</b>	<b>219.429</b>	<b>0</b>	<b>-</b>
<b>TOTAL RECAUDACIÓN</b>	<b>1.000.549</b>	<b>0</b>	<b>-</b>	<b>1.000.549</b>	<b>0</b>	<b>-</b>

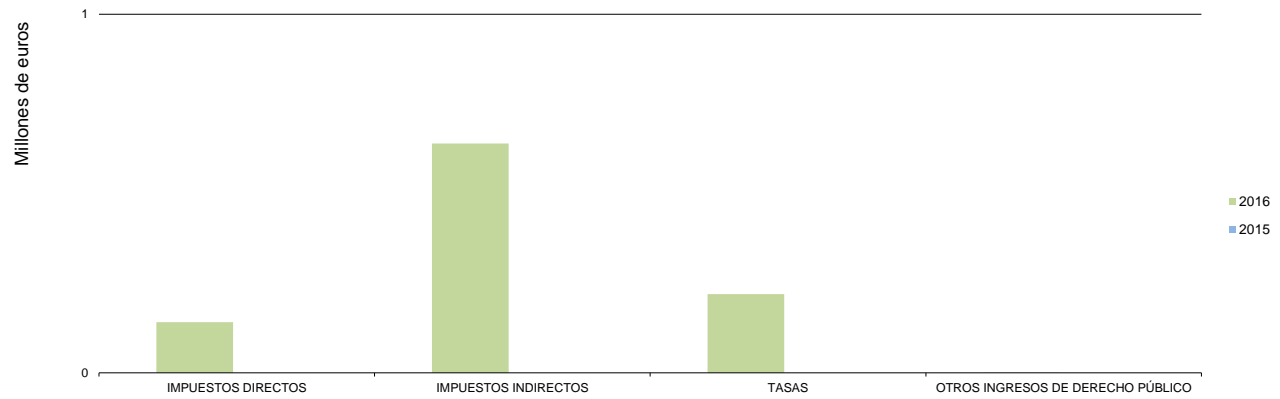
	RECAUDACIÓN MENSUAL			RECAUDACIÓN ACUMULADA		
	ENERO			ENERO		
	2016	2015	% 16/15	2016	2015	% 16/15
<b>OTROS INGRESOS DE DERECHO PÚBLICO</b>						
Otros Ingresos de Derecho Público	95	0	-	95	0	-
<b>TOTAL RECAUDACIÓN</b>	<b>1.000.644</b>	<b>0</b>	<b>-</b>	<b>1.000.644</b>	<b>0</b>	<b>-</b>

Cifras en euros

Huelva. Recaudación mensual por conceptos



Huelva. Recaudación acumulada por conceptos





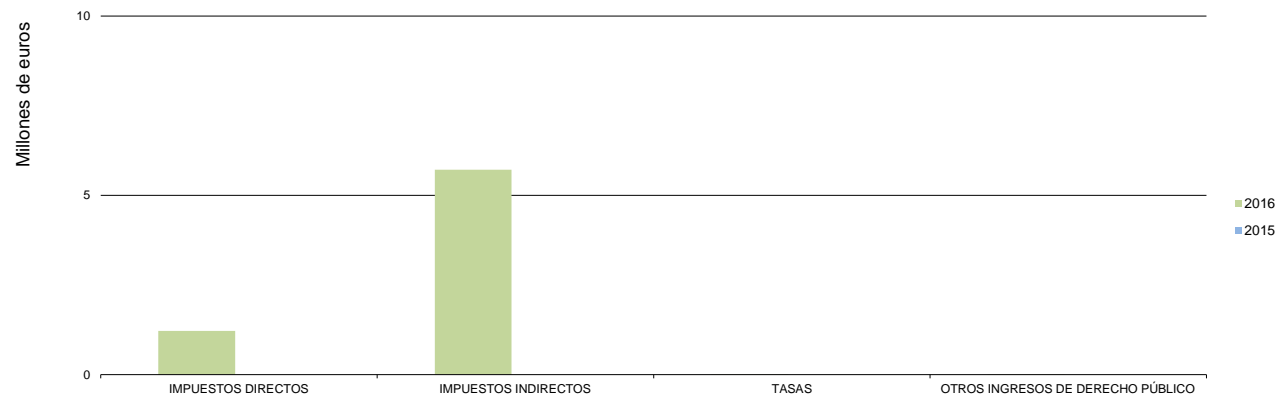
2.6. Jaén. Recaudación mensual 2016-2015

	RECAUDACIÓN MENSUAL			RECAUDACIÓN ACUMULADA		
	ENERO			ENERO		
	2016	2015	% 16/15	2016	2015	% 16/15
<b>IMPUESTOS DIRECTOS</b>						
Impuesto sobre Sucesiones y Donaciones	1.220.928	0	-	1.220.928	0	-
Impuesto sobre el Patrimonio de las Personas Físicas	0	0	-	0	0	-
Impuesto sobre Depósitos Bancarios	0	0	-	0	0	-
<b>TOTAL</b>	<b>1.220.928</b>	<b>0</b>	<b>-</b>	<b>1.220.928</b>	<b>0</b>	<b>-</b>
<b>IMPUESTOS INDIRECTOS</b>						
Transmisiones Patrimoniales	373.859	0	-	373.859	0	-
Actos Jurídicos Documentados	5.340.924	0	-	5.340.924	0	-
Impuesto Actividades de Juego No Presenciales	0	0	-	0	0	-
Impuestos Ecológicos	369	0	-	369	0	-
Impuestos Extinguidos	0	0	-	0	0	-
Canon de Mejora	0	0	-	0	0	-
<b>TOTAL</b>	<b>5.715.152</b>	<b>0</b>	<b>-</b>	<b>5.715.152</b>	<b>0</b>	<b>-</b>
<b>TASAS</b>						
Tasa Fiscal sobre el Juego	4.666	0	-	4.666	0	-
Tasas Consejerías y Agencias	2.227	0	-	2.227	0	-
<b>TOTAL</b>	<b>6.893</b>	<b>0</b>	<b>-</b>	<b>6.893</b>	<b>0</b>	<b>-</b>
<b>TOTAL RECAUDACIÓN</b>	<b>6.942.973</b>	<b>0</b>	<b>-</b>	<b>6.942.973</b>	<b>0</b>	<b>-</b>

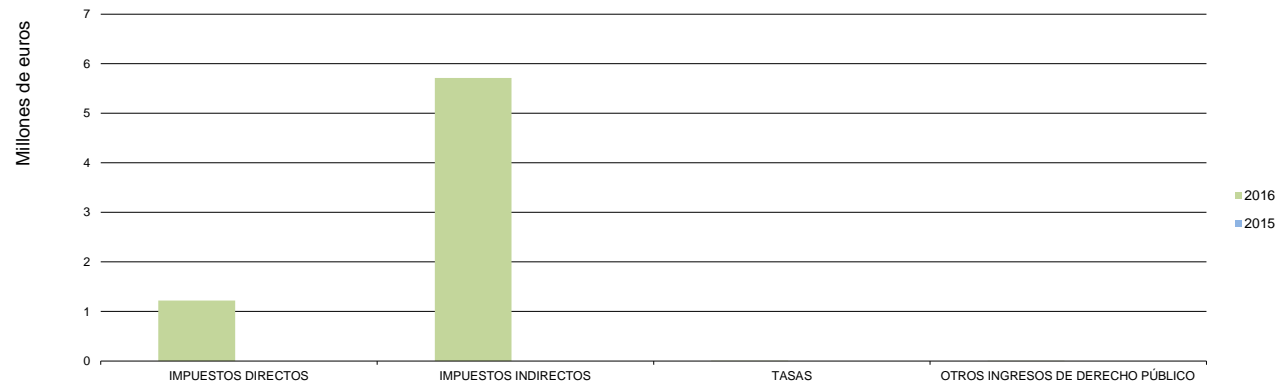
	RECAUDACIÓN MENSUAL			RECAUDACIÓN ACUMULADA		
	ENERO			ENERO		
	2016	2015	% 16/15	2016	2015	% 16/15
<b>OTROS INGRESOS DE DERECHO PÚBLICO</b>						
Otros Ingresos de Derecho Público	95	0	-	5	0	-
<b>TOTAL RECAUDACIÓN</b>	<b>6.943.068</b>	<b>0</b>	<b>-</b>	<b>6.942.977</b>	<b>0</b>	<b>-</b>

Cifras en euros

Jaén. Recaudación mensual por conceptos

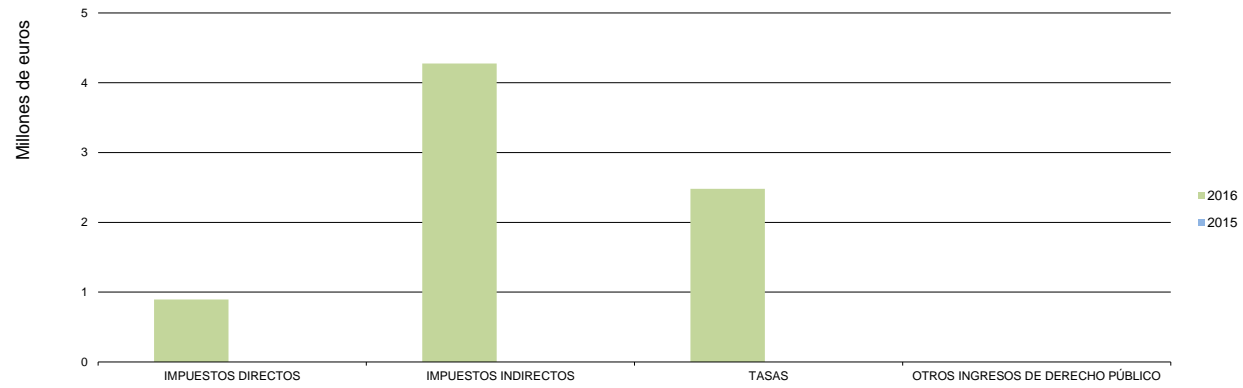


Jaén. Recaudación acumulada por conceptos

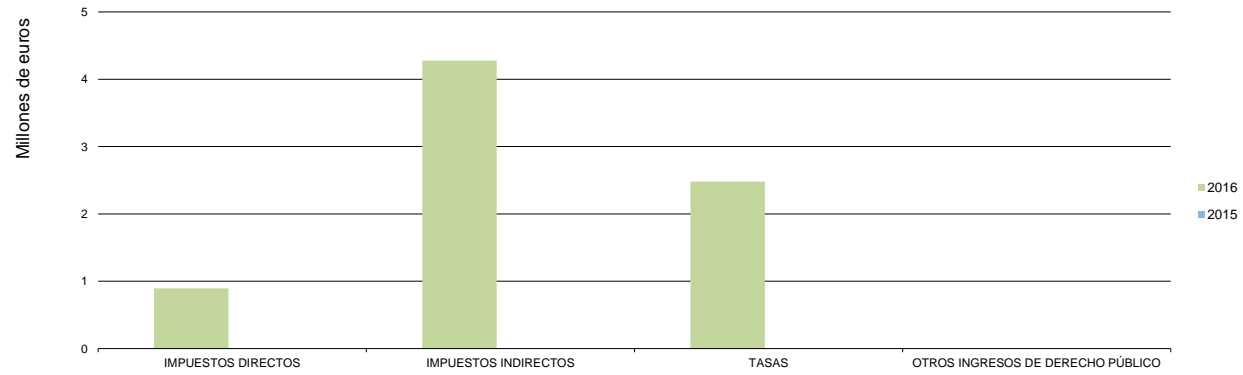




Málaga. Recaudación mensual por conceptos



Málaga. Recaudación acumulada por conceptos



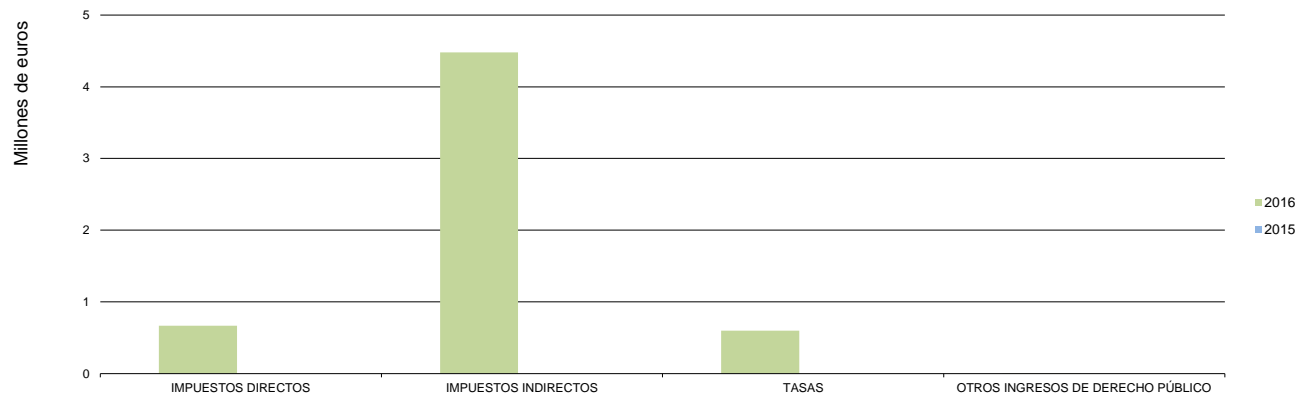
2.8. Sevilla. Recaudación mensual 2016-2015

	RECAUDACIÓN MENSUAL			RECAUDACIÓN ACUMULADA		
	ENERO			ENERO		
	2016	2015	% 16/15	2016	2015	% 16/15
<b>IMPUESTOS DIRECTOS</b>						
Impuesto sobre Sucesiones y Donaciones	667.250	0	-	667.250	0	-
Impuesto sobre el Patrimonio de las Personas Físicas	0	0	-	0	0	-
Impuesto sobre Depósitos Bancarios	0	0	-	0	0	-
<b>TOTAL</b>	<b>667.250</b>	<b>0</b>	<b>-</b>	<b>667.250</b>	<b>0</b>	<b>-</b>
<b>IMPUESTOS INDIRECTOS</b>						
Transmisiones Patrimoniales	2.988.852	0	-	2.988.852	0	-
Actos Jurídicos Documentados	1.490.550	0	-	1.490.550	0	-
Impuesto Actividades de Juego No Presenciales	0	0	-	0	0	-
Impuestos Ecológicos	240	0	-	240	0	-
Impuestos Extinguidos	0	0	-	0	0	-
Canon de Mejora	0	0	-	0	0	-
<b>TOTAL</b>	<b>4.479.642</b>	<b>0</b>	<b>-</b>	<b>4.479.642</b>	<b>0</b>	<b>-</b>
<b>TASAS</b>						
Tasa Fiscal sobre el Juego	597.316	0	-	597.316	0	-
Tasas Consejerías y Agencias	145	0	-	145	0	-
<b>TOTAL</b>	<b>597.460</b>	<b>0</b>	<b>-</b>	<b>597.460</b>	<b>0</b>	<b>-</b>
<b>TOTAL RECAUDACIÓN</b>	<b>5.744.352</b>	<b>0</b>	<b>-</b>	<b>5.744.352</b>	<b>0</b>	<b>-</b>

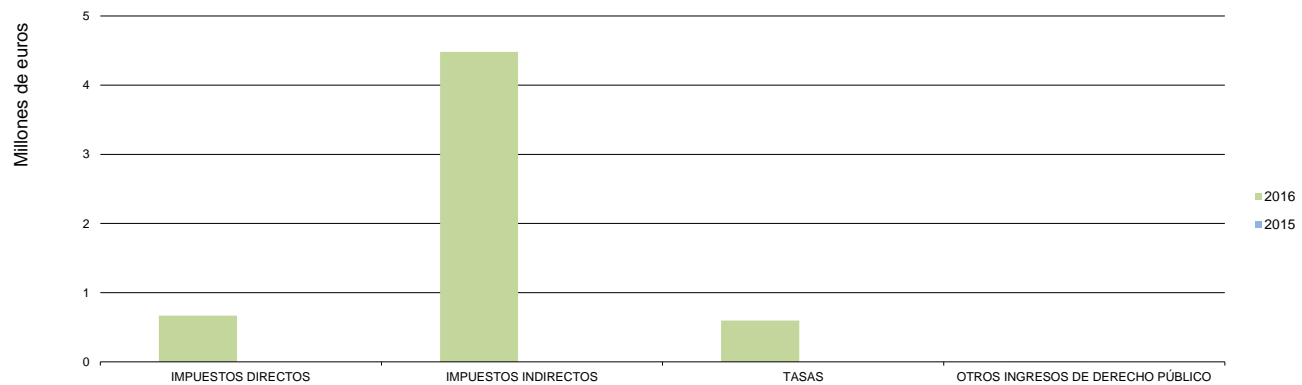
	RECAUDACIÓN MENSUAL			RECAUDACIÓN ACUMULADA		
	ENERO			ENERO		
	2016	2015	% 16/15	2016	2015	% 16/15
<b>OTROS INGRESOS DE DERECHO PÚBLICO</b>						
Otros Ingresos de Derecho Público	40	0	-	40	0	-
<b>TOTAL RECAUDACIÓN</b>	<b>5.744.393</b>	<b>0</b>	<b>-</b>	<b>5.744.393</b>	<b>0</b>	<b>-</b>

Cifras en euros

Sevilla. Recaudación mensual por conceptos



Sevilla. Recaudación acumulada por conceptos

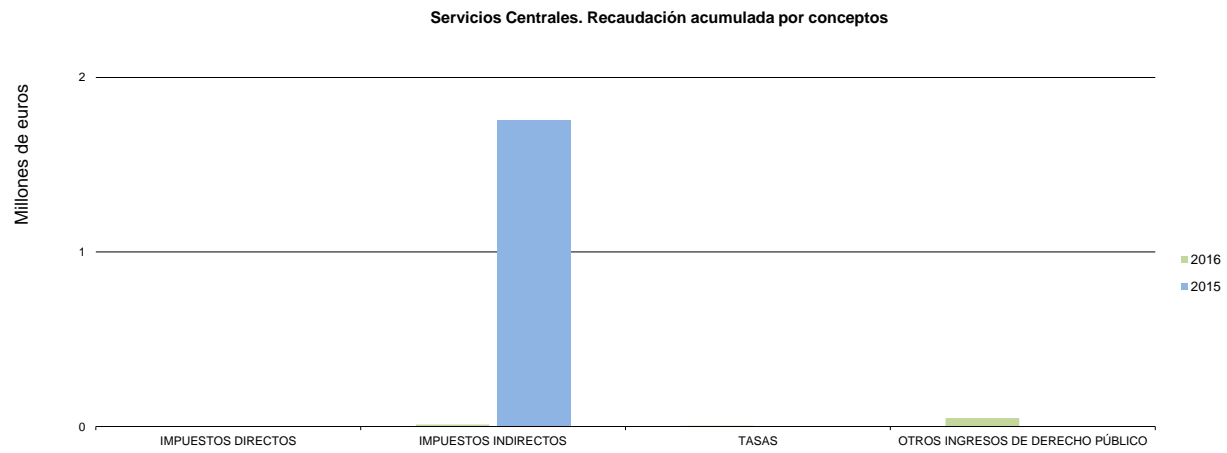
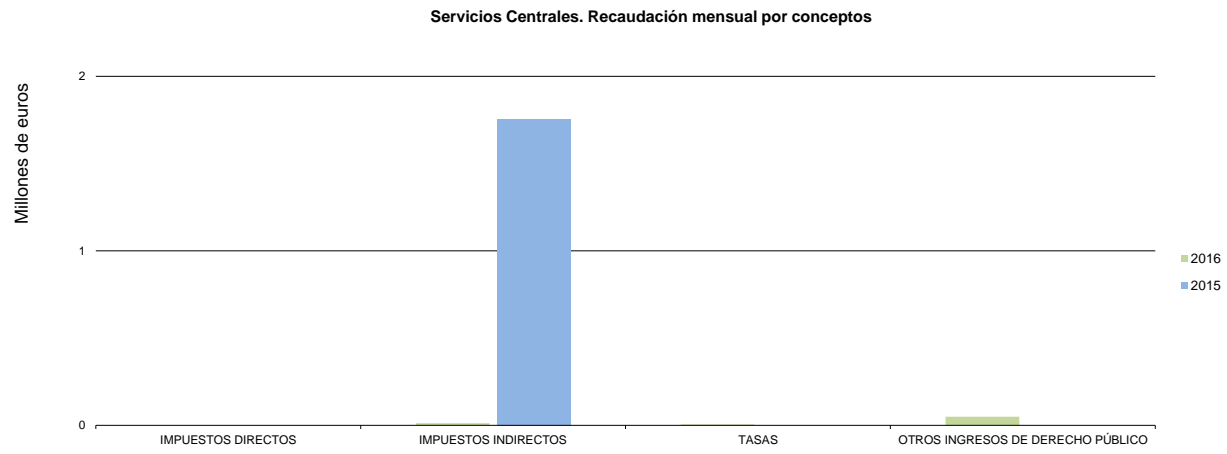


2.9. Servicios Centrales. Recaudación mensual 2016-2015

	RECAUDACIÓN MENSUAL			RECAUDACIÓN ACUMULADA		
	ENERO			ENERO		
	2016	2015	% 16/15	2016	2015	% 16/15
<b>IMPUESTOS DIRECTOS</b>						
Impuesto sobre Sucesiones y Donaciones	0	0	-	0	0	-
Impuesto sobre el Patrimonio de las Personas Físicas	0	0	-	0	0	-
Impuesto sobre Depósitos Bancarios	0	0	-	0	0	-
<b>TOTAL</b>	<b>0</b>	<b>0</b>	<b>-</b>	<b>0</b>	<b>0</b>	<b>-</b>
<b>IMPUESTOS INDIRECTOS</b>						
Transmisiones Patrimoniales	0	0	-	0	0	-
Actos Jurídicos Documentados	0	0	-	0	0	-
Impuesto Actividades de Juego No Presenciales	1.375	1.755.864	-99,92	1.375	1.755.864	-99,92
Impuestos Ecológicos	0	0	-	0	0	-
Impuestos Extinguidos	0	0	-	0	0	-
Canon de Mejora	10.293	0	-	10.293	0	-
<b>TOTAL</b>	<b>11.668</b>	<b>1.755.864</b>	<b>-99,34</b>	<b>11.668</b>	<b>1.755.864</b>	<b>-99,34</b>
<b>TASAS</b>						
Tasa Fiscal sobre el Juego	0	0	-	0	0	-
Tasas Consejerías y Agencias	4.812	0	-	4.812	0	-
<b>TOTAL</b>	<b>4.812</b>	<b>0</b>	<b>-</b>	<b>4.812</b>	<b>0</b>	<b>-</b>
<b>TOTAL RECAUDACIÓN</b>	<b>16.480</b>	<b>1.755.864</b>	<b>-99,06</b>	<b>16.480</b>	<b>1.755.864</b>	<b>-99,06</b>

	RECAUDACIÓN MENSUAL			RECAUDACIÓN ACUMULADA		
	ENERO			ENERO		
	2016	2015	% 16/15	2016	2015	% 16/15
<b>OTROS INGRESOS DE DERECHO PÚBLICO</b>						
Otros Ingresos de Derecho Público	48.710	0	-	48.710	0	-
<b>TOTAL RECAUDACIÓN</b>	<b>65.190</b>	<b>1.755.864</b>	<b>-96,29</b>	<b>65.190</b>	<b>1.755.864</b>	<b>-96,29</b>

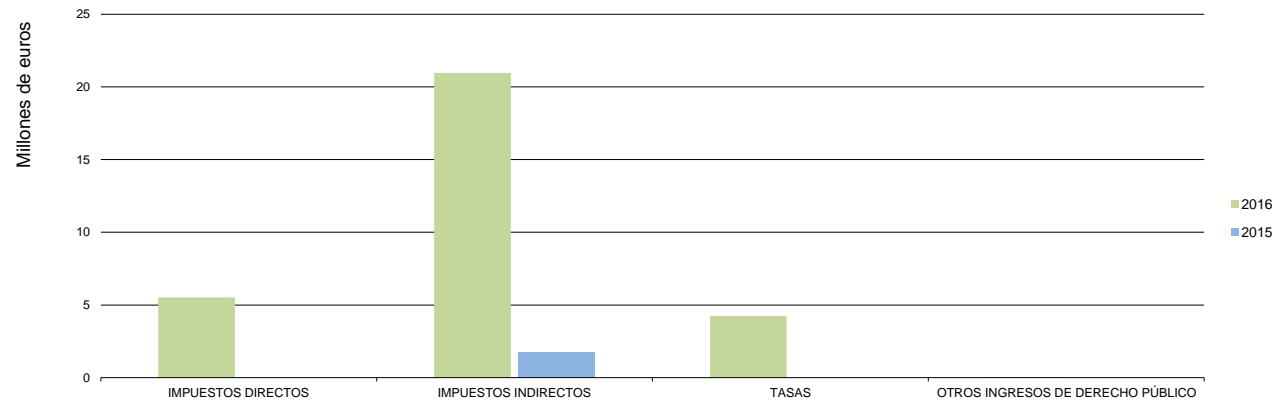
Cifras en euros



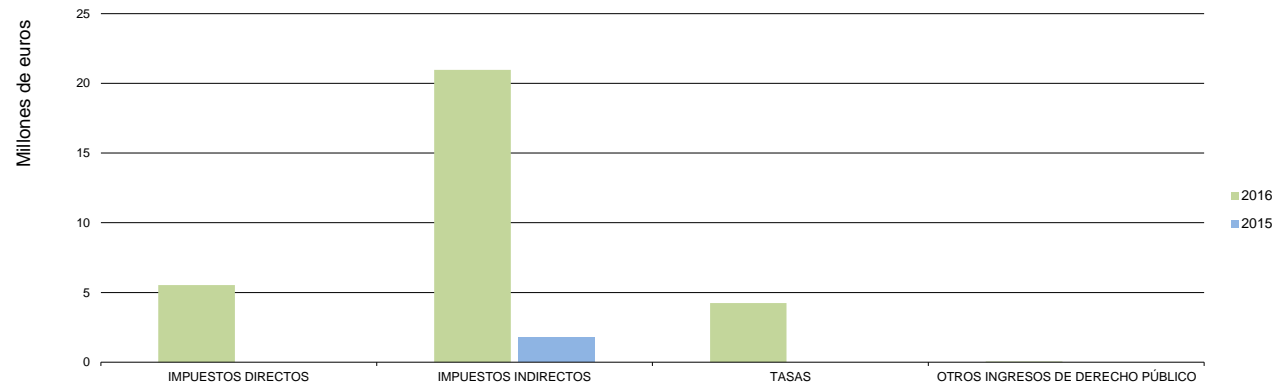




Total Andalucía. Recaudación mensual por conceptos



Total Andalucía. Recaudación acumulada por conceptos



3.1. Tasas y Otros Ingresos de Derecho Público distribuidos por Consejerías, Agencias Administrativas y Agencias de Régimen Especial

	RECAUDACIÓN MENSUAL			RECAUDACIÓN ACUMULADA		
	ENERO			ENERO		
	2.016	2.015	% 16/15	2016	2015	% 16/15
Presidencia y Administración Local	4.442	0	-	4.442	0	-
Parlamento de Andalucía	0	0	-	0	0	-
Deuda Pública	0	0	-	0	0	-
Cámara de Cuentas	0	0	-	0	0	-
Consejo Consultivo de Andalucía	0	0	-	0	0	-
Consejo Audiovisual de Andalucía	0	0	-	0	0	-
Consejo de la Transparencia y Protección de Datos de Andalucía	0	0	-	0	0	-
Consejería de Economía y Conocimiento	0	0	-	0	0	-
I. Estadística y Cartografía Andalucía	0	0	-	0	0	-
Agencia de Defensa de la Competencia	0	0	-	0	0	-
Consejería de Hacienda y Administración	4.311.322	0	-	4.311.322	0	-
Instituto Andaluz Adm. Pública	0	0	-	0	0	-
Agencia Tributaria de Andalucía	0	0	-	0	0	-
Consejería de Educación	151	0	-	151	0	-
Agencia Andaluza de Evaluación Educativa	0	0	-	0	0	-
Instituto Andaluz de Enseñanzas Artísticas	0	0	-	0	0	-
Consejería de Salud	0	0	-	0	0	-
Servicio Andaluz de Salud	3.282	0	-	3.282	0	-
Consejería Igualdad y Políticas Sociales	0	0	-	0	0	-
Instituto Andaluz de la Mujer	0	0	-	0	0	-
Instituto Andaluz de la Juventud	690	0	-	690	0	-
Consejería de Empleo	0	0	-	0	0	-
I.A. Prevención Riesgos Laborales	0	0	-	0	0	-
Servicio Andaluz de Empleo	0	0	-	0	0	-
Consejería de Fomento y Vivienda	0	0	-	0	0	-
Consejería de Turismo y Deporte	0	0	-	0	0	-
Consejería de Cultura	0	0	-	0	0	-
Patronato la Alhambra y Generalife	0	0	-	0	0	-
Centro Andaluz Arte Contemporáneo	0	0	-	0	0	-
Consejería de Justicia e Interior	0	0	-	0	0	-
Consejería Agríc. Pesca y Des. Rural	0	0	-	0	0	-
I.A.I.F.A.P.A.P.E**	330	0	-	330	0	-
Agencia Gestión Agraria Pesquera Andalucía	-38.834	0	-	-38.834	0	-
Consejería Medio Amb. Y Ord. Terr.	180	0	-	180	0	-
<b>Total Recaudación</b>	<b>4.281.563</b>	<b>0</b>	<b>-</b>	<b>4.281.563</b>	<b>0</b>	<b>-</b>

\* Instituto Andaluz de Investigación y Formación Agraria, Pesquera, Alimentaria y de la Producción Ecológica

3.2. Tasas 2016-2015

	RECAUDACIÓN MENSUAL			RECAUDACIÓN ACUMULADA		
	ENERO			ENERO		
	2016	2015	% 16/15	2016	2015	% 16/15
Presidencia y Administración Local	4.442	0	-	4.442	0	-
Parlamento de Andalucía	0	0	-	0	0	-
Deuda Pública	0	0	-	0	0	-
Cámara de Cuentas	0	0	-	0	0	-
Consejo Consultivo de Andalucía	0	0	-	0	0	-
Consejo Audiovisual de Andalucía	0	0	-	0	0	-
Consejo de la Transparencia y Protección de Datos de Andalucía	0	0	-	0	0	-
Consejería de Economía y Conocimiento	0	0	-	0	0	-
I. Estadística y Cartografía Andalucía	0	0	-	0	0	-
Agencia de Defensa de la Competencia	0	0	-	0	0	-
Consejería de Hacienda y Administración Pública	4.224.759	0	-	4.224.759	0	-
Instituto Andaluz Adm. Pública	0	0	-	0	0	-
Agencia Tributaria de Andalucía	0	0	-	0	0	-
Consejería de Educación	0	0	-	0	0	-
Agencia Andaluza de Evaluación Educativa	0	0	-	0	0	-
Instituto Andaluz de Enseñanzas Artísticas Superiores	0	0	-	0	0	-
Consejería de Salud	0	0	-	0	0	-
Servicio Andaluz de Salud	2.605	0	-	2.605	0	-
Consejería Igualdad y Políticas Sociales	0	0	-	0	0	-
Instituto Andaluz de la Mujer	0	0	-	0	0	-
Instituto Andaluz de la Juventud	0	0	-	0	0	-
Consejería de Empleo	0	0	-	0	0	-
I.A. Prevención Riesgos Laborales	0	0	-	0	0	-
Servicio Andaluz de Empleo	0	0	-	0	0	-
Consejería de Fomento y Vivienda	0	0	-	0	0	-
Consejería de Turismo y Deporte	0	0	-	0	0	-
Consejería de Cultura	0	0	-	0	0	-
Patronato la Alhambra y Generalife	0	0	-	0	0	-
Centro Andaluz Arte Contemporáneo	0	0	-	0	0	-
Consejería de Justicia e Interior	0	0	-	0	0	-
Consejería Agríc. Pesca y Des. Rural	0	0	-	0	0	-
I.A.I.F.A.P.A.P.E**	190	0	-	190	0	-
Agencia Gestión Agraria Pesquera Andalucía	0	0	-	0	0	-
Consejería Medio Amb. Y Ord. Terr.	180	0	-	180	0	-
<b>Total Recaudación</b>	<b>4.232.177</b>	<b>0</b>	<b>-</b>	<b>4.232.177</b>	<b>0</b>	<b>-</b>

\* Instituto Andaluz de Investigación y Formación Agraria, Pesquera, Alimentaria y de la Producción Ecológica

### 3.3. Otros Ingresos de Derecho Público 2016-2015

	RECAUDACION MENSUAL			RECAUDACION ACUMULADA		
	ENERO			ENERO		
	2016	2015	% 16/15	2016	2015	% 16/15
Presidencia y Administración Local	0	0	-	0	0	-
Parlamento de Andalucía	0	0	-	0	0	-
Deuda Pública	0	0	-	0	0	-
Cámara de Cuentas	0	0	-	0	0	-
Consejo Consultivo de Andalucía	0	0	-	0	0	-
Consejo Audiovisual de Andalucía	0	0	-	0	0	-
Consejo de la Transparencia y Protección de Datos de Andalucía	0	0	-	0	0	-
Consejería de Economía y Conocimiento	0	0	-	0	0	-
I. Estadística y Cartografía Andalucía	0	0	-	0	0	-
Agencia de Defensa de la Competencia	0	0	-	0	0	-
Consejería de Hacienda y Administración Pública	86.563	0	-	86.563	0	-
Instituto Andaluz Adm. Pública	0	0	-	0	0	-
Agencia Tributaria de Andalucía	0	0	-	0	0	-
Consejería de Educación	151	0	-	151	0	-
Agencia Andaluza de Evaluación Educativa	0	0	-	0	0	-
Instituto Andaluz de Enseñanzas Artísticas Superiores	0	0	-	0	0	-
Consejería de Salud	0	0	-	0	0	-
Servicio Andaluz de Salud	676	0	-	676	0	-
Consejería Igualdad y Políticas Sociales	0	0	-	0	0	-
Instituto Andaluz de la Mujer	0	0	-	0	0	-
Instituto Andaluz de la Juventud	690	0	-	690	0	-
Consejería de Empleo	0	0	-	0	0	-
I.A. Prevención Riesgos Laborales	0	0	-	0	0	-
Servicio Andaluz de Empleo	0	0	-	0	0	-
Consejería de Fomento y Vivienda	0	0	-	0	0	-
Consejería de Turismo y Deporte	0	0	-	0	0	-
Consejería de Cultura	0	0	-	0	0	-
Patronato la Alhambra y Generalife	0	0	-	0	0	-
Centro Andaluz Arte Contemporáneo	0	0	-	0	0	-
Consejería de Justicia e Interior	0	0	-	0	0	-
Consejería Agric. Pesca y Des. Rural	0	0	-	0	0	-
I.A.I.F.A.P.A.P.E**	140	0	-	140	0	-
Agencia Gestión Agraria Pesquera Andalucía	-38.834	0	-	-38.834	0	-
Consejería Medio Amb. Y Ord. Terr.	0	0	-	0	0	-
<b>Total Recaudación</b>	<b>49.386</b>	<b>0</b>	<b>-</b>	<b>49.386</b>	<b>0</b>	<b>-</b>

\* Instituto Andaluz de Investigación y Formación Agraria, Pesquera, Alimentaria y de la Producción Ecológica