

INTRODUCCIÓN

El objetivo de la Estadística de Recaudación Tributaria es ofrecer información sobre los ingresos tributarios que nutren los presupuestos de la Junta de Andalucía, sus Agencias Administrativas y Agencias de Régimen Especial, mostrando la estructura de la recaudación, la procedencia y cuantía de la misma, y su evolución a lo largo del tiempo.

La periodicidad de su publicación es mensual, proporcionando en los distintos apartados tablas resúmenes de los ingresos en caja bajo distintas ópticas, tanto del mes de referencia como de los acumulados desde el 1 de enero hasta esa fecha y efectuando su comparativa con el mismo período del año anterior.

El concepto de caja utilizado es el de recaudación líquida aplicada. Siendo la recaudación aplicada una medida de ingresos cuyo criterio de registro es el momento de aplicación al presupuesto, incluyendo ingresos devengados en el presupuesto corriente o en ejercicios cerrados.

La estadística contempla toda la recaudación aplicable a los capítulos 1, 2 y 3 del presupuesto, procedente de figuras tributarias, gestionadas bien por la Comunidad Autónoma o bien por la Administración del Estado y de otros ingresos de derecho público.

La información se clasifica en tres bloques:

En el primero se muestran los resúmenes por conceptos presupuestarios de la recaudación de todos los recursos tributarios y se efectúa su diferenciación según se trate de figuras tributarias propias, cedidas de gestión propia o cedidas gestionadas por el Estado.

En el segundo de los bloques se ofrecen los resúmenes provinciales de los ingresos por tributos gestionados por la Comunidad Autónoma.

Y el tercero se centra específicamente en la recaudación de las Tasas y Otros Ingresos de Derecho Público desglosada por Secciones Presupuestarias, Consejerías, Agencias Administrativas y Agencias de Régimen Especial.

Para una mejor comprensión de los datos, se incluyen algunas representaciones gráficas que ayudarán a interpretarlos.

Durante los primeros meses de 2015 tiene lugar un período transitorio en la adaptación del sistema de información para gestión de ingresos al nuevo sistema contable.

En dicho período transitorio la información sobre recaudación aplicada no resulta homogénea con la de 2016, por los diferentes ritmos de aplicación a presupuesto.

Por tal motivo, hasta el segundo semestre del año, la comparativa entre ambos ejercicios no es representativa de la evolución en la ejecución.

ÍNDICE

1. Recaudación Tributaria de la Junta de Andalucía, Agencias Administrativas y Agencias de Régimen Especial

- [1.1. Recaudación Tributaria Homogénea de la Junta de Andalucía, Agencias Administrativas y Agencias de Régimen Especial](#)
- [1.2. Recaudación Tributaria de la Junta de Andalucía y sus Agencias Administrativas y Agencias de Régimen Especial](#)
- [1.3. Detalle de la recaudación por las diferentes figuras tributarias propias](#)
- [1.4. Detalle de la recaudación por las diferentes figuras tributarias cedidas de gestión propia](#)
- [1.5. Detalle de los ingresos por las diferentes figuras tributarias cedidas gestionadas por el Estado sujetas a liquidación](#)
 - [1.5.1. Recaudación de las entregas a cuenta](#)
 - [1.5.2. Recaudación por liquidaciones de años anteriores](#)
- [1.6. Detalle de la recaudación por las diferentes figuras tributarias cedidas gestionadas por el Estado. Entregas a cuenta del ejercicio corriente y Liquidaciones de años anteriores](#)
- [1.7. Detalle de la Recaudación de las diferentes figuras tributarias cedidas gestionadas por el Estado no sujetas a Liquidación](#)
- [1.8. Recaudación mensual Homogenea por capítulos. Serie temporal 2016-2015.](#)
- [1.9. Recaudación mensual por capítulos. Serie temporal 2016-2015](#)

2. Recaudación Provincial de los Tributos gestionados por la Junta de Andalucía, Agencias Administrativas y Agencias de Régimen Especial. Desglose por Conceptos

- [2.1. Almería. Recaudación mensual 2016-2015](#)
- [2.2. Cádiz. Recaudación mensual 2016-2015](#)
- [2.3. Córdoba. Recaudación mensual 2016-2015](#)
- [2.4. Granada. Recaudación mensual 2016-2015](#)
- [2.5. Huelva. Recaudación mensual 2016-2015](#)
- [2.6. Jaén. Recaudación mensual 2016-2015](#)
- [2.7. Málaga. Recaudación mensual 2016-2015](#)
- [2.8. Sevilla. Recaudación mensual 2016-2015](#)
- [2.9. Servicios Centrales. Recaudación mensual 2016-2015](#)
- [2.10. Total Andalucía. Recaudación mensual 2016-2015](#)

3. Tasas y Otros Ingresos de Derecho Público distribuidos por Consejerías, Agencias Administrativas y Agencias de Régimen Especial

- [3.1. Tasas y Otros Ingresos de Derecho Público distribuidos por Consejerías, Agencias Administrativas y Agencias de Régimen Especial](#)
- [3.2. Tasas 2016-2015](#)
- [3.3. Otros Ingresos de Derecho Público 2016-2015](#)

1.1.Recaudación Tributaria Homogénea de la Junta de Andalucía y sus Agencias Administrativas *

	RECAUDACION MENSUAL			RECAUDACION ACUMULADA		
	MARZO			MARZO		
	2016	2015	% 16/15	2016	2015	% 16/15
IMPUESTOS DIRECTOS						
Impuesto sobre Sucesiones y Donaciones	37.333.666	25.431.782	46,80	80.049.909	25.431.782	214,76
Impuesto s/ Patrimonio de las Personas Físicas	146.997	421.763	-65,15	410.666	421.763	-2,63
Impuesto sobre Depósitos Bancarios	0	20.010.454	-100,00	0	20.010.454	-100,00
Tarifa Autonómica del IRPF	364.980.638	348.310.065	4,79	1.094.941.913	1.044.930.195	4,79
TOTAL	402.461.301	394.174.065	2,10	1.175.402.488	1.090.794.195	7,76
IMPUESTOS INDIRECTOS						
Transmisiones Patrimoniales	65.996.338	103.808.264	-36,42	172.348.275	103.808.264	66,03
Actos Jurídicos Documentados	21.167.374	36.409.271	-41,86	73.111.345	36.409.271	100,80
Impuesto Actividades de Juego No Presenciales	2.751	222	1.137,48	4.126	1.756.087	-99,77
Impuesto Valor Añadido	456.765.672	325.935.853	40,14	1.370.297.015	977.807.558	40,14
Impuestos Especiales de Fabricación	175.281.593	169.474.954	3,43	525.844.780	508.424.862	3,43
Impuesto s/ Determinados Medios de Transporte	6.613.547	3.566.593	85,43	9.665.729	6.954.466	38,99
Impuesto s/ Ventas Minoristas Hidrocarburos	20.431.925	19.311.875	5,80	58.547.000	56.904.903	2,89
Impuestos Ecológicos	425.334	875.505	-51,42	3.073.663	875.505	251,07
Impuestos Extinguidos	42	0	-	47	0	-
Canon de Mejora	399.640	36.027.602	-98,89	64.826.432	36.027.602	79,94
TOTAL	747.084.216	695.410.140	7,43	2.277.718.411	1.728.968.519	31,74
TASAS						
Tasa Fiscal sobre el Juego	5.169.600	22.415.806	-76,94	13.900.702	22.415.806	-37,99
Tasas Consejerías y Agencias	2.754.074	2.845.298	-3,21	5.304.700	2.845.298	86,44
TOTAL	7.923.674	25.261.104	-68,63	19.205.402	25.261.104	-23,97
TOTAL RECAUDACION	1.157.469.192	1.114.845.308	3,82	3.472.326.302	2.845.023.818	22,05

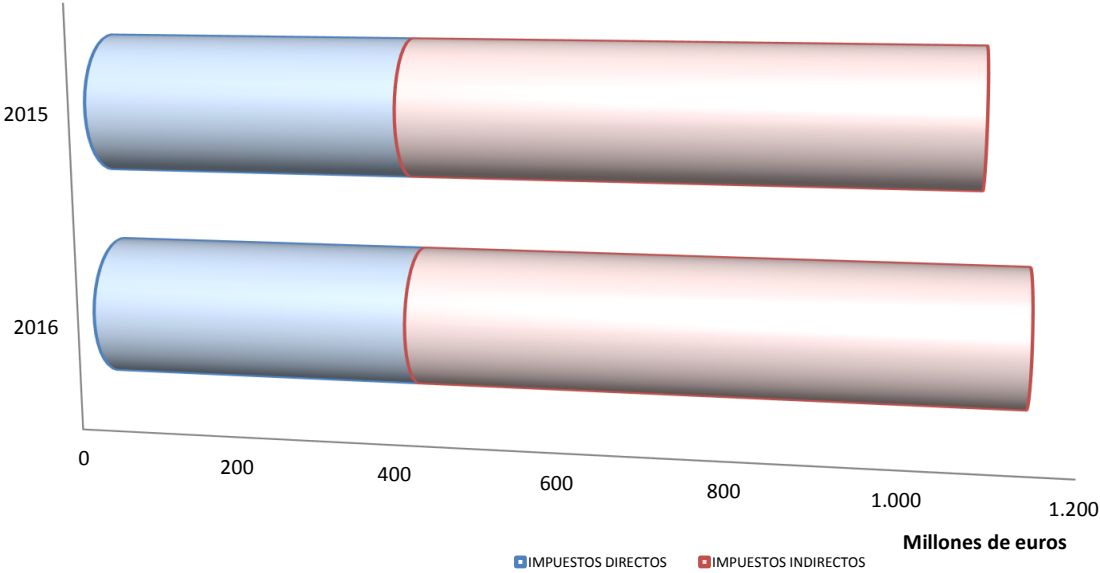
Cifras en euros

*Nota: sin considerar las cantidades correspondientes a liquidaciones de ejercicios anteriores por las diferentes figuras tributarias cedidas gestionadas por el Estado

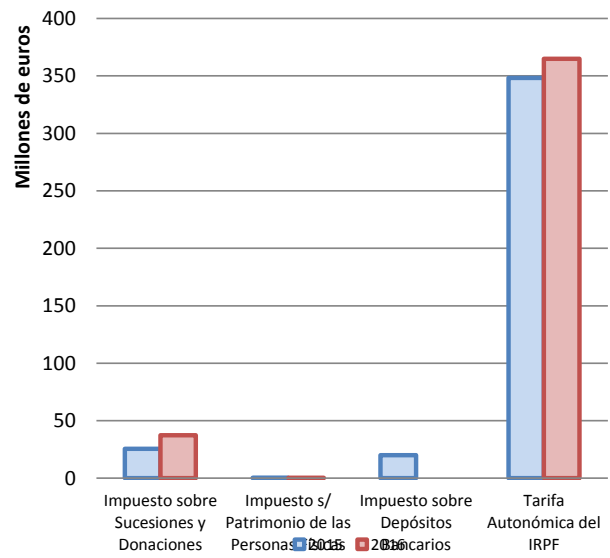
	RECAUDACION MENSUAL			RECAUDACION ACUMULADA		
	MARZO			MARZO		
	2016	2015	% 16/15	2016	2015	% 16/15
OTROS INGRESOS DE DERECHO PUBLICO						
Otros Ingresos de Derecho Público	29.617.987	60.242.617	-50,84	51.307.820	60.242.617	-14,83
TOTAL RECAUDACION	1.187.087.179	1.175.087.925	1,02	3.523.634.122	2.905.266.435	21,28

Cifras en euros

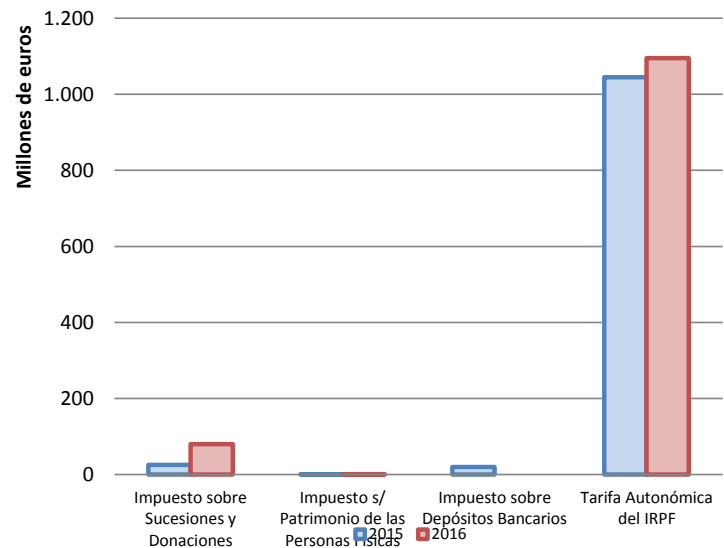
Recaudación Tributaria Mensual



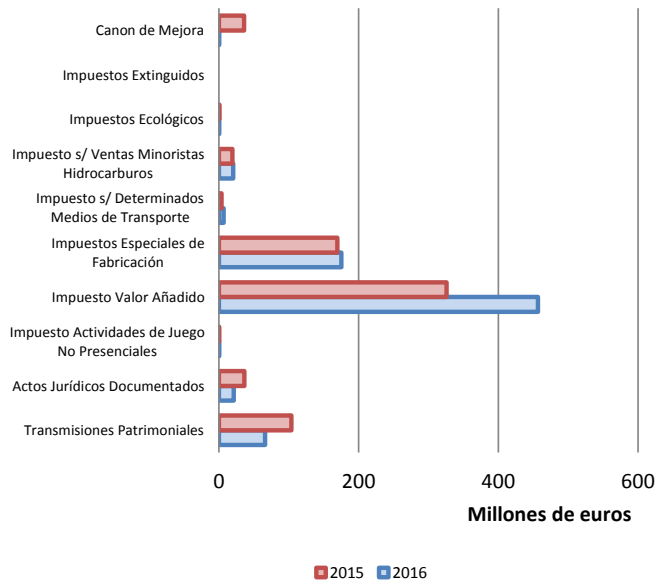
Impuestos Directos. Recaudación Mensual



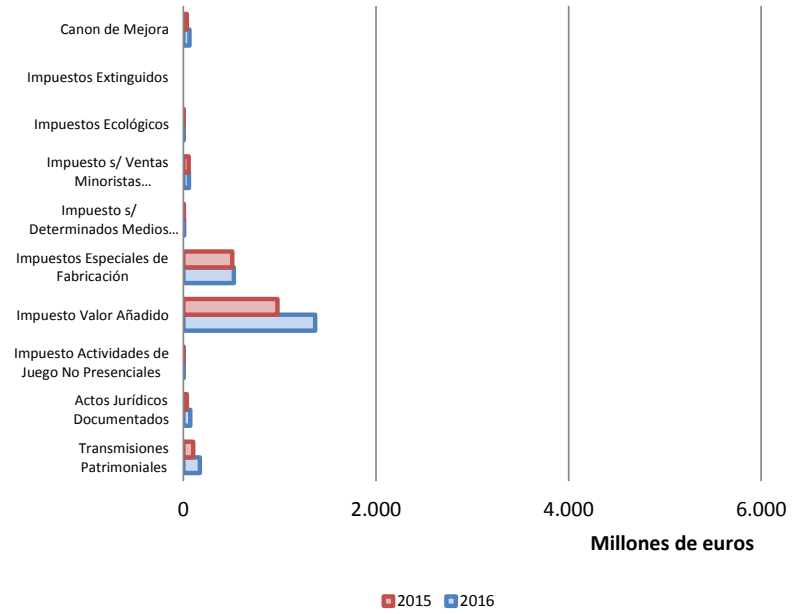
Impuestos Directos. Recaudación Acumulada



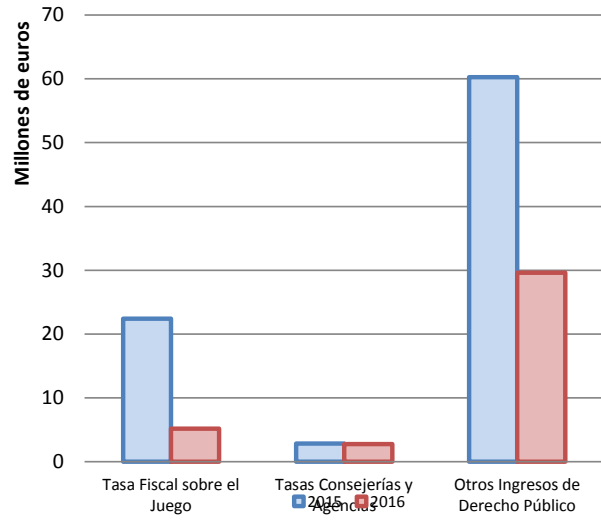
Impuestos Indirectos. Recaudación Mensual



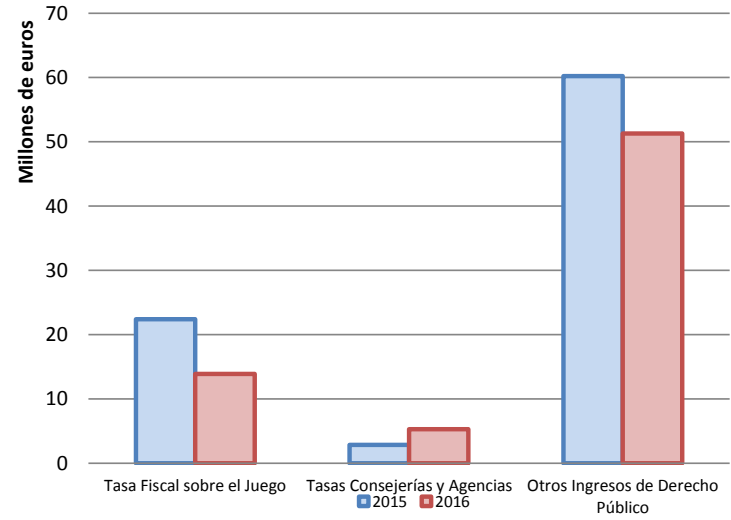
Impuestos Indirectos. Recaudación Acumulada



**Tasas y otros Ingresos de Derecho Público.
Recaudación Mensual**



**Tasas y otros Ingresos de Derecho Público.
Recaudación Acumulada**



1.2. Recaudación Tributaria de la Junta de Andalucía y sus Agencias Administrativas **

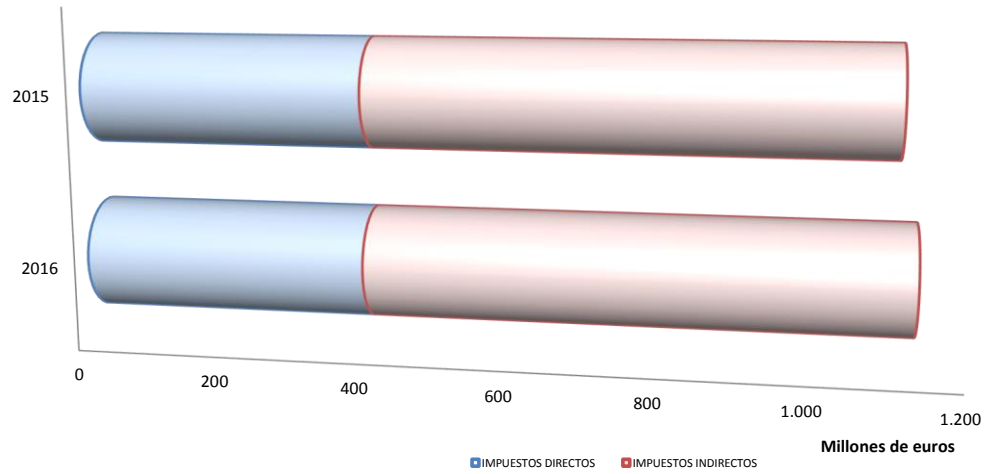
	RECAUDACIÓN MENSUAL				RECAUDACIÓN ACUMULADA			
	MARZO				MARZO			
	2016	2015	% 16/15		2016	2015	% 16/15	
IMPUESTOS DIRECTOS								
Impuesto sobre Sucesiones y Donaciones	37.333.666	25.431.782	46,80		80.049.909	25.431.782	214,76	
Impuesto s/ Patrimonio de las Personas Físicas	146.997	421.763	-65,15		410.666	421.763	-2,63	
Impuesto sobre Depósitos Bancarios	0	20.010.454	-100,00		0	20.010.454	-100,00	
Tarifa Autonómica del IRPF	363.452.703	354.692.510	2,47		1.090.358.110	1.064.077.531	2,47	
TOTAL	400.933.367	400.556.510	0,09		1.170.818.686	1.109.941.530	5,48	
IMPUESTOS INDIRECTOS								
Transmisiones Patrimoniales	65.996.338	103.808.264	-36,42		172.348.275	103.808.264	66,03	
Actos Jurídicos Documentados	21.167.374	36.409.271	-41,86		73.111.345	36.409.271	100,80	
Impuesto Actividades de Juego No Presenciales	2.751	222	1.137,48		4.126	1.756.087	-99,77	
Impuesto Valor Añadido	452.172.242	346.635.554	30,45		1.356.516.725	1.039.906.661	30,45	
Impuestos Especiales de Fabricación	175.088.871	170.279.988	2,82		525.266.613	510.839.964	2,82	
Impuesto s/ Determinados Medios de Transporte	6.613.547	3.566.593	85,43		9.665.729	6.954.466	38,99	
Impuesto s/ Ventas Minoristas Hidrocarburos	20.431.925	19.311.875	5,80		58.547.000	56.904.903	2,89	
Impuestos Ecológicos	425.334	875.505	-51,42		3.073.663	875.505	251,07	
Impuestos Extinguidos	42	0	-		47	0	-	
Canon de Mejora	399.640	36.027.602	-98,89		64.826.432	36.027.602	79,94	
TOTAL	742.298.064	716.914.875	3,54		2.263.359.955	1.793.482.724	26,20	
TASAS Y OTROS INGRESOS DE DERECHO PÚBLICO								
Tasa Fiscal sobre el Juego	5.169.600	22.415.806	-76,94		13.900.702	22.415.806	-37,99	
Tasas Consejerías y Agencias	2.754.074	2.845.298	-3,21		5.304.700	2.845.298	86,44	
TOTAL	7.923.674	25.261.104	-68,63		19.205.402	25.261.104	-23,97	
TOTAL RECAUDACIÓN	1.151.155.106	1.142.732.488	0,74		3.453.384.043	2.928.685.358	17,92	

	RECAUDACIÓN MENSUAL				RECAUDACIÓN ACUMULADA			
	MARZO				MARZO			
	2016	2015	% 16/15		2016	2015	% 16/15	
OTROS INGRESOS DE DERECHO PÚBLICO								
Otros Ingresos de Derecho Público	29.617.987	60.242.617	-50,84		51.307.820	60.242.617	-14,83	
TOTAL RECAUDACIÓN	1.180.773.092	1.202.975.105	-1,85		3.504.691.863	2.988.927.975	17,26	

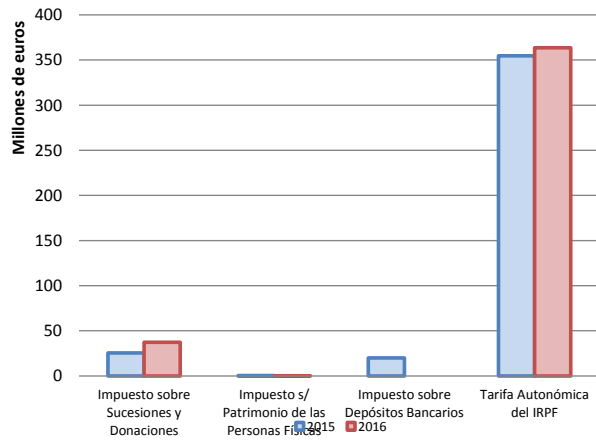
Cifras en euros

**Nota: incluidas las cantidades correspondientes a liquidaciones de ejercicios anteriores por las diferentes figuras tributarias cedidas gestionadas por el Estado

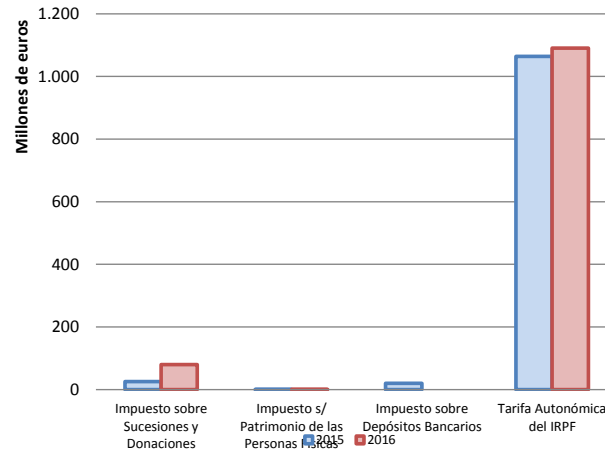
Recaudación Tributaria y liquidaciones años anteriores



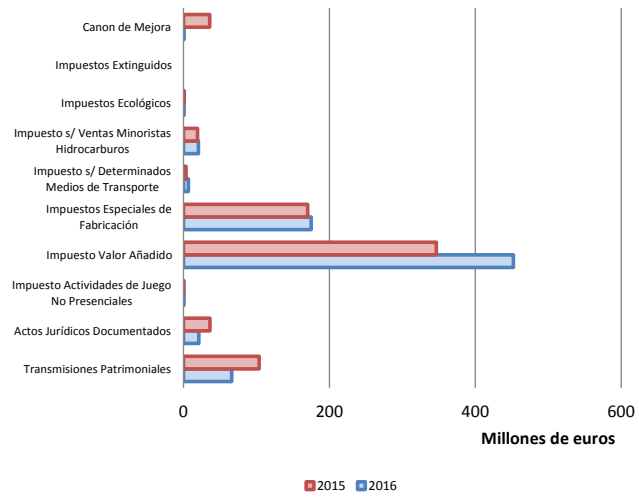
Impuestos Directos. Recaudación Mensual y liquidaciones años anteriores



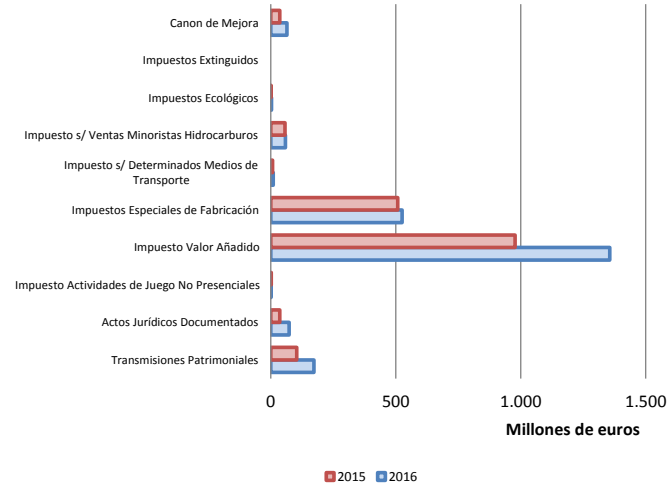
Impuestos Directos. Recaudación Acumulada y liquidaciones años anteriores



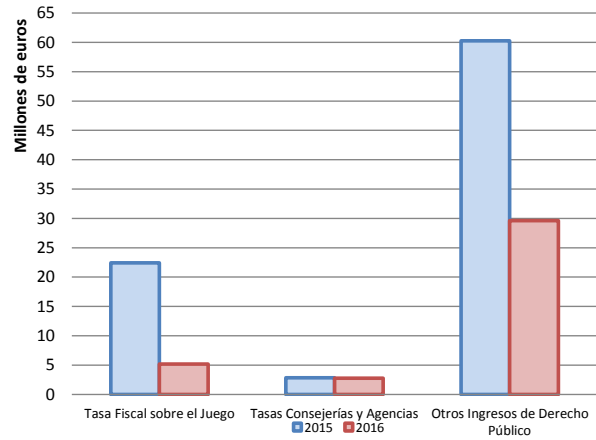
Impuestos Indirectos. Recaudación Mensual y liquidaciones años anteriores



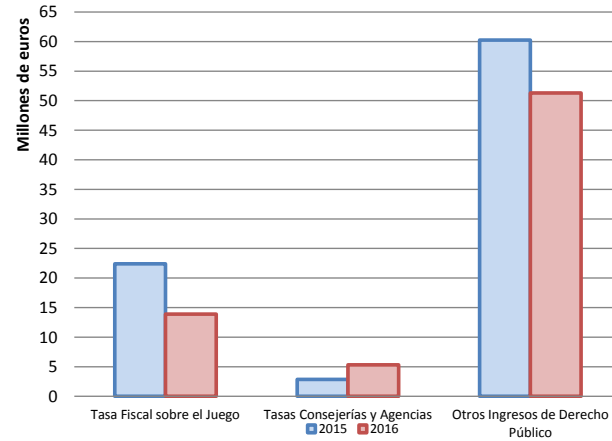
Impuestos Indirectos. Recaudación Acumulada y liquidaciones años anteriores



Tasas y otros Ingresos de Derecho Público. Recaudación Mensual y liquidaciones años anteriores



Tasas y otros Ingresos de Derecho Público. Recaudación Acumulada y liquidaciones años anteriores



1.3. Detalle de la recaudación por las diferentes figuras tributarias propias

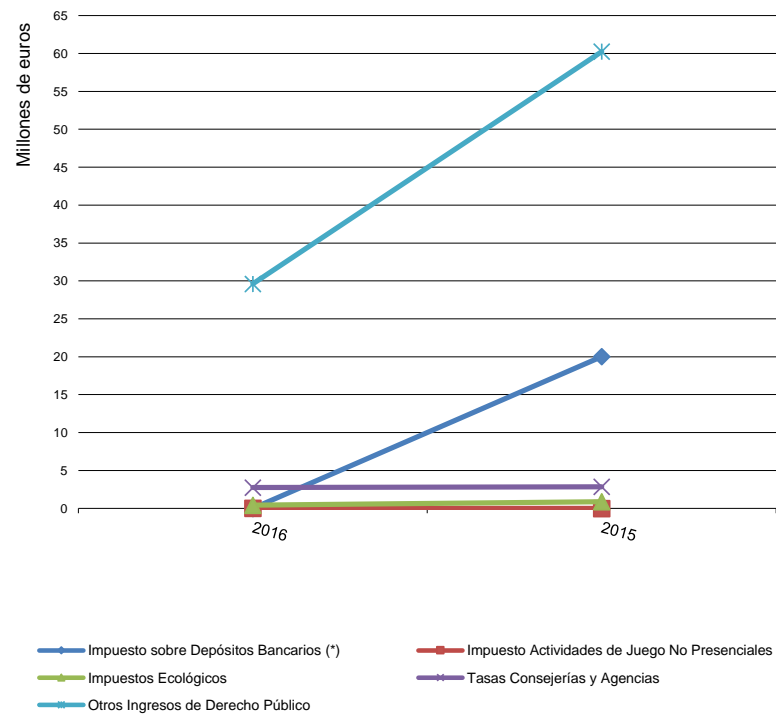
	RECAUDACIÓN MENSUAL			RECAUDACIÓN ACUMULADA		
	MARZO			MARZO		
	2016	2015	% 16/15	2016	2015	% 16/15
IMPUESTOS DIRECTOS						
Impuesto sobre Depósitos Bancarios (*)	0	20.010.454	-100,00	0	20.010.454	-100,00
TOTAL	0	20.010.454	-100,00	0	20.010.454	-100,00
IMPUESTOS INDIRECTOS						
Impuesto Actividades de Juego No Presenciales	2.751	222	1.137,48	4.126	1.756.087	-99,77
Impuestos Ecológicos	425.334	875.505	-51,42	3.073.663	875.505	251,07
Emisiones Gases a la Atmósfera	273.462	347.075	-21,21	1.942.605	347.075	459,71
Vertidos a Aguas Litorales	151.516	527.616	-71,28	1.003.493	527.616	90,19
Depósitos Residuos Radioactivos	0	0	-	0	0	-
Depósitos Residuos Peligrosos	0	0	-	37.319	0	-
Bolsas de Plástico	357	815	-56,19	90.246	815	10.976,04
Canon de Mejora	399.640	36.027.602	-98,89	64.826.432	36.027.602	79,94
TOTAL	827.725	36.903.329	-97,76	67.904.221	38.659.194	75,65
TASAS						
Tasas Consejerías y Agencias	2.754.074	2.845.298	-3,21	5.304.700	2.845.298	86,44
TOTAL RECAUDACIÓN	3.581.799	59.759.082	-94,01	73.208.921	61.514.946	19,01
	RECAUDACIÓN MENSUAL			RECAUDACIÓN ACUMULADA		
	MARZO			MARZO		
	2016	2015	% 16/15	2016	2015	% 16/15
Otros Ingresos de Derecho Público	29.617.987	60.242.617	-50,84	51.307.820	60.242.617	-14,83
TOTAL RECAUDACIÓN	33.199.786	120.001.699	-72,33	124.516.742	121.757.563	2,27

Cifras en euros

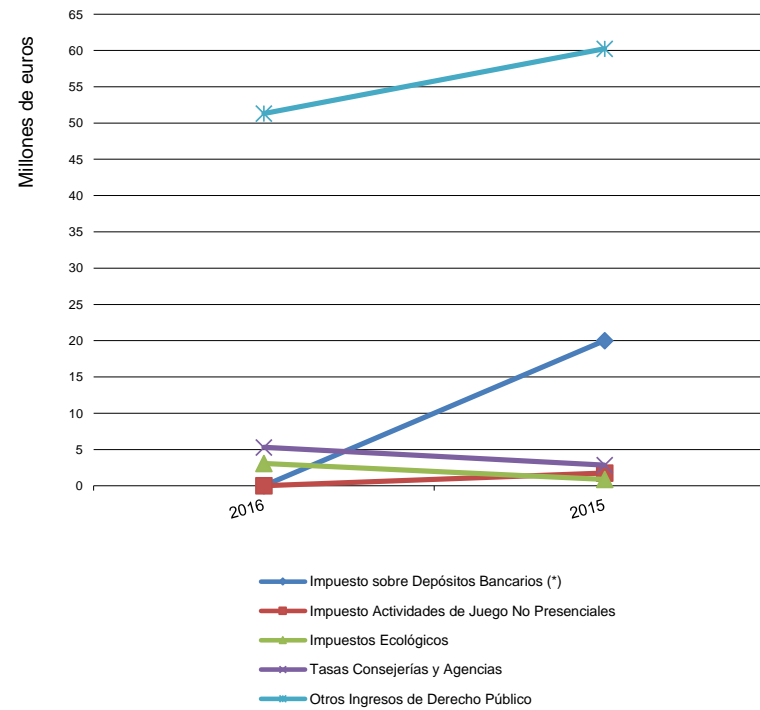
(*) A partir del Acuerdo de Compensación adoptado en Comisión Mixta de Asuntos Económicos y Fiscales del día 23 de diciembre de 2013, los ingresos anuales procedentes Impuesto sobre Depósitos de Clientes en Entidades de Crédito de Andalucía se registran como transferencia.

La recaudación registrada en capítulo I es la obtenida como resultado de las actuaciones de inspección respecto de los ejercicios fiscales 2012 y 2013.

Recaudación Mensual. Figuras Tributarias propias



Recaudación Acumulada. Figuras tributarias propias

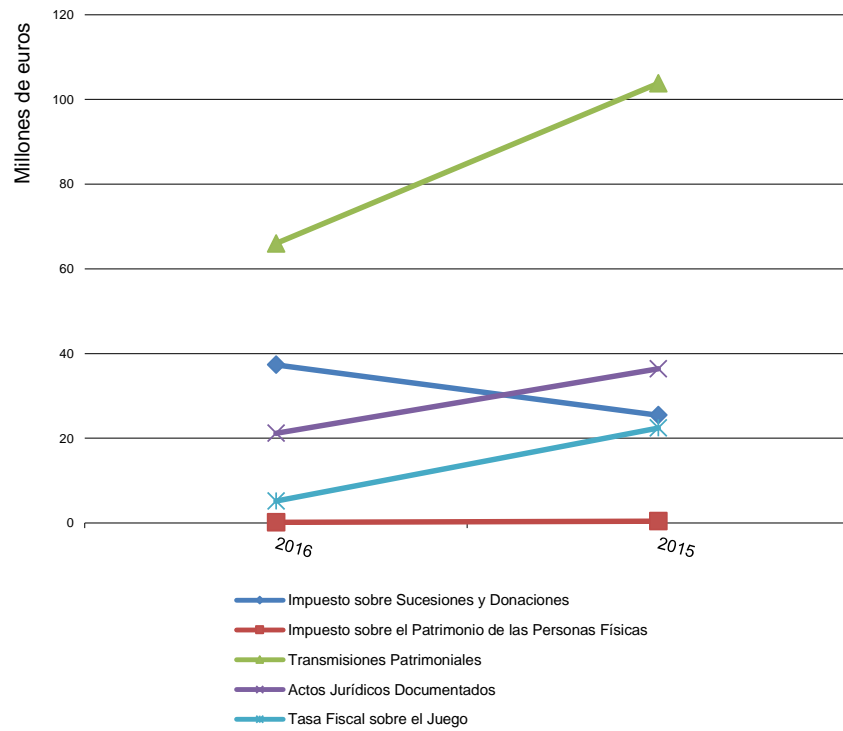


1.4. Detalle de la recaudación por las diferentes figuras tributarias cedidas de gestión propia

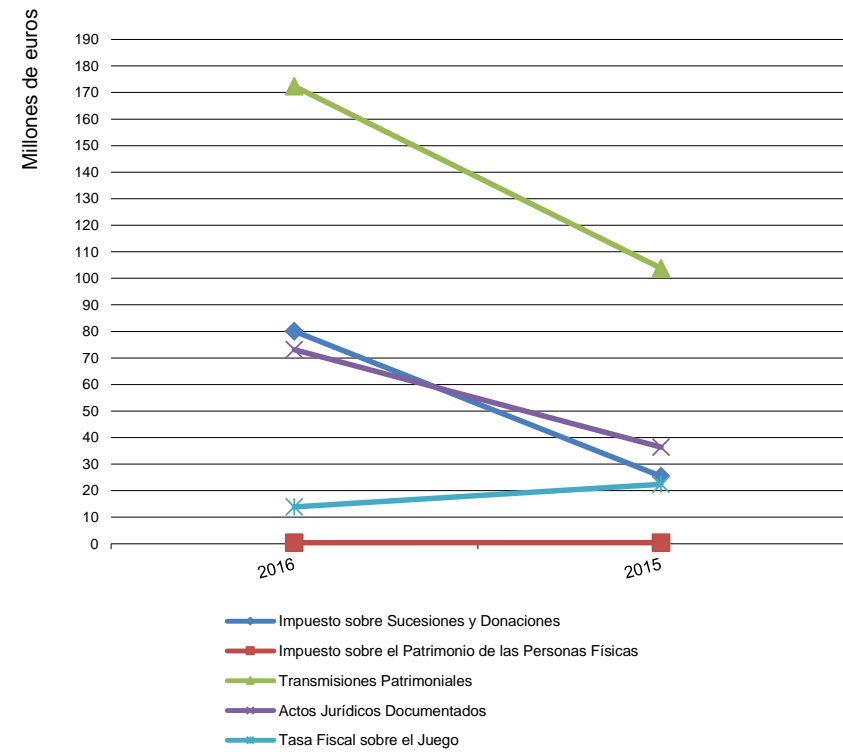
	RECAUDACION MENSUAL			RECAUDACION ACUMULADA		
	MARZO			MARZO		
	2016	2015	% 16/15	2016	2015	% 16/15
IMPUESTOS DIRECTOS						
Impuesto sobre Sucesiones y Donaciones	37.333.666	25.431.782	46,80	80.049.909	25.431.782	214,76
Impuesto sobre el Patrimonio de las Personas Físicas	146.997	421.763	-65,15	410.666	421.763	-2,63
TOTAL	37.480.664	25.853.545	44,97	80.460.576	25.853.545	211,22
IMPUESTOS INDIRECTOS						
Transmisiones Patrimoniales	65.996.338	103.808.264	-36,42	172.348.275	103.808.264	66,03
Actos Jurídicos Documentados	21.167.374	36.409.271	-41,86	73.111.345	36.409.271	100,80
Impuestos Extinguidos	42	0	-	47	0	-
TOTAL	87.163.755	140.217.536	-37,84	245.459.667	140.217.536	75,06
TASAS						
Tasa Fiscal sobre el Juego	5.169.600	22.415.806	-76,94	13.900.702	22.415.806	-37,99
TOTAL	5.169.600	22.415.806	-76,94	13.900.702	22.415.806	-37,99
TOTAL RECAUDACIÓN	129.814.018	188.486.887	-31,13	339.820.945	188.486.887	80,29

Cifras en euros

Recaudación mensual. Figuras tributarias cedidas de gestión propia



Recaudación acumulada. Figuras tributarias cedidas de gestión propia



1.5. Detalle de los ingresos por las diferentes figuras tributarias cedidas gestionadas por el Estado sujetas a liquidación

1.5.1. Recaudación de las entregas a cuenta

	RECAUDACIÓN MENSUAL			RECAUDACIÓN ACUMULADA		
	MARZO			MARZO		
	2016	2015	% 16/15	2016	2015	% 16/15
IMPUESTOS DIRECTOS						
Tarifa Autónoma del IRPF	364.980.638	348.310.065	4,79	1.094.941.913	1.044.930.195	4,79
TOTAL	364.980.638	348.310.065	4,79	1.094.941.913	1.044.930.195	4,79
IMPUESTOS INDIRECTOS						
Impuesto Valor Añadido	456.765.672	325.935.853	40,14	1.370.297.015	977.807.558	40,14
Impuestos Especiales de Fabricación	175.281.593	169.474.954	3,43	525.844.780	508.424.862	3,43
Impuesto s/ Alcohol	6.682.827	6.321.148	5,72	20.048.480	18.963.443	5,72
Impuesto s/ Productos Intermedios	147.744	157.527	-6,21	443.232	472.580	-6,21
Impuesto s/ Cerveza	2.691.178	2.619.654	2,73	8.073.533	7.858.962	2,73
Impuesto s/ Lab. Tabaco	52.449.028	49.564.963	5,82	157.347.085	148.694.888	5,82
Impuesto s/ Hidrocarburos. Tarifa Autónoma	94.467.018	91.853.255	2,85	283.401.053	275.559.765	2,85
Impuesto s/ Electricidad	18.843.799	18.958.408	-0,60	56.531.397	56.875.225	-0,60
TOTAL	632.047.265	495.410.807	27,58	1.896.141.795	1.486.232.420	27,58
TOTAL RECAUDACIÓN	997.027.902	843.720.872	18,17	2.991.083.707	2.531.162.615	18,17

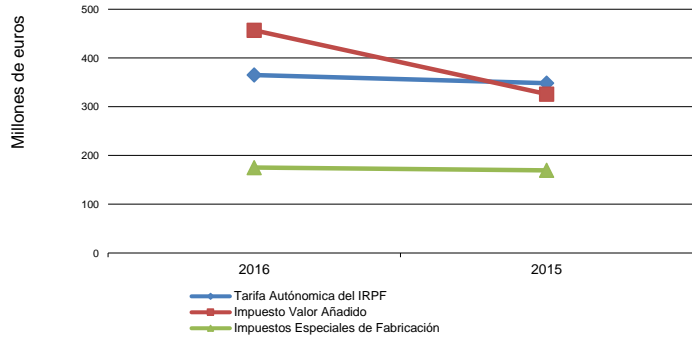
Cifras en euros

1.5.2. Recaudación por liquidaciones de años anteriores

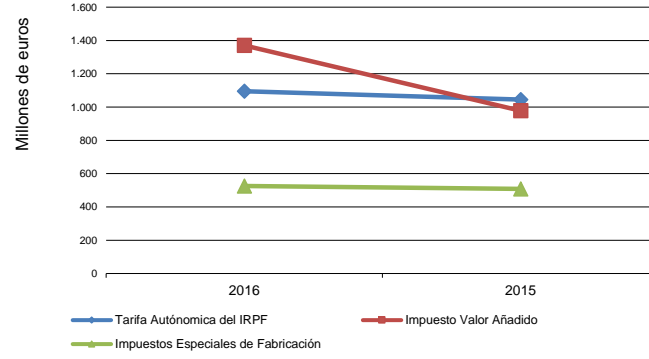
	RECAUDACION MENSUAL			RECAUDACION ACUMULADA		
	MARZO			MARZO		
	2016	2015	% 16/15	2016	2015	% 16/15
IMPUESTOS DIRECTOS						
Tarifa Autónoma del IRPF	-1.527.934	6.382.445	-123,94	-4.583.802	19.147.336	-123,94
TOTAL	-1.527.934	6.382.445	-123,94	-4.583.802	19.147.336	-123,94
IMPUESTOS INDIRECTOS						
Impuesto Valor Añadido	-4.593.430	20.699.701	-122,19	-13.780.290	62.099.103	-122,19
Impuestos Especiales de Fabricación	-192.722	805.034	-123,94	-578.167	2.415.101	-123,94
Impuesto s/ Alcohol	-29.049	121.343	-123,94	-87.147	364.028	-123,94
Impuesto s/ Productos Intermedios	-379	1.582	-123,94	-1.136	4.746	-123,94
Impuesto s/ Cerveza	-3.294	13.760	-123,94	-9.882	41.279	-123,94
Impuesto s/ Lab. Tabaco	-42.745	178.551	-123,94	-128.234	535.654	-123,94
Impuesto s/ Hidrocarburos. Tarifa Autónoma	-115.458	482.286	-123,94	-346.373	1.446.859	-123,94
Impuesto s/ Electricidad	-1.798	7.512	-123,94	-5.395	22.536	-123,94
TOTAL	-4.786.152	21.504.735	-122,26	-14.358.456	64.514.205	-122,26
TOTAL RECAUDACIÓN	-6.314.086	27.887.180	-122,64	-18.942.259	83.661.540	-122,64

Cifras en euros

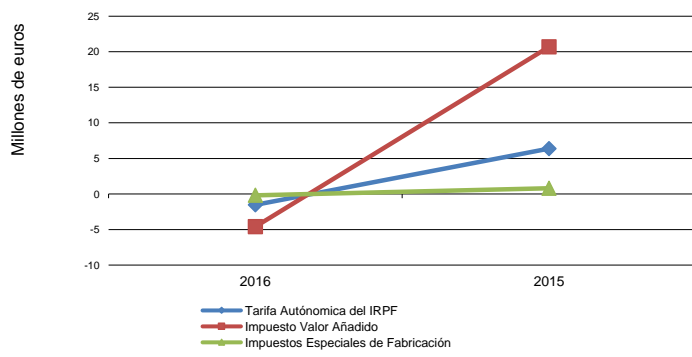
Recaudación mensual. Entregas a cuenta por las Figuras tributarias cedidas gestionadas por el Estado



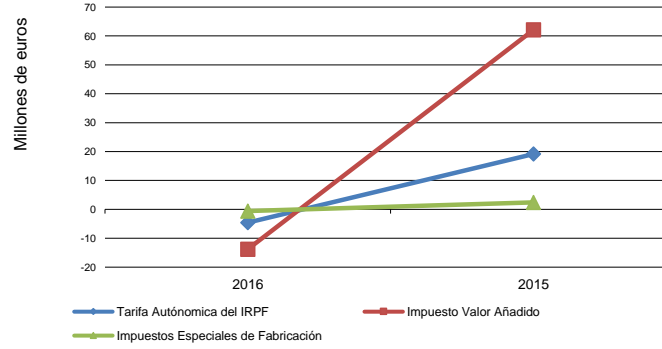
Recaudación acumulada . Entregas a cuenta por las Figuras tributarias cedidas gestionadas por el Estado



Recaudación mensual por liquidaciones de años anteriores. Figuras tributarias cedidas gestionadas por el Estado

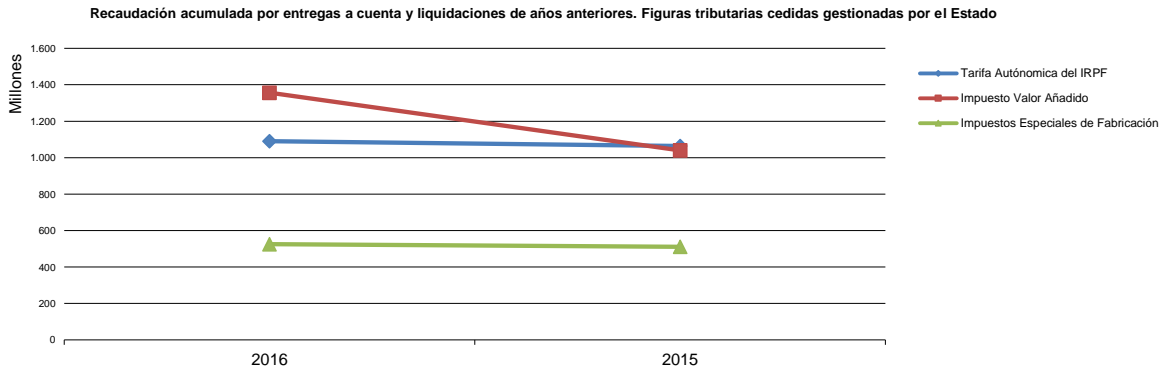
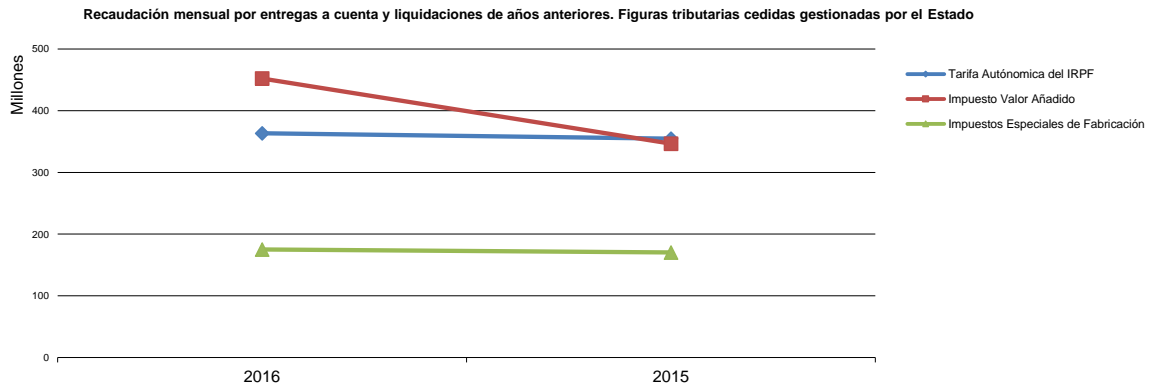


Recaudación acumulada por liquidaciones de años anteriores. Figuras tributarias cedidas gestionadas por el Estado



1.6. Detalle de la recaudación por las diferentes figuras tributarias cedidas gestionadas por el Estado. Entregas a cuenta del ejercicio corriente y Liquidaciones de años anteriores

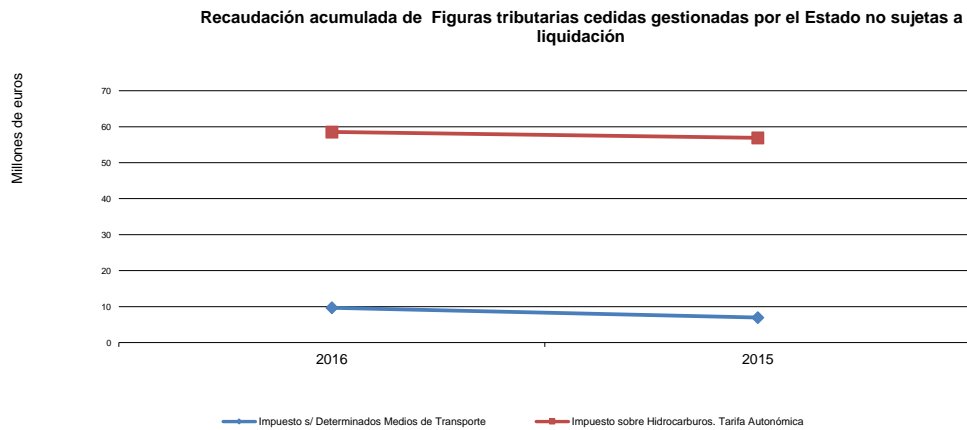
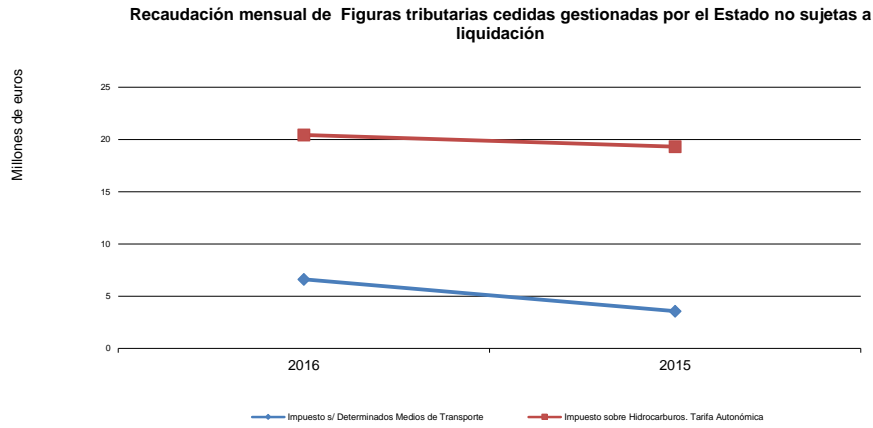
	RECAUDACION MENSUAL			RECAUDACION ACUMULADA		
	MARZO			MARZO		
	2016	2015	% 16/15	2016	2015	% 16/15
IMPUESTOS DIRECTOS						
Tarifa Autónoma del IRPF	363.452.703	354.692.510	2,47	1.090.358.110	1.064.077.531	2,47
TOTAL	363.452.703	354.692.510	2,47	1.090.358.110	1.064.077.531	2,47
IMPUESTOS INDIRECTOS						
Impuesto Valor Añadido	452.172.242	346.635.554	30,45	1.356.516.725	1.039.906.661	30,45
Impuestos Especiales de Fabricación	175.088.871	170.279.988	2,82	525.266.613	510.839.964	2,82
Impuesto s/ Alcohol	6.653.778	6.442.490	3,28	19.961.333	19.327.470	3,28
Impuesto s/ Productos Intermedios	147.365	159.109	-7,38	442.096	477.326	-7,38
Impuesto s/ Cerveza	2.687.883	2.633.414	2,07	8.063.650	7.900.242	2,07
Impuesto s/ Lab. Tabaco	52.406.284	49.743.514	5,35	157.218.851	149.230.541	5,35
Impuesto s/ Hidrocarburos. Tarifa Autónoma	94.351.560	92.335.541	2,18	283.054.680	277.006.624	2,18
Impuesto s/ Electricidad	18.842.001	18.965.920	-0,65	56.526.003	56.897.761	-0,65
TOTAL	627.261.113	516.915.542	21,35	1.881.783.339	1.550.746.625	21,35
TOTAL RECAUDACIÓN	990.713.816	871.608.052	13,67	2.972.141.449	2.614.824.156	13,67



1.7. Detalle de la Recaudación de las diferentes figuras tributarias cedidas gestionadas por el Estado no sujetas a Liquidación

IMPUESTOS INDIRECTOS	RECAUDACION MENSUAL			RECAUDACION ACUMULADA		
	MARZO			MARZO		
	2016	2015	% 16/15	2016	2015	% 16/15
Impuesto s/ Determinados Medios de Transporte	6.613.547	3.566.593	85,43	9.665.729	6.954.466	38,99
Impuesto sobre Hidrocarburos. Tarifa Autonómica	20.431.925	19.311.875	5,80	58.547.000	56.904.903	2,89
TOTAL RECAUDACION	27.045.472	22.878.468	18,21	68.212.729	63.859.369	6,82

Cifras en euros



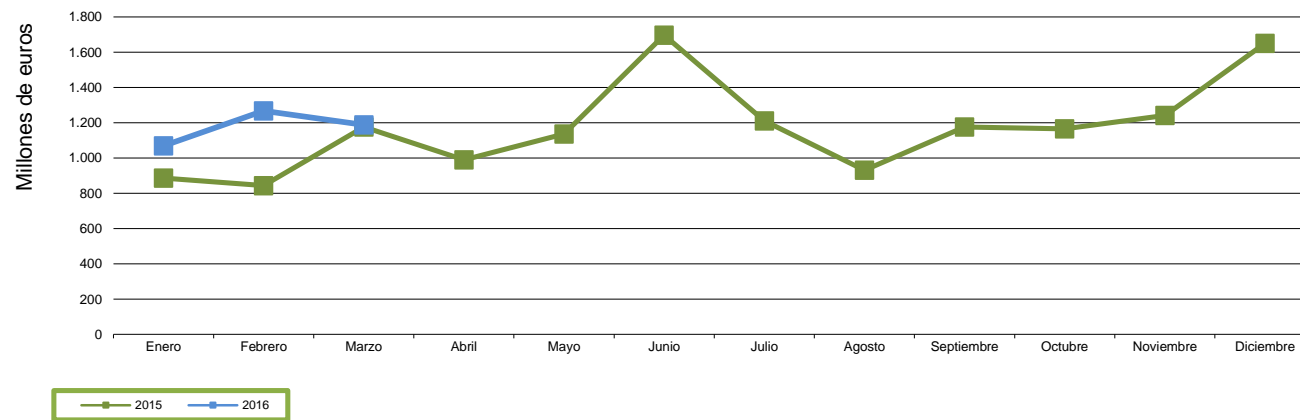
1.8. Recaudación mensual Homogenea* por capítulos. Serie temporal 2016-2015.

	IMPUESTOS DIRECTOS	IMPUESTOS INDIRECTOS	TASAS	OTROS INGRESOS DE DERECHO PÚBLICO	TOTAL MENSUAL	TOTAL MENSUAL ACUMULADO
2015						
Enero	348.310.065	538.147.572	0	0	886.457.637	886.457.637
Febrero	348.310.065	495.410.807	0	0	843.720.872	1.730.178.509
Marzo	394.174.065	695.410.140	25.261.104	60.242.617	1.175.087.925	2.905.266.435
Abril	389.716.230	586.546.744	9.616.989	3.440.190	989.320.153	3.894.586.588
Mayo	400.486.271	673.293.862	21.242.051	41.265.924	1.136.288.109	5.030.874.696
Junio	395.478.312	1.248.537.125	17.103.734	35.756.867	1.696.876.038	6.727.750.734
Julio	373.019.056	771.260.598	34.668.500	31.865.020	1.210.813.174	7.938.563.909
Agosto	394.257.778	487.663.917	18.032.998	30.182.938	930.137.631	8.868.701.540
Septiembre	382.705.089	731.640.697	12.944.721	48.776.296	1.176.066.803	10.044.768.343
Octubre	377.702.000	694.946.125	36.825.756	55.549.698	1.165.023.579	11.209.791.922
Noviembre	472.811.160	724.700.976	9.200.402	34.995.358	1.241.707.896	12.451.499.818
Diciembre	420.470.473	1.129.648.932	43.192.836	56.631.079	1.649.943.320	14.101.443.138
2016						
Enero	370.507.678	694.187.049	4.232.177	49.386	1.068.976.290	1.068.976.290
Febrero	402.433.509	836.447.146	7.049.551	21.640.448	1.267.570.653	2.336.546.944
Marzo	402.461.301	747.084.216	7.923.674	29.617.987	1.187.087.179	3.523.634.122

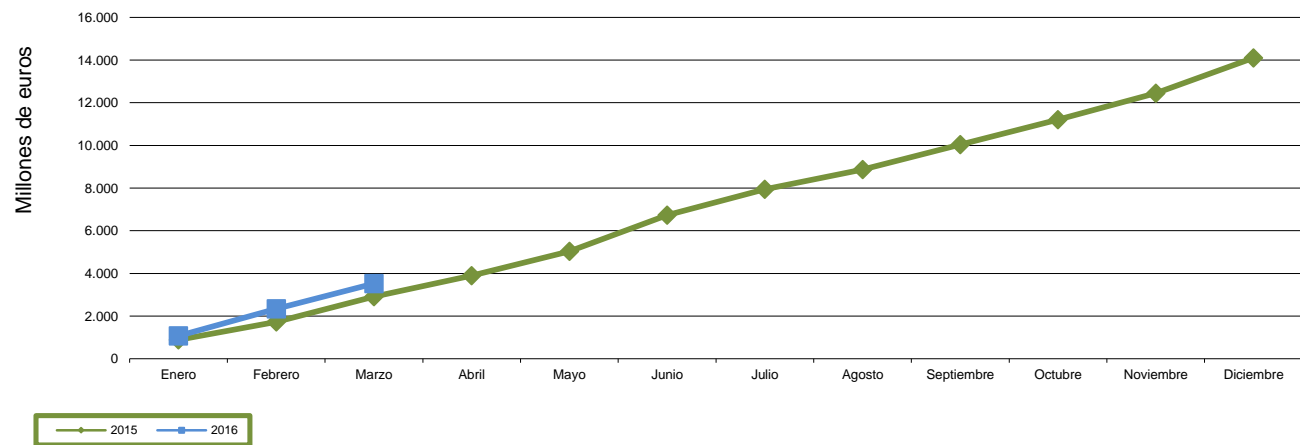
Cifras en euros

*Nota: sin considerar las cantidades correspondientes a liquidaciones de ejercicios anteriores por las diferentes figuras tributarias cedidas gestionadas por el Estado

Recaudación mensual



Recaudación mensual acumulada



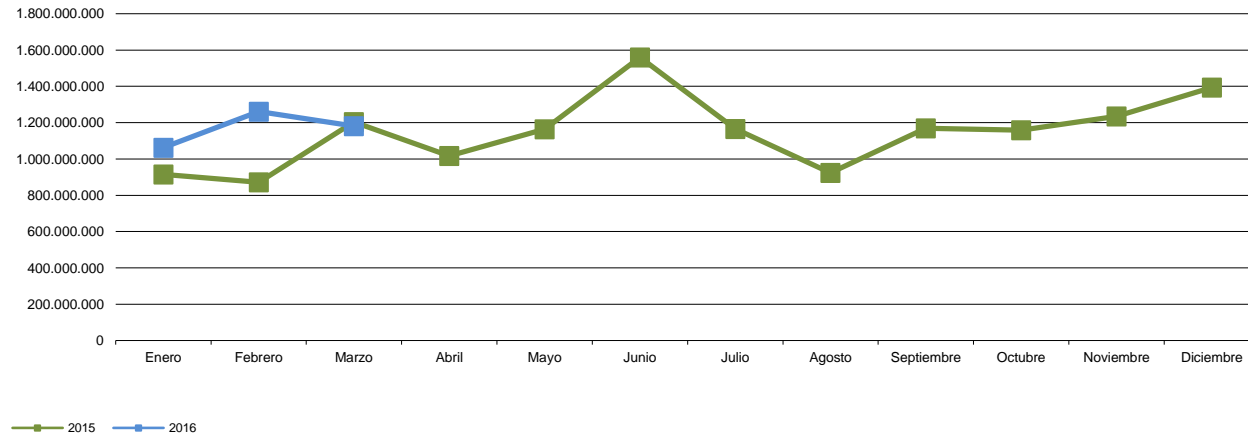
1.9. Recaudación mensual por capítulos. Serie temporal 2016-2015. **

	IMPUESTOS DIRECTOS	IMPUESTOS INDIRECTOS	TASAS	OTROS INGRESOS DE DERECHO PÚBLICO	TOTAL MENSUAL	TOTAL MENSUAL ACUMULADO
2015						
Enero	354.692.510	559.652.307	0	0	914.344.818	914.344.818
Febrero	354.692.510	516.915.542	0	0	871.608.052	1.785.952.869
Marzo	400.556.510	716.914.875	25.261.104	60.242.617	1.202.975.105	2.988.927.975
Abril	396.098.676	608.051.479	9.616.989	3.440.190	1.017.207.333	4.006.135.308
Mayo	406.868.716	694.116.488	21.242.051	41.265.924	1.163.493.179	5.169.628.487
Junio	393.950.378	1.112.978.650	17.103.734	35.756.867	1.559.789.629	6.729.418.117
Julio	331.939.226	766.474.446	34.668.500	31.865.020	1.164.947.193	7.894.365.309
Agosto	392.729.844	482.877.765	18.032.998	30.182.938	923.823.546	8.818.188.855
Septiembre	381.177.155	726.854.545	12.944.721	48.776.296	1.169.752.718	9.987.941.573
Octubre	376.174.066	690.159.973	36.825.756	55.549.698	1.158.709.493	11.146.651.066
Noviembre	471.283.226	719.914.825	9.200.402	34.995.358	1.235.393.810	12.382.044.876
Diciembre	402.722.644	891.787.704	43.192.836	56.631.079	1.394.334.263	13.776.379.140
2016						
Enero	368.979.744	689.400.897	4.232.177	49.386	1.062.662.204	1.062.662.204
Febrero	400.905.575	831.660.994	7.049.551	21.640.448	1.261.256.567	2.323.918.771
Marzo	400.933.367	742.298.064	7.923.674	29.617.987	1.180.773.092	3.504.691.863

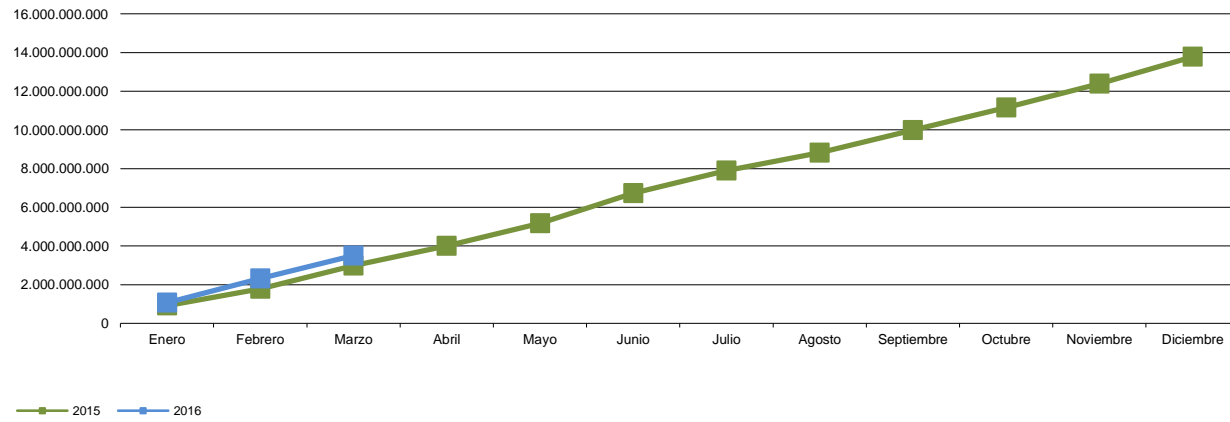
Cifras en euros

**Nota: incluidas las cantidades correspondientes a liquidaciones de ejercicios anteriores por las diferentes figuras tributarias cedidas gestionadas por el Estado

Recaudación mensual y Liquidación de años anteriores



Recaudación mensual acumulada y Liquidación de años anteriores



2. Recaudación Provincial de los Tributos gestionados por la Junta de Andalucía y sus Agencias Administrativas. Desglose por Conceptos

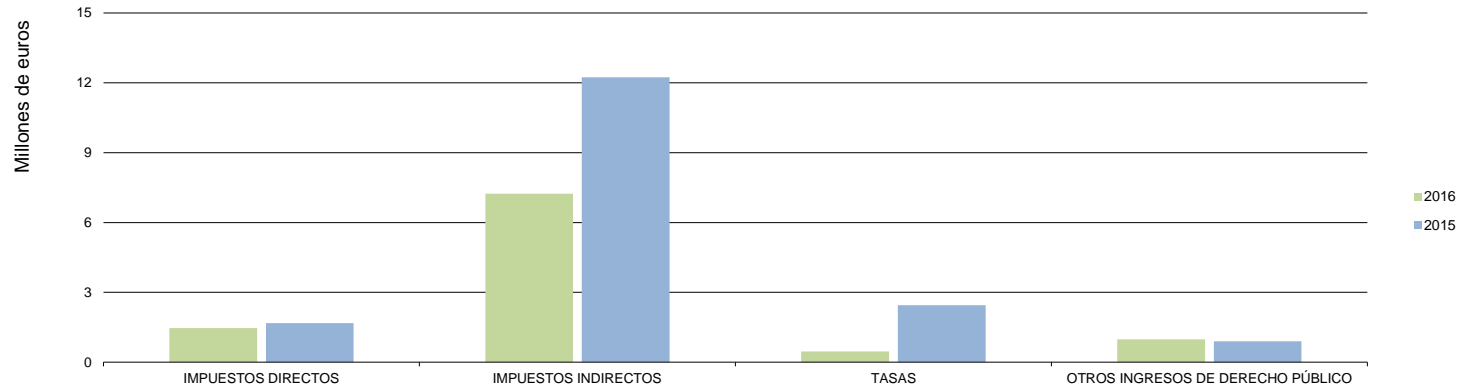
2.1. Almería. Recaudación mensual 2016-2015

	RECAUDACIÓN MENSUAL			RECAUDACIÓN ACUMULADA		
	MARZO			MARZO		
	2016	2015	% 16/15	2016	2015	% 16/15
IMPUESTOS DIRECTOS						
Impuesto sobre Sucesiones y Donaciones	1.440.417	1.665.833	-13,53	4.700.648	1.665.833	182,18
Impuesto sobre el Patrimonio de las Personas Físicas	26.535	12.155	118,30	81.560	12.155	571,01
Impuesto sobre Depósitos Bancarios	0	0	-	0	0	-
TOTAL	1.466.951	1.677.988	-12,58	4.782.208	1.677.988	185,00
IMPUESTOS INDIRECTOS						
Transmisiones Patrimoniales	5.627.198	7.920.483	-28,95	14.330.020	7.920.483	80,92
Actos Jurídicos Documentados	1.604.593	4.313.081	-62,80	6.188.754	4.313.081	43,49
Impuesto Actividades de Juego No Presenciales	0	0	-	0	0	-
Impuestos Ecológicos	2.743	9.545	-71,26	957.019	9.545	9926,38
Impuestos Extinguidos	0	0	-	0	0	-
Canon de Mejora	0	0	-	0	0	-
TOTAL	7.234.533	12.243.109	-40,91	21.475.792	12.243.109	75,41
TASAS						
Tasa Fiscal sobre el Juego	299.858	2.388.930	-87,45	608.427	2.388.930	-74,53
Tasas Consejerías y Agencias	158.834	53.357	197,68	415.550	53.357	678,81
TOTAL	458.692	2.442.287	-81,22	1.023.977	2.442.287	-58,07
TOTAL RECAUDACIÓN	9.160.176	16.363.384	-44,02	27.281.977	16.363.384	66,73

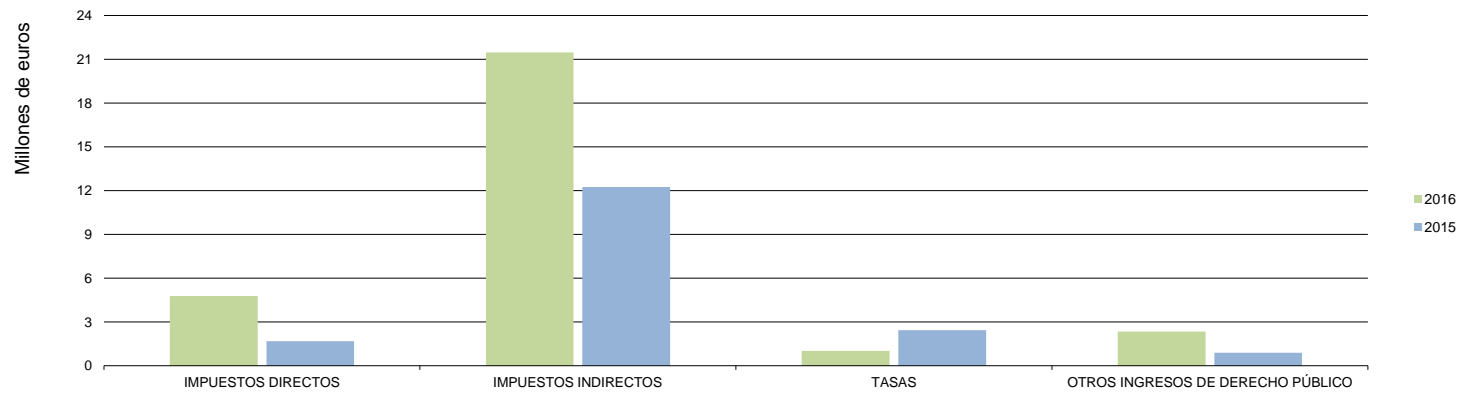
	RECAUDACIÓN MENSUAL			RECAUDACIÓN ACUMULADA		
	MARZO			MARZO		
	2016	2015	% 16/15	2016	2015	% 16/15
OTROS INGRESOS DE DERECHO PÚBLICO						
Otros Ingresos de Derecho Público	980.813	891.617	10,00	2.335.003	891.617	161,88
TOTAL RECAUDACIÓN	10.140.989	17.255.001	-41,23	29.616.980	17.255.001	71,64

Cifras en euros

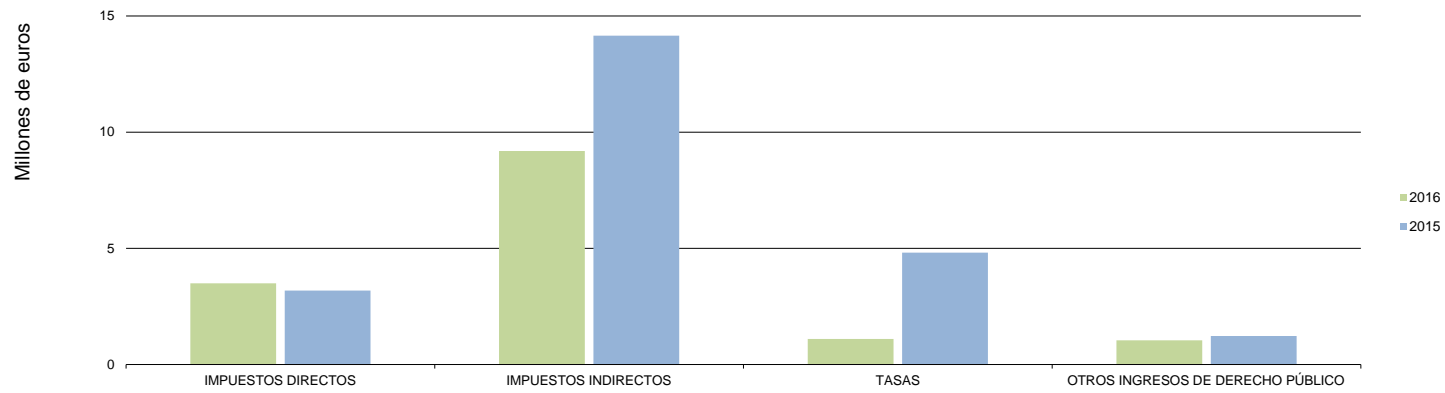
Almería. Recaudación mensual por conceptos



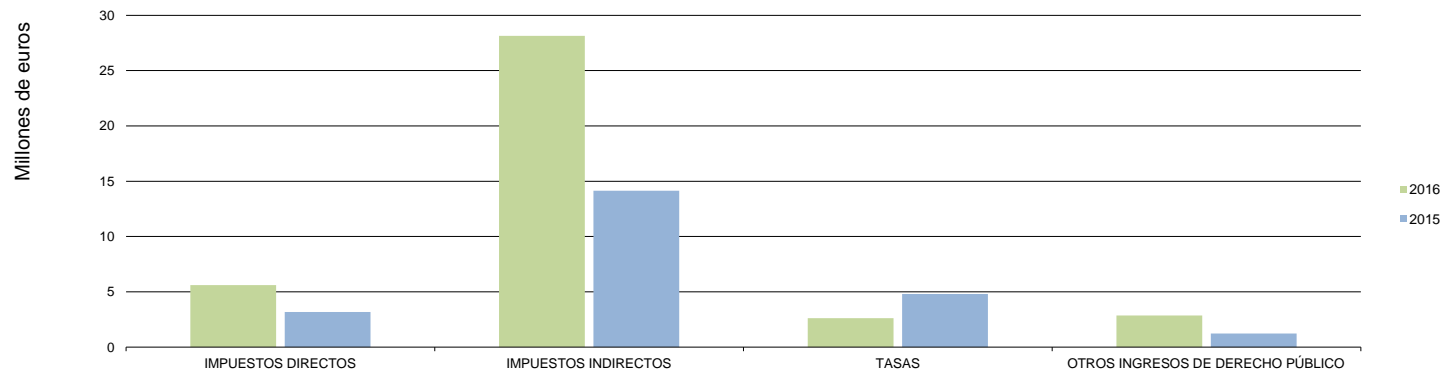
Almería. Recaudación acumulada por conceptos



Cádiz. Recaudación mensual por conceptos



Cádiz. Recaudación acumulada por conceptos



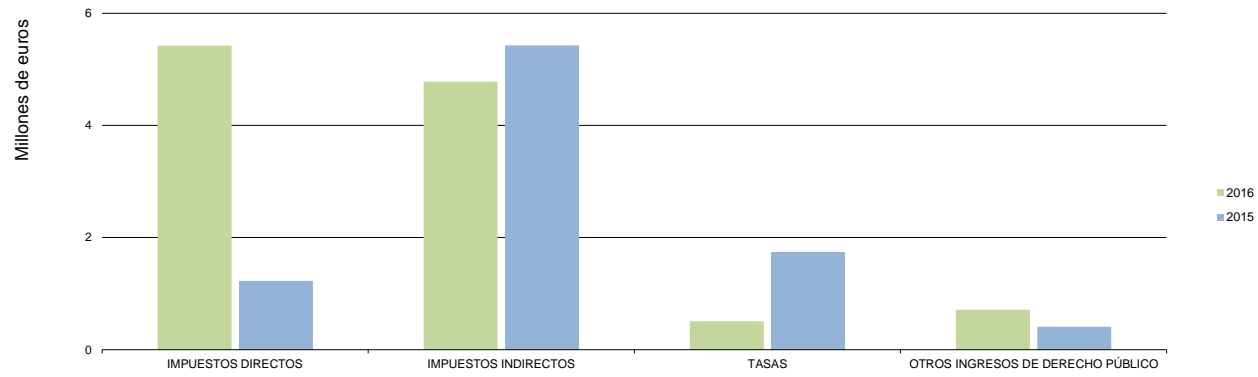
2.3. Córdoba. Recaudación mensual 2016-2015

	RECAUDACIÓN MENSUAL			RECAUDACIÓN ACUMULADA		
	MARZO			MARZO		
	2016	2015	% 16/15	2016	2015	% 16/15
IMPUESTOS DIRECTOS						
Impuesto sobre Sucesiones y Donaciones	5.427.101	1.217.511	345,75	10.043.179	1.217.511	724,89
Impuesto sobre el Patrimonio de las Personas Físicas	-3.303	8.532	-138,72	-15.663	8.532	-283,58
Impuesto sobre Depósitos Bancarios	0	0	-	0	0	-
TOTAL	5.423.797	1.226.043	342,38	10.027.516	1.226.043	717,88
IMPUESTOS INDIRECTOS						
Transmisiones Patrimoniales	3.589.069	3.567.484	0,61	10.143.400	3.567.484	184,33
Actos Jurídicos Documentados	1.192.420	1.792.530	-33,48	4.753.500	1.792.530	165,18
Impuesto Actividades de Juego No Presenciales	0	0	-	0	0	-
Impuestos Ecológicos	-523	65.480	-100,80	145.441	65.480	122,11
Impuestos Extinguidos	0	0	-	0	0	-
Canon de Mejora	0	0	-	0	0	-
TOTAL	4.780.966	5.425.494	-11,88	15.042.340	5.425.494	177,25
TASAS						
Tasa Fiscal sobre el Juego	240.093	1.715.191	-86,00	635.959	1.715.191	-62,92
Tasas Consejerías y Agencias	268.077	29.283	815,46	545.796	29.283	1763,85
TOTAL	508.170	1.744.474	-70,87	1.181.756	1.744.474	-32,26
TOTAL RECAUDACIÓN	10.712.933	8.396.010	27,60	26.251.612	8.396.010	212,67

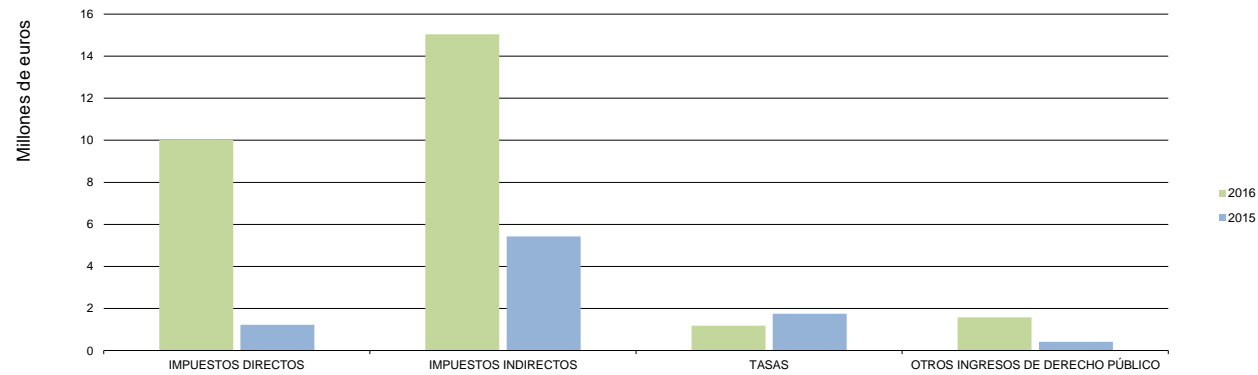
	RECAUDACIÓN MENSUAL			RECAUDACIÓN ACUMULADA		
	MARZO			MARZO		
	2016	2015	% 16/15	2016	2015	% 16/15
OTROS INGRESOS DE DERECHO PÚBLICO						
Otros Ingresos de Derecho Público	712.408	409.446	73,99	1.581.392	409.446	286,23
TOTAL RECAUDACIÓN	11.425.341	8.805.456	29,75	27.833.005	8.805.456	216,09

Cifras en euros

Córdoba. Recaudación mensual por conceptos



Córdoba. Recaudación acumulada por conceptos



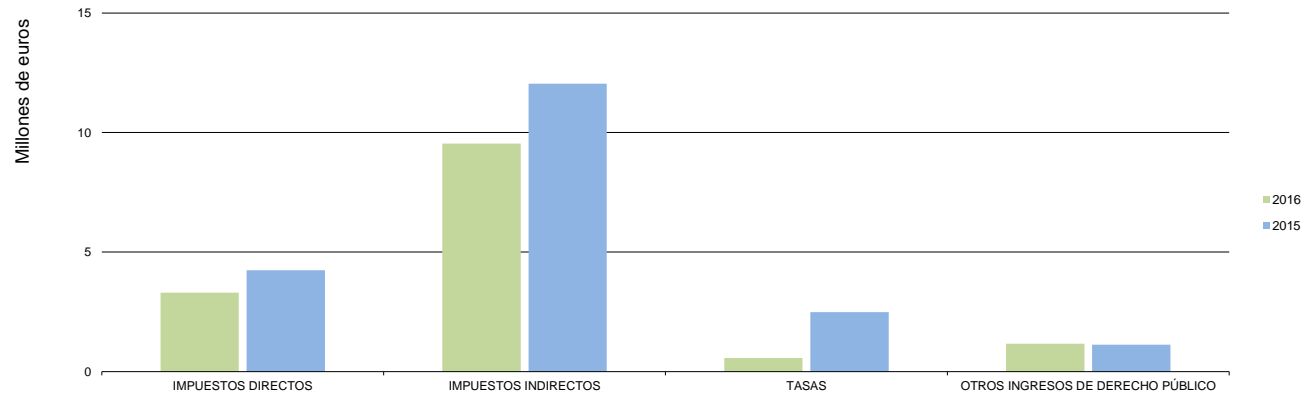
2.4. Granada. Recaudación mensual 2016-2015

	RECAUDACIÓN MENSUAL			RECAUDACIÓN ACUMULADA		
	MARZO			MARZO		
	2016	2015	% 16/15	2016	2015	% 16/15
IMPUESTOS DIRECTOS						
Impuesto sobre Sucesiones y Donaciones	3.274.193	4.222.609	-22,46	10.753.398	4.222.609	154,66
Impuesto sobre el Patrimonio de las Personas Físicas	23.971	21.506	11,46	58.729	21.506	173,08
Impuesto sobre Depósitos Bancarios	0	0	-	0	0	-
TOTAL	3.298.164	4.244.115	-22,29	10.812.127	4.244.115	154,76
IMPUESTOS INDIRECTOS						
Transmisiones Patrimoniales	6.524.412	8.788.700	-25,76	17.247.063	8.788.700	96,24
Actos Jurídicos Documentados	3.015.272	3.240.662	-6,96	8.695.760	3.240.662	168,33
Impuesto Actividades de Juego No Presenciales	0	0	-	0	0	-
Impuestos Ecológicos	2.653	14.601	-81,83	68.485	14.601	369,03
Impuestos Extinguidos	0	0	-	0	0	-
Canon de Mejora	0	0	-	0	0	-
TOTAL	9.542.337	12.043.964	-20,77	26.011.308	12.043.964	115,97
TASAS						
Tasa Fiscal sobre el Juego	306.166	2.236.359	-86,31	679.584	2.236.359	-69,61
Tasas Consejerías y Agencias	260.623	247.364	5,36	613.838	247.364	148,15
TOTAL	566.789	2.483.723	-77,18	1.293.422	2.483.723	-47,92
TOTAL RECAUDACIÓN	13.407.289	18.771.801	-28,58	38.116.857	18.771.801	103,05

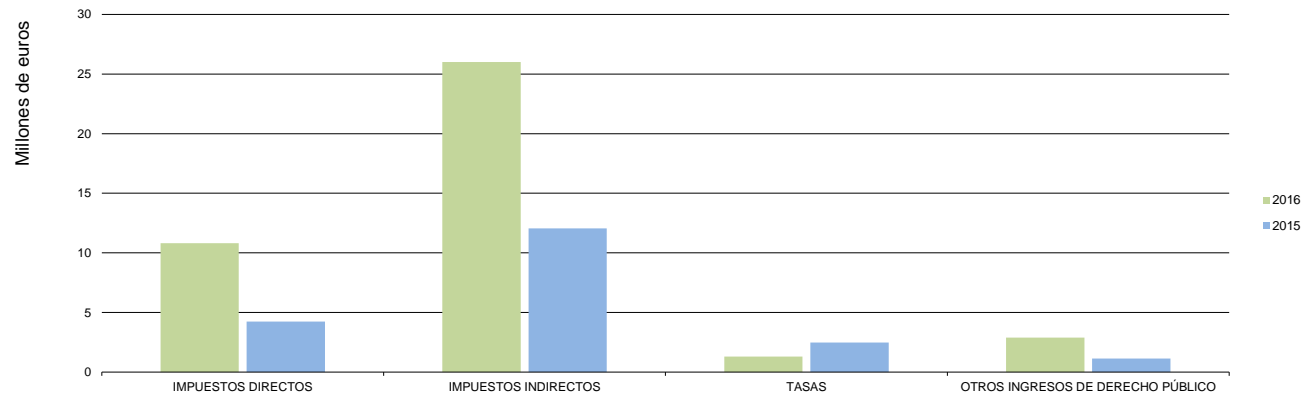
	RECAUDACIÓN MENSUAL			RECAUDACIÓN ACUMULADA		
	MARZO			MARZO		
	2016	2015	% 16/15	2016	2015	% 16/15
OTROS INGRESOS DE DERECHO PÚBLICO						
Otros Ingresos de Derecho Público	1.164.409	1.127.451	3,28	2.903.035	1.127.451	157,49
TOTAL RECAUDACION	14.571.698	19.899.252	-26,77	41.019.891	19.899.252	106,14

Cifras en euros

Granada. Recaudación mensual por conceptos



Granada. Recaudación acumulada por conceptos



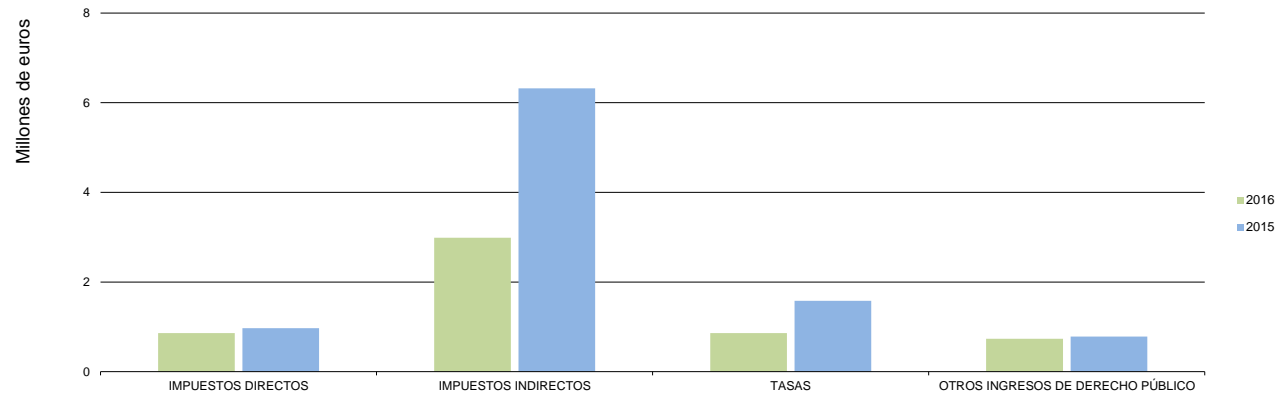
2.5. Huelva. Recaudación mensual 2016-2015

	RECAUDACIÓN MENSUAL				RECAUDACIÓN ACUMULADA			
	MARZO				MARZO			
	2016	2015	% 16/15		2016	2015	% 16/15	
IMPUESTOS DIRECTOS								
Impuesto sobre Sucesiones y Donaciones	855.665	943.816	-9,34		2.460.848	943.816	160,73	
Impuesto sobre el Patrimonio de las Personas Físicas	1.708	28.296	-93,96		2.784	28.296	-90,16	
Impuesto sobre Depósitos Bancarios	0	0	-		0	0	-	
TOTAL	857.373	972.111	-11,80		2.463.631	972.111	153,43	
IMPUESTOS INDIRECTOS								
Transmisiones Patrimoniales	2.005.946	4.558.885	-56,00		6.809.922	4.558.885	49,38	
Actos Jurídicos Documentados	844.512	1.578.458	-46,50		3.606.451	1.578.458	128,48	
Impuesto Actividades de Juego No Presenciales	0	0	-		0	0	-	
Impuestos Ecológicos	138.688	180.654	-23,23		479.082	180.654	165,19	
Impuestos Extinguidos	0	0	-		0	0	-	
Canon de Mejora	0	0	-		0	0	-	
TOTAL	2.989.146	6.317.996	-52,69		10.895.455	6.317.996	72,45	
TASAS								
Tasa Fiscal sobre el Juego	776.448	1.526.698	-49,14		1.726.212	1.526.698	13,07	
Tasas Consejerías y Agencias	83.401	52.080	60,14		287.324	52.080	451,69	
TOTAL	859.850	1.578.779	-45,54		2.013.536	1.578.779	27,54	
TOTAL RECAUDACIÓN	4.706.369	8.868.886	-46,93		15.372.622	8.868.886	73,33	

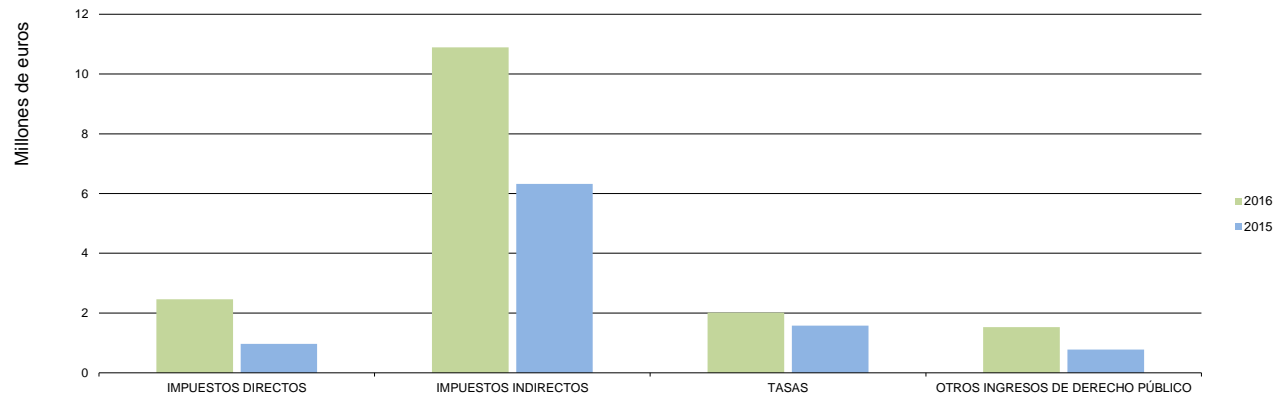
	RECAUDACIÓN MENSUAL				RECAUDACIÓN ACUMULADA			
	MARZO				MARZO			
	2016	2015	% 16/15		2016	2015	% 16/15	
OTROS INGRESOS DE DERECHO PÚBLICO								
Otros Ingresos de Derecho Público	731.635	782.345	-6,48		1.526.801	782.345	95,16	
TOTAL RECAUDACIÓN	5.438.004	9.651.231	-43,65		16.899.423	9.651.231	75,10	

Cifras en euros

Huelva. Recaudación mensual por conceptos



Huelva. Recaudación acumulada por conceptos



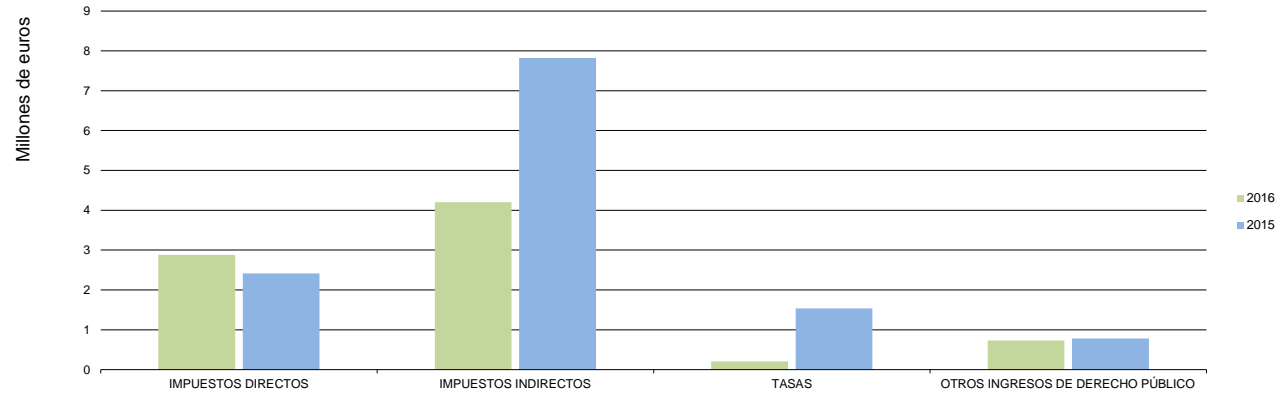
2.6. Jaén. Recaudación mensual 2016-2015

	RECAUDACIÓN MENSUAL			RECAUDACIÓN ACUMULADA		
	MARZO			MARZO		
	2016	2015	% 16/15	2016	2015	% 16/15
IMPUESTOS DIRECTOS						
Impuesto sobre Sucesiones y Donaciones	2.879.980	2.363.565	21,85	6.556.740	2.363.565	177,41
Impuesto sobre el Patrimonio de las Personas Físicas	0	50.648	-100,00	-577	50.648	-101,14
Impuesto sobre Depósitos Bancarios	0	0	-	0	0	-
TOTAL	2.879.980	2.414.213	19,29	6.556.163	2.414.213	171,57
IMPUESTOS INDIRECTOS						
Transmisiones Patrimoniales	3.257.184	6.051.071	-46,17	7.847.414	6.051.071	29,69
Actos Jurídicos Documentados	948.064	1.766.067	-46,32	2.662.021	1.766.067	50,73
Impuesto Actividades de Juego No Presenciales	0	0	-	0	0	-
Impuestos Ecológicos	0	6.946	-100,00	103.343	6.946	1387,83
Impuestos Extinguidos	0	0	-	0	0	-
Canon de Mejora	0	0	-	0	0	-
TOTAL	4.205.248	7.824.084	-46,25	10.612.778	7.824.084	35,64
TASAS						
Tasa Fiscal sobre el Juego	69.555	1.382.577	-94,97	195.151	1.382.577	-85,88
Tasas Consejerías y Agencias	135.914	153.073	-11,21	367.947	153.073	140,37
TOTAL	205.469	1.535.650	-86,62	563.098	1.535.650	-63,33
TOTAL RECAUDACIÓN	7.290.696	11.773.947	-38,08	17.732.040	11.773.947	50,60

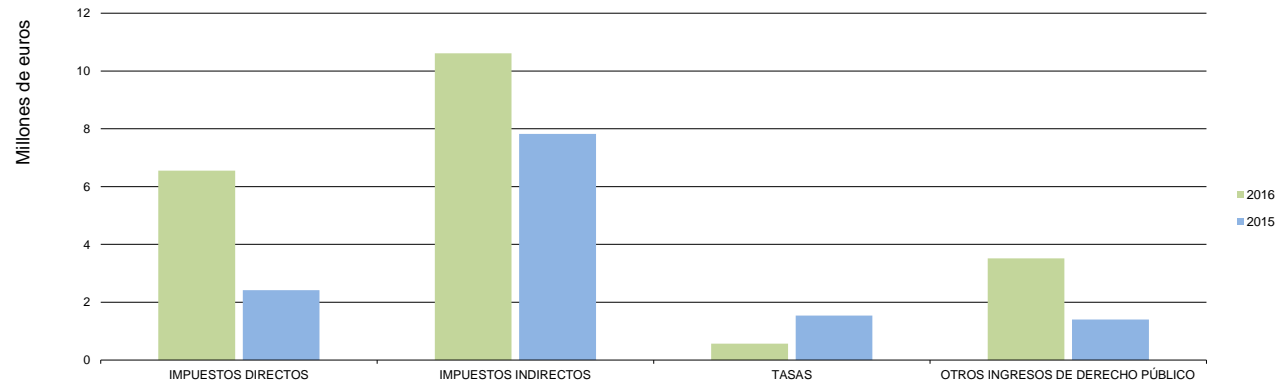
	RECAUDACIÓN MENSUAL			RECAUDACIÓN ACUMULADA		
	MARZO			MARZO		
	2016	2015	% 16/15	2016	2015	% 16/15
OTROS INGRESOS DE DERECHO PÚBLICO						
Otros Ingresos de Derecho Público	731.635	782.345	-6,48	3.518.462	1.402.792	150,82
TOTAL RECAUDACIÓN	8.022.331	12.556.291	-36,11	21.250.502	13.176.739	61,27

Cifras en euros

Jaén. Recaudación mensual por conceptos



Jaén. Recaudación acumulada por conceptos

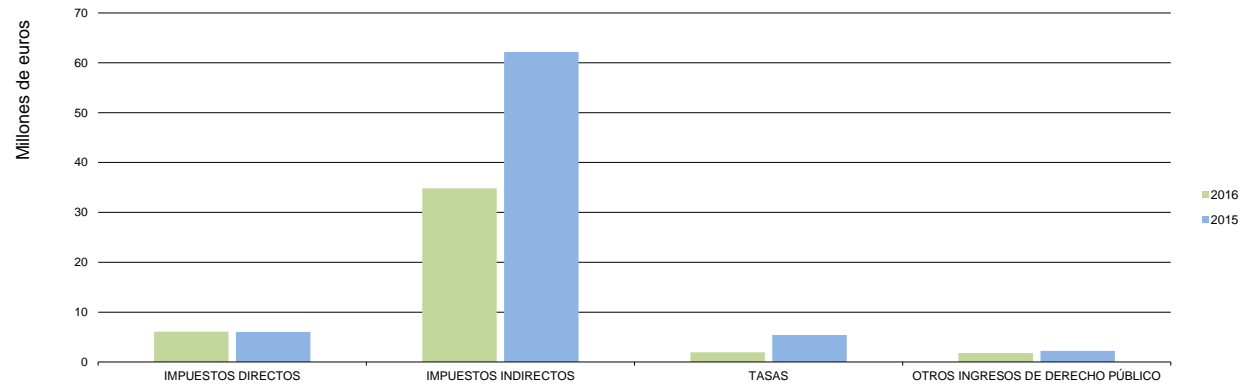


2.7. Málaga. Recaudación mensual 2016-2015

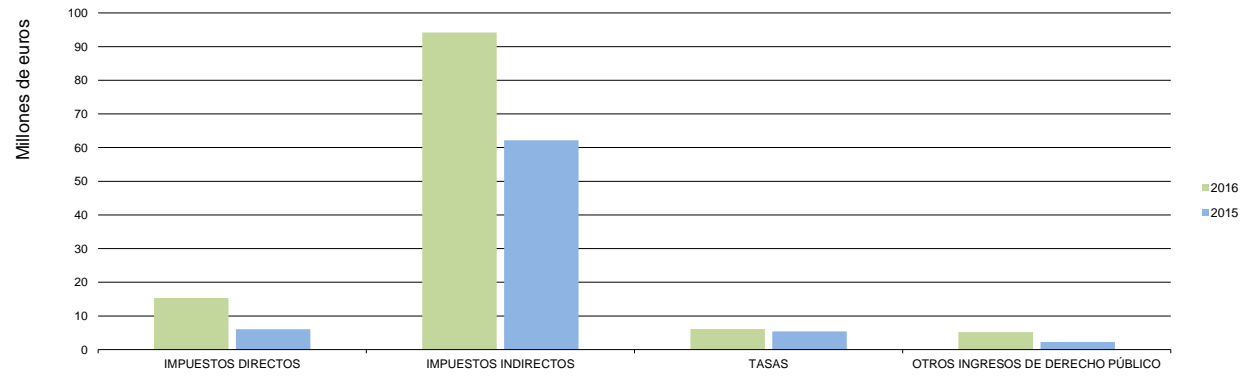
	RECAUDACIÓN MENSUAL			RECAUDACIÓN ACUMULADA		
	MARZO			MARZO		
	2016	2015	% 16/15	2016	2015	% 16/15
IMPUESTOS DIRECTOS						
Impuesto sobre Sucesiones y Donaciones	6.008.912	5.858.765	2,56	15.162.501	5.858.765	158,80
Impuesto sobre el Patrimonio de las Personas Físicas	58.867	164.058	-64,12	119.485	164.058	-27,17
Impuesto sobre Depósitos Bancarios	0	0	-	0	0	-
TOTAL	6.067.779	6.022.823	0,75	15.281.986	6.022.823	153,73
IMPUESTOS INDIRECTOS						
Transmisiones Patrimoniales	28.280.635	49.630.191	-43,02	71.841.528	49.630.191	44,75
Actos Jurídicos Documentados	6.522.502	12.519.059	-47,90	22.274.488	12.519.059	77,92
Impuesto Actividades de Juego No Presenciales	0	0	-	0	0	-
Impuestos Ecológicos	280	20.838	-98,66	63.359	20.838	204,05
Impuestos Extinguidos	0	0	-	0	0	-
Canon de Mejora	0	0	-	0	0	-
TOTAL	34.803.416	62.170.088	-44,02	94.179.375	62.170.088	51,49
TASAS						
Tasa Fiscal sobre el Juego	1.619.182	5.162.758	-68,64	5.366.615	5.162.758	3,95
Tasas Consejerías y Agencias	295.080	248.462	18,76	746.458	248.462	200,43
TOTAL	1.914.261	5.411.220	-64,62	6.113.073	5.411.220	12,97
TOTAL RECAUDACIÓN	42.785.456	73.604.131	-41,87	115.574.433	73.604.131	57,02
OTROS INGRESOS DE DERECHO PÚBLICO						
Otros Ingresos de Derecho Público	1.771.898	2.247.239	-21,15	5.187.516	2.247.239	130,84
TOTAL RECAUDACIÓN	44.557.354	75.851.371	-41,26	120.761.950	75.851.371	59,21

Cifras en euros

Málaga. Recaudación mensual por conceptos



Málaga. Recaudación acumulada por conceptos



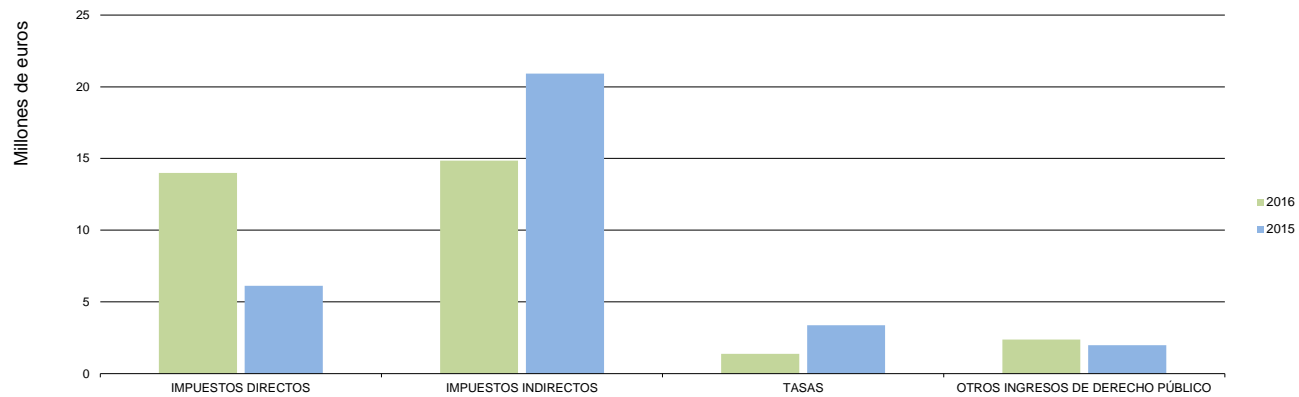
2.8. Sevilla. Recaudación mensual 2016-2015

	RECAUDACIÓN MENSUAL			RECAUDACIÓN ACUMULADA		
	MARZO			MARZO		
	2016	2015	% 16/15	2016	2015	% 16/15
IMPUESTOS DIRECTOS						
Impuesto sobre Sucesiones y Donaciones	14.023.330	6.092.602	130,17	24.938.043	6.092.602	309,32
Impuesto sobre el Patrimonio de las Personas Físicas	-27.212	26.476	-202,78	-2.103	26.476	-107,94
Impuesto sobre Depósitos Bancarios	0	0	-	0	0	-
TOTAL	13.996.118	6.119.079	128,73	24.935.940	6.119.079	307,51
IMPUESTOS INDIRECTOS						
Transmisiones Patrimoniales	9.496.133	12.633.244	-24,83	23.920.384	12.633.244	89,34
Actos Jurídicos Documentados	5.076.248	8.027.824	-36,77	17.637.878	8.027.824	119,71
Impuesto Actividades de Juego No Presenciales	0	0	-	0	0	-
Impuestos Ecológicos	277.462	256.079	8,35	619.528	256.079	141,93
Impuestos Extinguidos	42	0	-	47	0	-
Canon de Mejora	0	0	-	0	0	-
TOTAL	14.849.885	20.917.147	-29,01	42.177.836	20.917.147	101,64
TASAS						
Tasa Fiscal sobre el Juego	988.068	3.277.811	-69,86	2.507.502	3.277.811	-23,50
Tasas Consejerías y Agencias	387.979	100.753	285,08	912.829	100.753	806,00
TOTAL	1.376.047	3.378.565	-59,27	3.420.330	3.378.565	1,24
TOTAL RECAUDACIÓN	30.222.050	30.414.790	-0,63	70.534.106	30.414.790	131,91

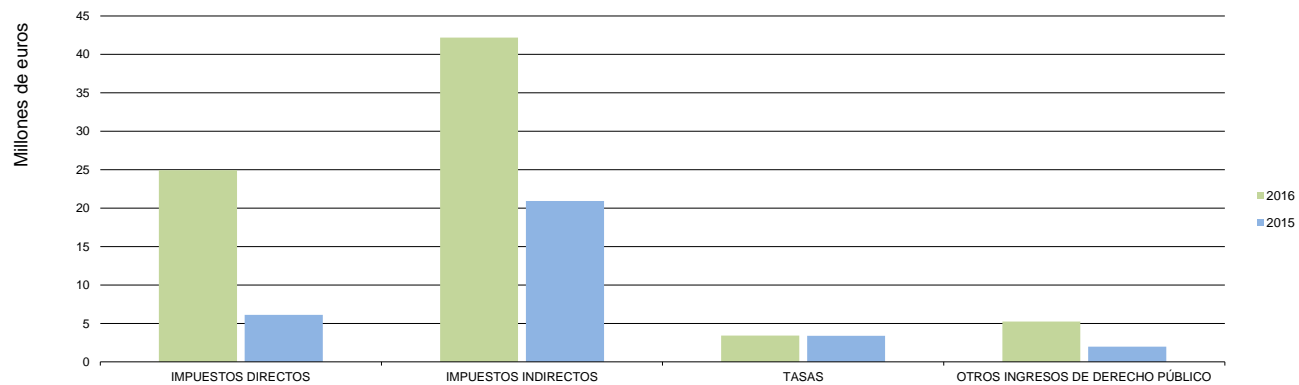
	RECAUDACIÓN MENSUAL			RECAUDACIÓN ACUMULADA		
	MARZO			MARZO		
	2016	2015	% 16/15	2016	2015	% 16/15
OTROS INGRESOS DE DERECHO PÚBLICO						
Otros Ingresos de Derecho Público	2.374.212	1.990.392	19,28	5.249.324	1.990.392	163,73
TOTAL RECAUDACIÓN	32.596.262	32.405.183	0,59	75.783.430	32.405.183	133,86

Cifras en euros

Sevilla. Recaudación mensual por conceptos



Sevilla. Recaudación acumulada por conceptos



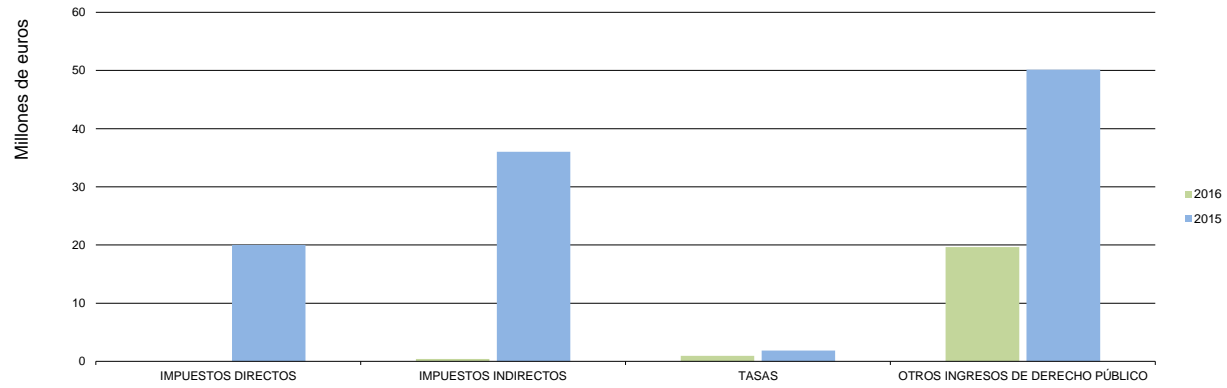
2.9. Servicios Centrales. Recaudación mensual 2016-2015

	RECAUDACIÓN MENSUAL			RECAUDACIÓN ACUMULADA		
	MARZO			MARZO		
	2016	2015	% 16/15	2016	2015	% 16/15
IMPUESTOS DIRECTOS						
Impuesto sobre Sucesiones y Donaciones	0	0	-	0	0	-
Impuesto sobre el Patrimonio de las Personas Físicas	0	0	-	0	0	-
Impuesto sobre Depósitos Bancarios	0	20.010.454	-100,00	0	20.010.454	-100,00
TOTAL	0	20.010.454	-100,00	0	20.010.454	-100,00
IMPUESTOS INDIRECTOS						
Transmisiones Patrimoniales	0	0	-	0	0	-
Actos Jurídicos Documentados	0	0	-	0	0	-
Impuesto Actividades de Juego No Presenciales	2.751	222	1.137,48	4.126	1.756.087	-99,77
Impuestos Ecológicos	0	0	-	0	0	-
Impuestos Extinguidos	0	0	-	0	0	-
Canon de Mejora	399.640	36.027.602	-98,89	64.826.432	36.027.602	79,94
TOTAL	402.391	36.027.824	-98,88	64.830.558	37.783.688	71,58
TASAS						
Tasa Fiscal sobre el Juego	1.615	0	-	3.879	0	-
Tasas Consejerías y Agencias	930.742	1.870.220	-50,23	983.251	1.870.220	-47,43
TOTAL	932.357	1.870.220	-50,15	987.130	1.870.220	-47,22
TOTAL RECAUDACIÓN	1.334.747	57.908.498	-97,70	65.817.688	59.664.362	10,31

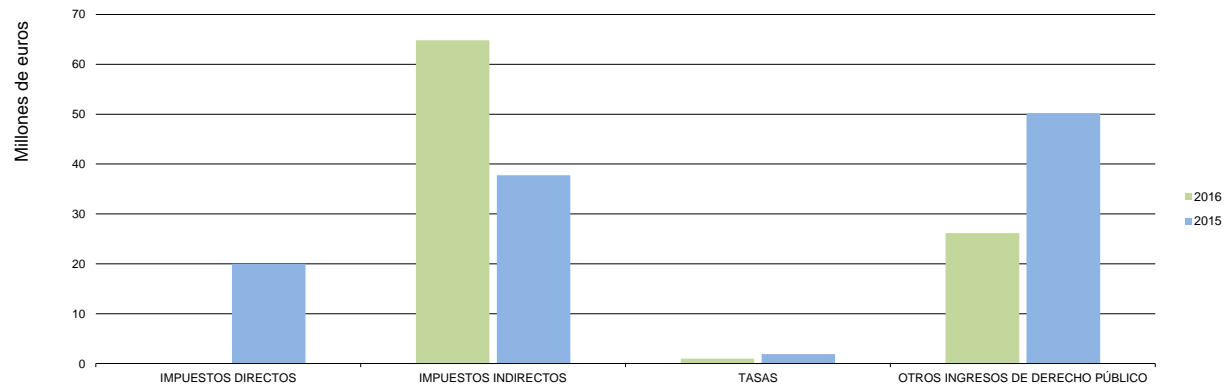
	RECAUDACIÓN MENSUAL			RECAUDACIÓN ACUMULADA		
	MARZO			MARZO		
	2016	2015	% 16/15	2016	2015	% 16/15
OTROS INGRESOS DE DERECHO PÚBLICO						
Otros Ingresos de Derecho Público	19.659.588	50.161.284	-60,81	26.138.971	50.161.284	-47,89
TOTAL RECAUDACIÓN	20.994.336	108.069.782	-80,57	91.956.659	109.825.647	-16,27

Cifras en euros

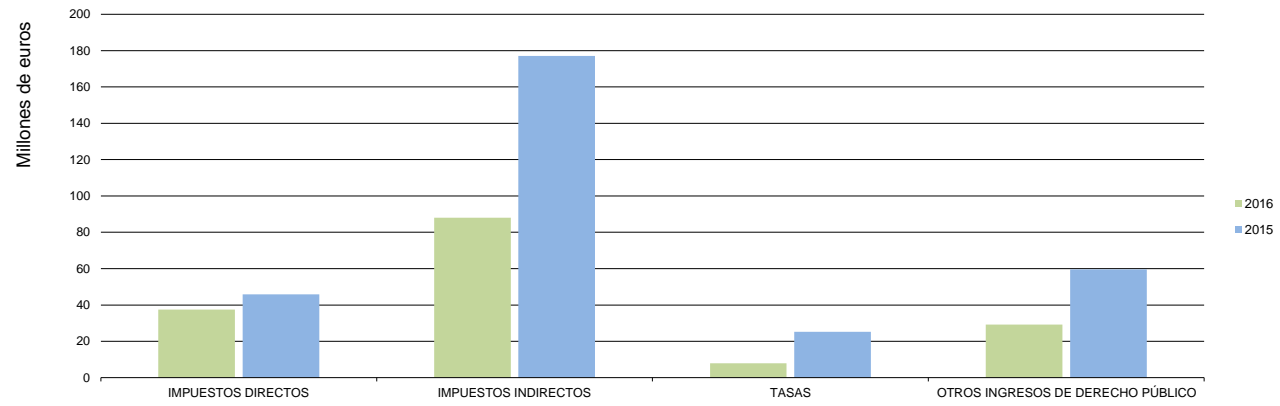
Servicios Centrales. Recaudación mensual por conceptos



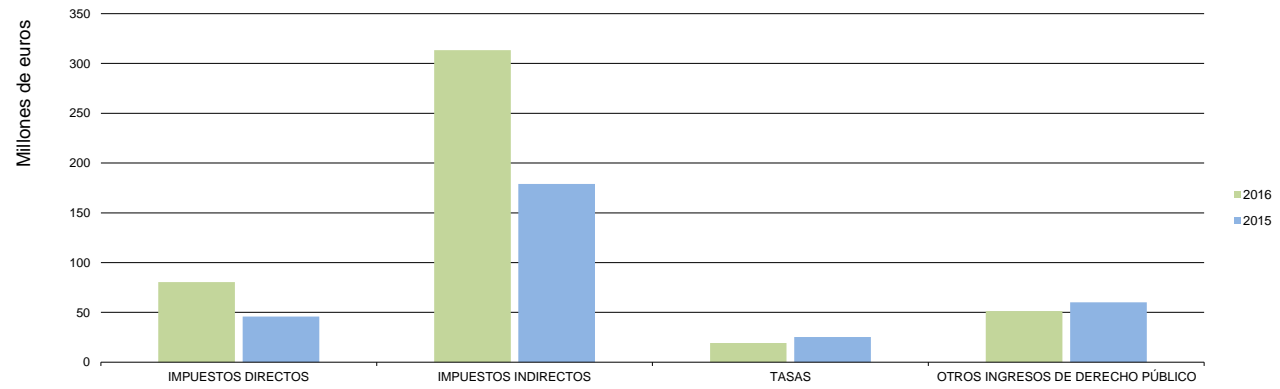
Servicios Centrales. Recaudación acumulada por conceptos



Total Andalucía. Recaudación mensual por conceptos



Total Andalucía. Recaudación acumulada por conceptos



3.1. Tasas y Otros Ingresos de Derecho Público distribuidos por Consejerías, Agencias Administrativas y Agencias de Régimen Especial

	RECAUDACIÓN MENSUAL			RECAUDACIÓN ACUMULADA		
	MARZO			MARZO		
	2.016	2.015	% 16/15	2016	2015	% 16/15
Presidencia y Administración Local	126.379	212.832	-40,62	255.240	212.832	19,93
Parlamento de Andalucía	0	0	-	0	0	-
Deuda Pública	0	0	-	0	0	-
Cámara de Cuentas	0	0	-	0	0	-
Consejo Consultivo de Andalucía	0	0	-	0	0	-
Consejo Audiovisual de Andalucía	0	0	-	0	0	-
Consejo de la Transparencia y Protección de Datos de Andalucía	0	0	-	0	0	-
Consejería de Economía y Conocimiento	0	220.290	-100,00	2	220.290	-100,00
I. Estadística y Cartografía Andalucía	0	25	-100,00	0	25	-100,00
Agencia de Defensa de la Competencia	80.212	0	-	81.212	0	-
Consejería de Hacienda y Administración	12.579.849	77.394.382	-83,75	31.507.111	77.394.382	-59,29
Instituto Andaluz Adm. Pública	2.488	3.656	-31,95	24.176	3.656	561,22
Agencia Tributaria de Andalucía	233	0	-	233	0	-
Consejería de Educación	804.434	69.389	1.059,30	2.003.625	69.389	2.787,51
Agencia Andaluza de Evaluación Educativa	0	0	-	0	0	-
Instituto Andaluz de Enseñanzas Artísticas	0	0	-	0	0	-
Consejería de Salud	70.092	66.659	5,15	197.600	66.659	196,43
Servicio Andaluz de Salud	15.701.337	3.758.174	317,79	22.662.074	3.758.174	503,01
Consejería Igualdad y Políticas Sociales	680.689	956.681	-28,85	1.732.132	956.681	81,06
Instituto Andaluz de la Mujer	36.099	605	5.863,10	72.112	605	11.811,82
Instituto Andaluz de la Juventud	29.320	13.919	110,65	52.266	13.919	275,50
Consejería de Empleo, Empresa y Comercio	267.818	10.261	2.510,18	584.913	10.261	5.600,63
I.A. Prevención Riesgos Laborales	486.158	108.664	347,40	638.192	108.664	487,31
Servicio Andaluz de Empleo	711.840	677.196	5,12	994.057	677.196	46,79
Consejería de Fomento y Vivienda	431.421	107	401.894,92	914.228	107	851.771,48
Consejería de Turismo y Deporte	86.272	12	718.831,42	101.654	12	847.017,17
Consejería de Cultura	13.598	0	-	33.636	0	-
Patronato la Alhambra y Generalife	3.551.422	0	-	6.052.097	0	-
Centro Andaluz Arte Contemporáneo	2.346	8.589	-72,69	4.043	8.589	-52,92
Consejería de Justicia e Interior	3.356	902	272,03	4.931	902	446,67
Consejería Agric. Pesca y Des. Rural	224.395	113.799	97,19	453.065	113.799	298,13
I.A.I.F.A.P.A.P.E*	137.978	135.564	1,78	180.281	135.564	32,99
Agencia Gestión Agraria Pesquera Andalucía	153.077	0	-	141.609	0	-
Consejería Medio Amb. Y Ord. Terr.	1.360.847	1.752.013	-22,33	1.822.732	1.752.013	4,04
Total Recaudación	37.541.661	85.503.721	-56,09	70.513.223	85.503.721	-17,53

* Instituto Andaluz de Investigación y Formación Agraria, Pesquera, Alimentaria y de la Producción Ecológica

3.2. Tasas 2016-2015

	RECAUDACIÓN MENSUAL			RECAUDACIÓN ACUMULADA		
	MARZO			MARZO		
	2016	2015	% 16/15	2016	2015	% 16/15
Presidencia y Administración Local	125.715	212.804	-40,92	253.595	212.804	19,17
Parlamento de Andalucía	0	0	-	0	0	-
Deuda Pública	0	0	-	0	0	-
Cámara de Cuentas	0	0	-	0	0	-
Consejo Consultivo de Andalucía	0	0	-	0	0	-
Consejo Audiovisual de Andalucía	0	0	-	0	0	-
Consejo de la Transparencia y Protección de Datos de Andalucía	0	0	-	0	0	-
Consejería de Economía y Conocimiento	0	220.290	-100,00	0	220.290	-100,00
I. Estadística y Cartografía Andalucía	0	25	-100,00	0	25	-100,00
Agencia de Defensa de la Competencia	0	0	-	0	0	-
Consejería de Hacienda y Administración Pública	5.296.613	22.440.899	-76,40	14.189.445	22.440.899	-36,77
Instituto Andaluz Adm. Pública	1.618	3.569	-54,68	1.618	3.569	-54,68
Agencia Tributaria de Andalucía	0	0	-	0	0	-
Consejería de Educación	203.239	65.634	209,65	472.952	65.634	620,59
Agencia Andaluza de Evaluación Educativa	0	0	-	0	0	-
Instituto Andaluz de Enseñanzas Artísticas Superiores	0	0	-	0	0	-
Consejería de Salud	70.064	66.659	5,11	197.550	66.659	196,36
Servicio Andaluz de Salud	74.686	381.070	-80,40	505.217	381.070	32,58
Consejería Igualdad y Políticas Sociales	0	0	-	0	0	-
Instituto Andaluz de la Mujer	0	0	-	0	0	-
Instituto Andaluz de la Juventud	0	0	-	0	0	-
Consejería de Empleo, Empresa y Comercio	116.235	0	-	350.726	0	-
I.A. Prevención Riesgos Laborales	0	0	-	0	0	-
Servicio Andaluz de Empleo	0	0	-	0	0	-
Consejería de Fomento y Vivienda	431.255	34	1.275.048,61	913.971	34	2.702.358,25
Consejería de Turismo y Deporte	78.010	0	-	92.275	0	-
Consejería de Cultura	7.255	0	-	11.502	0	-
Patronato la Alhambra y Generalife	0	0	-	0	0	-
Centro Andaluz Arte Contemporáneo	0	0	-	0	0	-
Consejería de Justicia e Interior	2.910	902	222,62	4.486	902	397,26
Consejería Agric. Pesca y Des. Rural	149.462	103.627	44,23	377.918	103.627	264,69
I.A.I.F.A.P.A.P.E*	5.783	13.578	-57,41	11.432	13.578	-15,81
Agencia Gestión Agraria Pesquera Andalucía	0	0	-	0	0	-
Consejería Medio Amb. Y Ord. Terr.	1.360.830	1.752.013	-22,33	1.822.715	1.752.013	4,04
Total Recaudación	7.923.674	25.261.104	-68,63	19.205.402	25.261.104	-23,97

* Instituto Andaluz de Investigación y Formación Agraria, Pesquera, Alimentaria y de la Producción Ecológica

3.3. Otros Ingresos de Derecho Público 2016-2015

	RECAUDACIÓN MENSUAL			RECAUDACIÓN ACUMULADA		
	MARZO			MARZO		
	2016	2015	% 16/15	2016	2015	% 16/15
Presidencia y Administración Local	665	28	2.274,14	1.646	28	5.777,71
Parlamento de Andalucía	0	0	-	0	0	-
Deuda Pública	0	0	-	0	0	-
Cámara de Cuentas	0	0	-	0	0	-
Consejo Consultivo de Andalucía	0	0	-	0	0	-
Consejo Audiovisual de Andalucía	0	0	-	0	0	-
Consejo de la Transparencia y Protección de Datos de Andalucía	0	0	-	0	0	-
Consejería de Economía y Conocimiento	0	0	-	2	0	-
I. Estadística y Cartografía Andalucía	0	0	-	0	0	-
Agencia de Defensa de la Competencia	80.212	0	-	81.212	0	-
Consejería de Hacienda y Administración Pública	7.283.236	54.953.483	-86,75	17.317.666	54.953.483	-68,49
Instituto Andaluz Adm. Pública	871	87	900,49	22.558	87	25.822,98
Agencia Tributaria de Andalucía	233	0	-	233	0	-
Consejería de Educación	601.195	3.755	15.909,49	1.530.673	3.755	40.660,98
Agencia Andaluza de Evaluación Educativa	0	0	-	0	0	-
Instituto Andaluz de Enseñanzas Artísticas Superiores	0	0	-	0	0	-
Consejería de Salud	28	0	-	50	0	-
Servicio Andaluz de Salud	15.626.651	3.377.105	362,72	22.156.857	3.377.105	556,09
Consejería Igualdad y Políticas Sociales	680.689	956.681	-28,85	1.732.132	956.681	81,06
Instituto Andaluz de la Mujer	36.099	605	5.863,10	72.112	605	11.811,82
Instituto Andaluz de la Juventud	29.320	13.919	110,65	52.266	13.919	275,50
Consejería de Empleo, Empresa y Comercio	151.583	10.261	1.377,35	234.187	10.261	2.182,41
I.A. Prevención Riesgos Laborales	486.158	108.664	347,40	638.192	108.664	487,31
Servicio Andaluz de Empleo	711.840	677.196	5,12	994.057	677.196	46,79
Consejería de Fomento y Vivienda	166	74	125,43	257	74	249,78
Consejería de Turismo y Deporte	8.262	12	68.746,92	9.379	12	78.058,58
Consejería de Cultura	6.343	0	-	22.134	0	-
Patronato la Alhambra y Generalife	3.551.422	0	-	6.052.097	0	-
Centro Andaluz Arte Contemporáneo	2.346	8.589	-72,69	4.043	8.589	-52,92
Consejería de Justicia e Interior	446	0	-	446	0	-
Consejería Agric. Pesca y Des. Rural	74.933	10.173	636,62	75.147	10.173	638,72
I.A.I.F.A.P.A.P.E*	132.195	121.986	8,37	168.849	121.986	38,42
Agencia Gestión Agraria Pesquera Andalucía	153.077	0	-	141.609	0	-
Consejería Medio Amb. Y Ord. Terr.	17	0	-	17	0	-
Total Recaudación	29.617.987	60.242.617	-50,84	51.307.820	60.242.617	-14,83

* Instituto Andaluz de Investigación y Formación Agraria, Pesquera, Alimentaria y de la Producción Ecológica