

INTRODUCCIÓN

El objetivo de la Estadística de Recaudación Tributaria es ofrecer información sobre los ingresos tributarios que nutren los presupuestos de la Junta de Andalucía, sus Agencias Administrativas y Agencias de Régimen Especial, mostrando la estructura de la recaudación, la procedencia y cuantía de la misma, y su evolución a lo largo del tiempo.

La periodicidad de su publicación es mensual, proporcionando en los distintos apartados tablas resúmenes de los ingresos en caja bajo distintas ópticas, tanto del mes de referencia como de los acumulados desde el 1 de enero hasta esa fecha y efectuando su comparativa con el mismo período del año anterior.

El concepto de caja utilizado es el de recaudación líquida aplicada. Siendo la recaudación aplicada una medida de ingresos cuyo criterio de registro es el momento de aplicación al presupuesto, incluyendo ingresos devengados en el presupuesto corriente o en ejercicios cerrados.

La estadística contempla toda la recaudación aplicable a los capítulos 1, 2 y 3 del presupuesto, procedente de figuras tributarias, gestionadas bien por la Comunidad Autónoma o bien por la Administración del Estado y de otros ingresos de derecho público.

La información se clasifica en tres bloques:

En el primero se muestran los resúmenes por conceptos presupuestarios de la recaudación de todos los recursos tributarios y se efectúa su diferenciación según se trate de figuras tributarias propias, cedidas de gestión propia o cedidas gestionadas por el Estado.

En el segundo de los bloques se ofrecen los resúmenes provinciales de los ingresos por tributos gestionados por la Comunidad Autónoma.

Y el tercero se centra específicamente en la recaudación de las Tasas y Otros Ingresos de Derecho Público desglosada por Secciones Presupuestarias, Consejerías, Agencias Administrativas y Agencias de Régimen Especial.

La fuente de datos es el sistema GIRO. Para la confección de este boletín los datos se han extraído a 26 de junio de 2017.

Para una mejor comprensión de los datos, se incluyen algunas representaciones gráficas que ayudarán a interpretarlos.

ÍNDICE

1. Recaudación Tributaria de la Junta de Andalucía, Agencias Administrativas y Agencias de Régimen Especial

- 1.1. Recaudación Tributaria Homogénea de la Junta de Andalucía, Agencias Administrativas y Agencias de Régimen Especial
- 1.2. Recaudación Tributaria de la Junta de Andalucía y sus Agencias Administrativas y Agencias de Régimen Especial
- 1.3. Detalle de la recaudación por las diferentes figuras tributarias propias
- 1.4. Detalle de la recaudación por las diferentes figuras tributarias cedidas de gestión propia
- 1.5. Detalle de los ingresos por las diferentes figuras tributarias cedidas gestionadas por el Estado sujetas a liquidación
 - 1.5.1. Recaudación de las entregas a cuenta
 - 1.5.2. Recaudación por liquidaciones de años anteriores
- 1.6. Detalle de la recaudación por las diferentes figuras tributarias cedidas gestionadas por el Estado. Entregas a cuenta
- 1.7. Detalle de la Recaudación de las diferentes figuras tributarias cedidas gestionadas por el Estado no sujetas a Liquidación
- 1.8. Recaudación mensual Homogénea por capítulos. Serie temporal 2017-2016
- 1.9. Recaudación mensual por capítulos. Serie temporal 2017-2016

2. Recaudación Provincial de los Tributos gestionados por la Junta de Andalucía, Agencias Administrativas y Agencias de Régimen Especial. Desglose por Conceptos

- 2.1. Almería. Recaudación mensual 2017-2016
- 2.2. Cádiz. Recaudación mensual 2017-2016
- 2.3. Córdoba. Recaudación mensual 2017-2016
- 2.4. Granada. Recaudación mensual 2017-2016
- 2.5. Huelva. Recaudación mensual 2017-2016
- 2.6. Jaén. Recaudación mensual 2017-2016
- 2.7. Málaga. Recaudación mensual 2017-2016
- 2.8. Sevilla. Recaudación mensual 2017-2016
- 2.9. Servicios Centrales. Recaudación mensual 2017-2016
- 2.10. Total Andalucía. Recaudación mensual 2017-2016

3. Tasas y Otros Ingresos de Derecho Público distribuidos por Consejerías, Agencias Administrativas y Agencias de Régimen Especial

- 3.1. Tasas y Otros Ingresos de Derecho Público distribuidos por Consejerías, Agencias Administrativas y Agencias de Régimen Especial
- 3.2. Tasas 2017-2016
- 3.3. Otros Ingresos de Derecho Público 2017-2016

1.1.Recaudación Tributaria Homogénea de la Junta de Andalucía y sus Agencias Administrativas *

	RECAUDACIÓN MENSUAL			RECAUDACIÓN ACUMULADA		
	MAYO			MAYO		
	2017	2016	% 17/16	2017	2016	% 17/16
IMPUESTOS DIRECTOS						
Impuesto sobre Sucesiones y Donaciones	33.484.136	25.949.499	29,04	136.934.315	139.537.285	-1,87
Impuesto s/ Patrimonio de las Personas Físicas	289.120	272.838	5,97	2.504.559	802.004	212,29
Impuesto sobre Depósitos Bancarios	1.597	-222.500	100,72	16.509.382	-219.306	-
Tarifa Autonómica del IRPF	372.516.051	364.980.638	2,06	1.862.580.254	1.824.903.188	2,06
TOTAL	406.290.904	390.980.475	3,92	2.018.528.511	1.965.023.171	2,72
IMPUESTOS INDIRECTOS						
Transmisiones Patrimoniales	82.675.175	77.632.545	6,50	378.858.899	325.556.626	16,37
Actos Jurídicos Documentados	30.919.360	28.546.451	8,31	139.106.971	124.701.759	11,55
Impuesto Actividades de Juego No Presenciales	2.024.776	200.142	911,67	4.674.762	542.628	761,50
Impuesto Valor Añadido	445.410.627	456.765.672	-2,49	2.227.053.133	2.283.828.358	-2,49
Impuestos Especiales de Fabricación	175.984.941	175.281.593	0,40	879.924.704	876.407.967	0,40
Impuesto s/ Determinados Medios de Transporte	3.494.105	3.231.804	8,12	19.890.217	15.987.850	24,41
Impuesto sobre Hidrocarburos. Tipo autonómico	17.670.507	18.517.452	-4,57	91.419.940	94.817.138	-3,58
Impuestos Ecológicos	878.436	1.141.073	-23,02	3.327.450	4.215.782	-21,07
Impuestos Extinguidos	0	5	-100,00	73.496	52	-
Canon de Mejora	1.030.398	338.106	204,76	69.268.853	66.129.374	4,75
TOTAL	760.088.324	761.654.843	-0,21	3.813.598.424	3.792.187.532	0,56
TASAS						
Tasa Fiscal sobre el Juego	3.762.437	5.072.891	-25,83	45.836.234	47.454.251	-3,41
Tasas Consejerías y Agencias	6.464.908	5.732.015	12,79	19.953.075	13.931.115	43,23
TOTAL	10.227.345	10.804.906	-5,35	65.789.309	61.385.366	7,17
TOTAL RECAUDACIÓN	1.176.606.573	1.163.440.224	1,13	5.897.916.244	5.818.596.069	1,36

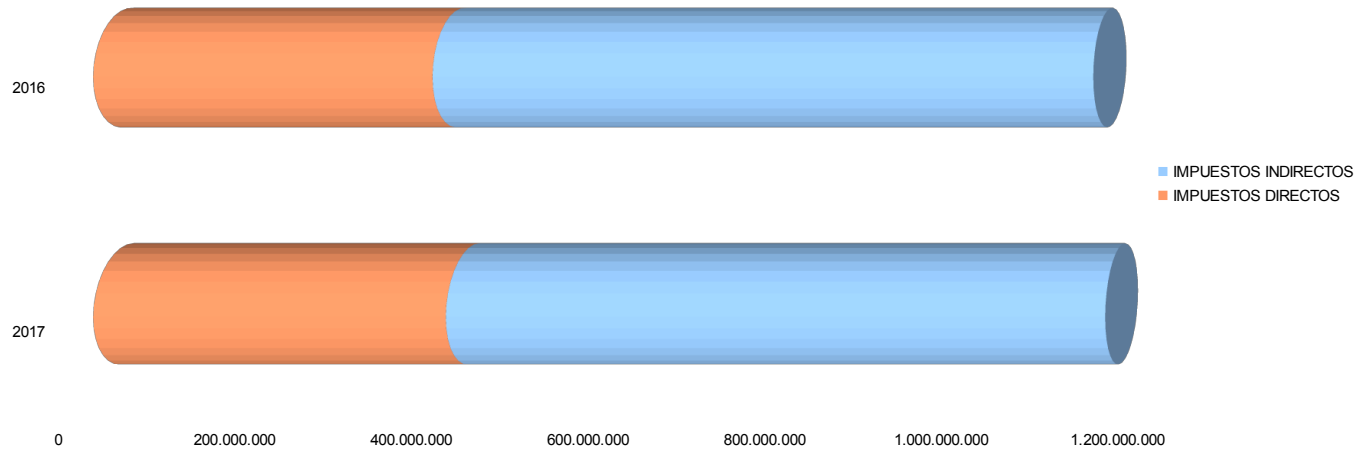
Cifras en euros

*Nota: sin considerar las cantidades correspondientes a liquidaciones de ejercicios anteriores por las diferentes figuras tributarias cedidas gestionadas por el Estado

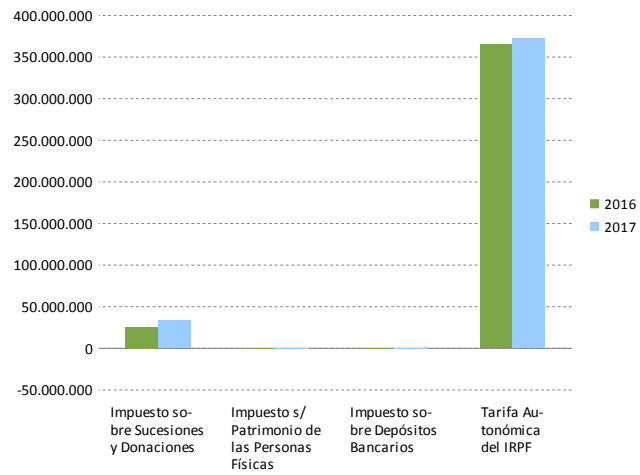
	RECAUDACIÓN MENSUAL			RECAUDACIÓN ACUMULADA		
	MAYO			MAYO		
	2017	2016	% 17/16	2017	2016	% 17/16
OTROS INGRESOS DE DERECHO PÚBLICO						
Otros Ingresos de Derecho Público	37.725.437	38.769.740	-2,69	161.353.408	126.062.382	27,99
TOTAL RECAUDACIÓN	1.214.332.010	1.202.209.965	1,01	6.059.269.652	5.944.658.451	1,93

Cifras en euros

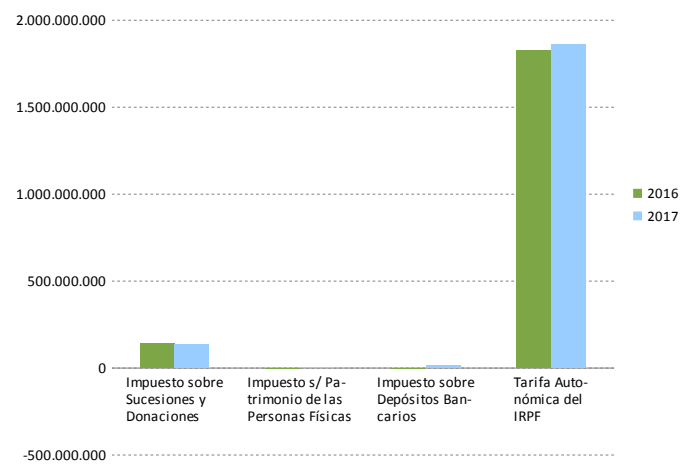
Recaudación Tributaria Mensual



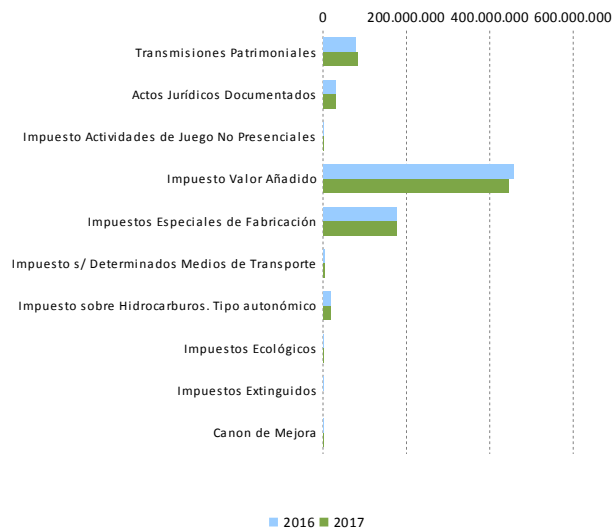
Impuestos Directos. Recaudación Mensual



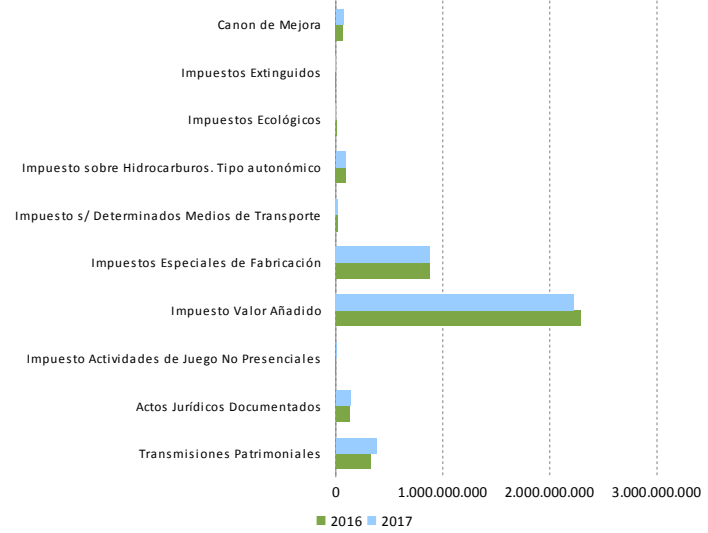
Impuestos Directos. Recaudación Acumulada



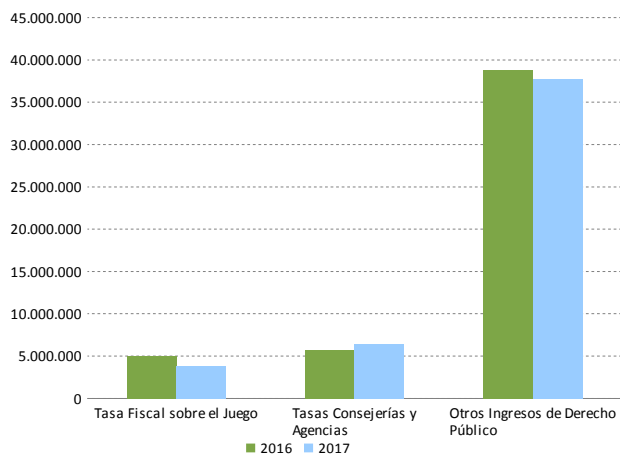
Impuestos Indirectos. Recaudación Mensual



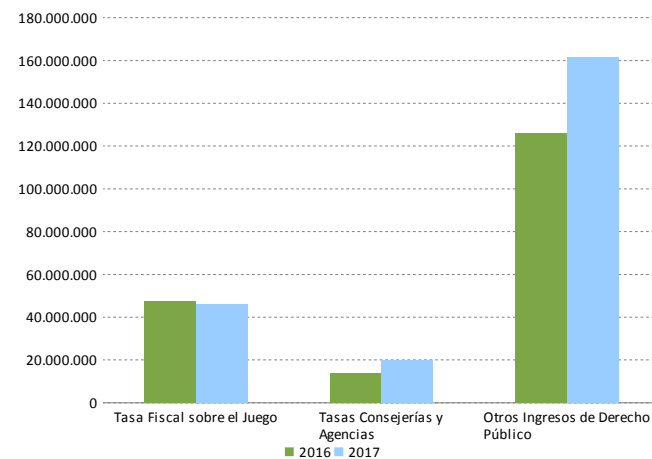
Impuestos Indirectos. Recaudación Acumulada



Tasas y otros Ingresos de Derecho Público. Recaudación Mensual



Tasas y otros Ingresos de Derecho Público. Recaudación Acumulada



1.2. Recaudación Tributaria de la Junta de Andalucía y sus Agencias Administrativas **

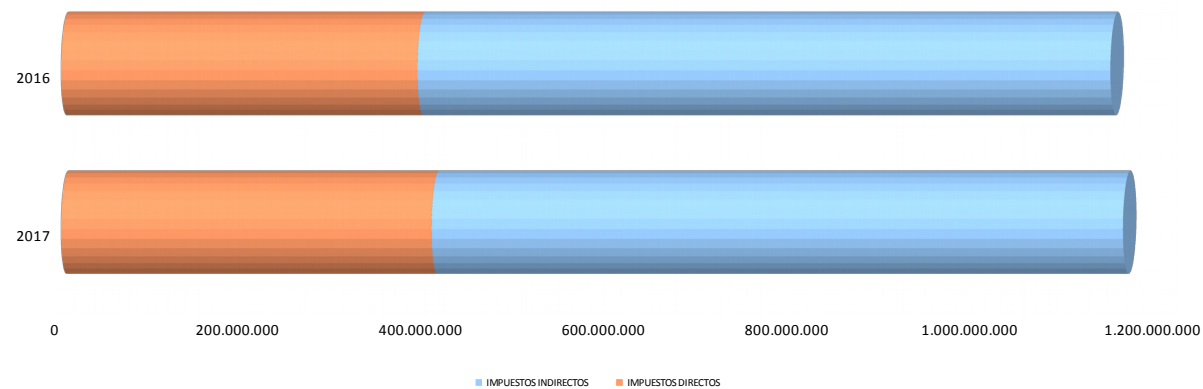
	RECAUDACIÓN MENSUAL			RECAUDACIÓN ACUMULADA		
	MAYO			MAYO		
	2017	2016	% 17/16	2017	2016	% 17/16
IMPUESTOS DIRECTOS						
Impuesto sobre Sucesiones y Donaciones	33.484.136	25.949.499	29,04	136.934.315	139.537.285	-1,87
Impuesto s/ Patrimonio de las Personas Físicas	289.120	272.838	5,97	2.504.559	802.004	212,29
Impuesto sobre Depósitos Bancarios	1.597	-222.500	100,72	16.509.382	-219.306	-
Tarifa Autonómica del IRPF	370.988.117	363.452.703	2,07	1.854.940.583	1.817.263.517	2,07
TOTAL	404.762.970	389.452.541	3,93	2.010.888.840	1.957.383.500	2,73
IMPUESTOS INDIRECTOS						
Transmisiones Patrimoniales	82.675.175	77.632.545	6,50	378.858.899	325.556.626	16,37
Actos Jurídicos Documentados	30.919.360	28.546.451	8,31	139.106.971	124.701.759	11,55
Impuesto Actividades de Juego No Presenciales	2.024.776	200.142	911,67	4.674.762	542.628	761,50
Impuesto Valor Añadido	440.817.197	452.172.242	-2,51	2.204.085.984	2.260.861.209	-2,51
Impuestos Especiales de Fabricación	175.792.219	175.088.871	0,40	878.961.093	875.444.356	0,40
Impuesto s/ Determinados Medios de Transporte	3.494.105	3.231.804	8,12	19.890.217	15.987.850	24,41
Impuesto sobre Hidrocarburos. Tipo autonómico	17.670.507	18.517.452	-4,57	91.419.940	94.817.138	-3,58
Impuestos Ecológicos	878.436	1.141.073	-23,02	3.327.450	4.215.782	-21,07
Impuestos Extinguidos	0	5	-100,00	73.496	52	-
Canon de Mejora	1.030.398	338.106	204,76	69.268.853	66.129.374	4,75
TOTAL	755.302.172	756.868.691	-0,21	3.789.667.663	3.768.256.772	0,57
TASAS Y OTROS INGRESOS DE DERECHO PÚBLICO						
Tasa Fiscal sobre el Juego	3.762.437	5.072.891	-25,83	45.836.234	47.454.251	-3,41
Tasas Consejerías y Agencias	6.464.908	5.732.015	12,79	19.953.075	13.931.115	43,23
TOTAL	10.227.345	10.804.906	-5,35	65.789.309	61.385.366	7,17
TOTAL RECAUDACIÓN	1.170.292.487	1.157.126.138	1,14	5.866.345.813	5.787.025.638	1,37

	RECAUDACIÓN MENSUAL			RECAUDACIÓN ACUMULADA		
	MAYO			MAYO		
	2017	2016	% 17/16	2017	2016	% 17/16
OTROS INGRESOS DE DERECHO PÚBLICO						
Otros Ingresos de Derecho Público	37.725.437	38.769.740	-2,69	161.353.408	126.062.382	27,99
TOTAL RECAUDACIÓN	1.208.017.924	1.195.895.878	1,01	6.027.699.221	5.913.088.020	1,94

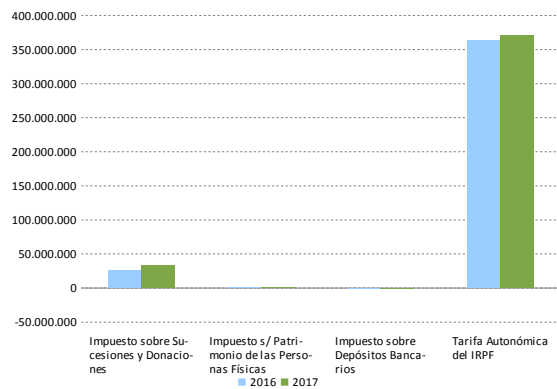
Cifras en euros

**Nota: incluidas las cantidades correspondientes a liquidaciones de ejercicios anteriores por las diferentes figuras tributarias cedidas gestionadas por el Estado

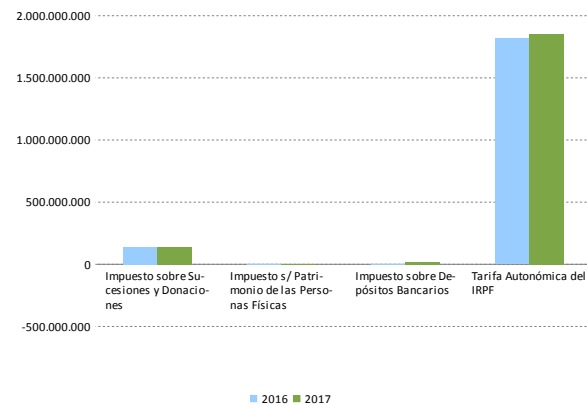
Recaudación Tributaria y liquidaciones años anteriores



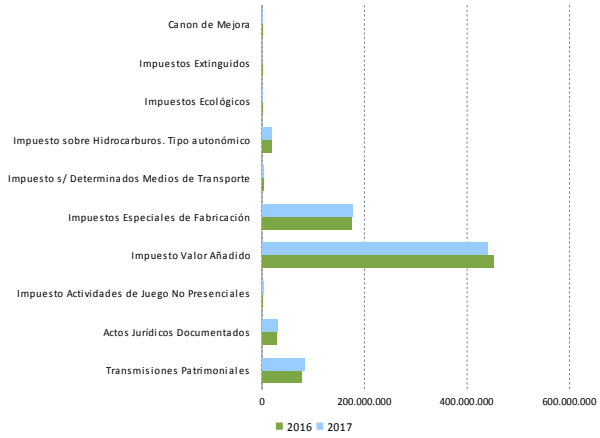
Impuestos Directos. Recaudación Mensual y liquidaciones años anteriores



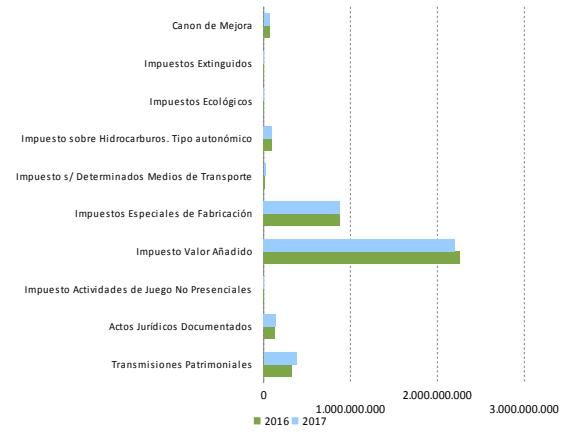
Impuestos Directos. Recaudación Acumulada y liquidaciones años anteriores



Impuestos Indirectos. Recaudación Mensual y liquidaciones años anteriores



Impuestos Indirectos. Recaudación Acumulada y liquidaciones años anteriores



1.3. Detalle de la recaudación por las diferentes figuras tributarias propias

	RECAUDACIÓN MENSUAL			RECAUDACIÓN ACUMULADA		
	MAYO			MAYO		
	2017	2016	% 17/16	2017	2016	% 17/16
IMPUESTOS DIRECTOS						
Impuesto sobre Depósitos Bancarios (*)	1.597	-222.500	100,72	16.509.382	-219.306	-
TOTAL	1.597	-222.500	100,72	16.509.382	-219.306	-
IMPUESTOS INDIRECTOS						
Impuestos Ecológicos	878.436	1.141.073	-23,02	3.327.450	4.215.782	-21,07
Emisiones Gases a la Atmósfera	223.357	157.456	41,85	1.169.067	2.100.061	-44,33
Vertidos a Aguas Litorales	583.103	893.260	-34,72	1.976.587	1.894.210	4,35
Depósitos Residuos Radioactivos	0	0	-	0	0	-
Depósitos Residuos Peligrosos	25.193	26.515	-4,98	44.773	63.834	-29,86
Bolsas de Plástico	46.783	63.842	-26,72	137.023	157.676	-13,10
Canon de Mejora	1.030.398	338.106	204,76	69.268.853	66.129.374	4,75
TOTAL	1.908.834	1.479.179	29,05	72.596.303	70.345.155	3,20
TASAS						
Tasas Consejerías y Agencias	6.464.908	5.732.015	12,79	19.953.075	13.931.115	43,23
TOTAL RECAUDACIÓN	8.375.339	6.988.694	19,84	109.058.760	84.056.964	29,74
	RECAUDACIÓN MENSUAL			RECAUDACIÓN ACUMULADA		
	MAYO			MAYO		
	2017	2016	% 17/16	2017	2016	% 17/16
Otros Ingresos de Derecho Público	37.725.437	38.769.740	-2,69	161.353.408	126.062.382	27,99
TOTAL RECAUDACIÓN	46.100.776	45.758.434	0,75	270.412.168	210.119.346	28,69

Cifras en euros

(*) A partir del Acuerdo de Compensación adoptado en Comisión Mixta de Asuntos Económicos y Fiscales del día 23 de diciembre de 2013, los ingresos anuales procedentes Impuesto sobre Depósitos de Clientes en Entidades de Crédito de Andalucía se registran como transferencia.

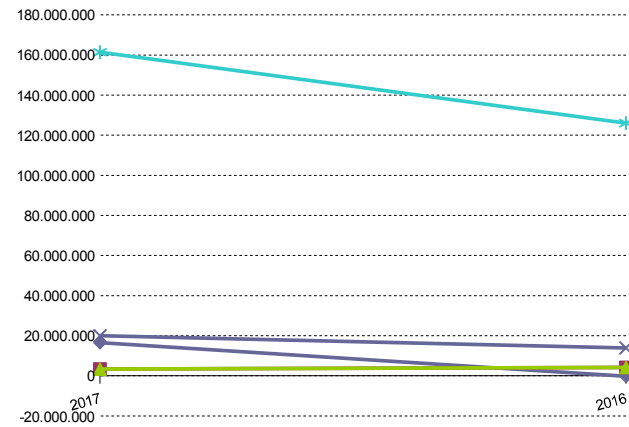
La recaudación registrada en capítulo I es la obtenida como resultado de las actuaciones de inspección respecto de los ejercicios fiscales 2012 y 2013.

Recaudación Mensual. Figuras Tributarias propias



- ◆ Impuesto sobre Depósitos Bancarios (*)
- Impuestos Ecológicos
- ▲ Impuestos Ecológicos
- ✕ Tasas Consejerías y Agencias
- ✦ Otros Ingresos de Derecho Público

Recaudación Acumulada. Figuras tributarias propias



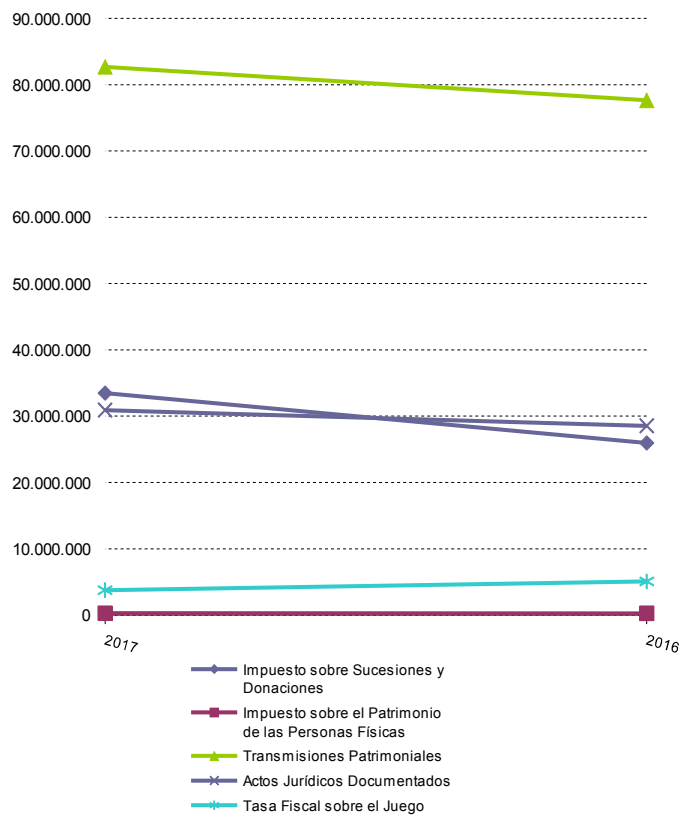
- ◆ Impuesto sobre Depósitos Bancarios (*)
- Impuestos Ecológicos
- ▲ Impuestos Ecológicos
- ✕ Tasas Consejerías y Agencias
- ✦ Otros Ingresos de Derecho Público

1.4. Detalle de la recaudación por las diferentes figuras tributarias cedidas de gestión propia

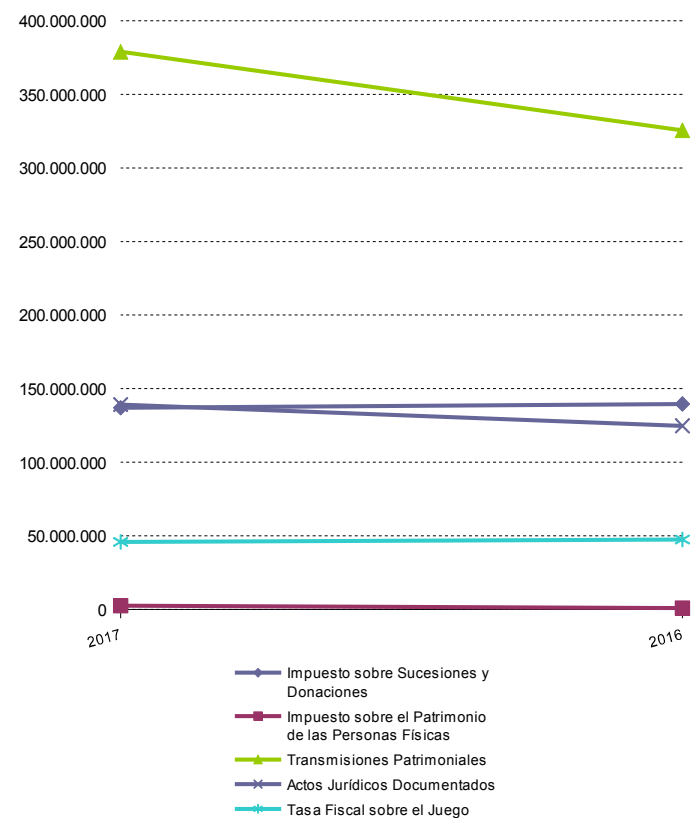
	RECAUDACIÓN MENSUAL			RECAUDACIÓN ACUMULADA		
	MAYO			MAYO		
	2017	2016	% 17/16	2017	2016	% 17/16
IMPUESTOS DIRECTOS						
Impuesto sobre Sucesiones y Donaciones	33.484.136	25.949.499	29,04	136.934.315	139.537.285	-1,87
Impuesto sobre el Patrimonio de las Personas Físic	289.120	272.838	5,97	2.504.559	802.004	212,29
TOTAL	33.773.256	26.222.337	28,80	139.438.875	140.339.289	-0,64
IMPUESTOS INDIRECTOS						
Transmisiones Patrimoniales	82.675.175	77.632.545	6,50	378.858.899	325.556.626	16,37
Actos Jurídicos Documentados	30.919.360	28.546.451	8,31	139.106.971	124.701.759	11,55
Impuestos Extinguidos	0	5	-100,00	73.496	52	-
TOTAL	113.594.535	106.179.001	6,98	518.039.365	450.258.437	15,05
TASAS						
Tasa Fiscal sobre el Juego	3.762.437	5.072.891	-25,83	45.836.234	47.454.251	-3,41
TOTAL	3.762.437	5.072.891	-25,83	45.836.234	47.454.251	-3,41
TOTAL RECAUDACIÓN	151.130.228	137.474.229	9,93	703.314.474	638.051.978	10,23

Cifras en euros

Recaudación mensual. Figuras tributarias cedidas de gestión propia



Recaudación acumulada. Figuras tributarias cedidas de gestión propia



1.5. Detalle de los ingresos por las diferentes figuras tributarias cedidas gestionadas por el Estado sujetas a liquidación

1.5.1. Recaudación de las entregas a cuenta

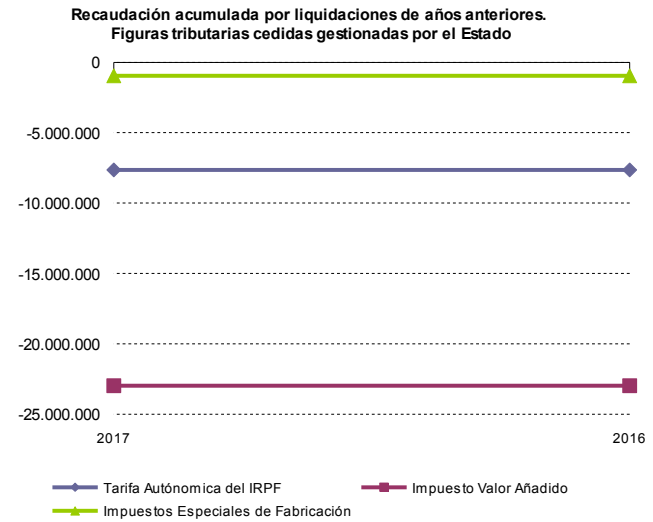
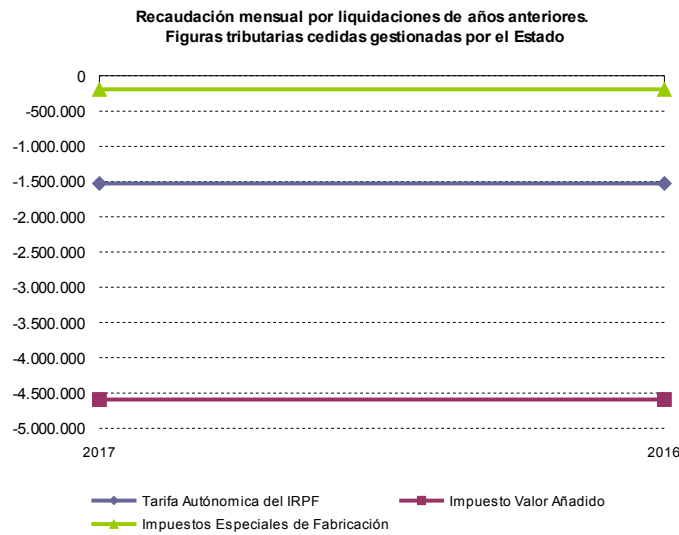
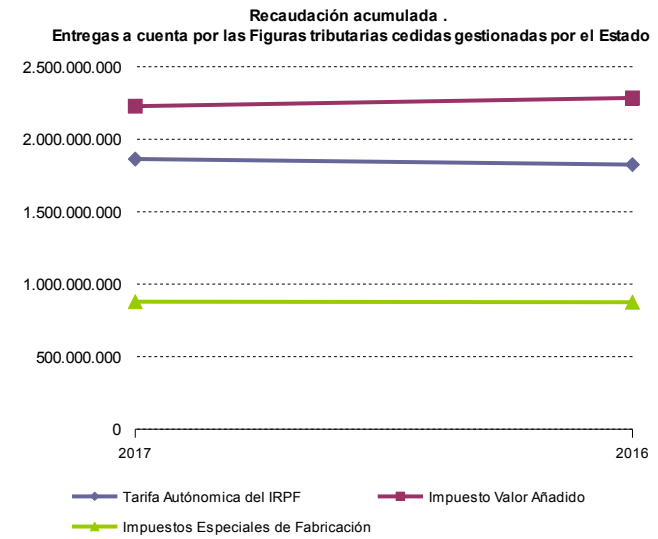
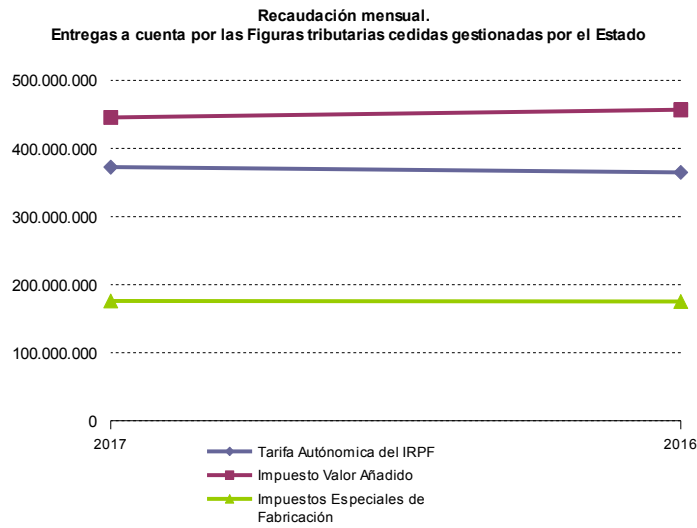
	RECAUDACIÓN MENSUAL			RECAUDACIÓN ACUMULADA		
	MAYO			MAYO		
	2017	2016	% 17/16	2017	2016	% 17/16
IMPUESTOS DIRECTOS						
Tarifa Autónoma del IRPF	372.516.051	364.980.638	2,06	1.862.580.254	1.824.903.188	2,06
TOTAL	372.516.051	364.980.638	2,06	1.862.580.254	1.824.903.188	2,06
IMPUESTOS INDIRECTOS						
Impuesto Valor Añadido	445.410.627	456.765.672	-2,49	2.227.053.133	2.283.828.358	-2,49
Impuestos Especiales de Fabricación	175.984.941	175.281.593	0,40	879.924.704	876.407.967	0,40
Impuesto s/ Alcohol	7.124.522	6.682.827	6,61	35.622.608	33.414.133	6,61
Impuesto s/ Productos Intermedios	156.026	147.744	5,61	780.129	738.721	5,61
Impuesto s/ Cerveza	2.902.968	2.691.178	7,87	14.514.842	13.455.888	7,87
Impuesto s/ Lab. Tabaco	53.802.662	52.449.028	2,58	269.013.308	262.245.142	2,58
Impuesto s/ Hidrocarburos. Tipos estatales	93.441.673	94.467.018	-1,09	467.208.367	472.335.088	-1,09
Impuesto s/ Electricidad	18.557.090	18.843.799	-1,52	92.785.450	94.218.996	-1,52
TOTAL	621.395.567	632.047.265	-1,69	3.106.977.837	3.160.236.325	-1,69
TOTAL RECAUDACIÓN	993.911.618	997.027.902	-0,31	4.969.558.092	4.985.139.512	-0,31

Cifras en euros

1.5.2. Recaudación por liquidaciones de años anteriores

	RECAUDACIÓN MENSUAL			RECAUDACIÓN ACUMULADA		
	MAYO			MAYO		
	2017	2016	% 17/16	2017	2016	% 17/16
IMPUESTOS DIRECTOS						
Tarifa Autónoma del IRPF	-1.527.934	-1.527.934	0,00	-7.639.671	-7.639.671	0,00
TOTAL	-1.527.934	-1.527.934	0,00	-7.639.671	-7.639.671	0,00
IMPUESTOS INDIRECTOS						
Impuesto Valor Añadido	-4.593.430	-4.593.430	0,00	-22.967.149	-22.967.149	0,00
Impuestos Especiales de Fabricación	-192.722	-192.722	0,00	-963.611	-963.611	0,00
Impuesto s/ Alcohol	-29.049	-29.049	0,00	-145.245	-145.245	0,00
Impuesto s/ Productos Intermedios	-379	-379	0,00	-1.894	-1.894	0,00
Impuesto s/ Cerveza	-3.294	-3.294	0,00	-16.470	-16.470	0,00
Impuesto s/ Lab. Tabaco	-42.745	-42.745	0,00	-213.723	-213.723	0,00
Impuesto s/ Hidrocarburos. Tipo autonómico	-115.458	-115.458	0,00	-577.288	-577.288	0,00
Impuesto s/ Electricidad	-1.798	-1.798	0,00	-8.992	-8.992	0,00
TOTAL	-4.786.152	-4.786.152	0,00	-23.930.760	-23.930.760	0,00
TOTAL RECAUDACIÓN	-6.314.086	-6.314.086	0,00	-31.570.431	-31.570.431	0,00

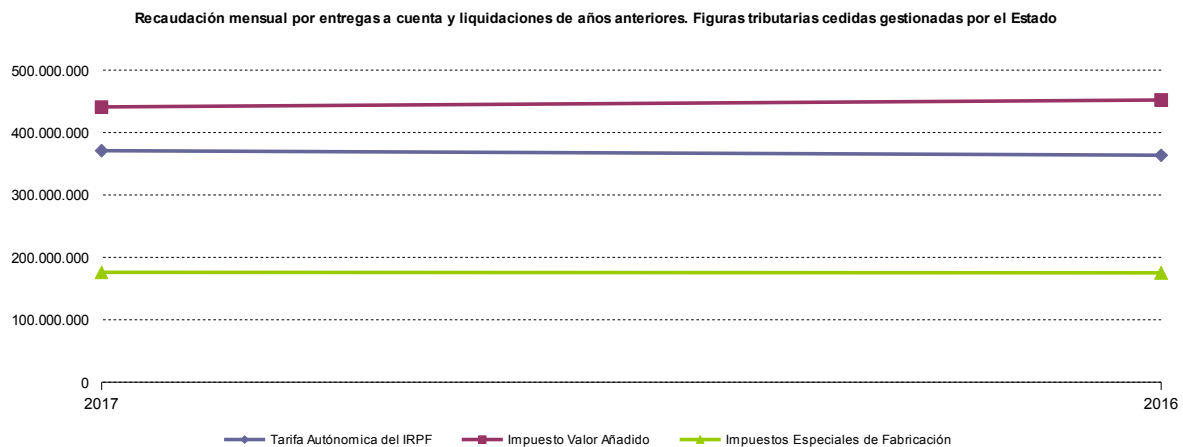
Cifras en euros



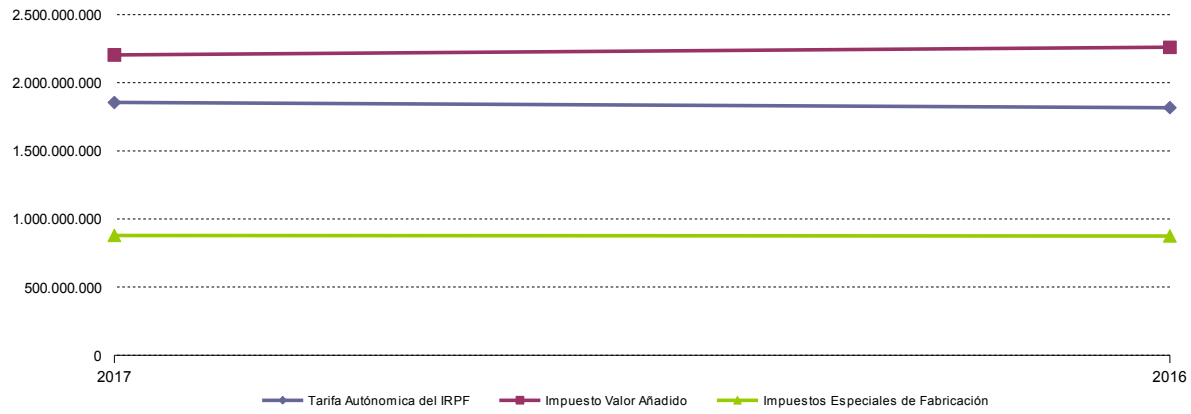
1.6. Detalle de la recaudación por las diferentes figuras tributarias cedidas gestionadas por el Estado. Entregas a cuenta del ejercicio corriente y Liquidaciones de años anteriores

	RECAUDACIÓN MENSUAL			RECAUDACIÓN ACUMULADA		
	MAYO			MAYO		
	2017	2016	% 17/16	2017	2016	% 17/16
IMPUESTOS DIRECTOS						
Tarifa Autónoma del IRPF	370.988.117	363.452.703	2,07	1.854.940.583	1.817.263.517	2,07
TOTAL	370.988.117	363.452.703	2,07	1.854.940.583	1.817.263.517	2,07
IMPUESTOS INDIRECTOS						
Impuesto Valor Añadido	440.817.197	452.172.242	-2,51	2.204.085.984	2.260.861.209	-2,51
Impuestos Especiales de Fabricación	175.792.219	175.088.871	0,40	878.961.093	875.444.356	0,40
Impuesto s/ Alcohol	7.095.473	6.653.778	6,64	35.477.364	33.268.889	6,64
Impuesto s/ Productos Intermedios	155.647	147.365	5,62	778.235	736.827	5,62
Impuesto s/ Cerveza	2.899.674	2.687.883	7,88	14.498.371	13.439.417	7,88
Impuesto s/ Lab. Tabaco	53.759.917	52.406.284	2,58	268.799.586	262.031.419	2,58
Impuesto s/ Hidrocarburos. Tipos estatales	93.326.216	94.351.560	-1,09	466.631.079	471.757.800	-1,09
Impuesto s/ Electricidad	18.555.292	18.842.001	-1,52	92.776.458	94.210.004	-1,52
TOTAL	616.609.415	627.261.113	-1,70	3.083.047.077	3.136.305.565	-1,70
TOTAL RECAUDACIÓN	987.597.532	990.713.816	-0,31	4.937.987.660	4.953.569.081	-0,31

Cifras en euros



Recaudación acumulada por entregas a cuenta y liquidaciones de años anteriores. Figuras tributarias cedidas gestionadas por el Estado

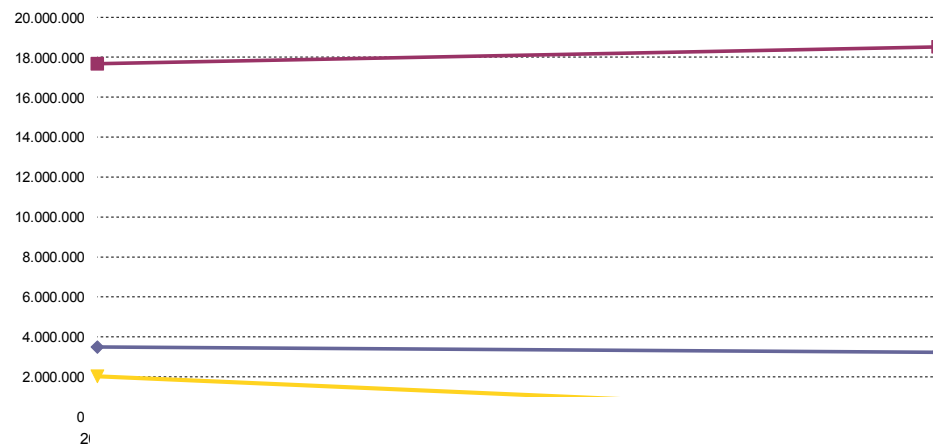


1.7. Detalle de la Recaudación de las diferentes figuras tributarias cedidas gestionadas por el Estado no sujetas a Liquidación

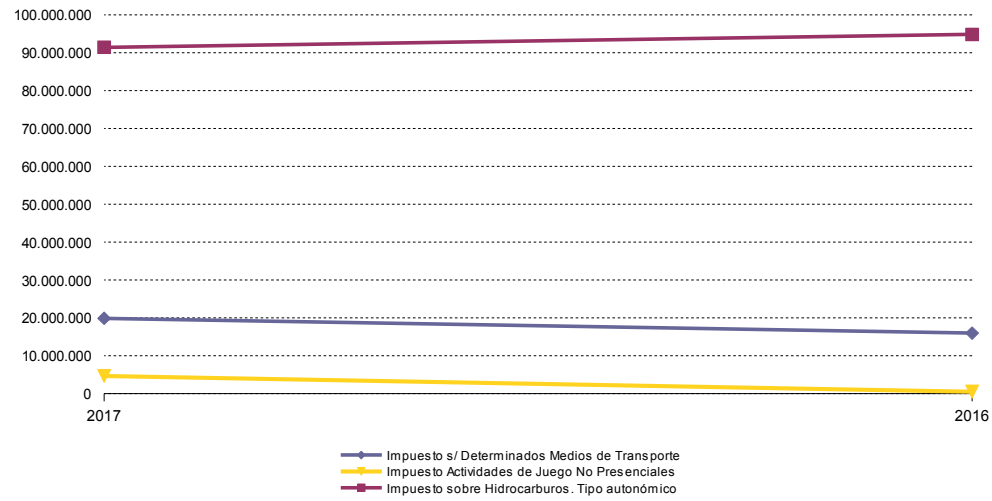
	RECAUDACIÓN MENSUAL			RECAUDACIÓN ACUMULADA		
	MAYO			MAYO		
	2017	2016	% 17/16	2017	2016	% 17/16
IMPUESTOS INDIRECTOS						
Impuesto Actividades de Juego No Presenciales	2.024.776	200.142	911,67	4.674.762	542.628	761,50
Impuesto s/ Determinados Medios de Transporte	3.494.105	3.231.804	8,12	19.890.217	15.987.850	24,41
Impuesto sobre Hidrocarburos. Tipo autonómico	17.670.507	18.517.452	-4,57	91.419.940	94.817.138	-3,58
TOTAL RECAUDACIÓN	23.189.388	21.949.398	5,65	115.984.919	111.347.615	4,16

Cifras en euros

Recaudación mensual de Figuras tributarias cedidas gestionadas por el Estado no sujetas a liquidación



Recaudación acumulada de Figuras tributarias cedidas gestionadas por el Estado no sujetas a liquidación



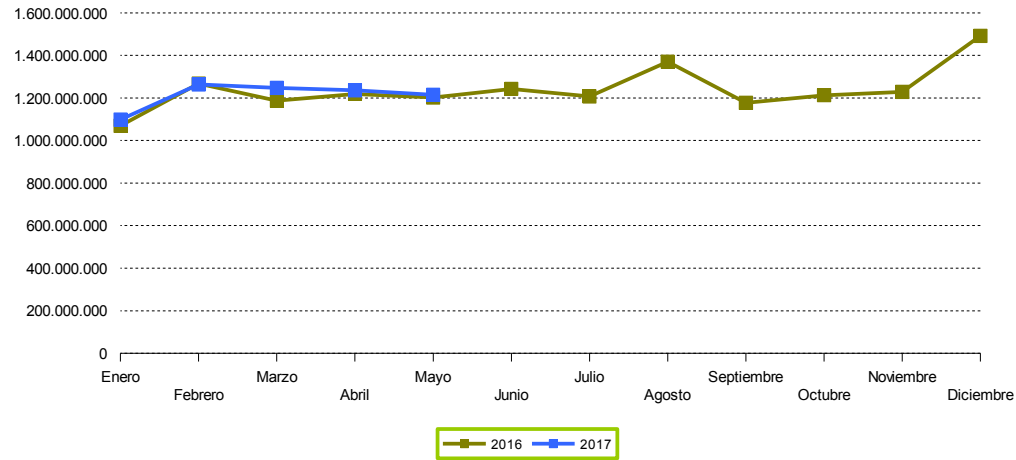
1.8. Recaudación mensual Homogénea* por capítulos. Serie temporal 2017-2016.

	IMPUESTOS DIRECTOS	IMPUESTOS INDIRECTOS	TASAS	OTROS INGRESOS DE DERECHO PÚBLICO	TOTAL MENSUAL	TOTAL MENSUAL ACUMULADO
2016						
Enero	370.507.678	694.187.049	4.232.177	42.266	1.068.969.171	1.068.969.171
Febrero	402.027.118	836.445.744	7.049.551	21.633.071	1.267.155.484	2.336.124.655
Marzo	402.419.929	747.072.216	7.924.948	30.040.950	1.187.458.044	3.523.582.698
Abril	399.087.970	752.827.680	31.373.784	35.576.354	1.218.865.788	4.742.448.486
Mayo	390.980.475	761.654.843	10.804.906	38.769.740	1.202.209.965	5.944.658.451
Junio	415.706.720	793.639.030	8.513.698	24.725.035	1.242.584.483	7.187.242.934
Julio	398.642.539	748.767.153	35.042.998	24.724.911	1.207.177.601	8.394.420.534
Agosto	487.092.338	850.492.270	10.926.427	21.884.873	1.370.395.909	9.764.816.443
Septiembre	389.125.853	754.404.687	6.939.532	26.620.363	1.177.090.435	10.941.906.878
Octubre	397.111.345	746.401.790	38.274.760	30.835.443	1.212.623.338	12.154.530.216
Noviembre	421.135.024	763.662.367	16.432.685	27.284.689	1.228.514.766	13.383.044.982
Diciembre	415.344.706	828.621.154	42.122.640	205.431.903	1.491.520.402	14.874.565.384
2017						
Enero	384.347.390	710.226.466	2.652.603	1.112.194	1.098.338.653	1.098.338.653
Febrero	413.437.856	798.384.789	9.403.765	42.455.507	1.263.681.917	2.362.020.570
Marzo	411.403.292	777.648.845	16.663.312	41.403.026	1.247.118.475	3.609.139.045
Abril	403.049.069	767.249.999	26.842.285	38.657.244	1.235.798.597	4.844.937.642
Mayo	406.290.904	760.088.324	10.227.345	37.725.437	1.214.332.010	6.059.269.652

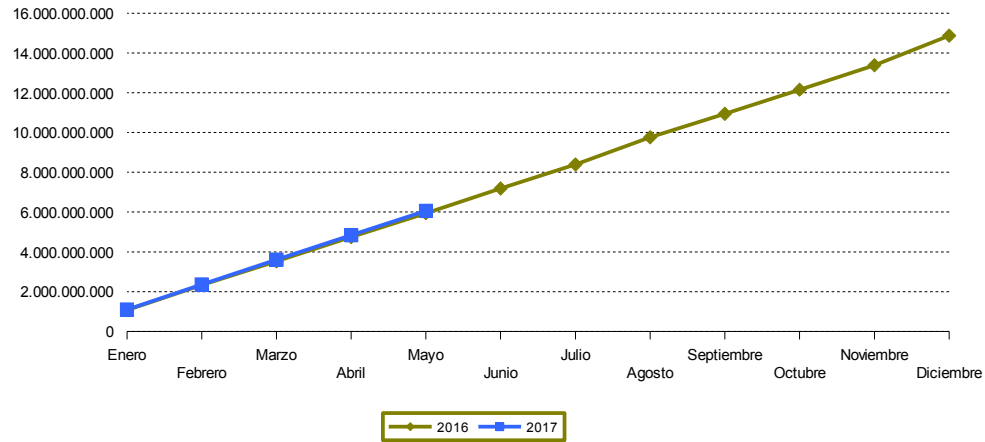
Cifras en euros

*Nota: sin considerar las cantidades correspondientes a liquidaciones de ejercicios anteriores por las diferentes figuras tributarias cedidas gestionadas por el Estado

Recaudación mensual



Recaudación mensual acumulada



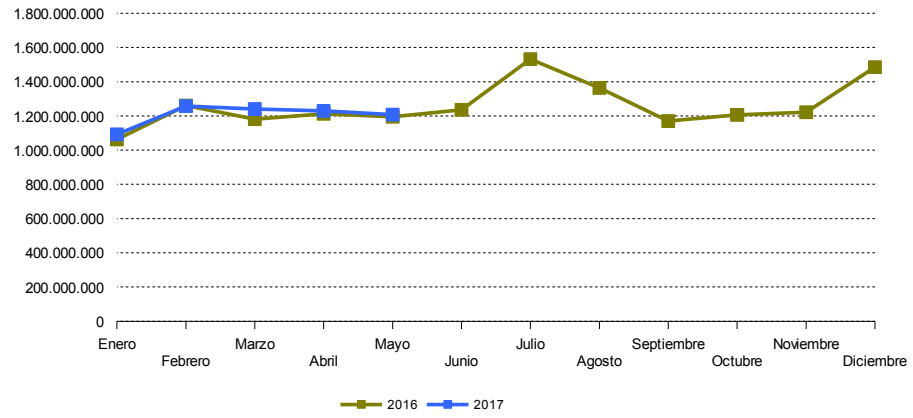
1.9. Recaudación mensual por capítulos. Serie temporal 2017-2016. **

	IMPUESTOS DIRECTOS	IMPUESTOS INDIRECTOS	TASAS	OTROS INGRESOS DE DERECHO PÚBLICO	TOTAL MENSUAL	TOTAL MENSUAL ACUMULADO
2016						
Enero	368.979.744	689.400.897	4.232.177	42.266	1.062.655.084	1.062.655.084
Febrero	400.499.184	831.659.592	7.049.551	21.633.071	1.260.841.398	2.323.496.482
Marzo	400.891.995	742.286.064	7.924.948	30.040.950	1.181.143.958	3.504.640.440
Abril	397.560.036	748.041.528	31.373.784	35.576.354	1.212.551.702	4.717.192.141
Mayo	389.452.541	756.868.691	10.804.906	38.769.740	1.195.895.878	5.913.088.020
Junio	414.178.786	788.852.878	8.513.698	24.725.035	1.236.270.396	7.149.358.416
Julio	645.739.347	826.559.146	35.042.998	24.724.911	1.532.066.401	8.681.424.817
Agosto	485.564.404	845.706.118	10.926.427	21.884.873	1.364.081.822	10.045.506.640
Septiembre	387.597.919	749.618.534	6.939.532	26.620.363	1.170.776.349	11.216.282.988
Octubre	395.583.411	741.615.638	38.274.760	30.835.443	1.206.309.252	12.422.592.240
Noviembre	419.607.090	758.876.215	16.432.685	27.284.689	1.222.200.680	13.644.792.920
Diciembre	413.816.771	823.835.002	42.122.640	205.431.903	1.485.206.315	15.129.999.235
2017						
Enero	382.819.456	705.440.314	2.652.603	1.112.194	1.092.024.567	1.092.024.567
Febrero	411.909.921	793.598.637	9.403.765	42.455.507	1.257.367.831	2.349.392.397
Marzo	409.875.358	772.862.693	16.663.312	41.403.026	1.240.804.389	3.590.196.786
Abril	401.521.135	762.463.847	26.842.285	38.657.244	1.229.484.511	4.819.681.297
Mayo	404.762.970	755.302.172	10.227.345	37.725.437	1.208.017.924	6.027.699.221

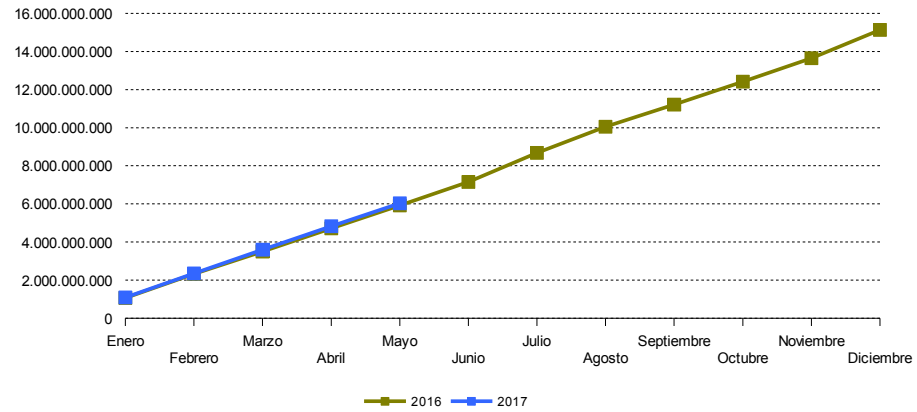
Cifras en euros

**Nota: incluidas las cantidades correspondientes a liquidaciones de ejercicios anteriores por las diferentes figuras tributarias cedidas gestionadas por el Estado

Recaudación mensual y Liquidación de años anteriores



Recaudación mensual acumulada y Liquidación de años anteriores



2. Recaudación Provincial de los Tributos gestionados por la Junta de Andalucía y sus Agencias Administrativas. Desglose por Conceptos

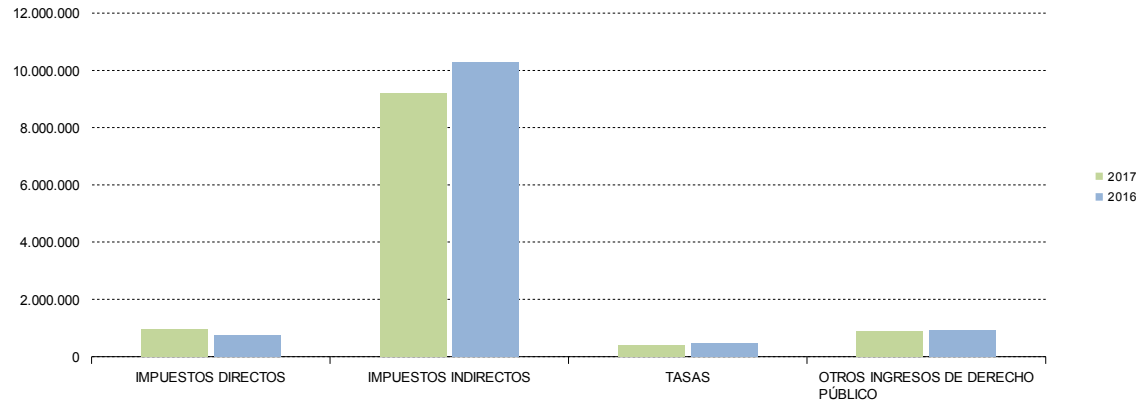
2.1. Almería. Recaudación mensual 2017-2016

	RECAUDACIÓN MENSUAL			RECAUDACIÓN ACUMULADA		
	MAYO			MAYO		
	2017	2016	% 17/16	2017	2016	% 17/16
IMPUESTOS DIRECTOS						
Impuesto sobre Sucesiones y Donaciones	960.926	709.132	35,51	6.196.808	7.072.098	-12,38
Impuesto sobre el Patrimonio de las Personas Físicas	4.452	22.775	-80,45	163.741	118.837	37,79
Impuesto sobre Depósitos Bancarios	0	0	-	0	0	-
TOTAL	965.378	731.908	31,90	6.360.548	7.190.936	-11,55
IMPUESTOS INDIRECTOS						
Transmisiones Patrimoniales	6.527.585	7.366.621	-11,39	30.019.558	27.778.582	8,07
Actos Jurídicos Documentados	2.555.758	2.654.729	-3,73	11.922.289	11.653.979	2,30
Impuesto Actividades de Juego No Presenciales	0	0	-	0	0	-
Impuestos Ecológicos	118.807	263.375	-54,89	654.817	1.216.814	-46,19
Impuestos Extinguidos	0	0	-	0	0	-
Canon de Mejora	0	0	-	0	0	-
TOTAL	9.202.151	10.284.725	-10,53	42.596.664	40.649.376	4,79
TASAS						
Tasa Fiscal sobre el Juego	165.743	194.594	-14,83	3.495.424	3.528.927	-0,95
Tasas Consejerías y Agencias	237.697	270.034	-11,98	865.339	879.873	-1,65
TOTAL	403.439	464.628	-13,17	4.360.762	4.408.800	-1,09
TOTAL RECAUDACIÓN	10.570.968	11.481.260	-7,93	53.317.974	52.249.111	2,05

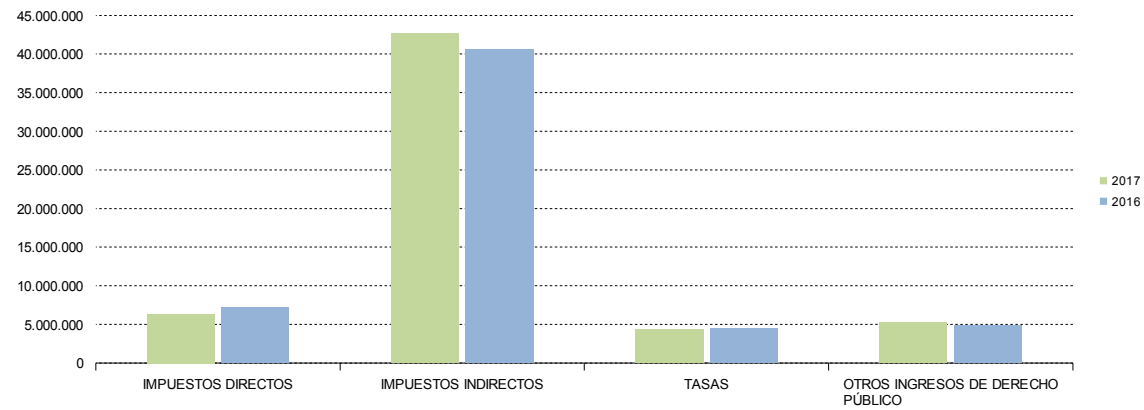
	RECAUDACIÓN MENSUAL			RECAUDACIÓN ACUMULADA		
	MAYO			MAYO		
	2017	2016	% 17/16	2017	2016	% 17/16
OTROS INGRESOS DE DERECHO PÚBLICO						
Otros Ingresos de Derecho Público	883.612	940.057	-6,00	5.212.032	4.903.950	6,28
TOTAL RECAUDACIÓN	11.454.580	12.421.317	-7,78	58.530.007	57.153.061	2,41

Cifras en euros

Almería. Recaudación mensual por conceptos



Almería. Recaudación acumulada por conceptos



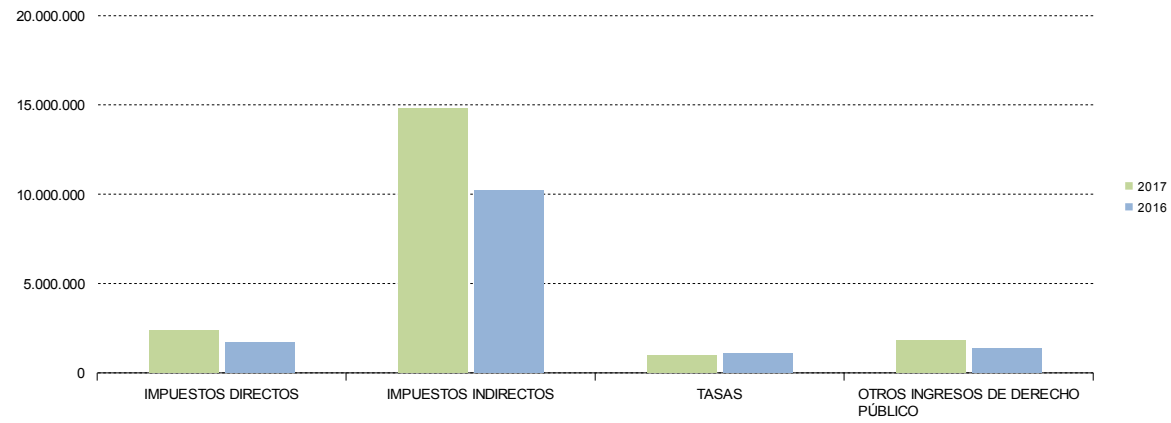
2.2. Cádiz. Recaudación mensual 2017-2016

	RECAUDACIÓN MENSUAL			RECAUDACIÓN ACUMULADA		
	MAYO			MAYO		
	2017	2016	% 17/16	2017	2016	% 17/16
IMPUESTOS DIRECTOS						
Impuesto sobre Sucesiones y Donaciones	2.356.358	1.687.319	39,65	12.291.461	13.084.078	-6,06
Impuesto sobre el Patrimonio de las Personas Físicas	56.471	30.702	83,93	101.901	240.251	-57,59
Impuesto sobre Depósitos Bancarios	0	0	-	0	0	-
TOTAL	2.412.830	1.718.021	40,44	12.393.362	13.324.329	-6,99
IMPUESTOS INDIRECTOS						
Transmisiones Patrimoniales	10.600.830	6.903.905	53,55	44.919.964	41.352.481	8,63
Actos Jurídicos Documentados	4.060.225	3.121.721	30,06	15.810.605	12.997.435	21,64
Impuesto Actividades de Juego No Presenciales	0	0	-	0	0	-
Impuestos Ecológicos	153.334	181.134	-15,35	869.932	819.968	6,09
Impuestos Extinguidos	0	0	-	37.197	0	-
Canon de Mejora	0	0	-	0	0	-
TOTAL	14.814.389	10.206.760	45,14	61.637.698	55.169.885	11,72
TASAS						
Tasa Fiscal sobre el Juego	696.269	871.845	-20,14	6.627.683	7.404.126	-10,49
Tasas Consejerías y Agencias	273.423	221.631	23,37	1.100.690	931.623	18,15
TOTAL	969.692	1.093.476	-11,32	7.728.373	8.335.749	-7,29
TOTAL RECAUDACIÓN	18.196.911	13.018.257	39,78	81.759.434	76.829.963	6,42

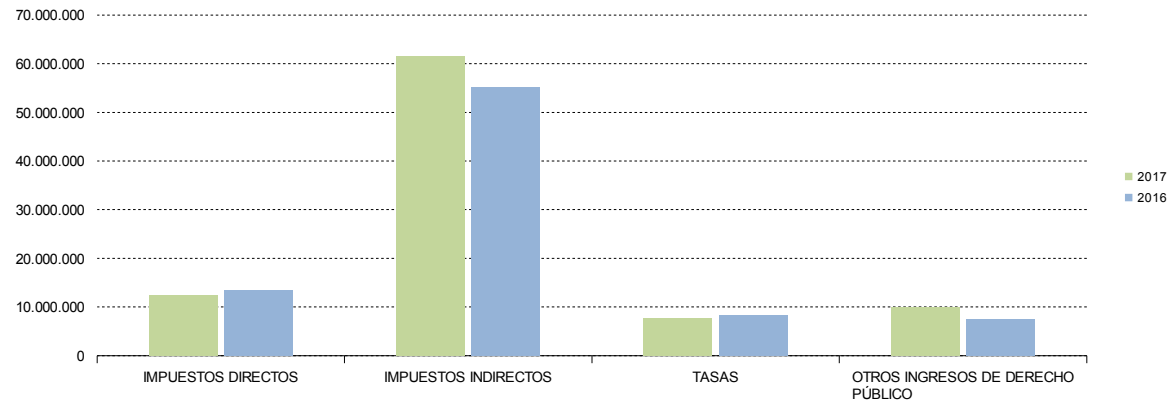
	RECAUDACIÓN MENSUAL			RECAUDACIÓN ACUMULADA		
	MAYO			MAYO		
	2017	2016	% 17/16	2017	2016	% 17/16
OTROS INGRESOS DE DERECHO PÚBLICO						
Otros Ingresos de Derecho Público	1.829.492	1.392.712	31,36	9.812.393	7.367.604	33,18
TOTAL RECAUDACIÓN	20.026.403	14.410.968	38,97	91.571.826	84.197.567	8,76

Cifras en euros

Cádiz. Recaudación mensual por conceptos



Cádiz. Recaudación acumulada por conceptos



2.3.Córdoba

2.3. Córdoba. Recaudación mensual 2017-2016

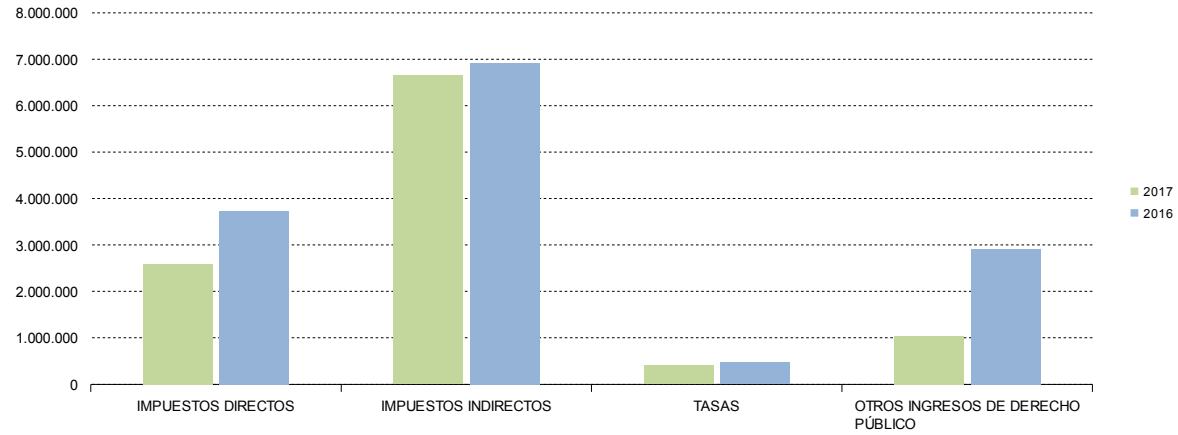
	RECAUDACIÓN MENSUAL			RECAUDACIÓN ACUMULADA		
	MAYO			MAYO		
	2017	2016	% 17/16	2017	2016	% 17/16
IMPUESTOS DIRECTOS						
Impuesto sobre Sucesiones y Donaciones	2.555.102	3.734.331	-31,58	12.127.965	17.348.191	-30,09
Impuesto sobre el Patrimonio de las Personas Físicas	28.385	0	-	79.672	-67.738	217,62
Impuesto sobre Depósitos Bancarios	0	0	-	0	0	-
TOTAL	2.583.487	3.734.331	-30,82	12.207.637	17.280.452	-29,36
IMPUESTOS INDIRECTOS						
Transmisiones Patrimoniales	4.416.808	4.648.197	-4,98	20.557.057	18.981.599	8,30
Actos Jurídicos Documentados	2.211.152	2.273.293	-2,73	10.045.965	9.597.117	4,68
Impuesto Actividades de Juego No Presenciales	0	0	-	0	0	-
Impuestos Ecológicos	19.667	4.243	363,56	85.236	150.012	-43,18
Impuestos Extinguidos	0	0	-	0	0	-
Canon de Mejora	0	0	-	0	0	-
TOTAL	6.647.627	6.925.732	-4,02	30.688.258	28.728.728	6,82
TASAS						
Tasa Fiscal sobre el Juego	196.695	230.806	-14,78	3.276.308	3.372.741	-2,86
Tasas Consejerías y Agencias	208.950	235.845	-11,40	1.096.613	1.058.238	3,63
TOTAL	405.645	466.651	-13,07	4.372.921	4.430.979	-1,31
TOTAL RECAUDACIÓN	9.636.759	11.126.715	-13,39	47.268.816	50.440.160	-6,29

	RECAUDACIÓN MENSUAL			RECAUDACIÓN ACUMULADA		
	MAYO			MAYO		
	2017	2016	% 17/16	2017	2016	% 17/16
OTROS INGRESOS DE DERECHO PÚBLICO						
Otros Ingresos de Derecho Público	1.034.429	2.910.818	-64,46	5.028.190	7.639.736	-34,18
TOTAL RECAUDACIÓN	10.671.188	14.037.533	-23,98	52.297.005	58.079.895	-9,96

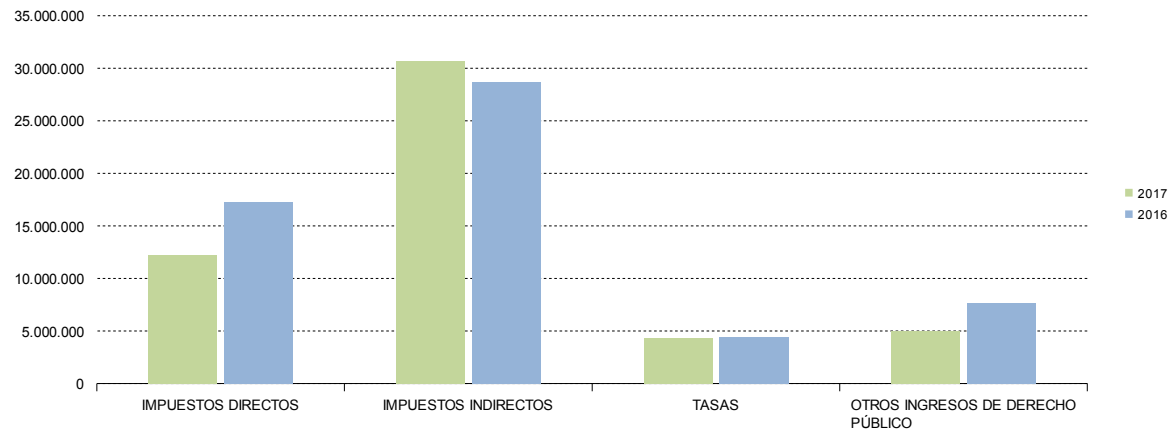
Cifras en euros

2.3.Córdoba

Córdoba. Recaudación mensual por conceptos



Córdoba. Recaudación acumulada por conceptos



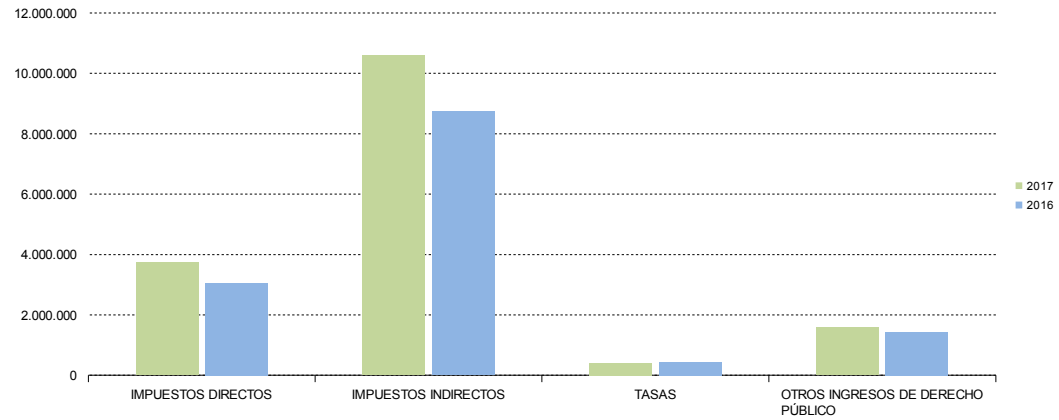
2.4. Granada. Recaudación mensual 2017-2016

	RECAUDACIÓN MENSUAL			RECAUDACIÓN ACUMULADA		
	MAYO			MAYO		
	2017	2016	% 17/16	2017	2016	% 17/16
IMPUESTOS DIRECTOS						
Impuesto sobre Sucesiones y Donaciones	3.722.378	3.054.128	21,88	18.729.378	16.362.040	14,47
Impuesto sobre el Patrimonio de las Personas Físicas	19.427	2.161	799,00	100.232	71.793	39,61
Impuesto sobre Depósitos Bancarios	0	0	-	0	0	-
TOTAL	3.741.805	3.056.289	22,43	18.829.610	16.433.832	14,58
IMPUESTOS INDIRECTOS						
Transmisiones Patrimoniales	8.110.101	6.674.177	21,51	36.230.223	30.543.573	18,62
Actos Jurídicos Documentados	2.448.464	2.042.318	19,89	15.795.421	12.880.503	22,63
Impuesto Actividades de Juego No Presenciales	0	0	-	0	0	-
Impuestos Ecológicos	35.952	12.178	195,22	123.788	81.387	52,10
Impuestos Extinguidos	0	0	-	0	0	-
Canon de Mejora	0	0	-	0	0	-
TOTAL	10.594.518	8.728.674	21,38	52.149.433	43.505.462	19,87
TASAS						
Tasa Fiscal sobre el Juego	129.548	244.726	-47,06	3.433.731	3.510.978	-2,20
Tasas Consejerías y Agencias	283.710	202.068	40,40	1.288.338	1.089.612	18,24
TOTAL	413.258	446.794	-7,51	4.722.068	4.600.590	2,64
TOTAL RECAUDACIÓN	14.749.581	12.231.757	20,58	75.701.111	64.539.885	17,29

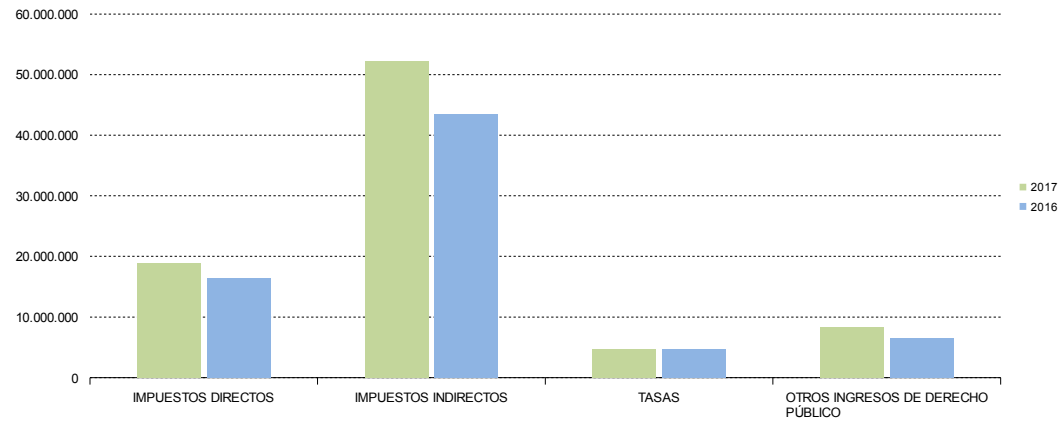
	RECAUDACIÓN MENSUAL			RECAUDACIÓN ACUMULADA		
	MAYO			MAYO		
	2017	2016	% 17/16	2017	2016	% 17/16
OTROS INGRESOS DE DERECHO PÚBLICO						
Otros Ingresos de Derecho Público	1.582.994	1.430.082	10,69	8.276.284	6.466.502	27,99
TOTAL RECAUDACIÓN	16.332.576	13.661.839	19,55	83.977.395	71.006.386	18,27

Cifras en euros

Granada. Recaudación mensual por conceptos



Granada. Recaudación acumulada por conceptos



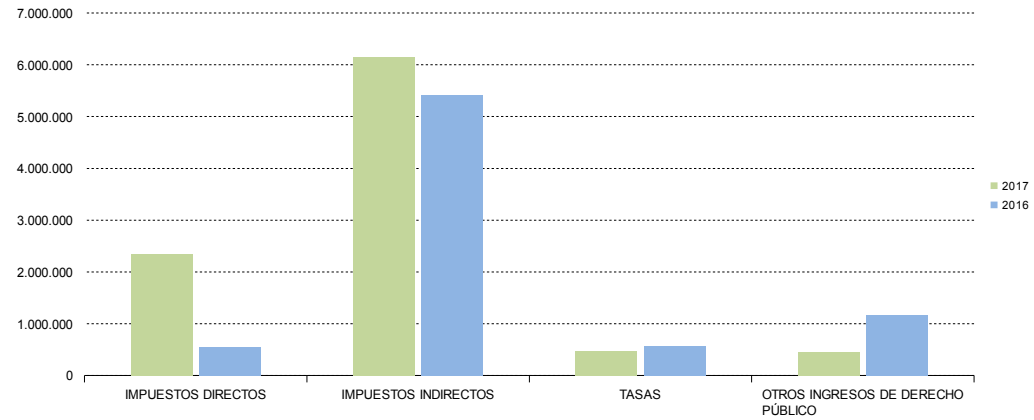
2.5. Huelva. Recaudación mensual 2017-2016

	RECAUDACIÓN MENSUAL			RECAUDACIÓN ACUMULADA		
	MAYO			MAYO		
	2017	2016	% 17/16	2017	2016	% 17/16
IMPUESTOS DIRECTOS						
Impuesto sobre Sucesiones y Donaciones	2.354.614	546.609	330,77	6.543.881	4.058.611	61,23
Impuesto sobre el Patrimonio de las Personas Físicas	869	1.075	-19,20	16.185	48.549	-66,66
Impuesto sobre Depósitos Bancarios	0	0	-	0	0	-
TOTAL	2.355.482	547.684	330,08	6.560.065	4.107.160	59,72
IMPUESTOS INDIRECTOS						
Transmisiones Patrimoniales	4.325.296	3.724.404	16,13	16.237.339	13.610.238	19,30
Actos Jurídicos Documentados	1.500.931	1.350.116	11,17	5.869.187	5.941.500	-1,22
Impuesto Actividades de Juego No Presenciales	0	0	-	0	0	-
Impuestos Ecológicos	316.951	334.539	-5,26	933.111	814.493	14,56
Impuestos Extinguidos	0	0	-	0	0	-
Canon de Mejora	0	0	-	0	0	-
TOTAL	6.143.177	5.409.058	13,57	23.039.637	20.366.231	13,13
TASAS						
Tasa Fiscal sobre el Juego	319.159	388.587	-17,87	3.136.646	4.154.079	-24,49
Tasas Consejerías y Agencias	154.053	169.783	-9,26	590.371	610.539	-3,30
TOTAL	473.212	558.370	-15,25	3.727.017	4.764.618	-21,78
TOTAL RECAUDACIÓN	8.971.872	6.515.113	37,71	33.326.719	29.238.010	13,98

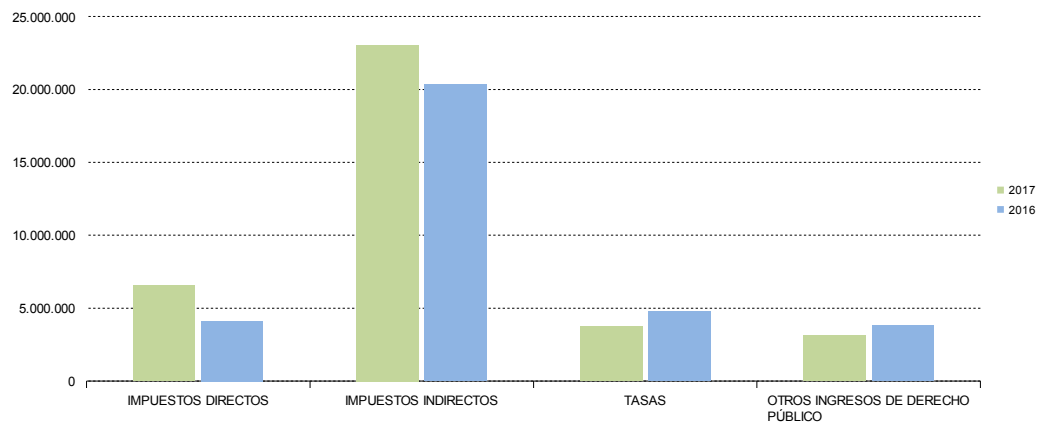
	RECAUDACIÓN MENSUAL			RECAUDACIÓN ACUMULADA		
	MAYO			MAYO		
	2017	2016	% 17/16	2017	2016	% 17/16
OTROS INGRESOS DE DERECHO PÚBLICO						
Otros Ingresos de Derecho Público	454.532	1.159.366	-60,79	3.110.261	3.823.985	-18,66
TOTAL RECAUDACIÓN	9.426.404	7.674.479	22,83	36.436.980	33.061.994	10,21

Cifras en euros

Huelva. Recaudación mensual por conceptos



Huelva. Recaudación acumulada por conceptos



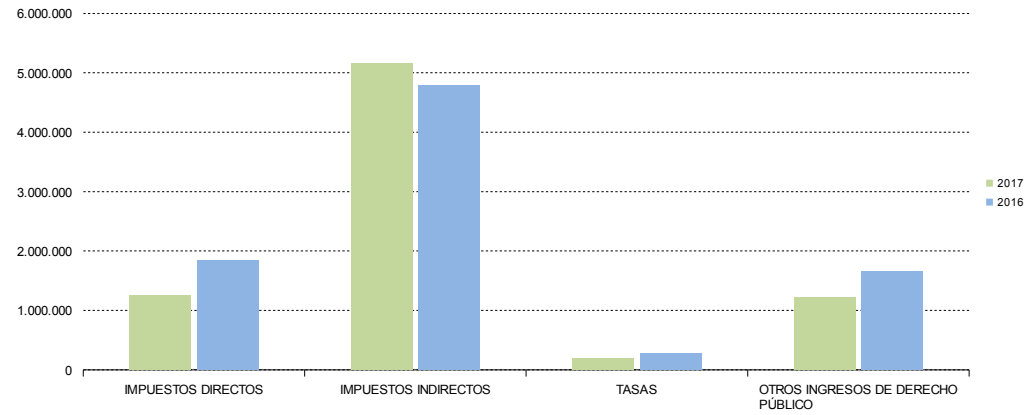
2.6. Jaén. Recaudación mensual 2017-2016

	RECAUDACIÓN MENSUAL			RECAUDACIÓN ACUMULADA		
	MAYO			MAYO		
	2017	2016	% 17/16	2017	2016	% 17/16
IMPUESTOS DIRECTOS						
Impuesto sobre Sucesiones y Donaciones	1.246.387	1.843.387	-32,39	11.990.393	11.353.672	5,61
Impuesto sobre el Patrimonio de las Personas Físicas	8.242	1.844	347,00	11.979	5.301	125,98
Impuesto sobre Depósitos Bancarios	0	0	-	0	0	-
TOTAL	1.254.629	1.845.231	-32,01	12.002.371	11.358.972	5,66
IMPUESTOS INDIRECTOS						
Transmisiones Patrimoniales	3.954.872	3.676.423	7,57	18.215.895	15.082.504	20,78
Actos Jurídicos Documentados	1.198.188	1.100.028	8,92	5.207.056	4.799.422	8,49
Impuesto Actividades de Juego No Presenciales	0	0	-	0	0	-
Impuestos Ecológicos	15.453	16.024	-3,56	72.783	119.712	-39,20
Impuestos Extinguidos	0	0	-	0	0	-
Canon de Mejora	0	0	-	0	0	-
TOTAL	5.168.512	4.792.475	7,85	23.495.733	20.001.638	17,47
TASAS						
Tasa Fiscal sobre el Juego	12.886	86.842	-85,16	2.567.764	2.204.832	16,46
Tasas Consejerías y Agencias	185.890	195.880	-5,10	930.226	825.486	12,69
TOTAL	198.776	282.721	-29,69	3.497.989	3.030.317	15,43
TOTAL RECAUDACIÓN	6.621.917	6.920.427	-4,31	38.996.094	34.390.928	13,39

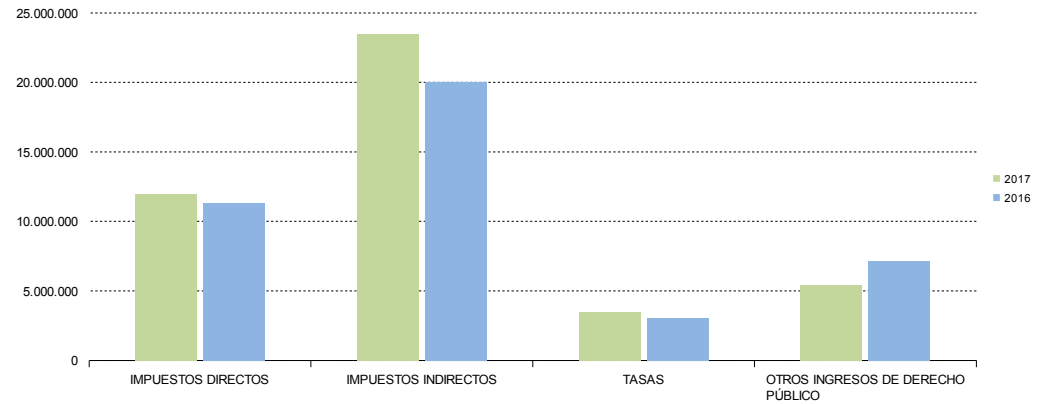
	RECAUDACIÓN MENSUAL			RECAUDACIÓN ACUMULADA		
	MAYO			MAYO		
	2017	2016	% 17/16	2017	2016	% 17/16
OTROS INGRESOS DE DERECHO PÚBLICO						
Otros Ingresos de Derecho Público	1.224.349	1.666.508	-26,53	5.423.355	7.124.660	-23,88
TOTAL RECAUDACIÓN	7.846.266	8.586.935	-8,63	44.419.449	41.515.588	6,99

Cifras en euros

Jaén. Recaudación mensual por conceptos



Jaén. Recaudación acumulada por conceptos



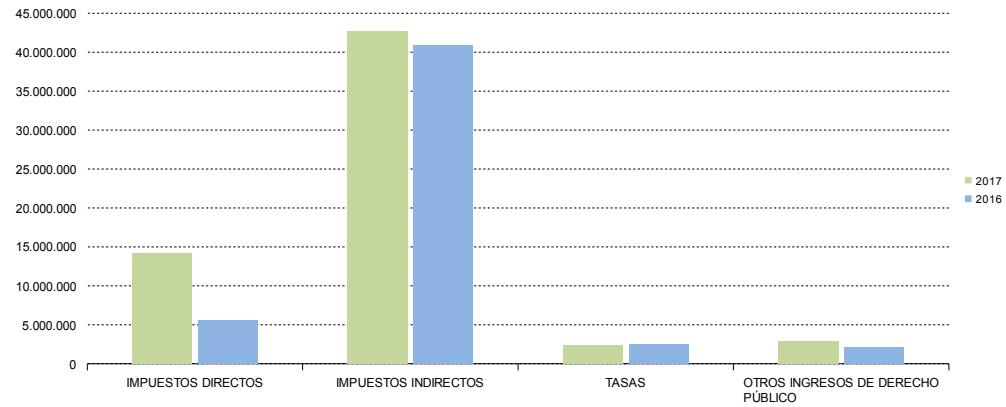
2.7. Málaga. Recaudación mensual 2017-2016

	RECAUDACIÓN MENSUAL			RECAUDACIÓN ACUMULADA		
	MAYO			MAYO		
	2017	2016	% 17/16	2017	2016	% 17/16
IMPUESTOS DIRECTOS						
Impuesto sobre Sucesiones y Donaciones	14.069.398	5.333.680	163,78	41.390.493	31.843.984	29,98
Impuesto sobre el Patrimonio de las Personas Físicas	150.357	202.939	-25,91	1.120.290	367.946	204,47
Impuesto sobre Depósitos Bancarios	0	0	-	0	0	-
TOTAL	14.219.755	5.536.619	156,83	42.510.783	32.211.930	31,97
IMPUESTOS INDIRECTOS						
Transmisiones Patrimoniales	31.419.421	32.431.448	-3,12	154.145.152	130.639.824	17,99
Actos Jurídicos Documentados	11.287.231	8.399.496	34,38	44.953.772	37.179.054	20,91
Impuesto Actividades de Juego No Presenciales	0	0	-	0	0	-
Impuestos Ecológicos	40.385	43.830	-7,86	106.237	107.825	-1,47
Impuestos Extinguidos	0	0	-	0	0	-
Canon de Mejora	0	0	-	0	0	-
TOTAL	42.747.037	40.874.775	4,58	199.205.161	167.926.702	18,63
TASAS						
Tasa Fiscal sobre el Juego	1.537.524	1.893.020	-18,78	13.331.968	13.304.169	0,21
Tasas Consejerías y Agencias	817.360	554.657	47,36	2.112.370	1.647.896	28,19
TOTAL	2.354.884	2.447.677	-3,79	15.444.338	14.952.065	3,29
TOTAL RECAUDACIÓN	59.321.676	48.859.071	21,41	257.160.282	215.090.697	19,56

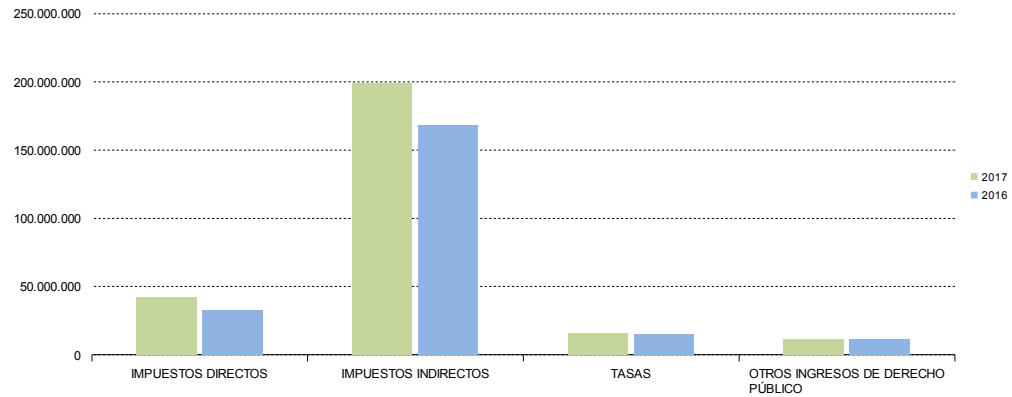
	RECAUDACIÓN MENSUAL			RECAUDACIÓN ACUMULADA		
	MAYO			MAYO		
	2017	2016	% 17/16	2017	2016	% 17/16
OTROS INGRESOS DE DERECHO PÚBLICO						
Otros Ingresos de Derecho Público	2.921.884	2.143.741	36,30	11.032.947	11.156.328	-1,11
TOTAL RECAUDACIÓN	62.243.560	51.002.812	22,04	268.193.229	226.247.025	18,54

Cifras en euros

Málaga. Recaudación mensual por conceptos



Málaga. Recaudación acumulada por conceptos



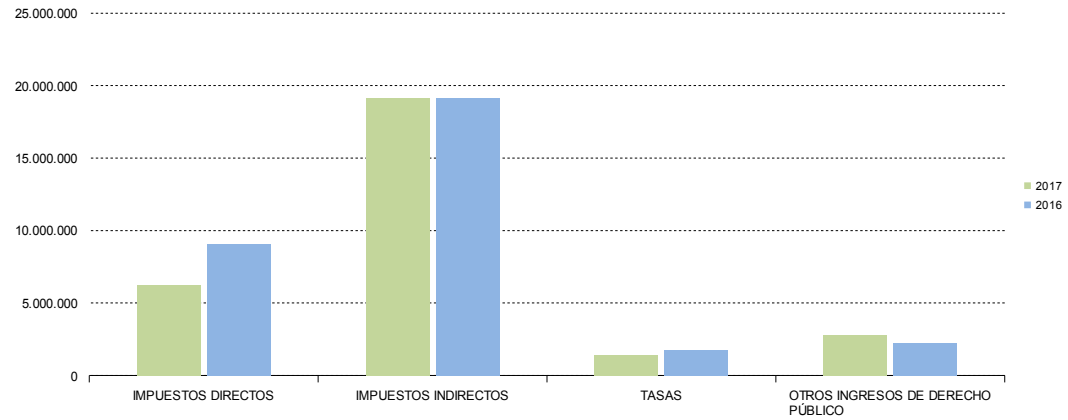
2.8. Sevilla. Recaudación mensual 2017-2016

	RECAUDACIÓN MENSUAL			RECAUDACIÓN ACUMULADA		
	MAYO			MAYO		
	2017	2016	% 17/16	2017	2016	% 17/16
IMPUESTOS DIRECTOS						
Impuesto sobre Sucesiones y Donaciones	6.218.974	9.040.912	-31,21	27.663.938	38.414.612	-27,99
Impuesto sobre el Patrimonio de las Personas Físicas	20.917	11.342	84,42	910.561	17.065	-
Impuesto sobre Depósitos Bancarios	0	0	-	0	0	-
TOTAL	6.239.891	9.052.254	-31,07	28.574.499	38.431.678	-25,65
IMPUESTOS INDIRECTOS						
Transmisiones Patrimoniales	13.320.262	12.192.884	9,25	58.523.438	47.553.339	23,07
Actos Jurídicos Documentados	5.657.411	6.644.078	-14,85	28.735.968	28.692.078	0,15
Impuesto Actividades de Juego No Presenciales	0	0	-	0	0	-
Impuestos Ecológicos	177.887	285.750	-37,75	481.547	905.571	-46,82
Impuestos Extinguidos	0	5	-100,00	36.299	52	-
Canon de Mejora	0	0	-	0	0	-
TOTAL	19.155.560	19.122.717	0,17	87.777.253	77.151.039	13,77
TASAS						
Tasa Fiscal sobre el Juego	702.782	1.157.135	-39,27	9.956.858	9.961.808	-0,05
Tasas Consejerías y Agencias	719.858	611.811	17,66	2.338.438	2.315.949	0,97
TOTAL	1.422.639	1.768.947	-19,58	12.295.296	12.277.757	0,14
TOTAL RECAUDACIÓN	26.818.090	29.943.917	-10,44	128.647.048	127.860.473	0,62

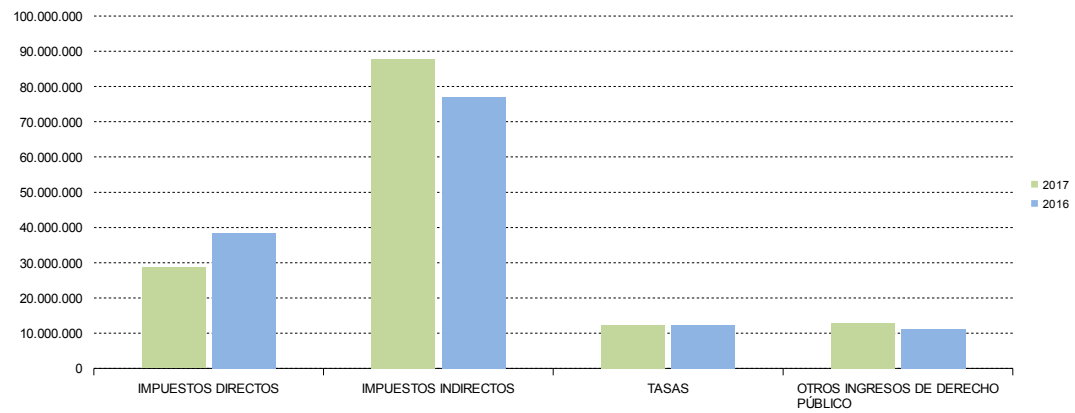
	RECAUDACIÓN MENSUAL			RECAUDACIÓN ACUMULADA		
	MAYO			MAYO		
	2017	2016	% 17/16	2017	2016	% 17/16
OTROS INGRESOS DE DERECHO PÚBLICO						
Otros Ingresos de Derecho Público	2.795.657	2.247.920	24,37	12.960.459	11.145.746	16,28
TOTAL RECAUDACIÓN	29.613.747	32.191.837	-8,01	141.607.507	139.006.219	1,87

Cifras en euros

Sevilla. Recaudación mensual por conceptos



Sevilla. Recaudación acumulada por conceptos



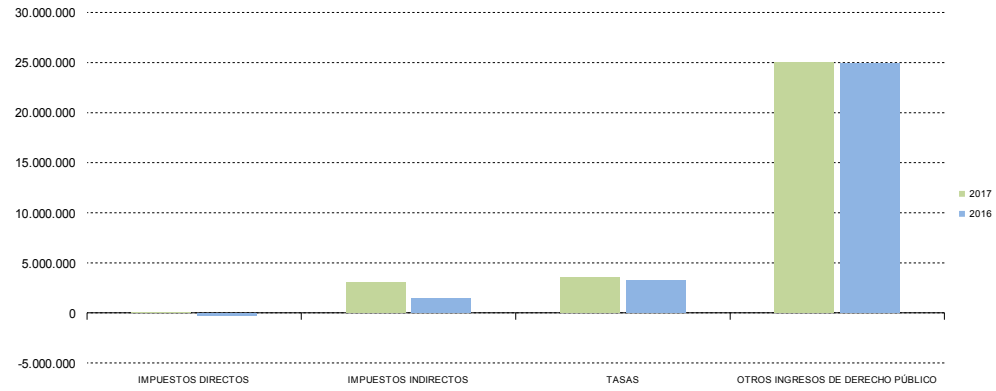
2.9. Servicios Centrales. Recaudación mensual 2017-2016

	RECAUDACIÓN MENSUAL			RECAUDACIÓN ACUMULADA		
	MAYO			MAYO		
	2017	2016	% 17/16	2017	2016	% 17/16
IMPUESTOS DIRECTOS						
Impuesto sobre Sucesiones y Donaciones	0	0	-	0	0	-
Impuesto sobre el Patrimonio de las Personas Físicas	0	0	-	0	0	-
Impuesto sobre Depósitos Bancarios	1.597	-222.500	100,72	16.509.382	-219.306	-
TOTAL	1.597	-222.500	100,72	16.509.382	-219.306	-
IMPUESTOS INDIRECTOS						
Transmisiones Patrimoniales	0	14.486	-100,00	10.272	14.486	-29,09
Actos Jurídicos Documentados	0	960.672	-100,00	766.705	960.672	-20,19
Impuesto Actividades de Juego No Presenciales	2.024.776	200.142	911,67	4.674.762	542.628	761,50
Impuestos Ecológicos	0	0	-	0	0	-
Impuestos Extinguidos	0	0	-	0	0	-
Canon de Mejora	1.030.398	338.106	204,76	69.268.853	66.129.374	4,75
TOTAL	3.055.174	1.513.406	101,87	74.720.592	67.647.160	10,46
TASAS						
Tasa Fiscal sobre el Juego	1.830	5.335	-65,69	9.853	12.591	-21,75
Tasas Consejerías y Agencias	3.583.968	3.270.307	9,59	9.630.691	4.571.898	110,65
TOTAL	3.585.798	3.275.642	9,47	9.640.544	4.584.489	110,29
TOTAL RECAUDACIÓN	6.642.569	4.566.549	45,46	100.870.518	72.012.343	40,07

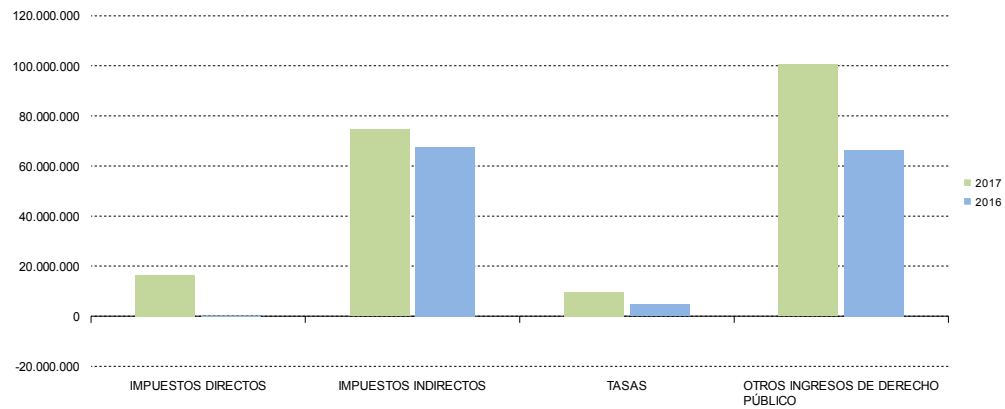
	RECAUDACIÓN MENSUAL			RECAUDACIÓN ACUMULADA		
	MAYO			MAYO		
	2017	2016	% 17/16	2017	2016	% 17/16
OTROS INGRESOS DE DERECHO PÚBLICO						
Otros Ingresos de Derecho Público	24.998.486	24.878.537	0,48	100.497.488	66.433.872	51,27
TOTAL RECAUDACIÓN	31.641.056	29.445.085	7,46	201.368.005	138.446.216	45,45

Cifras en euros

Servicios Centrales. Recaudación mensual por conceptos



Servicios Centrales. Recaudación acumulada por conceptos



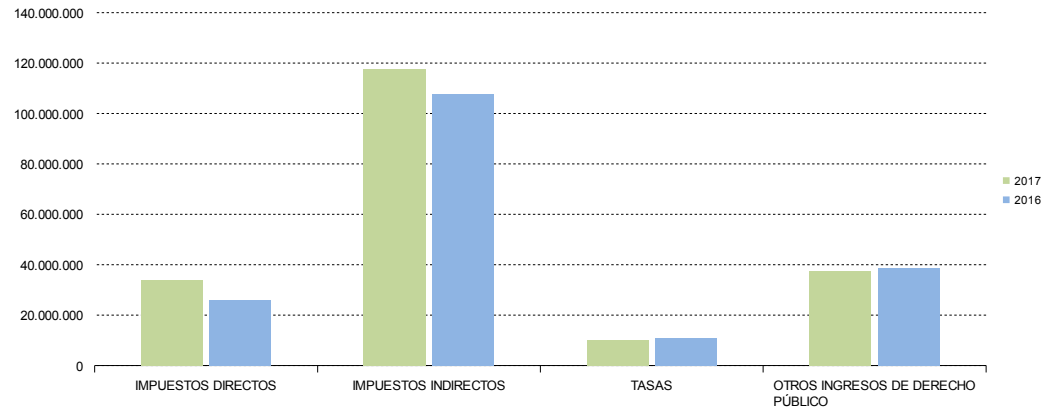
2.10. Recaudación total de los Tributos gestionados por la Junta de Andalucía, Agencias Administrativas y Agencias de Régimen Especial. Desglose por Conceptos

	RECAUDACIÓN MENSUAL			RECAUDACIÓN ACUMULADA		
	MAYO			MAYO		
	2017	2016	% 17/16	2017	2016	% 17/16
IMPUESTOS DIRECTOS						
Impuesto sobre Sucesiones y Donaciones	33.484.136	25.949.499	29,04	136.934.315	139.537.285	-1,87
Impuesto sobre el Patrimonio de las Personas Físicas	289.120	272.838	5,97	2.504.559	802.004	212,29
Impuesto sobre Depósitos Bancarios	1.597	-222.500	100,72	16.509.382	-219.306	-
TOTAL	33.774.853	25.999.837	29,90	155.948.257	140.119.983	11,30
IMPUESTOS INDIRECTOS						
Transmisiones Patrimoniales	82.675.175	77.632.545	6,50	378.858.899	325.556.626	16,37
Actos Jurídicos Documentados	30.919.360	28.546.451	8,31	139.106.971	124.701.759	11,55
Impuesto Actividades de Juego No Presenciales	2.024.776	200.142	911,67	4.674.762	542.628	761,50
Impuestos Ecológicos	878.436	1.141.073	-23,02	3.327.450	4.215.782	-21,07
Impuestos Extinguidos	0	5	-100,00	73.496	52	-
Canon de Mejora	1.030.398	338.106	204,76	69.268.853	66.129.374	4,75
TOTAL	117.528.145	107.858.322	8,97	595.310.429	521.146.220	14,23
TASAS						
Tasa Fiscal sobre el Juego	3.762.437	5.072.891	-25,83	45.836.234	47.454.251	-3,41
Tasas Consejerías y Agencias	6.464.908	5.732.015	12,79	19.953.075	13.931.115	43,23
TOTAL	10.227.345	10.804.906	-5,35	65.789.309	61.385.366	7,17
TOTAL RECAUDACIÓN	161.530.343	144.663.065	11,66	817.047.996	722.651.570	13,06

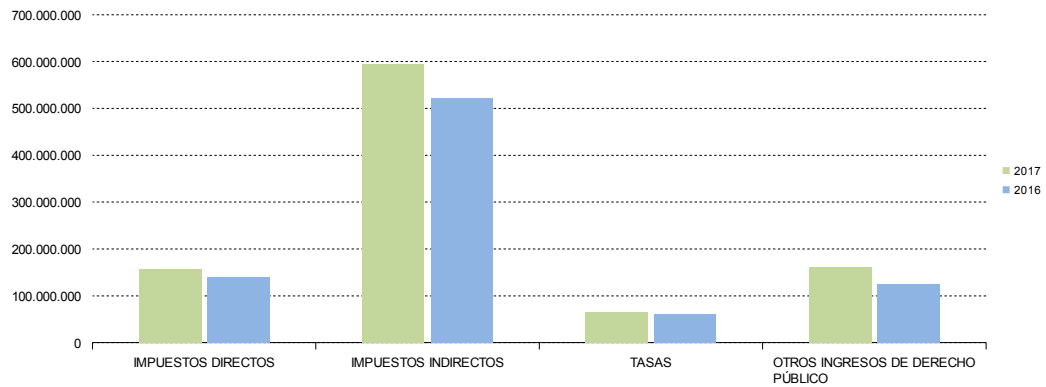
	RECAUDACIÓN MENSUAL			RECAUDACIÓN ACUMULADA		
	MAYO			MAYO		
	2017	2016	% 17/16	2017	2016	% 17/16
OTROS INGRESOS DE DERECHO PÚBLICO						
Otros Ingresos de Derecho Público	37.725.437	38.769.740	-2,69	161.353.408	126.062.382	27,99
TOTAL RECAUDACIÓN	199.255.780	183.432.805	8,63	978.401.404	848.713.951	15,28

Cifras en euros

Total Andalucía. Recaudación mensual por conceptos



Total Andalucía. Recaudación acumulada por conceptos



3.1. Tasas y Otros Ingresos de Derecho Público distribuidos por Consejerías, Agencias Administrativas y Agencias de Régimen Especial

	RECAUDACIÓN MENSUAL			RECAUDACIÓN ACUMULADA		
	MAYO			MAYO		
	2.017	2.016	% 17/16	2017	2016	% 17/16
Presidencia y Administración Local	135.310	117.637	15,02	615.194	486.019	26,58
Parlamento de Andalucía	0	0	-	0	0	-
Deuda Pública	0	0	-	0	0	-
Cámara de Cuentas	0	0	-	0	0	-
Consejo Consultivo de Andalucía	0	0	-	0	0	-
Consejo Audiovisual de Andalucía	0	0	-	0	0	-
Consejo de la Transparencia y Protección de Datos de Andalucía	0	0	-	0	0	-
Consejería de Economía y Conocimiento	0	0	-	-1.596	0	-
I. Estadística y Cartografía Andalucía	922	0	-	1.523	973	56,46
Agencia de Defensa de la Competencia	3.618	6.115	-40,83	-44.553	104.445	-142,66
Consejería de Hacienda y Administración Pública	13.441.589	17.640.261	-23,80	109.697.957	90.426.301	21,31
Instituto Andaluz Adm. Pública	1.050	110	853,24	763.741	27.952	-
Agencia Tributaria de Andalucía	0	0	-	0	233	-100,00
Consejería de Educación	1.771.223	1.729.144	2,43	5.934.453	5.586.385	6,23
Agencia Andaluza de Evaluación Educativa	0	0	-	0	0	-
Instituto Andaluz de Enseñanzas Artísticas Superiores	0	0	-	0	0	-
Consejería de Salud	60.009	86.773	-30,84	308.826	369.683	-16,46
Servicio Andaluz de Salud	21.266.397	15.383.550	38,24	78.066.689	56.630.232	37,85
Consejería Igualdad y Políticas Sociales	684.289	686.092	-0,26	3.068.330	3.019.121	1,63
Instituto Andaluz de la Mujer	7.454	-3.609	306,53	173.319	83.258	108,17
Instituto Andaluz de la Juventud	40.867	23.293	75,45	113.636	88.832	27,92
Consejería de Empleo, Empresa y Comercio	134.857	109.336	23,34	828.373	847.678	-2,28
I.A. Prevención Riesgos Laborales	351.457	327.123	7,44	1.358.009	1.210.425	12,19
Servicio Andaluz de Empleo	1.008.023	5.578.404	-81,93	2.854.892	8.257.735	-65,43
Consejería de Fomento y Vivienda	388.922	390.700	-0,45	1.755.552	1.743.316	0,70
Consejería de Turismo y Deporte	66.806	40.074	66,70	198.340	150.375	31,90
Consejería de Cultura	14.950	16.911	-11,59	69.287	63.330	9,41
Patronato la Alhambra y Generalife	4.218.156	3.444.016	22,48	8.965.764	10.725.121	-16,40
Centro Andaluz Arte Contemporáneo	67	6.896	-99,03	13.461	10.939	23,05
Consejería de Justicia e Interior	11.499	3.409	237,32	47.061	18.880	149,26
Consejería Agric. Pesca y Des. Rural	108.119	115.665	-6,52	727.514	618.466	17,63
I.A.I.F.A.P.A.P.E*	57.739	373.670	-84,55	310.022	585.474	-47,05
Agencia Gestión Agraria Pesquera Andalucía	6.116	49.673	-87,69	25.824	191.485	-86,51
Consejería Medio Amb. Y Ord. Terr.	4.173.342	3.444.817	21,15	11.291.099	6.120.336	84,48
Fondo Andaluz de Garantía Agraria	0	4.585	-100,00	0	80.755	-100,00
Total Recaudación	47.952.782	49.574.647	-3,27	227.142.717	187.447.748	21,18

* Instituto Andaluz de Investigación y Formación Agraria, Pesquera, Alimentaria y de la Producción Ecológica

3.2. Tasas 2017-2016

	RECAUDACIÓN MENSUAL			RECAUDACIÓN ACUMULADA		
	MAYO			MAYO		
	2017	2016	% 17/16	2017	2016	% 17/16
Presidencia y Administración Local	135.261	117.631	14,99	615.130	484.376	26,99
Parlamento de Andalucía	0	0	-	0	0	-
Deuda Pública	0	0	-	0	0	-
Cámara de Cuentas	0	0	-	0	0	-
Consejo Consultivo de Andalucía	0	0	-	0	0	-
Consejo Audiovisual de Andalucía	0	0	-	0	0	-
Consejo de la Transparencia y Protección de Datos de Andalucía	0	0	-	0	0	-
Consejería de Economía y Conocimiento	0	0	-	0	0	-
I. Estadística y Cartografía Andalucía	443	0	-	1.044	92	-
Agencia de Defensa de la Competencia	0	0	-	0	0	-
Consejería de Hacienda y Administración Pública	3.929.468	5.273.194	-25,48	46.597.022	48.137.775	-3,20
Instituto Andaluz Adm. Pública	421	73	477,21	759.828	5.262	-
Agencia Tributaria de Andalucía	0	0	-	0	0	-
Consejería de Educación	1.007.976	865.481	16,46	1.996.041	2.233.821	-10,64
Agencia Andaluza de Evaluación Educativa	0	0	-	0	0	-
Instituto Andaluz de Enseñanzas Artísticas Superiores	0	0	-	0	0	-
Consejería de Salud	59.975	86.761	-30,87	308.782	369.556	-16,45
Servicio Andaluz de Salud	291.542	402.151	-27,50	1.127.040	985.084	14,41
Consejería Igualdad y Políticas Sociales	0	0	-	0	0	-
Instituto Andaluz de la Mujer	0	0	-	0	0	-
Instituto Andaluz de la Juventud	0	0	-	0	0	-
Consejería de Empleo, Empresa y Comercio	73.237	61.520	19,04	422.219	495.176	-14,73
I.A. Prevención Riesgos Laborales	0	0	-	0	0	-
Servicio Andaluz de Empleo	0	0	-	0	0	-
Consejería de Fomento y Vivienda	387.571	390.634	-0,78	1.749.012	1.742.325	0,38
Consejería de Turismo y Deporte	48.575	31.581	53,81	153.991	128.192	20,13
Consejería de Cultura	4.784	5.131	-6,75	24.253	21.338	13,66
Patronato la Alhambra y Generalife	0	0	-	0	0	-
Centro Andaluz Arte Contemporáneo	0	0	-	0	0	-
Consejería de Justicia e Interior	1.524	3.409	-55,30	9.761	18.434	-47,05
Consejería Agric. Pesca y Des. Rural	108.102	115.365	-6,30	709.152	618.095	14,73
I.A.I.F.A.P.A.P.E*	5.123	7.160	-28,44	24.935	25.522	-2,30
Agencia Gestión Agraria Pesquera Andalucía	0	0	-	0	0	-
Consejería Medio Amb. Y Ord. Terr.	4.173.342	3.444.817	21,15	11.291.099	6.120.319	84,49
Fondo Andaluz de Garantía Agraria	0	0	-	0	0	-
Total Recaudación	10.227.345	10.804.906	-5,35	65.789.309	61.385.366	7,17

* Instituto Andaluz de Investigación y Formación Agraria, Pesquera, Alimentaria y de la Producción Ecológica

3.3. Otros Ingresos de Derecho Público 2017-2016

	RECAUDACIÓN MENSUAL			RECAUDACIÓN ACUMULADA		
	MAYO			MAYO		
	2017	2016	% 17/16	2017	2016	% 17/16
Presidencia y Administración Local	49	6	720,83	63	1.643	-96,15
Parlamento de Andalucía	0	0	-	0	0	-
Deuda Pública	0	0	-	0	0	-
Cámara de Cuentas	0	0	-	0	0	-
Consejo Consultivo de Andalucía	0	0	-	0	0	-
Consejo Audiovisual de Andalucía	0	0	-	0	0	-
Consejo de la Transparencia y Protección de Datos de Andalucía	0	0	-	0	0	-
Consejería de Economía y Conocimiento	0	0	-	-1.596	0	-
I. Estadística y Cartografía Andalucía	479	0	-	479	881	-45,68
Agencia de Defensa de la Competencia	3.618	6.115	-40,83	-44.553	104.445	-142,66
Consejería de Hacienda y Administración Pública	9.512.121	12.367.067	-23,09	63.100.936	42.288.527	49,22
Instituto Andaluz Adm. Pública	629	37	-	3.913	22.689	-82,75
Agencia Tributaria de Andalucía	0	0	-	0	233	-100,00
Consejería de Educación	763.246	863.663	-11,63	3.938.411	3.352.563	17,47
Agencia Andaluza de Evaluación Educativa	0	0	-	0	0	-
Instituto Andaluz de Enseñanzas Artísticas Superiores	0	0	-	0	0	-
Consejería de Salud	35	12	189,50	45	127	-64,84
Servicio Andaluz de Salud	20.974.855	14.981.399	40,01	76.939.649	55.645.148	38,27
Consejería Igualdad y Políticas Sociales	684.289	686.092	-0,26	3.068.330	3.019.121	1,63
Instituto Andaluz de la Mujer	7.454	-3.609	306,53	173.319	83.258	108,17
Instituto Andaluz de la Juventud	40.867	23.293	75,45	113.636	88.832	27,92
Consejería de Empleo, Empresa y Comercio	61.620	47.816	28,87	406.154	352.502	15,22
I.A. Prevención Riesgos Laborales	351.457	327.123	7,44	1.358.009	1.210.425	12,19
Servicio Andaluz de Empleo	1.008.023	5.578.404	-81,93	2.854.892	8.257.735	-65,43
Consejería de Fomento y Vivienda	1.351	66	-	6.540	991	560,11
Consejería de Turismo y Deporte	18.230	8.494	114,64	44.349	22.183	99,92
Consejería de Cultura	10.166	11.780	-13,70	45.034	41.992	7,25
Patronato la Alhambra y Generalife	4.218.156	3.444.016	22,48	8.965.764	10.725.121	-16,40
Centro Andaluz Arte Contemporáneo	67	6.896	-99,03	13.461	10.939	23,05
Consejería de Justicia e Interior	9.975	0	-	37.300	446	-
Consejería Agric. Pesca y Des. Rural	17	301	-94,31	18.362	372	-
I.A.I.F.A.P.A.P.E*	52.616	366.510	-85,64	285.087	559.952	-49,09
Agencia Gestión Agraria Pesquera Andalucía	6.116	49.673	-87,69	25.824	191.485	-86,51
Consejería Medio Amb. Y Ord. Terr.	0	0	-	0	17	-100,00
Fondo Andaluz de Garantía Agraria	0	4.585	-100,00	0	80.755	-100,00
Total Recaudación	37.725.437	38.769.740	-2,69	161.353.408	126.062.382	27,99

* Instituto Andaluz de Investigación y Formación Agraria, Pesquera, Alimentaria y de la Producción Ecológica